


Statistische Berichte

Landesbetrieb für
Datenverarbeitung
und Statistik
Land Brandenburg



B II 5 – j / 01
B II 7 – j / 01

**Auszubildende am 31.12.2001
und Prüfungen 2001
sowie neu abgeschlossene
Ausbildungsverträge 2001
im Land Brandenburg**



**Unterricht
und Bildung**

Erarbeitet:
Landesbetrieb für Datenverarbeitung und Statistik
Dezernat Bildung

Herausgeber:
Landesbetrieb für Datenverarbeitung und Statistik
Dezernat Informationsmanagement
Postfach 60 10 52, 14410 Potsdam

Dortustraße 46, 14467 Potsdam

Telefon: 0331 39 - 575
Fax: 0331 39 - 418
Internet: www.brandenburg.de/lds
E-Mail: Info@lds.brandenburg.de

Erschienen im Juni 2002

Preis: 7,00 EUR

© Landesbetrieb für Datenverarbeitung und Statistik, Potsdam, 2002

Für nichtgewerbliche Zwecke sind Vervielfältigung und unentgeltliche Verbreitung, auch auszugsweise, mit Quellenangabe gestattet. Die Verbreitung, auch auszugsweise, über elektronische Systeme/Datenträger bedarf der vorherigen Zustimmung. Alle übrigen Rechte bleiben vorbehalten.

Inhalt

| | Seite |
|--|-------|
| Abkürzungen/Zeichenerklärungen | 6 |
| Vorbemerkungen | 7 |
| Rechtsgrundlage | 7 |
| Begriffserläuterungen | 8 |
| Übersicht der zuständigen Stellen für das Land Brandenburg | 16 |
| | |
| 1. Gesamtüberblick im Land Brandenburg 1991, 1995 und 1997 bis 2001 | 17 |
| 1.1 Auszubildende und neu abgeschlossene Ausbildungsverträge im Land Brandenburg 1991, 1995 und 1997 bis 2001 (Grafik) | 17 |
| 1.2 Teilnehmer mit bestandener Abschlussprüfung im Land Brandenburg 1991, 1995 und 1997 bis 2001 (Grafik) | 17 |
| 1.3 Auszubildende im Land Brandenburg 1991, 1995 und 1997 bis 2001 nach Ausbildungsjahren und Ausbildungsbereichen | 18 |
| 1.4 Anteil der Auszubildenden in den einzelnen Ausbildungsbereichen im Land Brandenburg 1991 und 2001 (Grafik) | 20 |
| 1.5 Auszubildende im 1. Ausbildungsjahr im Land Brandenburg 1991, 1995 und 1997 bis 2001 und Veränderungen gegenüber dem Vorjahr nach Ausbildungsbereichen | 21 |
| 1.6 Neu abgeschlossene und vorzeitig gelöste Ausbildungsverträge im Land Brandenburg 1991, 1995 und 1997 bis 2001 nach Ausbildungsbereichen | 22 |
| 1.7 Teilnehmer an Abschlussprüfungen im Land Brandenburg 1991, 1995 und 1997 bis 2001 nach Prüfungserfolg und Ausbildungsbereichen | 24 |
| | |
| 2. Auszubildende im Land Brandenburg am 31.12.2001 | 26 |
| 2.1 Auszubildende im Land Brandenburg 2001 nach den am stärksten besetzten Ausbildungsberufen (Rangfolge, Grafik) | 26 |
| 2.2 Auszubildende im Land Brandenburg 2001 nach Berufsfeldern und Ausbildungsjahren | 27 |
| 2.3 Auszubildende im Land Brandenburg 2001 nach Ausbildungsbereichen, zuständigen Stellen und Ausbildungsjahren | 28 |
| 2.4 Auszubildende im 1. Ausbildungsjahr im Land Brandenburg 2001 im Vergleich zum Vorjahr nach Ausbildungsbereichen und zuständigen Stellen | 29 |
| 2.5 Auszubildende in der außerbetrieblichen sowie betriebsnahen Ausbildung im Land Brandenburg 2001 nach Ausbildungsbereichen und zuständigen Stellen ... | 30 |

| | | |
|------|--|----|
| 2.6 | Auszubildende im Land Brandenburg 2001 nach Berufsbereichen, Berufsgruppen, Ausbildungsberufen und Ausbildungsjahren Ausbildungsbereich „Industrie und Handel“ | 31 |
| 2.7 | Auszubildende im Land Brandenburg 2001 nach Berufsbereichen, Berufsgruppen, Ausbildungsberufen und Ausbildungsjahren Ausbildungsbereich „Handwerk“ | 40 |
| 2.8 | Auszubildende im Land Brandenburg 2001 nach Berufsbereichen, Berufsgruppen, Ausbildungsberufen und Ausbildungsjahren Ausbildungsbereich „Landwirtschaft“ | 46 |
| 2.9 | Auszubildende im Land Brandenburg 2001 nach Berufsbereichen, Berufsgruppen, Ausbildungsberufen und Ausbildungsjahren Ausbildungsbereich „Hauswirtschaft“ | 47 |
| 2.10 | Auszubildende im Land Brandenburg 2001 nach Berufsbereichen, Berufsgruppen, Ausbildungsberufen und Ausbildungsjahren Ausbildungsbereich „Freie Berufe“ | 47 |
| 2.11 | Auszubildende im Land Brandenburg 2001 nach Berufsbereichen, Berufsgruppen, Ausbildungsberufen und Ausbildungsjahren Ausbildungsbereich „Öffentlicher Dienst“ (Bundes- und Landesbehörden) | 48 |
| 2.12 | Auszubildende im Land Brandenburg 2001 nach Berufsbereichen, Berufsgruppen, Ausbildungsberufen und Ausbildungsjahren sowie neu abgeschlossene Ausbildungsverträge | 49 |
| 2.13 | Auszubildende und vorzeitig gelöste Ausbildungsverhältnisse in Sonderberufen (§ 48 BBiG und § 42 b HwO) im Land Brandenburg 2001 nach Ausbildungsbereichen, Behinderten-Ausbildungsberufen und Ausbildungsjahren | 62 |
| 2.14 | Auszubildende mit neu abgeschlossenen Ausbildungsverträgen im Land Brandenburg 2001 nach Ausbildungsbereichen, zuständigen Stellen und schulischer Vorbildung | 63 |
| 2.15 | Auszubildende mit neu abgeschlossenen Ausbildungsverträgen im Land Brandenburg 2001 nach Berufsbereichen, Berufsgruppen und schulischer Vorbildung | 64 |
| 2.16 | Vorzeitig gelöste Ausbildungsverhältnisse im Land Brandenburg 2001 nach Ausbildungsbereichen, zuständigen Stellen und Zeitpunkt der Lösung | 68 |
| 2.17 | Vorzeitig gelöste Ausbildungsverhältnisse im Land Brandenburg 2001 nach Berufsbereichen, Berufsgruppen und Zeitpunkt der Lösung | 69 |
| 2.18 | Ausländische Auszubildende im Land Brandenburg 2001 nach Staatsangehörigkeit und Ausbildungsbereichen | 72 |
| 3. | Umschüler im Land Brandenburg am 31.12.2001 und im Kalenderjahr neu abgeschlossene Umschulungsverträge nach Ausbildungsbereichen und zuständigen Stellen | 73 |

| | Seite |
|--|-------|
| 4. Teilnehmer an Abschlussprüfungen im Land Brandenburg vom 01.01.2001 bis 31.12.2001 | 74 |
| 4.1 Bestandene Abschlussprüfungen im Land Brandenburg 2001 nach Ausbildungsberufen (Rangfolge, Grafik) | 74 |
| 4.2 Teilnehmer an Abschlussprüfungen im Land Brandenburg 2001 nach Ausbildungsbereichen, zuständigen Stellen und Prüfungserfolg | 75 |
| 4.3 Teilnehmer an Abschlussprüfungen im Land Brandenburg 2001 nach Berufsbereichen, Berufsgruppen, Ausbildungsberufen und Prüfungserfolg | 76 |
| 4.4 Teilnehmer an Abschlussprüfungen im Land Brandenburg 2001 nach Berufsbereichen, Berufsgruppen, Ausbildungsberufen und Prüfungserfolg Ausbildungsbereich „Industrie und Handel“ | 87 |
| 4.5 Teilnehmer an Abschlussprüfungen im Land Brandenburg 2001 nach Berufsbereichen, Berufsgruppen, Ausbildungsberufen und Prüfungserfolg Ausbildungsbereich „Handwerk“ | 95 |
| 4.6 Teilnehmer an Abschlussprüfungen im Land Brandenburg 2001 nach Berufsbereichen, Berufsgruppen, Ausbildungsberufen und Prüfungserfolg Ausbildungsbereich „Landwirtschaft“ | 100 |
| 4.7 Teilnehmer an Abschlussprüfungen im Land Brandenburg 2001 nach Berufsbereichen, Berufsgruppen, Ausbildungsberufen und Prüfungserfolg Ausbildungsbereich „Hauswirtschaft“ | 101 |
| 4.8 Teilnehmer an Abschlussprüfungen im Land Brandenburg 2001 nach Berufsbereichen, Berufsgruppen, Ausbildungsberufen und Prüfungserfolg Ausbildungsbereich „Freie Berufe“ | 101 |
| 4.9 Teilnehmer an Abschlussprüfungen im Land Brandenburg 2001 nach Berufsbereichen, Berufsgruppen, Ausbildungsberufen und Prüfungserfolg Ausbildungsbereich „Öffentlicher Dienst“ (Bundes- und Landesbehörden) | 102 |
| 4.10 Teilnehmer an Fortbildungs-/Meisterprüfungen im Land Brandenburg 2001 nach Prüfungsgruppen, Fachrichtungen, Berufen, Prüfungserfolg und Ausbildungsbereichen | 103 |
| 4.11 Teilnehmer an Umschulungsprüfungen im Land Brandenburg 2001 nach Art des Umschulungsberufes, Prüfungserfolg und Ausbildungsbereichen | 109 |
| 5. Ausbilder und Ausbildungsberater im Land Brandenburg 2001 | 110 |
| 5.1 Ausbilder und Ausbildungsberater im Land Brandenburg 2001 nach Ausbildungsbereichen und zuständigen Stellen | 110 |
| 5.2 Teilnehmer an Ausbildereignungsprüfungen im Land Brandenburg 2001 nach Ausbildungsbereichen, zuständigen Stellen und Prüfungserfolg | 111 |

Abkürzungen / Zeichenerklärungen

| | |
|---------|----------------------------------|
| a. n. g | anderweitig nicht genannt |
| HwO | Handwerksordnung |
| BBiG | Berufsbildungsgesetz |
| BerBiFG | Berufsbildungsförderungsgesetz |
| BGBI. | Bundesgesetzblatt |
| BIBB | Bundesinstitut für Berufsbildung |
| Min. | Ministerium |
| o.n.F. | ohne nähere Fachrichtungsangabe |
| - | nichts vorhanden (genau null) |
| . | Zahlenwert unbekannt |

Vorbemerkungen

Der vorliegende Bericht enthält ausgewählte Ergebnisse der Berufsbildungsstatistik, die zum 31. Dezember jeden Jahres (Stichtag) zum Zwecke der Planung und Ordnung der Berufsbildung als Bundesstatistik durchgeführt wird. Darüber hinaus werden auch ausgewählte Ergebnisse einer Geschäftsstatistik veröffentlicht, deren Durchführung das Ministerium für Arbeit, Soziales, Gesundheit und Frauen des Landes Brandenburg in Auftrag gegeben hat. Hier werden Merkmale ausgewiesen, die zur Vorbereitung politischer, organisatorischer, materieller und finanzieller Entscheidungen auf Landesebene benötigt werden.

Der Bericht ist in 5 Abschnitte gegliedert. Abschnitt 1 enthält Gesamtübersichten in der Darstellung von Zeitreihen für 1991, 1995 und 1997 bis 2001. Die zusammenfassenden Übersichten im Abschnitt 2 beinhalten die wichtigsten Angaben des Jahres 2001 über Auszubildende, neu abgeschlossene Ausbildungsverträge und vorzeitig gelöste Ausbildungsverhältnisse der betrieblichen, betriebsnahen bzw. außerbetrieblichen Berufsausbildung in der Gliederung nach Berufsfeldern, Ausbildungsbereichen, Berufsbereichen, Berufsgruppen und anerkannten Ausbildungsberufen. Abschnitt 3 informiert über Umschüler. Angaben über Teilnehmer an Abschlussprüfungen, Fortbildungs-, Meister- und Umschulungsprüfungen enthält der Abschnitt 4. Daten über Ausbilder und Ausbildungsberater sind im Abschnitt 5 dargestellt.

Die Zusammenstellung aller Berufe nach Berufsbereichen und Berufsgruppen beruht auf dem Verzeichnis der anerkannten Ausbildungsberufe. Darin waren mit Stand 1. Oktober 2000 für das gesamte Bundesgebiet 348 anerkannte oder als anerkannt geltende Ausbildungsberufe enthalten. Zum Stichtag 31.12.2001 gab es im Land Brandenburg 278 Ausbildungsberufe, in denen tatsächlich ausgebildet wurde.

Die Angaben der Teilnehmer an Abschlussprüfungen schließen die Teilnehmer externer Prüfungen ein; im Ausbildungsbereich Handwerk zusätzlich die Teilnehmer an Umschulungsprüfungen.

Rechtsgrundlage

Rechtsgrundlage für die Berufsbildungsstatistik ist das Berufsbildungsförderungsgesetz (BerBiFG) in der Fassung der Bekanntmachung vom 12. Januar 1994 (BGBl. I S. 78), zuletzt geändert durch Artikel 19 des Gesetzes vom 9. Juli 2001 (BGBl. I S. 1510), in Verbindung mit dem Gesetz über die Statistik für Bundeszwecke (Bundesstatistikgesetz - BStatG) vom 22. Januar 1987 (BGBl. I S. 462, 565), zuletzt geändert durch Artikel 3 des Gesetzes vom 21. Dezember 2000 (BGBl. I S. 1857).

Grundlage für die Durchführung der Erhebung der Geschäftsstatistik des Ministeriums für Arbeit, Soziales, Gesundheit und Frauen des Landes Brandenburg (MASGF) ist eine Servicevereinbarung zwischen dem MASGF und dem Landesbetrieb für Datenverarbeitung und Statistik aus dem Jahr 2001.

Begriffserläuterungen

Abschlussprüfung

Am Ende der Berufsausbildung ist in jedem anerkannten Ausbildungsberuf eine Abschlussprüfung (Gesellenprüfung) durchzuführen (gemäß § 34 BBiG bzw. § 31 HwO), die zum Nachweis der erreichten beruflichen Qualifikation dient. Wird sie nicht bestanden, kann sie zweimal wiederholt werden (Wiederholungsprüfung).

Mit der Erhebung wird die Anzahl der Prüfungsfälle erfasst, d. h. ein Prüfungsteilnehmer, der die Abschlussprüfung nicht bestanden hat und später eine Wiederholungsprüfung besteht, wird mehrfach gezählt, aber auch als Wiederholer ausgewiesen.

Im Bereich Handwerk sind in den Abschlussprüfungen auch die Umschulungsprüfungen enthalten.

Zur Abschlussprüfung wird zugelassen, wer eine der Ausbildungsordnung entsprechende Berufsausbildung beendet hat (§ 39 BBiG, § 36 HwO).

Zur Abschlussprüfung ist im Land Brandenburg auch zugelassen, wer nachweist, dass er mindestens das Zweifache der vorgeschriebenen Ausbildungszeit in diesem Beruf tätig gewesen ist, in dem er die Prüfung ablegen will (§ 40 Abs. 2 BBiG bzw. § 37 Abs. 2 HwO). Zur Abschlussprüfung wird ferner zugelassen, wer in einer berufsbildenden Schule oder einer sonstigen Einrichtung ausgebildet worden ist, wenn diese Ausbildung der Berufsausbildung in einem anerkannten Ausbildungsberuf entspricht (§ 40 Abs. 3 BBiG bzw. § 37 Abs. 3 HwO). Diese Teilnehmer werden statistisch als externe Prüfungsteilnehmer erfasst und sind in den Angaben der Abschlussprüfungen enthalten (externe Prüfungsteilnehmer sind aber keine Auszubildenden).

Weiterhin zählen auch die Prüfungen am Ende der einzelnen Ausbildungsabschnitte im Rahmen der Stufenausbildung zu den Abschlussprüfungen, wenn der Ausbildungsvertrag über jede Stufe neu abgeschlossen wird.

Anerkannter Ausbildungsberuf

Damit wird ein auf der Grundlage von § 25 BBiG staatlich geregelter und betrieblich, betriebsnah bzw. außerbetrieblich durchzuführender Ausbildungsgang bezeichnet. Dieser Ausbildungsgang wird inhaltlich durch die jeweilige Ausbildungsordnung (Rechtsverordnung) geregelt und staatlich als Ausbildungsberuf anerkannt.

Handwerke, die laut Anlage A zur Handwerksordnung als Gewerbe betrieben werden können, sind gemäß § 25 HwO zugleich staatlich anerkannte Ausbildungsberufe.

Jugendliche unter 18 Jahren dürfen nach § 28 Abs. 2 BBiG nur in anerkannten Ausbildungsberufen ausgebildet werden.

Anerkannte oder als anerkannt geltende Ausbildungsberufe sind im Verzeichnis der anerkannten Ausbildungsberufe nach § 6 Abs. 2 Nr. 5 BerBiFG enthalten, das vom BIBB geführt und jährlich mit dem aktuellen Stand (1. Oktober) veröffentlicht wird.

Ausbilder

Ausbilder ist, wer für die Durchführung der Berufsausbildung in der Ausbildungsstätte verantwortlich ist, d. h., wer an der Berufsausbildung unmittelbar, im wesentlichen Umfang bzw. verantwortlich beteiligt ist. Dies kann der einstellende Arbeitgeber (Ausbildende) selbst oder eine von ihm beauftragte oder bestellte Person (Ausbilder) sein, wenn der Ausbildungsbetrieb nicht ausbilden kann oder will (§ 6 Abs. 1 Ziff. 2 BBiG, § 21 Abs. 4 HwO).

Statistisch werden nur die Ausbilder erfasst, die für die Ausbildung der zum Stichtag 31. Dezember gemeldeten Auszubildenden bestellt worden sind und diese auch ausgebildet haben.

Im Ausbildungsbereich „Öffentlicher Dienst“ handelt es sich insbesondere um die vom Behördenleiter als Ausbilder bestimmten Personen (Angestellte, Beamte).

Im Ausbildungsbereich „Freie Berufe“ sind es die von einer Praxis oder Kanzlei als ausbildungsberechtigt gemeldeten Personen, die im Berichtsjahr tatsächlich ausbilden.

Ausbildereignungsprüfung

Sie dient zum Nachweis der berufs- und arbeitspädagogischen Eignung für die Tätigkeit als Ausbilder, die gem. §§ 20, 76 bis 96 BBiG erforderlich ist. Die darüber hinaus als erweiterte Eignung (§ 21 BBiG) nachzuweisenden berufs- und arbeitspädagogischen Kenntnisse sind durch eine gesonderte Ausbildungereignungsprüfung zu erwerben. Richtlinien für den Inhalt und die Durchführung dieser Prüfung ergeben sich aus den für die einzelnen Ausbildungsbereiche erlassenen Ausbilder-Eignungsverordnungen (AEVO). Von der Ausbildungereignungsprüfung wird befreit, wer die berufs- und arbeitspädagogischen Kenntnisse für die Tätigkeit eines Ausbilders durch eine sonstige öffentlich-rechtliche Prüfung, die den Anforderungen der AEVO entspricht (z. B. Meisterprüfung, Hochschulabschluss), nachweist oder wer über einen längeren Zeitraum ohne Beanstandungen als Ausbilder tätig war. Die Befreiung von der Ausbildungereignungsprüfung ist für die einzelnen Ausbildungsbereiche im BBiG festgelegt. Im Bereich der Freien Berufe wird ganz auf einen Nachweis der arbeitspädagogischen Eignung verzichtet; die fachliche Eignung wird durch die §§ 88, 90 und 92 BBiG bestimmt.

Ausbildung

Außerbetriebliche Ausbildung

Eine außerbetriebliche Ausbildung wird durch die Förderung und Bereitstellung zusätzlicher Ausbildungsplätze gewährleistet. Sie entspricht nicht der Berufsausbildung an beruflichen Schulen.

Unter der Kategorie „außerbetriebliche Ausbildung“ werden erfasst:

- Auszubildende bei freien Bildungsträgern
- Auszubildende in Maßnahmen nach § 240 Sozialgesetzbuch III
- Auszubildende in Maßnahmen nach Sonderprogrammen (Bund-Länder-Gemeinschaftsinitiative ohne schulische Ausbildung mit Kammerabschluss)
- Auszubildende nach § 48 BBiG und § 42 b HwO (Behinderte)

Betriebsnahe Ausbildung

Die betriebsnahe Ausbildung findet in Ausbildungsringen bzw. Ausbildungsvereinen statt und wird ebenfalls durch staatliche Fördermittel finanziert.

Jugendliche, die im Rahmen von Fördermaßnahmen ein Ausbildungsverhältnis abschließen, werden in den für die Berufsausbildung zuständigen Stellen als Auszubildende registriert und sind in der Berufsbildungsstatistik nach dem Berufsbildungsförderungsgesetz in den Angaben der Auszubildenden enthalten. Die getrennte Erfassung der Auszubildenden nach betrieblicher, betriebsnaher und außerbetrieblicher Ausbildung ist nicht Bestandteil der Bundesstatistik, sondern in Brandenburg ein zusätzliches Erhebungsmerkmal im Rahmen der auf Landesebene durchzuführenden Geschäftsstatistik.

Ausbildungsberater

Aufgabe des Ausbildungsberaters ist es, die Durchführung der Berufsausbildung zu überwachen und durch Beratung der Ausbilder und der Auszubildenden zu fördern. Diese Beratungs- und Überwachungsaufgaben werden zumeist durch Besuche der Ausbildungsstätten erfüllt.

Ausbildungsberater werden gem. § 45 BBiG bzw. § 41a HwO von der zuständigen Stelle bestellt; sie sind hauptberuflich, nebenberuflich oder ehrenamtlich tätig.

Die Ausbildungsberater der Bundesbehörden im Bereich „Öffentlicher Dienst“ werden generell in dem Bundesland gezählt, in dem die Behörde ihren Verwaltungssitz hat.

Ausbildungsbereich

Statistisch wird die Berufsausbildung einzelner Wirtschafts- und Berufszweige folgenden Ausbildungsbereichen zugeordnet:

- Industrie und Handel
- Handwerk
- Landwirtschaft
- Hauswirtschaft (städtischer Bereich)
- Freie Berufe
- Öffentlicher Dienst
- Seeschifffahrt (im Land Brandenburg jedoch nicht vorhanden)

Diese Zuordnung deckt sich nicht voll mit der Wirtschaftsgliederung nach der Systematik der Wirtschaftszweige, da sich nach dem Berufsbildungsgesetz die Zuständigkeit für die Berufsausbildung vielfach nach der Art des Ausbildungsberufes und nicht nach der Zugehörigkeit des Ausbildungsbetriebes zu einem bestimmten Wirtschaftsbereich richtet. Ausschlaggebend für die Eintragung der Ausbildungsverträge (z. B. in die Lehrlingsrolle) ist die zuständige Stelle (Kammer) und nicht die ausbildende Stelle (Betrieb). Dies führt insbesondere im Ausbildungsbereich „Öffentlicher Dienst“ zu einer Untererfassung der Auszubildenden; alle Jugendlichen, die im Öffentlichen Dienst für Berufe der gewerblichen Wirtschaft und der Landwirtschaft ausgebildet werden, sind in der Berufsbildungsstatistik den übrigen Ausbildungsbereichen zugeordnet, weil sie in den jeweiligen Verzeichnissen der Ausbildungsverhältnisse der zuständigen Stellen dieser Bereiche geführt werden. Ähnlich verhält es sich im Ausbildungsbereich „Freie Berufe“, weil einige der dort angebotenen Ausbildungsberufe insbesondere in den Zuständigkeitsbereich der Industrie- und Handelskammern fallen (z. B. Kaufmann/-frau für Bürokommunikation, Bürokaufmann/-frau, Technische(r) Zeichner/in, Bauzeichner/in).

Ausbildungsdauer

Die Ausbildungsdauer wird nach § 25 BBiG in der Ausbildungsordnung festgelegt. Sie beträgt bei dem überwiegenden Teil der anerkannten Ausbildungsberufe drei Jahre. Darüber hinaus gibt es auch Berufe mit dreieinhalbjähriger Dauer sowie einige mit zweijähriger Dauer.

Die Dauer von zwei Jahren kann insbesondere bei der Stufenausbildung gemäß § 26 Abs. 6 BBiG bzw. § 26 Abs. 6 HwO unterschritten werden.

Die Ausbildungsdauer kann nach § 29 BBiG auf Antrag gekürzt oder verlängert werden. Verkürzte Ausbildungsdauer liegt vor, wenn vorhandene allgemeine oder berufliche Vorbildung (z. B. Abitur, Berufsfachschule) als erstes Jahr der Berufsausbildung angerechnet wurde. Sie liegt auch dann vor, wenn eine vorzeitige Zulassung zur Abschlussprüfung aufgrund überdurchschnittlicher Leistungen während der Ausbildungszeit erfolgt. Eine Verlängerung der Ausbildungsdauer ist in Ausnahmefällen möglich, um das Ausbildungsziel zu erreichen.

Ausbildungsjahr

Die zeitliche Gliederung der Ausbildungsdauer nach Ausbildungsjahren wird durch den im Berufsausbildungsvertrag festgehaltenen Beginn des Berufsausbildungsverhältnisses bestimmt sowie durch die im Ausbildungsrahmenplan festgelegten Lernziele. Ein Ausbildungsjahr ist generell nicht auf das Kalenderjahr bezogen. Auszubildende, bei denen die schulische oder berufliche Vorbildung (z. B. Abitur oder Berufsfachschule) als erstes Ausbildungsjahr angerechnet wurde, werden im zweiten Ausbildungsjahr nachgewiesen.

Auszubildende, bei denen eine Verkürzung der Ausbildungsdauer von weniger als 12 Monaten vorliegt, werden im ersten Ausbildungsjahr gezählt.

Auszubildende, die nach nicht bestandener Abschlussprüfung ihre Berufsausbildung fortgesetzt haben (Wiederholer), werden grundsätzlich dem selben Ausbildungsjahr zugeordnet, das zum Zeitpunkt der Abschlussprüfung vorlag.

Auszubildende

Auszubildende (Lehrlinge) sind Personen, die einen Berufsausbildungsvertrag im Sinne des Berufsbildungsgesetzes oder der Handwerksordnung abgeschlossen haben, um eine Berufsausbildung in einem anerkannten oder als anerkannt geltenden Ausbildungsberuf oder in einem Ausbildungsberuf in der Erprobung zu absolvieren.

Zu den Auszubildenden zählen auch die Personen, die in speziell geregelten Ausbildungsberufen nach § 48 BBiG bzw. § 42b HwO für Behinderte ausgebildet werden.

Nicht zu den Auszubildenden zählen:

- Praktikanten (§ 19 BBiG), Volontäre,
- Personen, die ihre Berufsausbildung ausschließlich durch den Besuch von berufsbildenden Schulen erhalten (§ 2 Abs. 1 BBiG; z. B. Schüler an Berufsfachschulen),
- Personen, die einen Heil- oder Heilhilfsberuf erlernen (§ 107 BBiG; z. B. Auszubildende an Ausbildungsstätten für Fachberufe des Gesundheitswesens),
- Personen, die im Rahmen eines öffentlich-rechtlichen Dienstverhältnisses (Vorbereitungsdienst für Beamte) ausgebildet werden (§§ 2 Abs. 2 Ziff. 1, 83 BBiG),
- Personen, die eine Berufsausbildung auf Kauffahrteischiffen (Handelsschiffen) absolvieren (§ 2 Abs. 2 Ziff. 2 BBiG), soweit es sich nicht um Schiffe der kleinen Hochseefischerei oder der Küstenfischerei handelt,
- Umschüler (§ 47 Abs. 1 BBiG bzw. § 42 HwO)

Berufsbereich

Berufsbereiche (römische Kennziffern) fassen als oberste Einheit der Systematik die Berufe zusammen, die sich nach den Arbeitsaufgaben und der allgemeinen Art der Tätigkeit gleichen.

Berufsfeld

In einem Berufsfeld sind mehrere verwandte Berufe zusammengefasst, in denen die gleiche berufliche Grundbildung vermittelt wird. Die Zuordnung der Berufe nach 13 Berufsfeldern ist in den Berufsgrundbildungsjahr-Anrechnungs-Verordnungen geregelt.

Berufsgruppe

Berufsgruppen (zweistellige arabische Kennziffern) fassen fachlich näher zueinander gehörende, ihren Berufsaufgaben und Tätigkeiten nach verwandte Ausbildungsberufe zusammen.

Fortbildungsprüfung/Meisterprüfung

Die berufliche Fortbildung gehört zur Berufsbildung im Sinne des Berufsbildungsgesetzes. Sie soll es ermöglichen, die beruflichen Kenntnisse und Fertigkeiten zu erhalten, zu erweitern, der technischen Entwicklung anzupassen (Anpassungsfortbildung) oder beruflich aufzusteigen (Aufstiegsfortbildung).

Zum Nachweis von Kenntnissen, Fertigkeiten und Erfahrungen, die durch die berufliche Fortbildung erworben worden sind, kann die zuständige Stelle Prüfungen durchführen; sie müssen den besonderen Erfordernissen beruflicher Erwachsenenbildung entsprechen. Die zuständige Stelle kann nach § 46 Abs. 1 BBiG bzw. § 42 Abs. 1 HwO für ihren regionalen Bereich den Inhalt, das Ziel, die Prüfungsanforderungen, das Prüfungsverfahren und die Zulassungsvoraussetzungen der Fortbildungsprüfung selbst festlegen.

Ferner kann der Bundesminister für Bildung und Wissenschaft im Einvernehmen mit dem zuständigen Fachminister berufliche Fortbildungsgänge und Prüfungsordnungen durch Rechtsverordnungen bundeseinheitlich regeln (§ 46 Abs. 2 BBiG).

Meisterprüfungen sind Fortbildungsprüfungen, die in der Regel den Nachweis erbringen, ob der Prüfling befähigt ist, einen Betrieb selbständig zu führen und Auszubildende ordnungsgemäß auszubilden.

Im Handwerk sind Meisterprüfungen gem. der §§ 45 und 122 Abs. 2 HwO grundsätzlich bundeseinheitlich geregelt, im Ausbildungsbereich Industrie und Handel dagegen durch Rechtsverordnungen (§ 46 Abs. 2 BBiG) oder durch die zuständige Stelle selbst (§ 46 Abs. 1 BBiG). Daneben werden Meisterprüfungen im Öffentlichen Dienst (§ 46 Abs. 2 BBiG), in der Landwirtschaft (§ 81 Abs. 4 BBiG) und in der städtischen Hauswirtschaft (§ 95 Abs. 4 BBiG) bundeseinheitlich abgelegt.

Fortbildungs- und Meisterprüfungen setzen in der Regel einen Berufsabschluss und eine Mindestdauer praktischer Berufstätigkeit voraus.

Mit der Erhebung wird die Anzahl der Prüfungsfälle erfasst, d. h. ein Prüfungsteilnehmer, der die Fortbildungsprüfung nicht bestanden hat und später die Wiederholungsprüfung ablegt, wird mehrfach gezählt, aber auch als Wiederholer ausgewiesen.

Wenn die Fortbildungsprüfung aus mehreren Teilen (z. B. Kursen) besteht, werden die Teilnehmer nur dann erfasst, wenn sie sich in der letzten Stufe befinden, die nach erfolgreichem Abschluss eine neue Berufsbezeichnung zulässt.

Neu abgeschlossene Ausbildungsverträge

Die Angaben zu neu abgeschlossenen Ausbildungsverträgen umfassen alle Auszubildende, die während des Berichtsjahres (01.01. - 31.12.) einen neuen Ausbildungsvertrag abgeschlossen und die Ausbildung tatsächlich begonnen haben.

Nicht erfasst werden neu abgeschlossene Ausbildungsverträge, die zum Stichtag 31.12. nicht mehr bestehen (vgl. vorzeitige Lösung des Ausbildungsverhältnisses).

Als neu abgeschlossene Ausbildungsverträge werden gezählt:

- Ausbildungsverträge von Auszubildenden, die als Schulabgänger erstmalig einen Ausbildungsvertrag für die betriebliche, betriebsnahe bzw. außerbetriebliche Berufsausbildung abschließen,
- Ausbildungsverträge von Auszubildenden, die bereits in der Berufsausbildung standen und einen Anschlussvertrag für die zweite oder dritte Stufe einer Stufenausbildung abgeschlossen haben (vgl. auch Stufenausbildung),
- Ausbildungsverträge von Auszubildenden, die ein bestehendes Ausbildungsverhältnis vorzeitig gelöst haben und ihre Ausbildung in einem anderen Ausbildungsberuf und ggf. in einem anderen Ausbildungsbetrieb weiterführen (Ausbildungswechsler),
- Ausbildungsverträge von Auszubildenden, die ihren ursprünglichen Ausbildungsberuf in einem anderen Ausbildungsbetrieb fortsetzen (Betriebswechsler),
- Ausbildungsverträge von Auszubildenden, die bereits eine betriebliche, betriebsnahe bzw. außerbetriebliche Berufsausbildung abgeschlossen haben und eine zweite Berufsausbildung beginnen.

Hinweis: Die Zahl der neu abgeschlossenen Ausbildungsverträge ist daher nicht identisch mit der Zahl der Auszubildenden im ersten Ausbildungsjahr.

Probezeit

Das Berufsausbildungsverhältnis beginnt mit der Probezeit. Sie muss mindestens einen Monat und darf höchstens drei Monate betragen (§ 13 BBiG).

Während der Probezeit kann das Berufsausbildungsverhältnis jederzeit ohne Einhalten einer Kündigungsfrist gekündigt werden (§ 15 Abs. 1 BBiG).

Schulische Vorbildung

Die schulische Vorbildung wird nur für Auszubildende mit neu abgeschlossenem Ausbildungsvertrag nachgewiesen. Statistisch wird der **zuletzt** erreichte schulische Abschluss bzw. die zuletzt besuchte Schulform erfasst, unabhängig davon, ob vorher ein höherwertiger Schulabschluss vorlag.

Die Gliederung der schulischen Vorbildung der Auszubildenden wird bundeseinheitlich vorgenommen, um für die unterschiedlichen Schulsysteme der Länder eine Vergleichbarkeit herzustellen.

Das Brandenburgische Schulgesetz bildet die gesetzliche Grundlage für die Struktur des Schulwesens im Land Brandenburg. Das Brandenburgische Schulsystem ist in seiner inneren Organisation nach Bildungsgängen und in seiner äußeren Organisation nach Schulstufen und Schulformen aufgebaut.

Die Schulen sind nach Schulstufen und Jahrgangsstufen gegliedert. Die Jahrgangsstufen 1 bis 6 bilden die Primarstufe und die Jahrgangsstufen 7 bis 10 die Sekundarstufe I. Die Sekundarstufe II umfasst die Jahrgangsstufen 11 bis 13. In der Sekundarstufe II werden der Bildungsgang der gymnasialen Oberstufe und die Bildungsgänge der Berufsschule, der Berufsfachschule, der Fachoberschule und der Fachschule durchgeführt.

Die von den Auszubildenden im Land Brandenburg erworbenen Schulabschlüsse und Berechtigungen wurden wie folgt zugeordnet:

ohne Hauptschulabschluss

- Abgang nach der Jahrgangsstufe 9 (nicht versetzt)
- Abschluss nach der Jahrgangsstufe 10 Allgemeine Förderschule

Hauptschulabschluss

- die Berufsbildungsreife nach Abschluss der Jahrgangsstufe 9 oder nach Abgang der Jahrgangsstufe 10 (nicht versetzt)
- die erweiterte Berufsbildungsreife nach Abschluss der Jahrgangsstufe 10 (erweiterter Hauptschulabschluss)
- ein der Berufsbildungsreife gleichgestellter Abschluss an der Allgemeinen Förderschule

Realschul- oder gleichwertiger Abschluss

- die Fachoberschulreife nach Abschluss der Jahrgangsstufe 10 (Realschulabschluss)
- die Berechtigung zum Besuch der gymnasialen Oberstufe nach Abschluss der Jahrgangsstufe 10
- Abgang nach der Jahrgangsstufe 11, 12, 13, der gymnasialen Oberstufe (ohne Hochschulreife)
- Abgang vom Bildungsgang „Fachoberschule“ (ohne Fachhochschulreife)

Hochschulreife

- allgemeine Hochschulreife
- Fachhochschulreife

Schulisches Berufsgrundbildungsjahr

- Abschluss einer einjährigen beruflichen Grundbildung (Berufsgrundbildungsjahr) in vollzeitschulischer Form

Berufsfachschule

- Berufsabschluss nach dem Berufsbildungsgesetz oder der Handwerksordnung
- Berufsabschluss in kaufmännischen Berufen nach dem Berufsbildungsgesetz
- Erwerb von beruflicher Grundbildung und von gleichgestellten Abschlüssen der Sekundarstufe I
- berufsqualifizierender Abschluss nach Landesrecht (Assistentenberufe)

Berufsvorbereitungsjahr

- Nachweis über die Teilnahme an berufsbefähigenden Lehrgängen, Werkklassen oder berufs- bzw. ausbildungsvorbereitenden Maßnahmen der Bundesanstalt für Arbeit. Dabei ist es gleichgültig, ob die Berufsvorbereitung in Bildungseinrichtungen freier Träger, beruflichen Schulen oder anderen berufsvorbereitenden Einrichtungen absolviert wurde.

Staatsangehörigkeit der Auszubildenden

Als ausländische Auszubildende gelten alle Auszubildenden ohne deutsche Staatsangehörigkeit, also auch staatenlose Auszubildende. Liegt eine Doppel- oder Mehrfachstaatsangehörigkeit vor, so erfolgt die Zuordnung zu nur einem Land; ist darunter die deutsche Staatsangehörigkeit, so werden diese Auszubildenden als Deutsche gezählt.

Stufenausbildung

Nach § 26 BBiG bzw. § 26 HwO kann eine Ausbildungsordnung sachlich und zeitlich geordnete, aufeinander aufbauende Stufen der Berufsausbildung festlegen.

In der ersten Stufe soll eine breite Grundlage für eine weiterführende allgemeine Fachbildung (zweite Stufe) gelegt werden; darauf aufbauend kann die besondere berufliche Fachbildung (dritte Stufe) erworben werden. Nach jeder Stufe ist ein Ausbildungsabschluss möglich, der zur Berufstätigkeit befähigt; die Fortsetzung jeder weiteren Ausbildungsstufe ist gegeben. Stufenausbildungen bestehen im Ausbildungsbereich Industrie und Handel, vorwiegend in den Branchen Bauwirtschaft und Textilindustrie.

Die Stufenausbildung kann beim Abschluss des Berufsausbildungsvertrages bereits von Anfang an für alle Stufen zusammen oder für jede Ausbildungsstufe getrennt vereinbart werden. Letztere gelten als Anschlussverträge und werden als neu abgeschlossene Ausbildungsverträge gezählt.

Umschulung/Umschulungsprüfung

Eine Umschulung ist gem. § 47 BBiG bzw. § 42a HwO eine Maßnahme, die nach Inhalt, Art, Ziel und Dauer den besonderen Erfordernissen der beruflichen Erwachsenenbildung entspricht. Sie erfolgt entweder in einem anerkannten Ausbildungsberuf oder in einem anderen Beruf. Durch Umschulungsmaßnahmen soll Erwachsenen der Übergang in eine andere berufliche Tätigkeit ermöglicht werden. Umschüler können sowohl im dualen System als auch in entsprechenden Fördereinrichtungen ausgebildet werden.

Umschulungsprüfungen werden von den zuständigen Stellen als Nachweis der erworbenen Kenntnisse und Fähigkeiten durchgeführt. Grundlage sind die für die anerkannten Ausbildungsberufe gültigen Prüfungsordnungen (§ 47 Abs. 3 Satz 1 BBiG bzw. § 42a Abs. 3 Satz 1 HwO) oder die in anderen Berufen von der zuständigen Stelle selbst erlassenen Prüfungsordnungen (§ 47 Abs. 2 BBiG bzw. § 42a Abs. 2 HwO) bzw. Umschulungsverordnungen des Bundes (§ 47 Abs. 3 Satz 2 BBiG bzw. § 42a Abs. 3 Satz 1 HwO). Mit der Erhebung wird die Anzahl der Prüfungsfälle erfasst, d. h. ein Prüfungsteilnehmer der die Umschulungsprüfung nicht bestanden hat und später die Wiederholungsprüfung absolviert, wird mehrfach gezählt.

Vorzeitige Lösung des Ausbildungsverhältnisses

Ein Ausbildungsverhältnis kann vor Ablauf der im Berufsausbildungsvertrag genannten Ausbildungszeit vorzeitig gelöst werden durch:

- Kündigung während der Probezeit (§ 15 Abs. 1 BBiG),
- Kündigung nach der Probezeit aus wichtigem Grund (§ 15 Abs. 2 Nr. 1 BBiG),

- Kündigung wegen Berufsaufgabe oder Berufswechsel des Auszubildenden (§ 15 Abs. 2 Nr. 2 BBiG),
- im gegenseitigen Einvernehmen ohne Angabe von Gründen oder wegen anderer beim Auszubildenden liegenden Gründe (Aufgabe des Betriebes, Wegfall der Ausbildungseignung).

Nachgewiesen werden alle Auszubildenden, die während des Kalenderjahres ihr Ausbildungsverhältnis vorzeitig lösten, sowohl in der Probezeit als auch nach Ausbildungsjahren.

Ausbildungsverhältnisse, die neu abgeschlossen und begonnen wurden, jedoch bis zum Stichtag der Erhebung wieder gelöst wurden, werden grundsätzlich als vorzeitige Lösungen erfasst, nicht als neu abgeschlossene Ausbildungsverträge.

Nicht erfasst werden die Ausbildungsverhältnisse, die bereits vor Ausbildungsbeginn, d. h. vor Vertragsantritt bzw. vor Beginn der Probezeit wieder gelöst wurden.

Zuständige Stelle

Zuständige Stellen sind die im Berufsbildungsgesetz festgelegten Institutionen, die die Aufgaben bei der Durchführung und Überwachung der Berufsausbildung im Sinne des Berufsbildungsgesetzes wahrnehmen. Das sind im Land Brandenburg:

- die Industrie- und Handelskammern für die Berufsbildung in Gewerbebetrieben, die nicht Handwerksbetriebe oder handwerksähnliche Betriebe sind, d. h. in Betrieben von Industrie, Handel, Banken, Versicherungen, Gast- und Verkehrsgewerbe,
- die Handwerkskammern für die Berufsbildung in Handwerksbetrieben,
- das Landesamt für Ernährung und Landwirtschaft für die Berufsbildung in den Betrieben der Landwirtschaft einschließlich der ländlichen und städtischen Hauswirtschaft,
- die Kammern für die Freien Berufe,
- im Öffentlichen Dienst die von den zuständigen Bundes- oder Landesbehörden bestimmten Stellen.

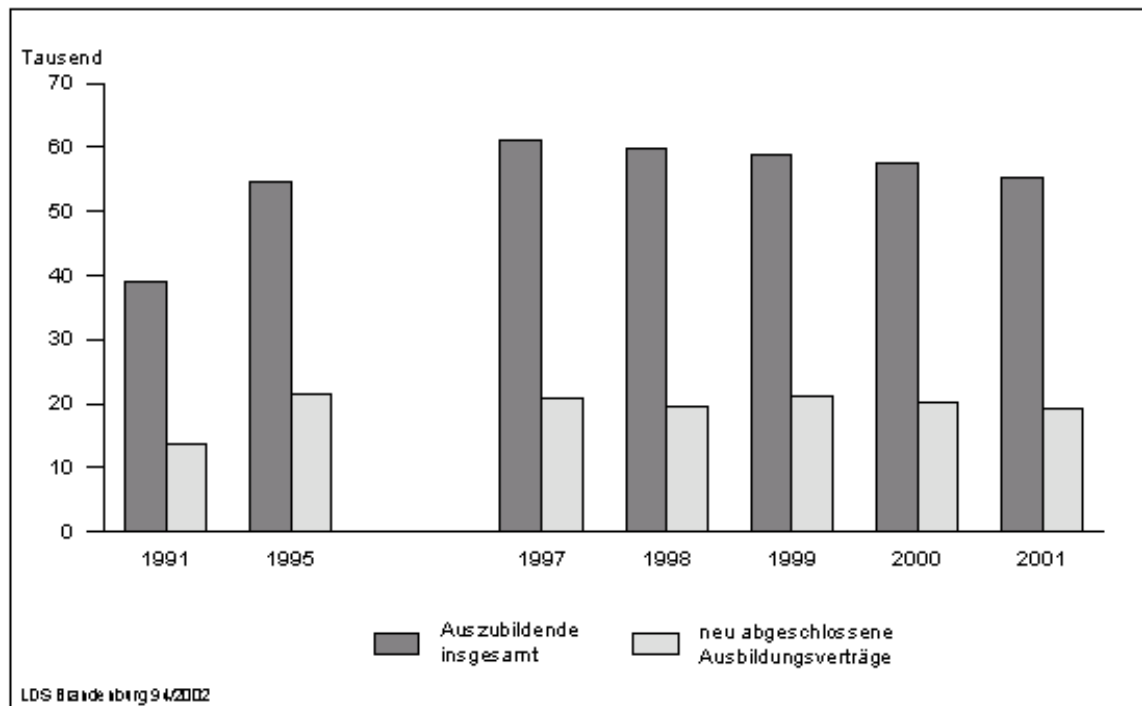
(siehe auch Übersicht der zuständigen Stellen für das Land Brandenburg)

Übersicht der zuständigen Stellen für das Land Brandenburg

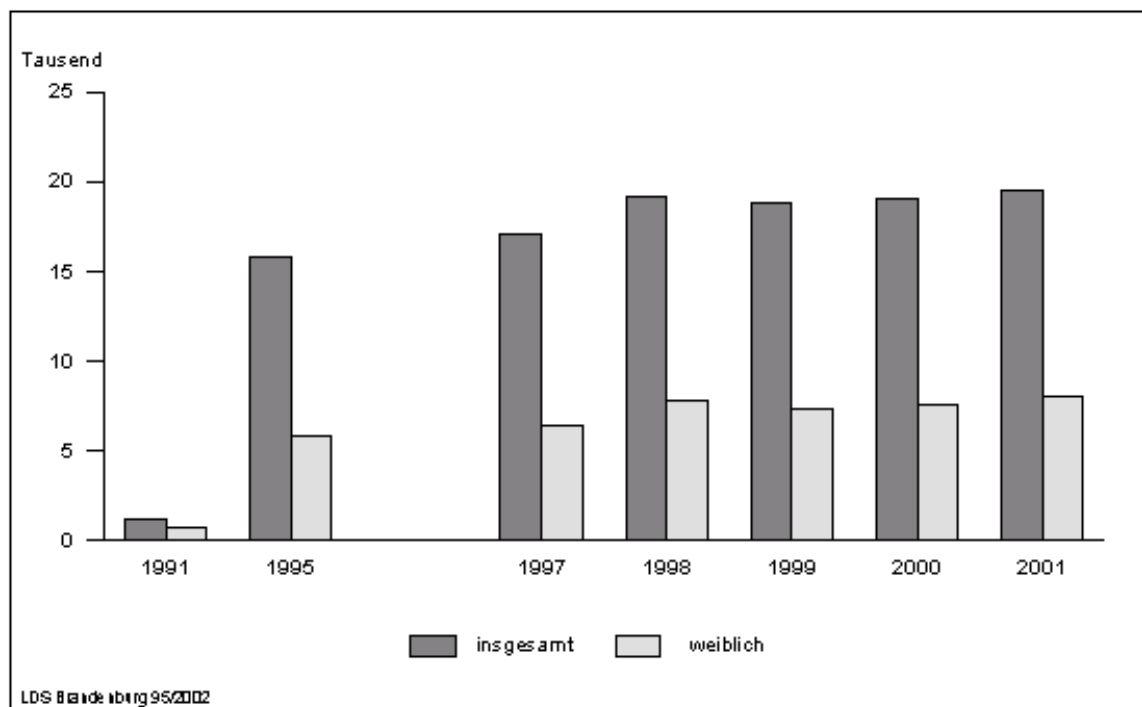
Im Land Brandenburg wurden für das Berichtsjahr 2000 (1. Januar - 31. Dezember) folgende zuständige Stellen in die Erhebung einbezogen:

| Ausbildungsbereich | zuständige Stellen |
|---------------------------|---|
| Industrie- und Handel | Industrie- und Handelskammer Cottbus Industrie- und Handelskammer Frankfurt (Oder) Industrie- und Handelskammer Potsdam |
| Handwerk | Handwerkskammer Cottbus Handwerkskammer Frankfurt (Oder) Handwerkskammer Potsdam |
| Landwirtschaft | Landesamt für Ernährung und Landwirtschaft |
| Hauswirtschaft | Landesamt für Ernährung und Landwirtschaft |
| Freie Berufe | Landesapothekerkammer Brandenburg Landesärztekammer Brandenburg Landestierärztekammer Brandenburg Landeszahnärztekammer Brandenburg Ländernotarkasse Patentanwaltskammer in München für alle Bundesländer (Fehlmeldung) Rechtsanwaltskammer des Landes Brandenburg Steuerberaterkammer Brandenburg |
| Öffentlicher Dienst | |
| Bundesbehörden | Bundesanstalt für Arbeit Bundesministerium für Verkehr Bundesversicherungsamt Bundesverwaltungsamt Wehrbereichsverwaltung VII |
| Landesbehörden | AOK-Bildungszentrum Berlin und Brandenburg Bischöfliches Ordinariat (Fehlmeldung) Evangelische Kirche in Berlin-Brandenburg (Fehlmeldung) Landesvermessungsamt Brandenburg Landesversicherungsanstalt Brandenburg Ministerium des Innern des Landes Brandenburg Ministerium der Justiz und für Europaangelegenheiten des Landes Brandenburg |

1 Gesamtüberblick im Land Brandenburg 1991 und 1995 - 2000
1.1 Auszubildende und neu abgeschlossene Ausbildungsverträge
im Land Brandenburg 1991, 1995 und 1997 - 2001



1.2 Teilnehmer mit bestandener Abschlussprüfung im Land Brandenburg 1991, 1995 und 1997 - 2001



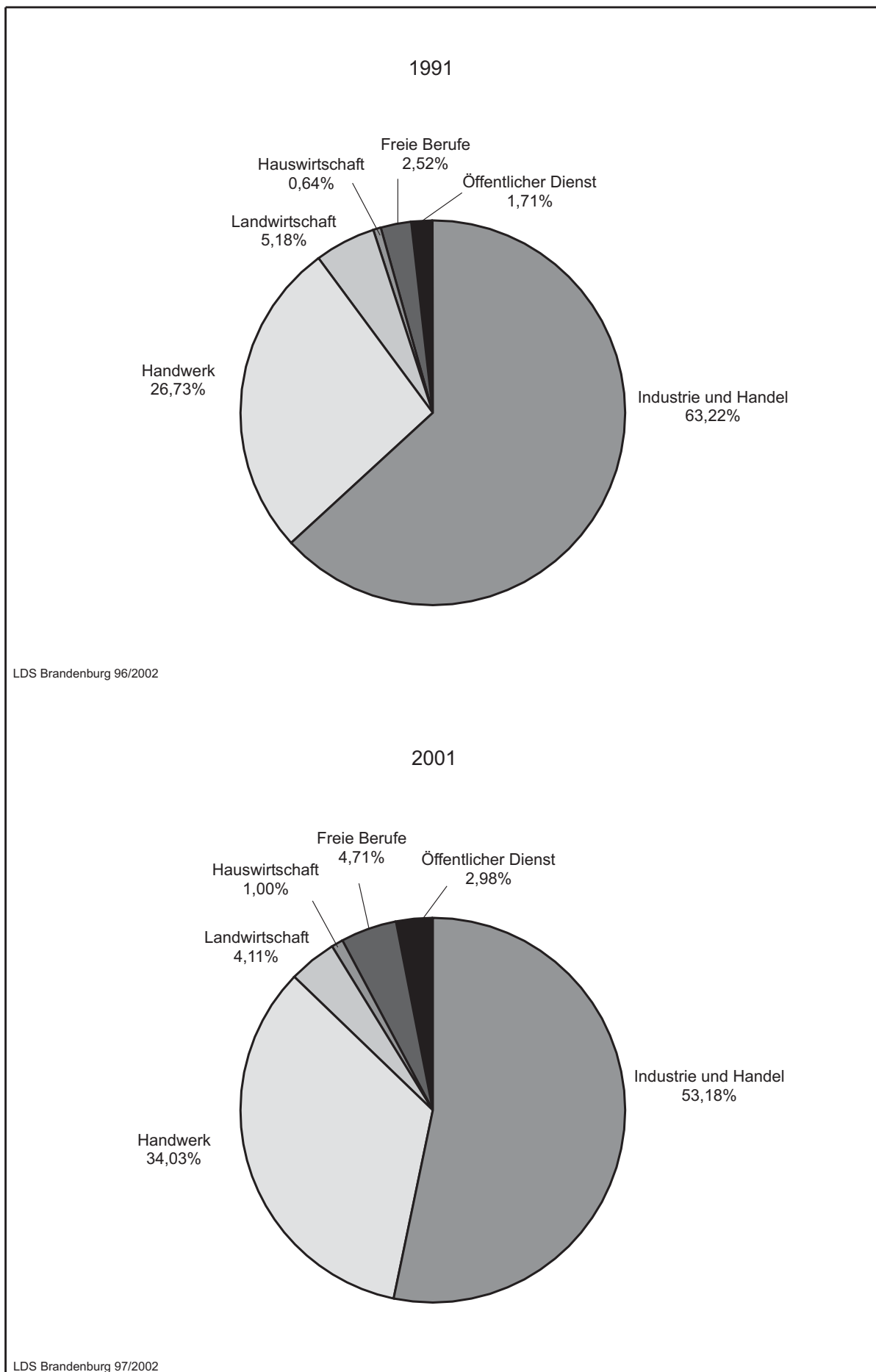
1.3 Auszubildende im Land Brandenburg 1991, 1995 und 1997 bis 2001 nach Ausbildungsjahren und Ausbildungsbereichen

| Jahr | Auszubildende | | davon im ... Ausbildungsjahr | | | |
|----------------------|---------------|----------|------------------------------|--------|-------|-------|
| | insgesamt | weiblich | 1. | 2. | 3. | 4. |
| Industrie und Handel | | | | | | |
| 1991 | 24 613 | 10 462 | 7 204 | 10 680 | 6 604 | 125 |
| 1995 | 24 453 | 12 093 | 9 127 | 7 853 | 6 384 | 1 089 |
| 1997 | 27 597 | 14 040 | 8 937 | 9 015 | 8 669 | 976 |
| 1998 | 27 821 | 13 260 | 9 280 | 9 181 | 8 319 | 1 041 |
| 1999 | 28 881 | 13 420 | 10 469 | 9 059 | 8 399 | 954 |
| 2000 | 29 457 | 13 216 | 10 230 | 10 024 | 8 085 | 1 118 |
| 2001 | 29 448 | 12 815 | 10 079 | 9 670 | 8 589 | 1 110 |
| Handwerk | | | | | | |
| 1991 | 10 407 | 1 752 | 3 751 | 4 105 | 2 380 | 171 |
| 1995 | 23 292 | 3 718 | 8 618 | 7 367 | 5 724 | 1 583 |
| 1997 | 26 240 | 4 214 | 7 472 | 7 908 | 8 435 | 2 425 |
| 1998 | 24 529 | 4 015 | 6 334 | 7 400 | 8 090 | 2 705 |
| 1999 | 22 633 | 3 832 | 6 599 | 6 141 | 7 368 | 2 525 |
| 2000 | 20 816 | 3 774 | 5 661 | 6 310 | 6 292 | 2 553 |
| 2001 | 18 844 | 3 642 | 5 032 | 5 461 | 6 356 | 1 995 |
| Landwirtschaft | | | | | | |
| 1991 | 2 017 | 940 | 333 | 959 | 722 | 3 |
| 1995 | 1 538 | 704 | 683 | 447 | 408 | — |
| 1997 | 2 233 | 849 | 837 | 721 | 675 | — |
| 1998 | 2 378 | 836 | 759 | 793 | 826 | — |
| 1999 | 2 343 | 735 | 740 | 720 | 883 | — |
| 2000 | 2 314 | 734 | 757 | 696 | 861 | — |
| 2001 | 2 274 | 701 | 757 | 732 | 785 | — |
| Hauswirtschaft | | | | | | |
| 1991 | 249 | 243 | 238 | 6 | 5 | — |
| 1995 | 481 | 460 | 185 | 107 | 189 | — |
| 1997 | 492 | 463 | 155 | 162 | 175 | — |
| 1998 | 501 | 462 | 180 | 151 | 170 | — |
| 1999 | 502 | 442 | 179 | 169 | 154 | — |
| 2000 | 522 | 465 | 193 | 166 | 163 | — |
| 2001 | 554 | 506 | 210 | 168 | 176 | — |

Noch: 1.3 Auszubildende im Land Brandenburg 1991, 1995 und 1997 bis 2001 nach Ausbildungsjahren und Ausbildungsbereichen

| Jahr | Auszubildende | | davon im ... Ausbildungsjahr | | | |
|---------------------|---------------|----------|------------------------------|--------|--------|-------|
| | insgesamt | weiblich | 1. | 2. | 3. | 4. |
| Freie Berufe | | | | | | |
| 1991 | 981 | 937 | 787 | 110 | 84 | — |
| 1995 | 2 547 | 2 472 | 985 | 836 | 726 | — |
| 1997 | 2 922 | 2 818 | 1 020 | 949 | 953 | — |
| 1998 | 2 875 | 2 761 | 924 | 1 006 | 945 | — |
| 1999 | 2 817 | 2 669 | 897 | 870 | 1 050 | — |
| 2000 | 2 683 | 2 550 | 880 | 836 | 967 | — |
| 2001 | 2 610 | 2 473 | 895 | 837 | 878 | — |
| Öffentlicher Dienst | | | | | | |
| 1991 | 667 | 244 | 403 | 260 | 4 | — |
| 1995 | 2 198 | 1 259 | 511 | 699 | 878 | 110 |
| 1997 | 1 674 | 1 078 | 536 | 549 | 499 | 90 |
| 1998 | 1 674 | 1 084 | 614 | 529 | 529 | 2 |
| 1999 | 1 713 | 1 106 | 586 | 605 | 522 | — |
| 2000 | 1 702 | 1 112 | 509 | 575 | 618 | — |
| 2001 | 1 648 | 1 029 | 548 | 515 | 585 | — |
| Insgesamt | | | | | | |
| 1991 | 38 934 | 14 578 | 12 716 | 16 120 | 9 799 | 299 |
| 1995 | 54 509 | 20 706 | 20 109 | 17 309 | 14 309 | 2 782 |
| 1997 | 61 158 | 23 462 | 18 957 | 19 304 | 19 406 | 3 491 |
| 1998 | 59 778 | 22 418 | 18 091 | 19 060 | 18 879 | 3 748 |
| 1999 | 58 889 | 22 204 | 19 470 | 17 564 | 18 376 | 3 479 |
| 2000 | 57 494 | 21 851 | 18 230 | 18 607 | 16 986 | 3 671 |
| 2001 | 55 378 | 21 166 | 17 521 | 17 383 | 17 369 | 3 105 |

1.4 Anteil der Auszubildenden in den einzelnen Ausbildungsbereichen im Land Brandenburg 1991 und 2001



1.5 Auszubildende im 1. Ausbildungsjahr im Land Brandenburg 1991, 1995 und 1997 bis 2001 und Veränderungen gegenüber dem Vorjahr nach Ausbildungsbereichen

| Jahr | Auszubildende im 1. Ausbildungsjahr | | | | | | |
|------|-------------------------------------|----------------------|----------|----------------|----------------|--------------|---------------------|
| | insgesamt | davon | | | | | |
| | | Industrie und Handel | Handwerk | Landwirtschaft | Hauswirtschaft | Freie Berufe | Öffentlicher Dienst |

absolut

| | | | | | | | |
|------|--------|--------|-------|-----|-----|-------|-----|
| 1991 | 12 716 | 7 204 | 3 751 | 333 | 238 | 787 | 403 |
| 1995 | 20 109 | 9 127 | 8 618 | 683 | 185 | 985 | 511 |
| 1997 | 18 957 | 8 937 | 7 472 | 837 | 155 | 1 020 | 536 |
| 1998 | 18 091 | 9 280 | 6 334 | 759 | 180 | 924 | 614 |
| 1999 | 19 470 | 10 469 | 6 599 | 740 | 179 | 897 | 586 |
| 2000 | 18 230 | 10 230 | 5 661 | 757 | 193 | 880 | 509 |
| 2001 | 17 521 | 10 079 | 5 032 | 757 | 210 | 895 | 548 |

Veränderung gegenüber dem Vorjahr um Prozent

| | | | | | | | |
|------|--------|--------|--------|--------|--------|--------|---------|
| 1992 | - 0,1 | - 14,7 | - 18,0 | - 24,9 | + 2,5 | + 1,4 | + 107,7 |
| 1995 | + 13,3 | + 15,2 | + 12,2 | + 37,4 | + 55,5 | + 11,9 | - 21,1 |
| 1997 | - 3,0 | - 1,2 | - 7,3 | + 12,3 | - 10,4 | + 4,7 | - 3,4 |
| 1998 | - 4,6 | + 3,8 | - 15,2 | - 9,3 | + 16,1 | - 9,4 | + 14,6 |
| 1999 | + 7,6 | + 12,8 | + 4,2 | - 2,5 | - 0,6 | - 2,9 | - 4,6 |
| 2000 | - 6,4 | - 2,3 | - 14,2 | + 2,3 | + 7,8 | - 1,9 | - 13,1 |
| 2001 | - 3,9 | - 1,5 | - 11,1 | - | + 8,8 | + 1,7 | + 7,7 |

**1.6 Neu abgeschlossene und vorzeitig gelöste Ausbildungsverträge im Land Brandenburg
1991, 1995 und 1997 bis 2001 nach Ausbildungsbereichen**

| Jahr | Neu abgeschlossene Ausbildungsverträge | | Vorzeitig gelöste Ausbildungsverträge | | darunter in der Probezeit |
|----------------------|---|------------|---------------------------------------|------------|------------------------------|
| | insgesamt | von Frauen | insgesamt | von Frauen | |
| Industrie und Handel | | | | | |
| 1991 | 7 491 | . | . | . | . |
| 1995 | 9 831 | 5 226 | 1 922 | 993 | 357 |
| 1997 | 9 776 | 4 839 | 2 428 | 1 284 | 512 |
| 1998 | 10 165 | 4 619 | 2 416 | 1 177 | 539 |
| 1999 | 11 436 | 5 456 | 2 657 | 1 370 | 646 |
| 2000 | 11 220 | 5 054 | 2 709 | 1 296 | 615 |
| 2001 | 11 030 | 4 816 | 2 756 | 1 358 | 644 |
| Handwerk | | | | | |
| 1991 | 4 163 | . | . | . | . |
| 1995 | 9 080 | 1 453 | 1 523 | 273 | 306 |
| 1997 | 8 388 | 1 429 | 2 029 | 353 | 295 |
| 1998 | 6 778 | 1 206 | 2 088 | 378 | 241 |
| 1999 | 7 360 | 1 421 | 1 889 | 366 | 285 |
| 2000 | 6 407 | 1 347 | 1 762 | 369 | 268 |
| 2001 | 5 675 | 1 220 | 1 570 | 337 | 267 |
| Landwirtschaft | | | | | |
| 1991 | 333 | . | . | . | . |
| 1995 | 702 | 297 | 97 | 50 | 30 |
| 1997 | 869 | 268 | 164 | 67 | 43 |
| 1998 | 779 | 257 | 153 | 52 | 33 |
| 1999 | 774 | 230 | 172 | 71 | 45 |
| 2000 | 794 | 264 | 153 | 57 | 44 |
| 2001 | 788 | 251 | 137 | 48 | 26 |
| Hauswirtschaft | | | | | |
| 1991 | 238 | . | . | . | . |
| 1995 | 186 | 179 | 15 | 13 | 3 |
| 1997 | 157 | 143 | 25 | 20 | 5 |
| 1998 | 180 | 159 | 41 | 38 | 11 |
| 1999 | 179 | 155 | 33 | 31 | 12 |
| 2000 | 193 | 172 | 36 | 26 | 3 |
| 2001 | 210 | 196 | 57 | 47 | 12 |

Noch: 1.6 Neu abgeschlossene und vorzeitig gelöste Ausbildungsverträge im Land Brandenburg 1991, 1995 und 1997 bis 2001 nach Ausbildungsbereichen

| Jahr | Neu abgeschlossene Ausbildungsverträge | | Vorzeitig gelöste Ausbildungsverträge | | darunter in der Probezeit |
|---------------------|--|------------|---------------------------------------|------------|---------------------------|
| | insgesamt | von Frauen | insgesamt | von Frauen | |
| Freie Berufe | | | | | |
| 1991 | 958 | . | . | . | . |
| 1995 | 997 | 973 | 154 | 149 | 66 |
| 1997 | 1 029 | 991 | 177 | 170 | 89 |
| 1998 | 984 | 939 | 170 | 164 | 57 |
| 1999 | 909 | 852 | 165 | 159 | 69 |
| 2000 | 903 | 862 | 174 | 161 | 79 |
| 2001 | 928 | 884 | 171 | 159 | 75 |
| Öffentlicher Dienst | | | | | |
| 1991 | 496 | . | . | . | . |
| 1995 | 550 | 384 | 37 | 25 | 9 |
| 1997 | 536 | 368 | 19 | 9 | 2 |
| 1998 | 613 | 398 | 16 | 9 | 3 |
| 1999 | 588 | 379 | 25 | 14 | 8 |
| 2000 | 512 | 336 | 33 | 25 | 12 |
| 2001 | 548 | 318 | 46 | 39 | 20 |
| Insgesamt | | | | | |
| 1991 | 13 679 | . | . | . | . |
| 1995 | 21 346 | 8 512 | 3 748 | 1 503 | 771 |
| 1997 | 20 755 | 8 038 | 4 842 | 1 903 | 946 |
| 1998 | 19 499 | 7 578 | 4 884 | 1 818 | 884 |
| 1999 | 21 246 | 8 493 | 4 941 | 2 011 | 1 065 |
| 2000 | 20 029 | 8 035 | 4 867 | 1 934 | 1 021 |
| 2001 | 19 179 | 7 685 | 4 737 | 1 988 | 1 044 |

1.7 Teilnehmer an Abschlussprüfungen im Land Brandenburg 1991, 1995 und 1997 bis 2001 nach Prüfungserfolg und Ausbildungsbereichen

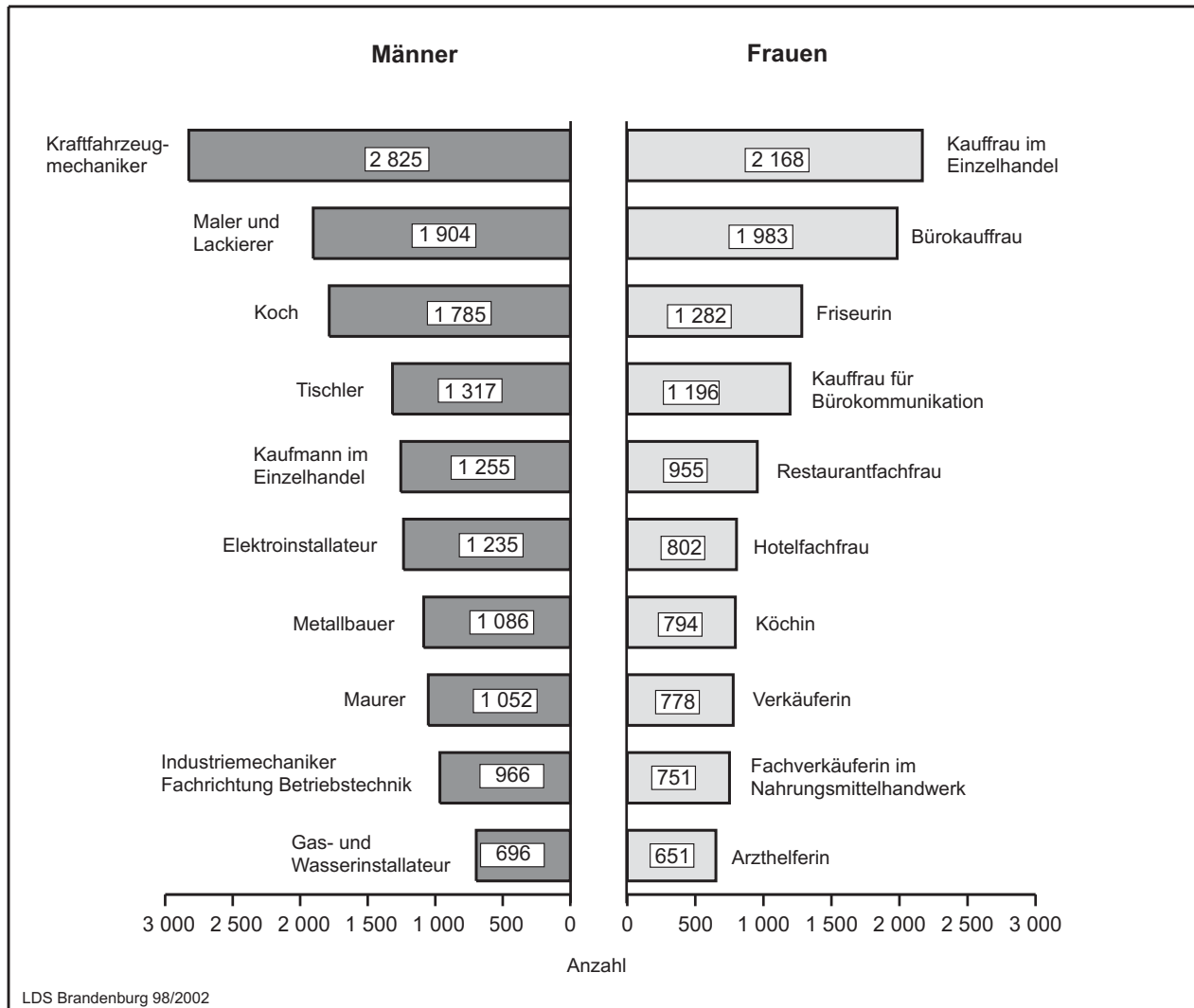
| Jahr | Teilnehmer an Abschlussprüfungen | | darunter mit bestandener Prüfung | |
|----------------------|----------------------------------|----------|----------------------------------|----------|
| | insgesamt | weiblich | insgesamt | weiblich |
| Industrie und Handel | | | | |
| 1991 | 826 | 645 | 626 | 503 |
| 1995 | 8 800 | 3 926 | 7 125 | 3 142 |
| 1997 | 10 559 | 4 871 | 8 017 | 3 600 |
| 1998 | 11 826 | 6 244 | 9 161 | 4 724 |
| 1999 | 11 872 | 5 653 | 9 174 | 4 399 |
| 2000 | 12 212 | 6 018 | 9 624 | 4 642 |
| 2001 | 13 673 | 6 782 | 10 546 | 5 292 |
| Handwerk | | | | |
| 1991 | 489 | 86 | 488 | 86 |
| 1995 | 7 666 | 1 229 | 6 288 | 1 012 |
| 1997 | 8 950 | 1 707 | 6 862 | 1 329 |
| 1998 | 9 984 | 1 746 | 7 687 | 1 389 |
| 1999 | 10 055 | 1 683 | 7 379 | 1 272 |
| 2000 | 9 464 | 1 690 | 7 071 | 1 327 |
| 2001 | 8 434 | 1 451 | 6 679 | 1 129 |
| Landwirtschaft | | | | |
| 1991 | – | – | – | – |
| 1995 | 474 | 175 | 403 | 133 |
| 1997 | 558 | 263 | 401 | 172 |
| 1998 | 774 | 329 | 564 | 222 |
| 1999 | 898 | 360 | 605 | 225 |
| 2000 | 1 053 | 372 | 734 | 257 |
| 2001 | 953 | 321 | 663 | 230 |
| Hauswirtschaft | | | | |
| 1991 | – | – | – | – |
| 1995 | 243 | 231 | 187 | 175 |
| 1997 | 107 | 103 | 96 | 92 |
| 1998 | 165 | 159 | 131 | 125 |
| 1999 | 166 | 162 | 131 | 128 |
| 2000 | 153 | 138 | 129 | 116 |
| 2001 | 146 | 132 | 112 | 101 |

Noch: 1.7 Teilnehmer an Abschlussprüfungen im Land Brandenburg 1991, 1995 und 1997 bis 2001 nach Prüfungserfolg und Ausbildungsbereichen

| Jahr | Teilnehmer an Abschlussprüfungen | | darunter mit bestandener Prüfung | |
|---------------------|----------------------------------|----------|----------------------------------|----------|
| | insgesamt | weiblich | insgesamt | weiblich |
| Freie Berufe | | | | |
| 1991 | 88 | 88 | 88 | 88 |
| 1995 | 741 | 714 | 700 | 680 |
| 1997 | 896 | 859 | 778 | 748 |
| 1998 | 1 050 | 1 022 | 918 | 894 |
| 1999 | 1 034 | 975 | 913 | 868 |
| 2000 | 1 056 | 1 010 | 928 | 894 |
| 2001 | 987 | 931 | 870 | 823 |
| Öffentlicher Dienst | | | | |
| 1991 | – | – | – | – |
| 1995 | 1 188 | 741 | 1 073 | 672 |
| 1997 | 1 034 | 589 | 874 | 515 |
| 1998 | 830 | 542 | 693 | 451 |
| 1999 | 710 | 496 | 602 | 425 |
| 2000 | 614 | 414 | 562 | 385 |
| 2001 | 704 | 468 | 667 | 450 |
| Insgesamt | | | | |
| 1991 | 1 403 | 819 | 1 202 | 677 |
| 1995 | 19 112 | 7 016 | 15 776 | 5 814 |
| 1997 | 22 104 | 8 392 | 17 028 | 6 456 |
| 1998 | 24 629 | 10 042 | 19 154 | 7 805 |
| 1999 | 24 735 | 9 329 | 18 804 | 7 317 |
| 2000 | 24 552 | 9 642 | 19 048 | 7 621 |
| 2001 | 24 897 | 10 085 | 19 537 | 8 025 |

2 Auszubildende im Land Brandenburg am 31.12.2001

2.1 Auszubildende im Land Brandenburg 2001 nach den am stärksten besetzten Ausbildungsberufen (Rangfolge)



2.2 Auszubildende im Land Brandenburg 2001 nach Berufsfeldern und Ausbildungsjahren

| Berufsfeld | Auszubildende | | davon im ... Ausbildungsjahr | | | |
|--------------------------------|---------------|---------------|------------------------------|---------------|---------------|--------------|
| | zusammen | weiblich | 1. | 2. | 3. | 4. |
| Wirtschaft und Verwaltung | 10 989 | 7 475 | 3 645 | 3 666 | 3 678 | – |
| Metalltechnik | 9 196 | 160 | 2 223 | 2 336 | 2 386 | 2 251 |
| Elektrotechnik | 2 490 | 49 | 524 | 571 | 663 | 732 |
| Bautechnik | 4 373 | 98 | 1 224 | 1 604 | 1 545 | – |
| Holztechnik | 1 761 | 71 | 560 | 520 | 679 | 2 |
| Textiltechnik und Bekleidung | 51 | 51 | 24 | 20 | 7 | – |
| Chemie, Physik und Biologie | 488 | 179 | 162 | 132 | 141 | 53 |
| Drucktechnik | 111 | 22 | 42 | 37 | 32 | – |
| Farbtechnik und Raumgestaltung | 2 461 | 329 | 686 | 726 | 1 049 | – |
| Körperpflege | 1 373 | 1 282 | 441 | 450 | 482 | – |
| Ernährung und Hauswirtschaft | 7 521 | 4 232 | 2 779 | 2 416 | 2 326 | – |
| Agrarwirtschaft | 1 952 | 582 | 621 | 637 | 694 | – |
| Keinem Berufsfeld zugeordnet | 12 612 | 6 636 | 4 590 | 4 268 | 3 687 | 67 |
| Insgesamt | 55 378 | 21 166 | 17 521 | 17 383 | 17 369 | 3 105 |

2.3 Auszubildende im Land Brandenburg 2001 nach Ausbildungsbereichen, zuständigen Stellen und Ausbildungsjahren

| Ausbildungsbereich zuständige Stelle | Auszubildende | | davon im ... Ausbildungsjahr | | | |
|---|---------------|---------------|------------------------------|---------------|---------------|--------------|
| | zusammen | weiblich | 1. | 2. | 3. | 4. |
| Industrie und Handel zusammen | 29 448 | 12 815 | 10 079 | 9 670 | 8 589 | 1 110 |
| Industrie- und Handelskammer | | | | | | |
| Cottbus | 9 430 | 3 914 | 3 128 | 2 920 | 2 925 | 457 |
| Frankfurt (Oder) | 8 174 | 3 616 | 2 866 | 2 772 | 2 312 | 224 |
| Potsdam | 11 844 | 5 285 | 4 085 | 3 978 | 3 352 | 429 |
| Handwerk zusammen | 18 844 | 3 642 | 5 032 | 5 461 | 6 356 | 1 995 |
| Handwerkskammer | | | | | | |
| Cottbus | 4 456 | 880 | 1 193 | 1 253 | 1 520 | 490 |
| Frankfurt (Oder) | 5 603 | 984 | 1 464 | 1 626 | 1 900 | 613 |
| Potsdam | 8 785 | 1 778 | 2 375 | 2 582 | 2 936 | 892 |
| Landwirtschaft zusammen | 2 274 | 701 | 757 | 732 | 785 | – |
| Landesamt für Ernährung und Landwirtschaft | 2 274 | 701 | 757 | 732 | 785 | – |
| Hauswirtschaft zusammen | 554 | 506 | 210 | 168 | 176 | – |
| Landesamt für Ernährung und Landwirtschaft | 554 | 506 | 210 | 168 | 176 | – |
| Freie Berufe zusammen | 2 610 | 2 473 | 895 | 837 | 878 | – |
| Landesapothekerkammer Brandenburg | 197 | 189 | 68 | 66 | 63 | – |
| Landesärztekammer Brandenburg | 660 | 651 | 235 | 192 | 233 | – |
| Ländernotarkasse | 53 | 47 | 16 | 14 | 23 | – |
| Rechtsanwaltskammer Brandenburg | 531 | 509 | 178 | 181 | 172 | – |
| Landestierärztekammer Brandenburg | 98 | 93 | 38 | 30 | 30 | – |
| Landeszahnärztekammer Brandenburg | 635 | 634 | 223 | 230 | 182 | – |
| Steuerberaterkammer Brandenburg | 436 | 350 | 137 | 124 | 175 | – |
| Öffentlicher Dienst zusammen | 1 648 | 1 029 | 548 | 515 | 585 | – |
| Bundesbehörden | 447 | 281 | 149 | 152 | 146 | – |
| Landesbehörden | 1 201 | 748 | 399 | 363 | 439 | – |
| Insgesamt | 55 378 | 21 166 | 17 521 | 17 383 | 17 369 | 3 105 |

2.4 Auszubildende im 1. Ausbildungsjahr im Land Brandenburg 2001 im Vergleich zum Vorjahr nach Ausbildungsbereichen und zuständigen Stellen

| Ausbildungsbereich zuständige Stelle | Auszubildende im 1. Ausbildungsjahr | | | |
|---|-------------------------------------|---------------|--------------|--------------|
| | 2001 | Vorjahr | Veränderung | |
| | | | absolut | Prozent |
| Industrie und Handel zusammen | 10 079 | 10 230 | – 151 | – 1,5 |
| Industrie- und Handelskammer | | | | |
| Cottbus | 3 128 | 3 228 | – 100 | – 3,1 |
| Frankfurt (Oder) | 2 866 | 2 883 | – 17 | – 0,6 |
| Potsdam | 4 085 | 4 119 | – 34 | – 0,8 |
| Handwerk zusammen | 5 032 | 5 661 | – 629 | – 11,1 |
| Handwerkskammer | | | | |
| Cottbus | 1 193 | 1 337 | – 144 | – 10,8 |
| Frankfurt (Oder) | 1 464 | 1 662 | – 198 | – 11,9 |
| Potsdam | 2 375 | 2 662 | – 287 | – 10,8 |
| Landwirtschaft zusammen | 757 | 757 | – | – |
| Landesamt für Ernährung und Landwirtschaft | 757 | 757 | – | – |
| Hauswirtschaft zusammen | 210 | 193 | + 17 | + 8,8 |
| Landesamt für Ernährung und Landwirtschaft | 210 | 193 | + 17 | + 8,8 |
| Freie Berufe zusammen | 895 | 880 | + 15 | + 1,7 |
| Landesapothekerkammer Brandenburg | 68 | 69 | – 1 | – 1,4 |
| Landesärztekammer Brandenburg | 235 | 186 | + 49 | + 26,3 |
| Ländernotarkasse | 16 | 15 | + 1 | + 6,7 |
| Rechtsanwaltskammer Brandenburg | 178 | 191 | – 13 | – 6,8 |
| Landestierärztekammer Brandenburg | 38 | 33 | + 5 | + 15,2 |
| Landeszahnärztekammer Brandenburg | 223 | 240 | – 17 | – 7,1 |
| Steuerberaterkammer Brandenburg | 137 | 146 | – 9 | – 6,2 |
| Öffentlicher Dienst zusammen | 548 | 509 | + 39 | + 7,7 |
| Bundesbehörden | 149 | 146 | + 3 | + 2,1 |
| Landesbehörden | 399 | 363 | + 36 | + 9,9 |
| Insgesamt | 17 521 | 18 230 | – 709 | – 3,9 |

2.5 Auszubildende in der außerbetrieblichen sowie betriebsnahen Ausbildung ^{*)} im Land Brandenburg 2001 nach Ausbildungsbereichen und zuständigen Stellen

| Ausbildungsbereich zuständige Stelle | Auszubildende in der ... Ausbildung | | | | | | | |
|---|-------------------------------------|--------------|-----------------------------------|--------------|---------------|--------------|-----------------------------------|--------------|
| | außerbetrieblichen | | | | betriebsnahen | | | |
| | zusammen | | darunter im 1. Ausbildungsjahr | | zusammen | | darunter im 1. Ausbildungsjahr | |
| | zusammen | weiblich | zusammen | weiblich | zusammen | weiblich | zusammen | weiblich |
| Industrie und Handel zusammen | 7 184 | 2 902 | 2 860 | 1 185 | 3 360 | 1 966 | 1 133 | 644 |
| Industrie- und Handelskammer | | | | | | | | |
| Cottbus | 2 381 | 822 | 839 | 283 | 1 027 | 634 | 357 | 205 |
| Frankfurt (Oder) | 2 068 | 922 | 873 | 407 | 1 015 | 575 | 344 | 193 |
| Potsdam | 2 735 | 1 158 | 1 148 | 495 | 1 318 | 757 | 432 | 246 |
| Handwerk zusammen | 3 253 | 428 | 1 026 | 128 | 3 346 | 803 | 846 | 253 |
| Handwerkskammer | | | | | | | | |
| Cottbus | 471 | 51 | 141 | 16 | 876 | 192 | 193 | 57 |
| Frankfurt (Oder) | 1 156 | 117 | 411 | 43 | 934 | 225 | 219 | 63 |
| Potsdam | 1 626 | 260 | 474 | 69 | 1 536 | 386 | 434 | 133 |
| Landwirtschaft zusammen | 453 | 145 | 185 | 56 | 282 | 125 | 88 | 43 |
| Landesamt für Ernährung und Landwirtschaft | 453 | 145 | 185 | 56 | 282 | 125 | 88 | 43 |
| Hauswirtschaft zusammen | 550 | 502 | 208 | 194 | – | – | – | – |
| Landesamt für Ernährung und Landwirtschaft | 550 | 502 | 208 | 194 | – | – | – | – |
| Freie Berufe zusammen | – | – | – | – | 423 | 405 | 169 | 163 |
| Landesapothekerkammer Brandenburg | – | – | – | – | 21 | 20 | 9 | 8 |
| Landesärztekammer Brandenburg | – | – | – | – | 141 | 137 | 56 | 55 |
| Ländernotarkasse | – | – | – | – | 4 | 4 | – | – |
| Rechtsanwaltskammer Brandenburg | – | – | – | – | 95 | 91 | 45 | 44 |
| Landestierärztekammer Brandenburg | – | – | – | – | 25 | 23 | 11 | 9 |
| Landeszahnärztekammer Brandenburg | – | – | – | – | 107 | 107 | 41 | 41 |
| Steuerberaterkammer Brandenburg | – | – | – | – | 30 | 23 | 7 | 6 |
| Öffentlicher Dienst zusammen | – | – | – | – | 10 | 1 | 6 | 1 |
| Bundesbehörden | – | – | – | – | – | – | – | – |
| Landesbehörden | – | – | – | – | 10 | 1 | 6 | 1 |
| Insgesamt | 11 440 | 3 977 | 4 279 | 1 563 | 7 421 | 3 300 | 2 242 | 1 104 |

^{*)} Begriffserläuterungen beachten

2.6 Auszubildende im Land Brandenburg 2001 nach Berufsbereichen, Berufsgruppen, Ausbildungsberufen und Ausbildungsjahren
Ausbildungsbereich „Industrie und Handel“

| Kenn- ziffer | Berufsbereich Berufsgruppe Ausbildungsberuf | Auszubildende | | davon im ... Ausbildungsjahr | | | |
|-----------------|--|---------------|----------|------------------------------|-------|-------|-------|
| | | zusammen | weiblich | 1. | 2. | 3. | 4. |
| I | Berufe in der Land-, Tier-, Forstwirtschaft und im Gartenbau zusammen | 583 | 566 | 215 | 158 | 210 | – |
| 02 | Tierwirtschaftliche Berufe zusammen | 40 | 33 | 17 | 16 | 7 | – |
| | Tierpfleger/-in | 40 | 33 | 17 | 16 | 7 | – |
| 05 | Gartenbauberufe zusammen | 543 | 533 | 198 | 142 | 203 | – |
| | Florist/-in | 543 | 533 | 198 | 142 | 203 | – |
| II | Bergleute, Mineralgewinner zusammen | 11 | – | 6 | 1 | 4 | – |
| 08 | Mineralgewinner,-aufbereiter zusammen | 11 | – | 6 | 1 | 4 | – |
| | Aufbereitungsmechaniker/-in | 11 | – | 6 | 1 | 4 | – |
| III | Fertigungsberufe zusammen | 12 386 | 1 463 | 4 002 | 3 941 | 3 371 | 1 072 |
| 10 | Steinbearbeiter/Steinbearbeiterinnen zusammen | 5 | – | 1 | 1 | 3 | – |
| | Naturwerksteinmechaniker/-in | 1 | – | – | – | 1 | – |
| | Steinmetz/-in | 4 | – | 1 | 1 | 2 | – |
| 11 | Baustoffhersteller/Baustoffherstellerinnen zusammen | 83 | – | 30 | 29 | 24 | – |
| | Verfahrensmechaniker/-in in der Steine- und Erdenindustrie | 25 | – | 7 | 10 | 8 | – |
| | Betonfertigteilbauer/-in | 58 | – | 23 | 19 | 16 | – |
| 12 | Keramiker/Keramikerinnen zusammen | 15 | 3 | 9 | 2 | 4 | – |
| | Industriekeramiker/-in | 14 | 3 | 9 | 2 | 3 | – |
| | Kerammodelleinrichter/-in | 1 | – | – | – | 1 | – |
| 13 | Berufe in der Glasherstellung und -bearbeitung zusammen | 69 | 26 | 30 | 23 | 16 | – |
| | Verfahrensmechaniker/-in Glastechnik | 4 | – | 2 | 2 | – | – |
| | Flachglasmechaniker/-in | 26 | – | 6 | 12 | 8 | – |
| | Brillenoptikschleifer/-in | 39 | 26 | 22 | 9 | 8 | – |
| 14 | Chemieberufe zusammen | 196 | 50 | 66 | 47 | 59 | 24 |
| | Chemikant/-in | 173 | 43 | 62 | 39 | 53 | 19 |
| | Pharmakant/-in | 23 | 7 | 4 | 8 | 6 | 5 |
| 15 | Kunststoffberufe zusammen | 144 | 5 | 51 | 46 | 47 | – |
| | Kunststoff-Formgeber/-in | 1 | – | – | – | 1 | – |
| | Verfahrensmechaniker/-in für Kunststoff- und Kautschuktechnik | 143 | 5 | 51 | 46 | 46 | – |

Noch: 2.6 Auszubildende im Land Brandenburg 2001 nach Berufsbereichen, Berufsgruppen, Ausbildungsberufen und Ausbildungsjahren
Ausbildungsbereich „Industrie und Handel“

| Kenn- ziffer | Berufsbereich Berufsgruppe Ausbildungsberuf | Auszubildende | | davon im ... Ausbildungsjahr | | | |
|-----------------|---|---------------|----------|------------------------------|-----|----|----|
| | | zusammen | weiblich | 1. | 2. | 3. | 4. |
| 16 | Papierherstellungs-, Papierverarbeitungs- berufe zusammen | 38 | – | 18 | 13 | 7 | – |
| | Papiermacher/-in | 18 | – | 10 | 4 | 4 | – |
| | Verpackungsmittelmechaniker/-in | 20 | – | 8 | 9 | 3 | – |
| 17 | Druck- und Druckweiterverarbeitungs- berufe zusammen | 288 | 124 | 96 | 103 | 89 | – |
| | Mediengestalter/-in für Digital- und Printmedien-Mediendesign | 178 | 95 | 61 | 64 | 53 | – |
| | Mediengestalter/-in für Digital- und Printmedien-Medienoperating | 13 | 6 | 3 | 6 | 4 | – |
| | Drucker/-in | 73 | 12 | 25 | 21 | 27 | – |
| | Siebdrucker/-in | 5 | 1 | 4 | 1 | – | – |
| | Mediengestalter/-in für Digital- und Printmedien-Medientechnik | 12 | 8 | 2 | 7 | 3 | – |
| | Buchbinder/-in | 7 | 2 | 1 | 4 | 2 | – |
| | | | | | | | |
| 18 | Berufe in der Holzbearbeitung, Holz- und Flechtwarenherstellung zusammen | 42 | – | 10 | 17 | 15 | – |
| | Holzbearbeitungsmechaniker/-in | 42 | – | 10 | 17 | 15 | – |
| 19 | Berufe in der Hütten- und Halbzeug- industrie zusammen | 9 | – | 3 | 3 | 3 | – |
| | Verfahrensmechaniker/-in in der Hütten- und Halbzeugindustrie | 9 | – | 3 | 3 | 3 | – |
| 20 | Gießereiberufe zusammen | 25 | – | 11 | 10 | 2 | 2 |
| | Gießereimechaniker/-in | 25 | – | 11 | 10 | 2 | 2 |
| 22 | Berufe in der spanenden Metallverformung zusammen | 172 | 1 | 53 | 47 | 46 | 26 |
| | Werkzeugmaschinenpaner/-in -Drehen | 12 | – | – | 3 | 9 | – |
| | Zerspanungsmechaniker/-in -Drehtechnik | 94 | 1 | 27 | 25 | 26 | 16 |
| | Zerspanungsmechaniker/-in -Automatendrehtechnik | 14 | – | 7 | 4 | 3 | – |
| | Zerspanungsmechaniker/-in -Frästechnik | 48 | – | 19 | 11 | 8 | 10 |
| | Zerspanungsmechaniker/-in -Schleiftechnik | 4 | – | – | 4 | – | – |
| 23 | Berufe in der Metalloberflächenveredlung und Metallvergütung zusammen | 6 | 2 | 1 | – | 5 | – |
| | Galvaniseur/-in | 4 | 1 | 1 | – | 3 | – |
| | Emailschriftenmaler/-in | 2 | 1 | – | – | 2 | – |

**Noch: 2.6 Auszubildende im Land Brandenburg 2001 nach Berufsbereichen, Berufsgruppen, Ausbildungsberufen und Ausbildungsjahren
Ausbildungsbereich „Industrie und Handel“**

| Kenn- ziffer | Berufsbereich Berufsgruppe Ausbildungsberuf | Auszubildende | | davon im ... Ausbildungsjahr | | | |
|-----------------|--|---------------|----------|------------------------------|-----|-----|-----|
| | | zusammen | weiblich | 1. | 2. | 3. | 4. |
| 24 | Metallverbindungsberufe zusammen | 179 | 1 | 79 | 42 | 34 | 24 |
| | Schweißer/-in | 10 | – | 10 | – | – | – |
| | Anlagenmechaniker/-in -Schweißtechnik | 76 | – | 20 | 23 | 19 | 14 |
| | Konstruktionsmechaniker/-in -Schweißtechnik | 93 | 1 | 49 | 19 | 15 | 10 |
| 25 | Metall- und Anlagenbauberufe zusammen | 398 | 5 | 100 | 88 | 114 | 96 |
| | Anlagenmechaniker/-in -Apparatetechnik | 7 | – | 2 | – | 3 | 2 |
| | Metallbearbeiter/-in – Schlosser | 84 | 4 | 34 | 20 | 30 | – |
| | Konstruktionsmechaniker/-in -Ausrüstungstechnik | 69 | 1 | 21 | 25 | 11 | 12 |
| | Konstruktionsmechaniker/-in -Metall- und Schiffbautechnik | 238 | – | 43 | 43 | 70 | 82 |
| 26 | Blechkonstruktions- und Installations- berufe zusammen | 231 | 2 | 39 | 48 | 61 | 83 |
| | Anlagenmechaniker/-in -Versorgungstechnik | 111 | 1 | 26 | 24 | 29 | 32 |
| | Konstruktionsmechaniker/-in -Feinblechbautechnik | 120 | 1 | 13 | 24 | 32 | 51 |
| 27 | Maschinenbau- und -wartungsberufe zusammen | 1 613 | 43 | 484 | 458 | 323 | 348 |
| | Industriemechaniker/-in -Maschinen- und Systemtechnik | 53 | – | 13 | 14 | 13 | 13 |
| | Industriemechaniker/-in -Betriebstechnik | 988 | 24 | 256 | 240 | 236 | 256 |
| | Industriemechaniker/-in -Produktionstechnik | 273 | 13 | 69 | 63 | 62 | 79 |
| | Teilezurichter/-in | 265 | 4 | 135 | 130 | – | – |
| | Fertigungsmechaniker/-in | 34 | 2 | 11 | 11 | 12 | – |
| 28 | Fahr-, Flugzeugbau- und -wartungsberufe zusammen | 240 | 6 | 71 | 65 | 48 | 56 |
| | Automobilmechaniker/-in | 161 | 2 | 41 | 42 | 34 | 44 |
| | Fluggerätemechaniker/-in | 79 | 4 | 30 | 23 | 14 | 12 |
| 29 | Werkzeug- und Formenbauberufe zusammen | 145 | 7 | 38 | 41 | 24 | 42 |
| | Werkzeugmechaniker/-in -Stanz- und Umformtechnik | 121 | 6 | 29 | 32 | 21 | 39 |
| | Werkzeugmechaniker/-in -Formentechnik | 24 | 1 | 9 | 9 | 3 | 3 |

**Noch: 2.6 Auszubildende im Land Brandenburg 2001 nach Berufsbereichen, Berufsgruppen, Ausbildungsberufen und Ausbildungsjahren
Ausbildungsbereich "Industrie und Handel"**

| Kenn- ziffer | Berufsbereich Berufsgruppe Ausbildungsberuf | Auszubildende | | davon im ... Ausbildungsjahr | | | |
|-----------------|---|---------------|----------|------------------------------|-----|-----|-----|
| | | zusammen | weiblich | 1. | 2. | 3. | 4. |
| 30 | Feinwerktechnische und verwandte Berufe zusammen | 77 | 7 | 13 | 16 | 20 | 28 |
| | Industriemechaniker/-in -Geräte- und Feinwerktechnik | 74 | 7 | 10 | 16 | 20 | 28 |
| | Klavier- und Cembalobauer/-in | 3 | – | 3 | – | – | – |
| 31 | Elektroberufe zusammen | 1 819 | 72 | 468 | 511 | 499 | 341 |
| | Energieelektroniker/-in -Anlagentechnik | 240 | 8 | 34 | 41 | 62 | 103 |
| | Elektroanlagenmonteur/-in | 26 | 1 | 1 | 3 | 22 | – |
| | Energieelektroniker/-in -Betriebstechnik | 512 | 12 | 106 | 121 | 146 | 139 |
| | Kommunikationselektroniker/-in -Telekommunikationstechnik | 49 | 3 | 3 | 16 | 17 | 13 |
| | Elektromaschinenmonteur/-in | 1 | – | – | – | – | 1 |
| | Mechatroniker/-in | 344 | 15 | 131 | 129 | 83 | 1 |
| | Industrieelektroniker/-in -Produktionstechnik | 64 | 2 | 14 | 13 | 16 | 21 |
| | Mikrotechnologe/Mikrotechnologin | 20 | 4 | 5 | – | 15 | – |
| | Industrieelektroniker/-in -Gerätetechnik | 60 | 3 | 20 | 7 | 12 | 21 |
| | Prozessleitelektroniker/-in | 64 | 1 | 20 | 22 | 13 | 9 |
| | Kommunikationselektroniker/-in -Informationstechnik | 15 | – | – | 3 | 4 | 8 |
| | Informations- und Telekommunikations- system- Elektroniker/-in | 318 | 16 | 107 | 127 | 84 | – |
| | Kommunikationselektroniker/-in -Funktechnik | 77 | 5 | 19 | 21 | 17 | 20 |
| | Kraftfahrzeugelektriker/-in | 29 | 2 | 8 | 8 | 8 | 5 |
| 33 | Spinnberufe zusammen | 1 | – | 1 | – | – | – |
| | Textilmaschinenführer/-in -Spinnerei | 1 | – | 1 | – | – | – |
| 34 | Berufe in der Textilherstellung zusammen | 11 | 5 | 5 | 5 | 1 | – |
| | Textilmaschinenführer/-in -Weberei | 9 | 4 | 5 | 4 | – | – |
| | Textilmechaniker/-in -Weberei | 1 | – | – | – | 1 | – |
| | Schmucktextilienhersteller/-in | 1 | 1 | – | 1 | – | – |
| 35 | Berufe in der Textilverarbeitung zusammen | 45 | 39 | 23 | 17 | 5 | – |
| | Modeschneider/-in | 5 | 5 | 1 | 2 | 2 | – |
| | Modenäher/-in | 33 | 33 | 18 | 15 | – | – |
| | Technische(r) Konfektionär/-in | 7 | 1 | 4 | – | 3 | – |

**Noch: 2.6 Auszubildende im Land Brandenburg 2001 nach Berufsbereichen, Berufsgruppen, Ausbildungsberufen und Ausbildungsjahren
Ausbildungsbereich „Industrie und Handel“**

| Kenn- ziffer | Berufsbereich Berufsgruppe Ausbildungsberuf | Auszubildende | | davon im ... Ausbildungsjahr | | | |
|-----------------|---|---------------|----------|------------------------------|-----|-----|----|
| | | zusammen | weiblich | 1. | 2. | 3. | 4. |
| 36 | Textilveredler/Textilveredlerinnen zusammen | 21 | 5 | 9 | 12 | – | – |
| | Textilmaschinenführer/-in -Veredlung | 21 | 5 | 9 | 12 | – | – |
| 37 | Berufe in der Lederherstellung, Leder- und Fellverarbeitung zusammen | 5 | 3 | 1 | 2 | 2 | – |
| | Schuhfertiger/-in | 4 | 3 | 1 | 2 | 1 | – |
| | Sattler/-in | 1 | – | – | – | 1 | – |
| 39 | Berufe in der Back-, Konditor-, Süßwarenherstellung zusammen | 5 | – | 2 | 1 | 2 | – |
| | Bäcker/-in | 5 | – | 2 | 1 | 2 | – |
| 40 | Fleischer/Fleischerinnen zusammen | 91 | 11 | 25 | 28 | 38 | – |
| | Fleischer/-in | 91 | 11 | 25 | 28 | 38 | – |
| 41 | Köche/Köchinnen zusammen | 2 868 | 938 | 1 048 | 879 | 941 | – |
| | Koch/Köchin | 2 574 | 794 | 931 | 767 | 876 | – |
| | Beikoch/Beiköchin | 294 | 144 | 117 | 112 | 65 | – |
| 42 | Berufe in der Getränke-, Genussmittel- herstellung zusammen | 16 | 4 | 5 | 6 | 5 | – |
| | Brauer/-in und Mälzer/-in | 16 | 4 | 5 | 6 | 5 | – |
| 43 | Übrige Ernährungsberufe zusammen | 72 | 20 | 19 | 21 | 32 | – |
| | Fachkraft für Lebensmitteltechnik | 56 | 20 | 14 | 19 | 23 | – |
| | Müller/-in | 16 | – | 5 | 2 | 9 | – |
| 44 | Hochbauberufe zusammen | 878 | 3 | 263 | 339 | 276 | – |
| | Hochbaufacharbeiter/-in | 281 | 1 | 114 | 167 | – | – |
| | Hochbaufachwerker/-in | 152 | – | 50 | 53 | 49 | – |
| | Maurer/-in | 329 | 2 | 66 | 85 | 178 | – |
| | Feuerungs- und Schornsteinbauer/-in | 4 | – | 2 | 2 | – | – |
| | Beton- und Stahlbetonbauer/-in | 84 | – | 16 | 19 | 49 | – |
| | Gerüstbauer/-in | 28 | – | 15 | 13 | – | – |
| 46 | Tiefbauberufe zusammen | 767 | 2 | 280 | 299 | 188 | – |
| | Tiefbaufacharbeiter/-in | 406 | 2 | 192 | 214 | – | – |
| | Straßenbauer/-in | 252 | – | 68 | 69 | 115 | – |
| | Gleisbauer/-in | 9 | – | 3 | 4 | 2 | – |
| | Brunnenbauer/-in | 1 | – | – | – | 1 | – |
| | Kanalbauer/-in | 25 | – | 7 | 5 | 13 | – |
| | Rohrleitungsbauer/-in | 64 | – | 9 | 7 | 48 | – |
| | Spezialtiefbauer/-in | 10 | – | 1 | – | 9 | – |

**Noch: 2.6 Auszubildende im Land Brandenburg 2001 nach Berufsbereichen, Berufsgruppen, Ausbildungsberufen und Ausbildungsjahren
Ausbildungsbereich „Industrie und Handel“**

| Kenn- ziffer | Berufsbereich Berufsgruppe Ausbildungsberuf | Auszubildende | | davon im ... Ausbildungsjahr | | | |
|-----------------|---|---------------|------------|------------------------------|-----------|------------|-----------|
| | | zusammen | weiblich | 1. | 2. | 3. | 4. |
| 48 | Ausbauberufe zusammen | 716 | 5 | 277 | 307 | 132 | – |
| | Ausbaufacharbeiter/-in | 400 | 1 | 195 | 205 | – | – |
| | Stuckateur/-in | 6 | – | – | – | 6 | – |
| | Isolierfacharbeiter/-in | 2 | – | – | 2 | – | – |
| | Industrie- Isolierer/-in | 8 | – | – | – | 8 | – |
| | Trockenbaumonteur/-in | 95 | 1 | 26 | 27 | 42 | – |
| | Bauwerksabdichter/-in | 2 | – | 1 | 1 | – | – |
| | Fliesen-, Platten- und Mosaikleger/-in | 67 | 2 | 26 | 36 | 5 | – |
| | Zimmerer/Zimmerin | 136 | 1 | 29 | 36 | 71 | – |
| 49 | Raumausstatter/Raumausstatterinnen, Polsterer/Polsterinnen zusammen | 8 | – | 2 | 4 | 2 | – |
| | Polster(er)-in | 8 | – | 2 | 4 | 2 | – |
| 50 | Berufe in der Holz- und Kunststoffver- arbeitung zusammen | 530 | 24 | 182 | 180 | 166 | 2 |
| | Holzbearbeiter/-in | 140 | 3 | 57 | 48 | 35 | – |
| | Modellbaumechaniker/-in | 2 | – | – | – | – | 2 |
| | Holzmechaniker/-in | 378 | 21 | 121 | 130 | 127 | – |
| | Leichtflugzeugbauer/-in | 10 | – | 4 | 2 | 4 | – |
| 51 | Maler/Malerinnen, Lackierer/Lackiererinnen und verwandte Berufe zusammen | 188 | 22 | 59 | 56 | 73 | – |
| | Lackierer/-in -Holz und Metall | 70 | 7 | – | 1 | 69 | – |
| | Verfahrensmechaniker/-in für Beschichtungstechnik | 114 | 11 | 56 | 54 | 4 | – |
| | Glas- und Kerammaler/-in | 4 | 4 | 3 | 1 | – | – |
| 52 | Warenprüfer/Warenprüferinnen, Versandfertigmacher/Versandfertig- macherinnen zusammen | 198 | 25 | 84 | 114 | – | – |
| | Handelsfachpacker/-in | 198 | 25 | 84 | 114 | – | – |
| 54 | Maschinen-, Anlagenführer und -führerinnen, a. n. g. zusammen | 172 | 3 | 46 | 61 | 65 | – |
| | Baugeräteführer/-in | 172 | 3 | 46 | 61 | 65 | – |
| IV | Technische Berufe zusammen | 321 | 206 | 90 | 93 | 100 | 38 |
| 62 | Techniker, Technikerinnen, a. n. g. zusammen | 6 | 4 | 3 | 3 | – | – |
| | Bergvermessungstechniker/-in | 6 | 4 | 3 | 3 | – | – |
| 63 | Technische Sonderfachkräfte zusammen | 173 | 109 | 56 | 44 | 44 | 29 |
| | Biologielaborant/-in | 30 | 25 | 3 | 9 | 8 | 10 |
| | Physiklaborant/-in | 11 | 3 | 3 | 2 | 3 | 3 |

**Noch: 2.6 Auszubildende im Land Brandenburg 2001 nach Berufsbereichen, Berufsgruppen, Ausbildungsberufen und Ausbildungsjahren
Ausbildungsbereich „Industrie und Handel“**

| Kenn- ziffer | Berufsbereich Berufsgruppe Ausbildungsberuf | Auszubildende | | davon im ... Ausbildungsjahr | | | |
|-----------------|--|---------------|----------|------------------------------|-------|-------|----|
| | | zusammen | weiblich | 1. | 2. | 3. | 4. |
| | Noch: Technische Sonderfachkräfte zusammen | | | | | | |
| | Werkstoffprüfer/-in | 6 | 1 | 3 | – | 2 | 1 |
| | Chemielaborant/-in | 102 | 74 | 37 | 26 | 24 | 15 |
| | Lacklaborant/-in | 1 | 1 | – | 1 | – | – |
| | Baustoffprüfer/-in | 20 | 3 | 9 | 4 | 7 | – |
| | Fotolaborant/-in | 2 | 2 | – | 2 | – | – |
| | Fotomedienlaborant/-in | 1 | – | 1 | – | – | – |
| 64 | Technische Zeichner/Zeichnerinnen und verwandte Berufe zusammen | 142 | 93 | 31 | 46 | 56 | 9 |
| | Technische(r) Zeichner/-in -42 Monate | 33 | 24 | 8 | 4 | 12 | 9 |
| | Bauzeichner/-in | 109 | 69 | 23 | 42 | 44 | – |
| V | Dienstleistungsberufe zusammen | 16 147 | 10 580 | 5 766 | 5 477 | 4 904 | – |
| 66 | Verkaufspersonal zusammen | 1 045 | 776 | 545 | 500 | – | – |
| | Verkäufer/-in | 1 045 | 776 | 545 | 500 | – | – |
| 67 | Groß- und Einzelhandelskaufleute, Ein- und Verkaufsfachleute zusammen | 4 438 | 2 639 | 1 459 | 1 397 | 1 582 | – |
| | Kaufmann/Kauffrau im Groß- und Außenhandel | 849 | 380 | 249 | 284 | 316 | – |
| | Kaufmann/Kauffrau im Einzelhandel | 3 402 | 2 158 | 1 145 | 1 054 | 1 203 | – |
| | Automobilkaufmann/-kauffrau | 139 | 60 | 51 | 44 | 44 | – |
| | Buchhändler/-in | 35 | 30 | 9 | 10 | 16 | – |
| | Musikalienhändler/-in | 1 | – | 1 | – | – | – |
| | Drogist/-in | 12 | 11 | 4 | 5 | 3 | – |
| 68 | Warenkaufleute, a. n. g., Vertreter/Vertreterinnen zusammen | 68 | 31 | 26 | 20 | 22 | – |
| | Verlagskaufmann/-kauffrau | 41 | 27 | 14 | 12 | 15 | – |
| | Tankwart/-in | 27 | 4 | 12 | 8 | 7 | – |
| 69 | Bank-, Bausparkassen-, Versicherungs- fachleute zusammen | 915 | 515 | 309 | 295 | 311 | – |
| | Bankkaufmann/-kauffrau | 714 | 406 | 230 | 238 | 246 | – |
| | Versicherungskaufmann/-kauffrau | 186 | 98 | 64 | 57 | 65 | – |
| | Kaufmann/Kauffrau im Gesundheitswesen | 15 | 11 | 15 | – | – | – |
| 70 | Andere Dienstleistungskaufleute und zugehörige Berufe zusammen | 965 | 641 | 280 | 325 | 360 | – |
| | Speditionskaufmann/-kauffrau | 261 | 115 | 81 | 85 | 95 | – |
| | Luftverkehrskaufmann/-kauffrau | 52 | 41 | 19 | 17 | 16 | – |
| | Reiseverkehrskaufmann/-kauffrau | 194 | 172 | 60 | 68 | 66 | – |

**Noch: 2.6 Auszubildende im Land Brandenburg 2001 nach Berufsbereichen, Berufsgruppen, Ausbildungsberufen und Ausbildungsjahren
Ausbildungsbereich „Industrie und Handel“**

| Kenn- ziffer | Berufsbereich Berufsgruppe Ausbildungsberuf | Auszubildende | | davon im ... Ausbildungsjahr | | | |
|-----------------|---|---------------|----------|------------------------------|-------|-------|----|
| | | zusammen | weiblich | 1. | 2. | 3. | 4. |
| | Noch: Andere Dienstleistungskaufleute und zugehörige Berufe zusammen | | | | | | |
| | Kaufmann/-kauffrau für Verkehrsservice | 93 | 65 | 15 | 22 | 56 | – |
| | Werbekaufmann/-kauffrau | 68 | 47 | 26 | 16 | 26 | – |
| | Veranstaltungskaufmann/-kauffrau | 13 | 6 | 13 | – | – | – |
| | Kaufmann/Kauffrau für audiovisuelle Medien | 9 | 8 | 3 | 4 | 2 | – |
| | Mediengestalter/-in für Digital- und Printmedien-Medienberatung | 15 | 7 | 4 | 7 | 4 | – |
| | Kaufmann/Kauffrau in der Grundstücks- und Wohnungswirtschaft | 260 | 180 | 59 | 106 | 95 | – |
| 71 | Berufe des Landverkehrs zusammen | 97 | 2 | 56 | 41 | – | – |
| | Eisenbahner/-in im Betriebsdienst | 17 | – | 12 | 5 | – | – |
| | Berufskraftfahrer/-in | 80 | 2 | 44 | 36 | – | – |
| 72 | Berufe des Wasser- und Luftverkehrs zusammen | 14 | – | 5 | 4 | 5 | – |
| | Binnenschiffer/-in | 14 | – | 5 | 4 | 5 | – |
| 73 | Berufe des Nachrichtenverkehrs zusammen | 32 | 19 | 16 | 16 | – | – |
| | Fachkraft für Brief- und Frachtverkehr | 32 | 19 | 16 | 16 | – | – |
| 74 | Lagerverwalter/Lagerverwalterinnen, Lager-, Transportarbeiter und -arbeiterinnen zusammen | 434 | 47 | 166 | 164 | 104 | – |
| | Fachkraft für Lagerwirtschaft | 434 | 47 | 166 | 164 | 104 | – |
| 77 | Rechnungskaufleute, Informatiker/Informatikerinnen zusammen | 631 | 135 | 237 | 266 | 128 | – |
| | Fachinformatiker/-in | 323 | 43 | 109 | 136 | 78 | – |
| | Informatikkaufmann/-kauffrau | 132 | 41 | 62 | 46 | 24 | – |
| | Informations- und Telekommunikations-system-Kaufmann/-kauffrau | 176 | 51 | 66 | 84 | 26 | – |
| 78 | Büroberufe, Kaufmännische Angestellte, a. n. g. zusammen | 4 161 | 3 296 | 1 304 | 1 276 | 1 581 | – |
| | Bürokaufmann/Bürokauffrau | 1 855 | 1 528 | 525 | 539 | 791 | – |
| | Kaufmann/Kauffrau für Bürokommunikation | 1 390 | 1 191 | 462 | 449 | 479 | – |
| | Sport- und Fitnesskaufmann/-kauffrau | 42 | 25 | 42 | – | – | – |
| | Bürofachkraft | 60 | 40 | 25 | 20 | 15 | – |
| | Bürokraft | 185 | 95 | 74 | 61 | 50 | – |
| | Industriekaufmann/-kauffrau | 629 | 417 | 176 | 207 | 246 | – |
| 82 | Publizistische, Übersetzungs-, Bibliotheks- und verwandte Berufe zusammen | 9 | 5 | 5 | 4 | – | – |
| | Fachangestellte(r) für Medien- und Informationsdienste | 9 | 5 | 5 | 4 | – | – |

**Noch: 2.6 Auszubildende im Land Brandenburg 2001 nach Berufsbereichen, Berufsgruppen, Ausbildungsberufen und Ausbildungsjahren
Ausbildungsbereich „Industrie und Handel“**

| Kenn- ziffer | Berufsbereich Berufsgruppe Ausbildungsberuf | Auszubildende | | davon im ... Ausbildungsjahr | | | |
|-----------------|---|---------------|---------------|------------------------------|--------------|--------------|--------------|
| | | zusammen | weiblich | 1. | 2. | 3. | 4. |
| 83 | Künstlerische und zugeordnete Berufe zusammen | 210 | 88 | 89 | 59 | 62 | – |
| | Film- und Videoeditor/-in | 2 | 2 | – | – | 2 | – |
| | Mediengestalter/-in Bild und Ton | 77 | 28 | 43 | 22 | 12 | – |
| | Fachkraft für Veranstaltungstechnik | 71 | 7 | 35 | 25 | 11 | – |
| | Schauwerbegestalter/-in | 60 | 51 | 11 | 12 | 37 | – |
| 91 | Hotel- und Gaststättenberufe zusammen | 2 971 | 2 343 | 1 216 | 1 056 | 699 | – |
| | Restaurantfachmann/-fachfrau | 1 179 | 955 | 421 | 391 | 367 | – |
| | Fachmann/Fachfrau für Systemgastronomie | 46 | 32 | 16 | 19 | 11 | – |
| | Hotelkaufmann/-kauffrau | 17 | 9 | 8 | 6 | 3 | – |
| | Hotelfachmann/Hotelfachfrau | 999 | 802 | 371 | 310 | 318 | – |
| | Fachgehilf(e)-in im Gastgewerbe | 1 | 1 | – | 1 | – | – |
| | Fachkraft im Gastgewerbe | 661 | 487 | 360 | 301 | – | – |
| | Helfer/-in im Gastgewerbe | 68 | 57 | 40 | 28 | – | – |
| 93 | Reinigungs- und Entsorgungsberufe zusammen | 157 | 43 | 53 | 54 | 50 | – |
| | Textilreiniger/-in | 41 | 35 | 9 | 17 | 15 | – |
| | Ver- und Entsorger/-in | 116 | 8 | 44 | 37 | 35 | – |
| | Insgesamt | 29 448 | 12 815 | 10 079 | 9 670 | 8 589 | 1 110 |

2.7 Auszubildende im Land Brandenburg 2001 nach Berufsbereichen, Berufsgruppen, Ausbildungsberufen und Ausbildungsjahren
Ausbildungsbereich „Handwerk“

| Kenn- ziffer | Berufsbereich Berufsgruppe Ausbildungsberuf | Auszubildende | | davon im ... Ausbildungsjahr | | | |
|-----------------|--|---------------|----------|------------------------------|-------|-------|-------|
| | | zusammen | weiblich | 1. | 2. | 3. | 4. |
| III | Fertigungsberufe zusammen | 15 661 | 991 | 4 018 | 4 427 | 5 221 | 1 995 |
| 10 | Steinbearbeiter/Steinbearbeiterinnen zusammen | 44 | 4 | 7 | 15 | 22 | – |
| | Steinmetz/-in und Steinbildhauer/-in | 44 | 4 | 7 | 15 | 22 | – |
| 11 | Baustoffhersteller/Baustoffherstellerinnen zusammen | 11 | 1 | 3 | 5 | 3 | – |
| | Betonstein- und Terrazzohersteller/-in | 11 | 1 | 3 | 5 | 3 | – |
| 12 | Keramiker/Keramikerinnen zusammen | 19 | 11 | 6 | 7 | 6 | – |
| | Keramiker/-in | 19 | 11 | 6 | 7 | 6 | – |
| 14 | Chemieberufe zusammen | 26 | 1 | 11 | 9 | 6 | – |
| | Wachszieher/-in | 1 | 1 | 1 | – | – | – |
| | Vulkaniseur/-in u. Reifenmechaniker/-in | 25 | – | 10 | 9 | 6 | – |
| 17 | Druck- und Druckweiterverarbeitungsberufe zusammen | 43 | 18 | 19 | 17 | 7 | – |
| | Mediengestalter/-in für Digital- und Printmedien o.n.F. | 11 | 8 | 4 | 3 | 4 | – |
| | Drucker/-in | 8 | – | 3 | 4 | 1 | – |
| | Siebdrucker/-in | 2 | 1 | 1 | 1 | – | – |
| | Buchbinder/-in | 16 | 6 | 8 | 6 | 2 | – |
| | Fertigmacher/-in im Buchbinderhandwerk | 6 | 3 | 3 | 3 | – | – |
| 18 | Berufe in der Holzbearbeitung, Holz- und Flechtwarenherstellung zusammen | 18 | 5 | 7 | 3 | 8 | – |
| | Drechsler/-in -Elfenbeinschnitzer/-in | 9 | 1 | 3 | 1 | 5 | – |
| | Holzbildhauer/-in | 9 | 4 | 4 | 2 | 3 | – |
| 20 | Gießereiberufe zusammen | 9 | 1 | 3 | 4 | 2 | – |
| | Metall- und Glockengießer/-in | 9 | 1 | 3 | 4 | 2 | – |
| 22 | Berufe in der spanenden Metallverformung zusammen | 5 | – | 2 | 1 | 2 | – |
| | Dreher/-in | 1 | – | – | – | 1 | – |
| | Zerspanungsmechaniker/-in - Drehtechnik | 2 | – | – | 1 | 1 | – |
| | Zerspanungsmechaniker/-in - Frästechnik | 2 | – | 2 | – | – | – |
| 23 | Berufe in der Metalloberflächenveredlung und Metallvergütung zusammen | 6 | – | 1 | 3 | 2 | – |
| | Galvaniseur/-in | 6 | – | 1 | 3 | 2 | – |
| 24 | Metallverbindungsberufe zusammen | 1 | – | 1 | – | – | – |
| | Anlagenmechaniker/in - Schweißtechnik | 1 | – | 1 | – | – | – |
| 25 | Metall- u. Anlagenbauberufe zusammen | 1 094 | 5 | 281 | 315 | 265 | 233 |
| | Behälter- und Apparatebauer/-in | 1 | – | – | 1 | – | – |
| | Metallbauer/-in | 1 091 | 5 | 280 | 313 | 265 | 233 |
| | Rollladen- und Jalousiebauer/-in | 2 | – | 1 | 1 | – | – |

Noch: 2.7 Auszubildende im Land Brandenburg 2001 nach Berufsbereichen, Berufsgruppen, Ausbildungsberufen und Ausbildungsjahren
Ausbildungsbereich „Handwerk“

| Kenn- ziffer | Berufsbereich Berufsgruppe Ausbildungsberuf | Auszubildende | | davon im ... Ausbildungsjahr | | | |
|-----------------|---|---------------|----------|------------------------------|-----|-----|-----|
| | | zusammen | weiblich | 1. | 2. | 3. | 4. |
| 26 | Blechkonstruktions- und Installations- berufe zusammen | 1 459 | 9 | 241 | 301 | 472 | 445 |
| | Klempner/-in | 85 | 1 | 11 | 14 | 26 | 34 |
| | Konstruktionsmechaniker/-in -Feinblechbautechnik | 1 | – | – | – | 1 | – |
| | Kälteanlagenbauer/-in | 39 | – | 12 | 8 | 17 | 2 |
| | Gas- und Wasserinstallateur/-in | 700 | 4 | 115 | 142 | 225 | 218 |
| | Zentralheizungs- und Lüftungsbauer/-in | 634 | 4 | 103 | 137 | 203 | 191 |
| 27 | Maschinenbau- und -wartungsberufe zusammen | 45 | – | 14 | 12 | 9 | 10 |
| | Maschinenbaumechaniker/-in | 42 | – | 14 | 12 | 6 | 10 |
| | Industriemechaniker/-in -Betriebstechnik | 2 | – | – | – | 2 | – |
| | Industriemechaniker/-in Produktionstechnik | 1 | – | – | – | 1 | – |
| 28 | Fahr-, Flugzeugbau- und -wartungsberufe zusammen | 3 498 | 45 | 861 | 928 | 890 | 819 |
| | Kraftfahrzeugmechaniker/-in | 2 864 | 39 | 674 | 752 | 741 | 697 |
| | Zweiradmechaniker/-in | 134 | 4 | 41 | 49 | 22 | 22 |
| | Landmaschinenmechaniker/-in | 231 | – | 53 | 63 | 62 | 53 |
| | Karosserie- und Fahrzeugbauer/-in | 269 | 2 | 93 | 64 | 65 | 47 |
| 29 | Werkzeug- und Formenbauberufe zusammen | 36 | 4 | 8 | 13 | 11 | 4 |
| | Werkzeugmacher/-in | 25 | – | 6 | 9 | 7 | 3 |
| | Graveur/-in | 3 | 1 | 1 | 2 | – | – |
| | Chirurgiemechaniker/-in | 4 | 2 | 1 | 1 | 2 | – |
| | Schneidwerkzeugmechaniker/-in | 4 | 1 | – | 1 | 2 | 1 |
| 30 | Feinwerktechnische und verwandte Berufe zusammen | 471 | 307 | 139 | 158 | 116 | 58 |
| | Feinmechaniker/-in | 10 | 1 | 3 | 4 | 1 | 2 |
| | Metallbildner/-in | 1 | – | – | – | 1 | – |
| | Goldschmied/-in | 7 | 7 | 2 | 2 | – | 3 |
| | Zahntechniker/-in | 207 | 135 | 63 | 56 | 40 | 48 |
| | Augenoptiker/-in | 171 | 135 | 55 | 71 | 45 | – |
| | Orgel- und Harmoniumbauer/-in | 11 | 1 | 5 | 4 | 1 | 1 |
| | Orthopädiemechaniker/-in und Bandagist/-in | 58 | 25 | 11 | 18 | 25 | 4 |
| | Uhrmacher/-in | 6 | 3 | – | 3 | 3 | – |

Noch: 2.7 Auszubildende im Land Brandenburg 2001 nach Berufsbereichen, Berufsgruppen, Ausbildungsberufen und Ausbildungsjahren
Ausbildungsbereich „Handwerk“

| Kenn- ziffer | Berufsbereich Berufsgruppe Ausbildungsberuf | Auszubildende | | davon im ... Ausbildungsjahr | | | |
|-----------------|---|---------------|----------|------------------------------|-----|-----|-----|
| | | zusammen | weiblich | 1. | 2. | 3. | 4. |
| 31 | Elektroberufe zusammen | 1 612 | 28 | 381 | 407 | 408 | 416 |
| | Elektroinstallateur/-in | 1 248 | 13 | 274 | 299 | 325 | 350 |
| | Elektroinstallationswerker/-in | 29 | – | 13 | 10 | 6 | – |
| | Fernmeldeanlageelektroniker/-in | 65 | – | 21 | 17 | 13 | 14 |
| | Elektromaschinenbauer/-in | 18 | 1 | 5 | 5 | 5 | 3 |
| | Radio- und Fernsehtechniker/-in | 31 | – | – | 2 | 10 | 19 |
| | Hörgeräteakustiker/-in | 18 | 11 | 9 | 5 | 4 | – |
| | Elektromechaniker/-in | 17 | – | 7 | 1 | 1 | 8 |
| | Mechatroniker/-in | 10 | – | 3 | 4 | 3 | – |
| | Industrieelektroniker/-in - Gerätetechnik | 1 | – | – | – | 1 | – |
| | Prozessleitelektroniker/-in | 2 | – | 2 | – | – | – |
| | Informationselektroniker/-in | 49 | 2 | 15 | 28 | 6 | – |
| | Informations- und Telekommu- nikationssystem-Elektroniker/-in | 12 | 1 | 3 | 5 | 4 | – |
| | Büroinformationselektroniker/-in | 3 | – | – | – | – | 3 |
| | Kraftfahrzeugelektriker/-in | 109 | – | 29 | 31 | 30 | 19 |
| 32 | Montierer/Montiererinnen und Metallberufe, a. n. g. zusammen | 62 | 1 | 27 | 15 | 20 | – |
| | Metallbearbeiter/-in | 62 | 1 | 27 | 15 | 20 | – |
| 35 | Berufe in der Textilverarbeitung zusammen | 13 | 13 | 5 | 3 | 5 | – |
| | Herrenschneider/-in | 1 | 1 | – | – | 1 | – |
| | Damenschneider/-in | 12 | 12 | 5 | 3 | 4 | – |
| 37 | Berufe in der Lederherstellung, Leder- und Fellverarbeitung zusammen | 48 | 9 | 14 | 12 | 18 | 4 |
| | Schuhmacher/-in | 3 | – | 1 | 1 | 1 | – |
| | Orthopädieschuhmacher/-in | 20 | 4 | 6 | 4 | 6 | 4 |
| | Sattler/-in | 25 | 5 | 7 | 7 | 11 | – |
| 39 | Berufe in der Back-, Konditor-, Süßwaren- herstellung zusammen | 648 | 153 | 221 | 175 | 252 | – |
| | Bäcker/-in | 589 | 107 | 193 | 162 | 234 | – |
| | Konditor/-in | 59 | 46 | 28 | 13 | 18 | – |
| 40 | Fleischer/Fleischerinnen zusammen | 262 | 10 | 68 | 83 | 111 | – |
| | Fleischer/-in | 262 | 10 | 68 | 83 | 111 | – |
| 41 | Köche/Köchinnen zusammen | 5 | – | 4 | – | 1 | – |
| | Koch/Köchin | 5 | – | 4 | – | 1 | – |

**Noch: 2.7 Auszubildende im Land Brandenburg 2001 nach Berufsbereichen, Berufsgruppen, Ausbildungsberufen und Ausbildungsjahren
Ausbildungsbereich „Handwerk“**

| Kenn- ziffer | Berufsbereich Berufsgruppe Ausbildungsberuf | Auszubildende | | davon im ... Ausbildungsjahr | | | |
|-----------------|--|---------------|----------|------------------------------|-----|-----|----|
| | | zusammen | weiblich | 1. | 2. | 3. | 4. |
| 42 | Berufe in der Getränke-, Genussmittelherstellung zusammen | 2 | 1 | 1 | 1 | – | – |
| | Brauer/-in und Mälzer/-in | 2 | 1 | 1 | 1 | – | – |
| 44 | Hochbauberufe zusammen | 950 | 3 | 228 | 336 | 386 | – |
| | Hochbaufacharbeiter/-in | 125 | – | 44 | 81 | – | – |
| | Maurer/-in | 728 | 3 | 144 | 211 | 373 | – |
| | Fassadenmonteur/-in | 3 | – | 2 | 1 | – | – |
| | Beton- und Stahlbetonbauer/-in | 14 | – | 1 | 7 | 6 | – |
| | Gerüstbauer/-in | 80 | – | 37 | 36 | 7 | – |
| 46 | Tiefbauberufe zusammen | 128 | – | 29 | 46 | 53 | – |
| | Tiefbaufacharbeiter/-in | 15 | – | 4 | 11 | – | – |
| | Straßenbauer/-in | 83 | – | 19 | 25 | 39 | – |
| | Gleisbauer/-in | 1 | – | – | 1 | – | – |
| | Brunnenbauer/-in | 12 | – | 3 | 3 | 6 | – |
| | Kanalbauer/-in | 4 | – | – | 3 | 1 | – |
| | Rohrleitungsbauer/-in | 11 | – | 2 | 3 | 6 | – |
| | Spezialtiefbauer/-in | 2 | – | 1 | – | 1 | – |
| 48 | Ausbauberufe zusammen | 1 024 | 7 | 193 | 315 | 516 | – |
| | Ausbaufacharbeiter/-in | 67 | 1 | 23 | 44 | – | – |
| | Stuckateur/-in | 16 | 2 | 3 | 4 | 9 | – |
| | Wärme-, Kälte- und Schallschutz- isolierer/-in | 25 | – | 9 | 9 | 7 | – |
| | Trockenbaumonteur/-in | 35 | – | 9 | 9 | 17 | – |
| | Fliesen-, Platten- und Mosaikleger/-in | 154 | 1 | 17 | 42 | 95 | – |
| | Kachelofen- und Luftheizungsbauer/-in | 30 | – | 6 | 11 | 13 | – |
| | Glaser/-in | 63 | – | 18 | 15 | 30 | – |
| | Estrichleger/-in | 10 | – | 1 | 3 | 6 | – |
| | Zimmerer/Zimmerin | 247 | 2 | 37 | 84 | 126 | – |
| | Dachdecker/-in | 377 | 1 | 70 | 94 | 213 | – |
| 49 | Raumausstatter/Raumausstatterinnen, Polsterer/Polsterinnen zusammen | 217 | 77 | 68 | 68 | 81 | – |
| | Raumausstatter/-in | 177 | 75 | 57 | 56 | 64 | – |
| | Parkettleger/-in | 38 | – | 9 | 12 | 17 | – |
| | Polster- und Dekorationsnäher/-in | 2 | 2 | 2 | – | – | – |
| 50 | Berufe in der Holz- und Kunststoffver- arbeitung zusammen | 1 506 | 53 | 471 | 436 | 593 | 6 |
| | Tischler/-in | 1 367 | 50 | 432 | 388 | 547 | – |

**Noch: 2.7 Auszubildende im Land Brandenburg 2001 nach Berufsbereichen, Berufsgruppen, Ausbildungsberufen und Ausbildungsjahren
Ausbildungsbereich „Handwerk“**

| Kenn- ziffer | Berufsbereich Berufsgruppe Ausbildungsberuf | Auszubildende | | davon im ... Ausbildungsjahr | | | |
|-----------------|---|---------------|--------------|------------------------------|--------------|--------------|----------|
| | | zusammen | weiblich | 1. | 2. | 3. | 4. |
| | Noch: Berufe in der Holz- und Kunststoffverarbeitung zusammen | | | | | | |
| | Holzbearbeiter/-in | 120 | 3 | 35 | 43 | 42 | – |
| | Modellbauer/-in | 6 | – | 3 | – | 1 | 2 |
| | Bootsbauer/-in | 13 | – | 1 | 5 | 3 | 4 |
| 51 | Maler/Malerinnen, Lackierer/Lackiererinnen u. verwandte Berufe zusammen | 2 397 | 225 | 703 | 738 | 956 | – |
| | Maler/-in und Lackierer/-in | 2 092 | 188 | 602 | 636 | 854 | – |
| | Bau- und Metallmaler/-in | 305 | 37 | 101 | 102 | 102 | – |
| 52 | Warenprüfer/Warenprüferinnen Versandfertigmacher/Versandfertigmacherinnen zusammen | 1 | – | – | 1 | – | – |
| | Handelsfachpacker/-in | 1 | – | – | 1 | – | – |
| 54 | Maschinen-, Anlagenführer und -führerinnen, a.n.g. zusammen | 1 | – | 1 | – | – | – |
| | Baugeräteführer/-in | 1 | – | 1 | – | – | – |
| IV | Technische Berufe zusammen | 4 | 3 | 1 | 3 | – | – |
| 63 | Technische Sonderfachkräfte zusammen | 1 | 1 | – | 1 | – | – |
| | Fotomedienlaborant/-in | 1 | 1 | – | 1 | – | – |
| 64 | Technische Zeichner/Zeichnerinnen und verwandte Berufe zusammen | 3 | 2 | 1 | 2 | – | – |
| | Technische(r) Zeichner(in) | 3 | 2 | 1 | 2 | – | – |
| V | Dienstleistungsberufe zusammen | 3 179 | 2 648 | 1 013 | 1 031 | 1 135 | – |
| 66 | Verkaufspersonal zusammen | 805 | 753 | 266 | 256 | 283 | – |
| | Verkäufer/-in | 3 | 2 | 2 | 1 | – | – |
| | Fachverkäufer/-in im Nahrungsmittelhandwerk | 802 | 751 | 264 | 255 | 283 | – |
| 67 | Groß- und Einzelhandelskaufleute, Ein- und Verkaufsfachleute zusammen | 159 | 77 | 47 | 50 | 62 | – |
| | Kaufmann/Kauffrau im Groß- und Außenhandel | 2 | 1 | – | 1 | 1 | – |
| | Kaufmann/Kauffrau im Einzelhandel | 21 | 10 | 5 | 6 | 10 | – |
| | Automobilkaufmann/-kauffrau | 136 | 66 | 42 | 43 | 51 | – |
| 74 | Lagerverwalter/Lagerverwalterinnen, Lager-, Transportarbeiter und -arbeiterinnen zusammen | 26 | 3 | 8 | 10 | 8 | – |
| | Fachkraft für Lagerwirtschaft | 26 | 3 | 8 | 10 | 8 | – |
| 77 | Rechnungskaufleute, Informatiker/Informatikerinnen zusammen | 2 | 1 | 1 | 1 | – | – |
| | Fachinformatiker/-in | 1 | – | 1 | – | – | – |
| | Informations- und Telekommunikationssystemkaufmann/-kauffrau | 1 | 1 | – | 1 | – | – |

**Noch: 2.7 Auszubildende im Land Brandenburg 2001 nach Berufsbereichen, Berufsgruppen, Ausbildungsberufen und Ausbildungsjahren
Ausbildungsbereich „Handwerk“**

| Kenn- ziffer | Berufsbereich Berufsgruppe Ausbildungsberuf | Auszubildende | | davon im ... Ausbildungsjahr | | | |
|-----------------|---|---------------|--------------|------------------------------|--------------|--------------|--------------|
| | | zusammen | weiblich | 1. | 2. | 3. | 4. |
| 78 | Büroberufe, Kaufmännische Angestellte, a. n. g. zusammen | 516 | 461 | 130 | 175 | 211 | – |
| | Bürokaufmann/Bürokauffrau | 507 | 455 | 127 | 174 | 206 | – |
| | Kaufmann/Kauffrau für Bürokommunikation | 7 | 5 | 2 | 1 | 4 | – |
| | Bürokraft | 1 | 1 | – | – | 1 | – |
| | Industriekaufmann/-kauffrau | 1 | – | 1 | – | – | – |
| 80 | Sicherheitsberufe, a. n. g. zusammen | 46 | 3 | 20 | 10 | 16 | – |
| | Schornsteinfeger/-in | 46 | 3 | 20 | 10 | 16 | – |
| 83 | Künstlerische und zugeordnete Berufe zusammen | 47 | 32 | 15 | 17 | 15 | – |
| | Fotograf/-in | 31 | 24 | 10 | 12 | 9 | – |
| | Schilder- und Lichtreklamehersteller/-in | 16 | 8 | 5 | 5 | 6 | – |
| 90 | Berufe in der Körperpflege zusammen | 1 373 | 1 282 | 441 | 450 | 482 | – |
| | Friseur/-in | 1 373 | 1 282 | 441 | 450 | 482 | – |
| 93 | Reinigungs- und Entsorgungsberufe zusammen | 205 | 36 | 85 | 62 | 58 | – |
| | Textilreiniger/-in | 25 | 19 | 6 | 9 | 10 | – |
| | Gebäudereiniger/-in | 180 | 17 | 79 | 53 | 48 | – |
| | Insgesamt | 18 844 | 3 642 | 5 032 | 5 461 | 6 356 | 1 995 |

2.8 Auszubildende im Land Brandenburg 2001 nach Berufsbereichen, Berufsgruppen, Ausbildungsberufen und Ausbildungsjahren
Ausbildungsbereich „Landwirtschaft“

| Kenn- ziffer | Berufsbereich Berufsgruppe Ausbildungsberuf | Auszubildende | | davon im ... Ausbildungsjahr | | | |
|-----------------|--|---------------|------------|------------------------------|------------|------------|----------|
| | | zusammen | weiblich | 1. | 2. | 3. | 4. |
| I | Berufe in der Land-, Tier-, Forstwirtschaft und im Gartenbau zusammen | 2 209 | 672 | 733 | 706 | 770 | – |
| 01 | Landwirtschaftliche Berufe zusammen | 584 | 45 | 169 | 190 | 225 | – |
| | Landwirt/-in | 560 | 38 | 159 | 182 | 219 | – |
| | Landwirtschaftsfachwerker/-in | 24 | 7 | 10 | 8 | 6 | – |
| 02 | Tierwirtschaftliche Berufe zusammen | 458 | 295 | 156 | 158 | 144 | – |
| | Tierwirt/-in | 231 | 131 | 79 | 76 | 76 | – |
| | Fischwirt/-in | 27 | – | 7 | 9 | 11 | – |
| | Pferdewirt/-in | 200 | 164 | 70 | 73 | 57 | – |
| 05 | Gartenbauberufe zusammen | 942 | 304 | 331 | 283 | 328 | – |
| | Gärtner/-in | 709 | 221 | 229 | 222 | 258 | – |
| | Gartenbaufachwerker/-in | 233 | 83 | 102 | 61 | 70 | – |
| 06 | Forst-, Jagdberufe zusammen | 225 | 28 | 77 | 75 | 73 | – |
| | Revierjäger/-in | 3 | – | 1 | 2 | – | – |
| | Forstwirt/-in | 222 | 28 | 76 | 73 | 73 | – |
| III | Fertigungsberufe zusammen | 49 | 13 | 20 | 19 | 10 | – |
| 43 | Übrige Ernährungsberufe zusammen | 49 | 13 | 20 | 19 | 10 | – |
| | Molkereifachmann/-fachfrau | 49 | 13 | 20 | 19 | 10 | – |
| IV | Technische Berufe zusammen | 16 | 16 | 4 | 7 | 5 | – |
| 63 | Technische Sonderfachkräfte zusammen | 16 | 16 | 4 | 7 | 5 | – |
| | Milchwirtschaftliche(r) Laborant/-in | 16 | 16 | 4 | 7 | 5 | – |
| | Insgesamt | 2 274 | 701 | 757 | 732 | 785 | – |

2.9 Auszubildende im Land Brandenburg 2001 nach Berufsbereichen, Berufsgruppen, Ausbildungsberufen und Ausbildungsjahren Ausbildungsbereich „Hauswirtschaft“

| Kenn- ziffer | Berufsbereich Berufsgruppe Ausbildungsberuf | Auszubildende | | davon im ... Ausbildungsjahr | | | |
|-----------------|---|---------------|------------|------------------------------|------------|------------|----------|
| | | zusammen | weiblich | 1. | 2. | 3. | 4. |
| V | Dienstleistungsberufe zusammen | 554 | 506 | 210 | 168 | 176 | – |
| 92 | Haus- und ernährungswirtschaftliche Berufe zusammen | 554 | 506 | 210 | 168 | 176 | – |
| | Hauswirtschaftler/-in | 236 | 227 | 92 | 79 | 65 | – |
| | Hauswirtschaftshelfer/-in | 318 | 279 | 118 | 89 | 111 | – |
| | Insgesamt | 554 | 506 | 210 | 168 | 176 | – |

2.10 Auszubildende im Land Brandenburg 2001 nach Berufsbereichen, Berufsgruppen, Ausbildungsberufen und Ausbildungsjahren Ausbildungsbereich „Freie Berufe“

| Kenn- ziffer | Berufsbereich Berufsgruppe Ausbildungsberuf | Auszubildende | | davon im ... Ausbildungsjahr | | | |
|-----------------|--|---------------|--------------|------------------------------|------------|------------|----------|
| | | zusammen | weiblich | 1. | 2. | 3. | 4. |
| V | Dienstleistungsberufe zusammen | 2 610 | 2 473 | 895 | 837 | 878 | – |
| 68 | Warenkaufleute, a. n. g., Vertreter/ Vertreterinnen zusammen | 197 | 189 | 68 | 66 | 63 | – |
| | Pharmazeutisch-kaufmännische(r) Angestellte(r) | 197 | 189 | 68 | 66 | 63 | – |
| 75 | Berufe in der Unternehmensleitung, -beratung und -prüfung zusammen | 436 | 350 | 137 | 124 | 175 | – |
| | Steuerfachangestellte(r) | 436 | 350 | 137 | 124 | 175 | – |
| 78 | Büroberufe, Kaufmännische Angestellte, a. n. g. zusammen | 584 | 556 | 194 | 195 | 195 | – |
| | Rechtsanwaltsfachangestellte(r) | 531 | 509 | 178 | 181 | 172 | – |
| | Notarfachangestellte(r) | 53 | 47 | 16 | 14 | 23 | – |
| 85 | Übrige Gesundheitsdienstberufe zusammen | 1 393 | 1 378 | 496 | 452 | 445 | – |
| | Arzthelfer/-in | 660 | 651 | 235 | 192 | 233 | – |
| | Zahnarzthelfer/-in | 412 | 411 | – | 230 | 182 | – |
| | Tierarzthelfer/-in | 98 | 93 | 38 | 30 | 30 | – |
| | Zahnmedizinische(r) Fachangestellte(r) | 223 | 223 | 223 | – | – | – |
| | Insgesamt | 2 610 | 2 473 | 895 | 837 | 878 | – |

2.11 Auszubildende im Land Brandenburg 2001 nach Berufsbereichen, Berufsgruppen, Ausbildungsberufen und Ausbildungsjahren
Ausbildungsbereich „Öffentlicher Dienst“ (Bundes- und Landesbehörden)

| Kenn- ziffer | Berufsbereich Berufsgruppe Ausbildungsberuf | Auszubildende | | davon im ... Ausbildungsjahr | | | |
|-----------------|---|---------------|--------------|------------------------------|------------|------------|----------|
| | | zusammen | weiblich | 1. | 2. | 3. | 4. |
| III | Fertigungsberufe zusammen | 61 | 3 | 19 | 20 | 22 | – |
| 46 | Tiefbauberufe zusammen | 61 | 3 | 19 | 20 | 22 | – |
| | Wasserbauer/-in | 61 | 3 | 19 | 20 | 22 | – |
| IV | Technische Berufe zusammen | 272 | 106 | 88 | 72 | 112 | – |
| 62 | Techniker, Technikerinnen, a. n. g. zusammen | 266 | 103 | 86 | 70 | 110 | – |
| | Vermessungstechniker/-in | 266 | 103 | 86 | 70 | 110 | – |
| 64 | Technische Zeichner/Zeichnerinnen und verwandte Berufe zusammen | 6 | 3 | 2 | 2 | 2 | – |
| | Kartograf/-in | 6 | 3 | 2 | 2 | 2 | – |
| V | Dienstleistungsberufe zusammen | 1 315 | 920 | 441 | 423 | 451 | – |
| 71 | Berufe des Landverkehrs zusammen | 78 | 2 | 29 | 23 | 26 | – |
| | Straßenwärter/-in | 78 | 2 | 29 | 23 | 26 | – |
| 77 | Rechnungskaufleute, Informatiker/Informatikerinnen zusammen | 2 | – | 2 | – | – | – |
| | Fachinformatiker/-in | 2 | – | 2 | – | – | – |
| 78 | Büroberufe, Kaufmännische Angestellte, a. n. g. zusammen | 1 152 | 861 | 388 | 370 | 394 | – |
| | Fachangestellte(r) für Bürokommunikation | 5 | 5 | 2 | 2 | 1 | – |
| | Verwaltungsfachangestellte(r) | 653 | 491 | 223 | 207 | 223 | – |
| | Justizfachangestellte(r) | 83 | 70 | 23 | 21 | 39 | – |
| | Fachangestellte(r) für Arbeitsförderung | 189 | 141 | 68 | 71 | 50 | – |
| | Sozialversicherungsfachangestellte(r) | 222 | 154 | 72 | 69 | 81 | – |
| 79 | Dienst-, Wachberufe zusammen | 33 | 11 | 10 | 7 | 16 | – |
| | Fachangestellte(r) für Bäderbetriebe | 33 | 11 | 10 | 7 | 16 | – |
| 82 | Publizistische, Übersetzungs-, Bibliotheks- und verwandte Berufe zusammen | 50 | 46 | 12 | 23 | 15 | – |
| | Fachangestellte(r) für Medien- und Informationsdienste | 50 | 46 | 12 | 23 | 15 | – |
| | Insgesamt | 1 648 | 1 029 | 548 | 515 | 585 | – |

2.12 Auszubildende im Land Brandenburg 2001 nach Berufsbereichen, Berufsgruppen, Ausbildungsberufen und Ausbildungsjahren sowie neu abgeschlossene Ausbildungsverträge

| Kenn- ziffer | Berufsbereich Berufsgruppe Ausbildungsberuf | Auszubildende | | davon im ... Ausbildungsjahr | | | | Neu abgeschlossene Ausbildungsverträge | |
|-----------------|--|---------------|----------|------------------------------|-------|-------|-------|---|------------|
| | | zusammen | weiblich | 1. | 2. | 3. | 4. | zusammen | von Frauen |
| I | Berufe in der Land-, Tier-, Forstwirtschaft und im Gartenbau zusammen | 2 792 | 1 238 | 948 | 864 | 980 | – | 986 | 456 |
| 01 | Landwirtschaftliche Berufe zusammen | 584 | 45 | 169 | 190 | 225 | – | 179 | 15 |
| | Landwirt/-in | 560 | 38 | 159 | 182 | 219 | – | 169 | 11 |
| | Landwirtschaftsfachwerker/-in | 24 | 7 | 10 | 8 | 6 | – | 10 | 4 |
| 02 | Tierwirtschaftliche Berufe zusammen | 498 | 328 | 173 | 174 | 151 | – | 186 | 124 |
| | Tierwirt/-in | 231 | 131 | 79 | 76 | 76 | – | 81 | 45 |
| | Fischwirt/-in | 27 | – | 7 | 9 | 11 | – | 8 | – |
| | Pferdewirt/-in | 200 | 164 | 70 | 73 | 57 | – | 79 | 65 |
| | Tierpfleger/-in | 40 | 33 | 17 | 16 | 7 | – | 18 | 14 |
| 05 | Gartenbauberufe zusammen | 1 485 | 837 | 529 | 425 | 531 | – | 544 | 311 |
| | Gärtner/-in | 709 | 221 | 229 | 222 | 258 | – | 237 | 81 |
| | Gartenbaufachwerker/-in | 233 | 83 | 102 | 61 | 70 | – | 103 | 31 |
| | Florist/-in | 543 | 533 | 198 | 142 | 203 | – | 204 | 199 |
| 06 | Forst-, Jagdberufe zusammen | 225 | 28 | 77 | 75 | 73 | – | 77 | 6 |
| | Revierjäger/-in | 3 | – | 1 | 2 | – | – | 1 | – |
| | Forstwirt/-in | 222 | 28 | 76 | 73 | 73 | – | 76 | 6 |
| II | Bergleute, Mineralgewinner zusammen | 11 | – | 6 | 1 | 4 | – | 6 | – |
| 08 | Mineralgewinner, -aufbereiter zusammen | 11 | – | 6 | 1 | 4 | – | 6 | – |
| | Aufbereitungsmechaniker/-in | 11 | – | 6 | 1 | 4 | – | 6 | – |
| III | Fertigungsberufe zusammen | 28 157 | 2 470 | 8 059 | 8 407 | 8 624 | 3 067 | 8 968 | 836 |
| 10 | Steinbearbeiter/Steinbearbeiterinnen zusammen | 49 | 4 | 8 | 16 | 25 | – | 8 | – |
| | Naturwerksteinmechaniker/-in | 1 | – | – | – | 1 | – | – | – |
| | Steinmetz/-in und Steinbildhauer/-in | 44 | 4 | 7 | 15 | 22 | – | 7 | – |
| | Steinmetz/-in | 4 | – | 1 | 1 | 2 | – | 1 | – |
| 11 | Baustoffhersteller/Baustoffherstellerinnen zusammen | 94 | 1 | 33 | 34 | 27 | – | 33 | – |
| | Verfahrensmechaniker/-in in der Steine- und Erdenindustrie | 25 | – | 7 | 10 | 8 | – | 7 | – |
| | Betonfertigteilbauer/-in | 58 | – | 23 | 19 | 16 | – | 23 | – |
| | Betonstein- und Terrazzohersteller/-in | 11 | 1 | 3 | 5 | 3 | – | 3 | – |

Noch: 2.12 Auszubildende im Land Brandenburg 2001 nach Berufsbereichen, Berufsgruppen, Ausbildungsberufen und Ausbildungsjahren sowie neu abgeschlossene Ausbildungsverträge

| Kenn- ziffer | Berufsbereich Berufsgruppe Ausbildungsberuf | Auszubildende | | davon im ... Ausbildungsjahr | | | | Neu abgeschlossene Ausbildungsverträge | |
|-----------------|---|---------------|----------|------------------------------|-----|----|----|---|------------|
| | | zusammen | weiblich | 1. | 2. | 3. | 4. | zusammen | von Frauen |
| 12 | Keramiker/Keramikerinnen zusammen | 34 | 14 | 15 | 9 | 10 | — | 17 | 6 |
| | Keramiker/-in | 19 | 11 | 6 | 7 | 6 | — | 8 | 4 |
| | Industriekeramiker/-in | 14 | 3 | 9 | 2 | 3 | — | 9 | 2 |
| | Kerammodelleinrichter/-in | 1 | — | — | — | 1 | — | — | — |
| 13 | Berufe in der Glasherstellung und -bearbeitung zusammen | 69 | 26 | 30 | 23 | 16 | — | 30 | 14 |
| | Verfahrensmechaniker/-in Glastechnik | 4 | — | 2 | 2 | — | — | 2 | — |
| | Flachglasmechaniker/-in | 26 | — | 6 | 12 | 8 | — | 6 | — |
| | Brillenoptikschleifer/-in | 39 | 26 | 22 | 9 | 8 | — | 22 | 14 |
| 14 | Chemieberufe zusammen | 222 | 51 | 77 | 56 | 65 | 24 | 83 | 17 |
| | Chemikant/-in | 173 | 43 | 62 | 39 | 53 | 19 | 66 | 16 |
| | Pharmakant/-in | 23 | 7 | 4 | 8 | 6 | 5 | 5 | — |
| | Wachszieher/-in | 1 | 1 | 1 | — | — | — | 1 | 1 |
| | Vulkaniseur/-in und Reifenmechaniker/-in | 25 | — | 10 | 9 | 6 | — | 11 | — |
| 15 | Kunststoffberufe zusammen | 144 | 5 | 51 | 46 | 47 | — | 54 | 3 |
| | Kunststoff-Formgeber/-in | 1 | — | — | — | 1 | — | 1 | — |
| | Verfahrensmechaniker/-in für Kunststoff- und Kautschuktechnik | 143 | 5 | 51 | 46 | 46 | — | 53 | 3 |
| 16 | Papierherstellungs-, Papierverarbeitungs- berufe zusammen | 38 | — | 18 | 13 | 7 | — | 18 | — |
| | Papiermacher/-in | 18 | — | 10 | 4 | 4 | — | 10 | — |
| | Verpackungsmittelmechaniker/-in | 20 | — | 8 | 9 | 3 | — | 8 | — |
| 17 | Druck- und Druckweiterverarbeitungs- berufe zusammen | 331 | 142 | 115 | 120 | 96 | — | 126 | 48 |
| | Mediengestalter/-in für Digital- und Printmedien - Mediendesign | 178 | 95 | 61 | 64 | 53 | — | 67 | 32 |
| | Mediengestalter/-in für Digital- und Printmedien o.n.F. | 11 | 8 | 4 | 3 | 4 | — | 4 | 3 |
| | Mediengestalter/-in für Digital- und Printmedien - Medienoperating | 13 | 6 | 3 | 6 | 4 | — | 4 | 2 |
| | Drucker/-in | 81 | 12 | 28 | 25 | 28 | — | 30 | 5 |
| | Siebdrucker/-in | 7 | 2 | 5 | 2 | — | — | 5 | 1 |
| | Mediengestalter/-in für Digital- und Printmedien - Medientechnik | 12 | 8 | 2 | 7 | 3 | — | 2 | — |
| | Buchbinder/-in | 23 | 8 | 9 | 10 | 4 | — | 11 | 4 |
| | Fertigmacher/-in im Buchbinder- handwerk | 6 | 3 | 3 | 3 | — | — | 3 | 1 |

Noch: 2.12 Auszubildende im Land Brandenburg 2001 nach Berufsbereichen, Berufsgruppen, Ausbildungsberufen und Ausbildungsjahren sowie neu abgeschlossene Ausbildungsverträge

| Kenn- ziffer | Berufsbereich Berufsgruppe Ausbildungsberuf | Auszubildende | | davon im ... Ausbildungsjahr | | | | Neu abgeschlossene Ausbildungsverträge | |
|-----------------|--|---------------|----------|------------------------------|-----|-----|-----|---|------------|
| | | zusammen | weiblich | 1. | 2. | 3. | 4. | zusammen | von Frauen |
| 18 | Berufe in der Holzbearbeitung, Holz- u. Flechtwarenherstellung zusammen | 60 | 5 | 17 | 20 | 23 | – | 17 | 1 |
| | Holzbearbeitungsmechaniker/-in | 42 | – | 10 | 17 | 15 | – | 10 | – |
| | Drechsler/-in -Elfenbeinschnitzer/-in | 9 | 1 | 3 | 1 | 5 | – | 3 | – |
| | Holzbildhauer/-in | 9 | 4 | 4 | 2 | 3 | – | 4 | 1 |
| 19 | Berufe in der Hütten- und Halbzeug- industrie zusammen | 9 | – | 3 | 3 | 3 | – | 3 | – |
| | Verfahrensmechaniker/-in in der Hütten- und Halbzeugindustrie | 9 | – | 3 | 3 | 3 | – | 3 | – |
| 20 | Gießereiberufe zusammen | 34 | 1 | 14 | 14 | 4 | 2 | 14 | – |
| | Gießereimechaniker/-in | 25 | – | 11 | 10 | 2 | 2 | 11 | – |
| | Metall- und Glockengießer/-in | 9 | 1 | 3 | 4 | 2 | – | 3 | – |
| 22 | Berufe in der spanenden Metall- verformung zusammen | 177 | 1 | 55 | 48 | 48 | 26 | 56 | – |
| | Dreher/-in | 1 | – | – | – | 1 | – | – | – |
| | Werkzeugmaschinenspaner/-in -Drehen | 12 | – | – | 3 | 9 | – | – | – |
| | Zerspanungsmechaniker/-in -Drehtechnik | 96 | 1 | 27 | 26 | 27 | 16 | 28 | – |
| | Zerspanungsmechaniker/-in -Automatendrehtechnik | 14 | – | 7 | 4 | 3 | – | 7 | – |
| | Zerspanungsmechaniker/-in -Frästechnik | 50 | – | 21 | 11 | 8 | 10 | 21 | – |
| | Zerspanungsmechaniker/-in -Schleiftechnik | 4 | – | – | 4 | – | – | – | – |
| 23 | Berufe in der Metalloberflächenver- edlung u. Metallvergütung zusammen | 12 | 2 | 2 | 3 | 7 | – | 2 | – |
| | Galvaniseur/-in | 10 | 1 | 2 | 3 | 5 | – | 2 | – |
| | Emailschriftenmaler/-in | 2 | 1 | – | – | 2 | – | – | – |
| 24 | Metallverbindungsberufe zusammen | 180 | 1 | 80 | 42 | 34 | 24 | 83 | 1 |
| | Schweißwerker/-in | 10 | – | 10 | – | – | – | 10 | – |
| | Anlagenmechaniker/-in -Schweißtechnik | 77 | – | 21 | 23 | 19 | 14 | 22 | – |
| | Konstruktionsmechaniker/-in -Schweißtechnik | 93 | 1 | 49 | 19 | 15 | 10 | 51 | 1 |
| 25 | Metall- und Anlagenbauberufe zusammen | 1 492 | 10 | 381 | 403 | 379 | 329 | 406 | 4 |
| | Anlagenmechaniker/-in -Apparatetechnik | 7 | – | 2 | – | 3 | 2 | 2 | – |
| | Behälter- und Apparatebauer/-in | 1 | – | – | 1 | – | – | – | – |
| | Metallbauer/-in | 1 091 | 5 | 280 | 313 | 265 | 233 | 299 | 2 |

Noch: 2.12 Auszubildende im Land Brandenburg 2001 nach Berufsbereichen, Berufsgruppen, Ausbildungsberufen und Ausbildungsjahren sowie neu abgeschlossene Ausbildungsverträge

| Kenn- ziffer | Berufsbereich Berufsgruppe Ausbildungsberuf | Auszubildende | | davon im ... Ausbildungsjahr | | | | Neu abgeschlossene Ausbildungsverträge | |
|-----------------|--|---------------|----------|------------------------------|-----|-----|-----|---|------------|
| | | zusammen | weiblich | 1. | 2. | 3. | 4. | zusammen | von Frauen |
| 26 | Noch: Metall- und Anlagenbauberufe zusammen | | | | | | | | |
| | Metallbearbeiter/-in - Schlosser | 84 | 4 | 34 | 20 | 30 | – | 34 | 2 |
| | Konstruktionsmechaniker/-in -Ausrüstungstechnik | 69 | 1 | 21 | 25 | 11 | 12 | 22 | – |
| | Konstruktionsmechaniker/-in -Metall- und Schiffbautechnik | 238 | – | 43 | 43 | 70 | 82 | 48 | – |
| | Rollladen- und Jalousiebauer/-in | 2 | – | 1 | 1 | – | – | 1 | – |
| | Blechkonstruktions- und Installations- berufe zusammen | 1 690 | 11 | 280 | 349 | 533 | 528 | 361 | 2 |
| | Klempner/-in | 85 | 1 | 11 | 14 | 26 | 34 | 14 | – |
| | Anlagenmechaniker/-in -Versorgungstechnik | 111 | 1 | 26 | 24 | 29 | 32 | 26 | – |
| | Konstruktionsmechaniker/-in -Feinblechbautechnik | 121 | 1 | 13 | 24 | 33 | 51 | 15 | – |
| | Kälteanlagenbauer/-in | 39 | – | 12 | 8 | 17 | 2 | 13 | – |
| 27 | Gas- und Wasserinstallateur/-in | 700 | 4 | 115 | 142 | 225 | 218 | 162 | 1 |
| | Zentralheizungs- u. Lüftungsbauer/-in | 634 | 4 | 103 | 137 | 203 | 191 | 131 | 1 |
| | Maschinenbau- und -wartungsberufe zusammen | 1 658 | 43 | 498 | 470 | 332 | 358 | 516 | 11 |
| | Industriemechaniker/-in -Maschinen- und Systemtechnik | 53 | – | 13 | 14 | 13 | 13 | 13 | – |
| | Maschinenbaumechaniker/-in | 42 | – | 14 | 12 | 6 | 10 | 14 | – |
| | Industriemechaniker/-in -Betriebstechnik | 990 | 24 | 256 | 240 | 238 | 256 | 267 | 8 |
| | Industriemechaniker/-in -Produktionstechnik | 274 | 13 | 69 | 63 | 63 | 79 | 70 | 2 |
| | Teilezurichter/-in | 265 | 4 | 135 | 130 | – | – | 140 | 1 |
| 28 | Fertigungsmechaniker/-in | 34 | 2 | 11 | 11 | 12 | – | 12 | – |
| | Fahr-, Flugzeugbau- und -wartungs- berufe zusammen | 3 738 | 51 | 932 | 993 | 938 | 875 | 1 013 | 14 |
| | Automobilmechaniker/-in | 161 | 2 | 41 | 42 | 34 | 44 | 42 | – |
| | Kraftfahrzeugmechaniker/-in | 2 864 | 39 | 674 | 752 | 741 | 697 | 745 | 9 |
| | Zweiradmechaniker/-in | 134 | 4 | 41 | 49 | 22 | 22 | 44 | 1 |
| | Landmaschinenmechaniker/-in | 231 | – | 53 | 63 | 62 | 53 | 57 | – |
| | Fluggerätemechaniker/-in | 79 | 4 | 30 | 23 | 14 | 12 | 30 | 2 |
| | Karosserie- und Fahrzeugbauer/-in | 269 | 2 | 93 | 64 | 65 | 47 | 95 | 2 |

Noch: 2.12 Auszubildende im Land Brandenburg 2001 nach Berufsbereichen, Berufsgruppen, Ausbildungsberufen und Ausbildungsjahren sowie neu abgeschlossene Ausbildungsverträge

| Kenn- ziffer | Berufsbereich Berufsgruppe Ausbildungsberuf | Auszubildende | | davon im ... Ausbildungsjahr | | | | Neu abgeschlossene Ausbildungsverträge | |
|-----------------|--|---------------|----------|------------------------------|-----|-----|-----|---|------------|
| | | zusammen | weiblich | 1. | 2. | 3. | 4. | zusammen | von Frauen |
| 29 | Werkzeug- und Formenbauberufe zusammen | 181 | 11 | 46 | 54 | 35 | 46 | 47 | 2 |
| | Werkzeugmacher/-in | 25 | – | 6 | 9 | 7 | 3 | 6 | – |
| | Werkzeugmechaniker/-in -Stanz- und Umformtechnik | 121 | 6 | 29 | 32 | 21 | 39 | 30 | 2 |
| | Werkzeugmechaniker/-in -Formentechnik | 24 | 1 | 9 | 9 | 3 | 3 | 9 | – |
| | Graveur/-in | 3 | 1 | 1 | 2 | – | – | 1 | – |
| | Chirurgiemechaniker/-in | 4 | 2 | 1 | 1 | 2 | – | 1 | – |
| | Schneidwerkzeugmechaniker/-in | 4 | 1 | – | 1 | 2 | 1 | – | – |
| 30 | Feinwerktechnische und verwandte Berufe zusammen | 548 | 314 | 152 | 174 | 136 | 86 | 169 | 97 |
| | Feinmechaniker/-in | 10 | 1 | 3 | 4 | 1 | 2 | 3 | – |
| | Industriemechaniker/-in -Geräte- und Feinwerktechnik | 74 | 7 | 10 | 16 | 20 | 28 | 10 | 1 |
| | Metallbildner/-in | 1 | – | – | – | 1 | – | – | – |
| | Goldschmied/-in | 7 | 7 | 2 | 2 | – | 3 | 3 | 3 |
| | Zahntechniker/-in | 207 | 135 | 63 | 56 | 40 | 48 | 68 | 39 |
| | Augenoptiker/-in | 171 | 135 | 55 | 71 | 45 | – | 63 | 48 |
| | Klavier- und Cembalobauer/-in | 3 | – | 3 | – | – | – | 3 | – |
| | Orgel- und Harmoniumbauer/-in | 11 | 1 | 5 | 4 | 1 | 1 | 5 | 1 |
| | Orthopädiemechaniker/-in und Bandagist/-in | 58 | 25 | 11 | 18 | 25 | 4 | 13 | 5 |
| | Uhrmacher/-in | 6 | 3 | – | 3 | 3 | – | 1 | – |
| 31 | Elektroberufe zusammen | 3 431 | 100 | 849 | 918 | 907 | 757 | 945 | 23 |
| | Elektroinstallateur/-in | 1 248 | 13 | 274 | 299 | 325 | 350 | 324 | 2 |
| | Elektroinstallationswerker/-in | 29 | – | 13 | 10 | 6 | – | 13 | – |
| | Energieelektroniker/-in -Anlagentechnik | 240 | 8 | 34 | 41 | 62 | 103 | 54 | – |
| | Elektroanlagenmonteur/-in | 26 | 1 | 1 | 3 | 22 | – | 1 | – |
| | Energieelektroniker/-in -Betriebstechnik | 512 | 12 | 106 | 121 | 146 | 139 | 107 | 3 |
| | Kommunikationselektroniker/-in -Telekommunikationstechnik | 49 | 3 | 3 | 16 | 17 | 13 | 4 | – |
| | Fernmeldeanlagenelektroniker/-in | 65 | – | 21 | 17 | 13 | 14 | 22 | – |
| | Elektromaschinenbauer/-in | 18 | 1 | 5 | 5 | 5 | 3 | 5 | – |
| | Elektromaschinenmonteur/-in | 1 | – | – | – | – | 1 | – | – |
| | Radio- und Fernsehtechniker/-in | 31 | – | – | 2 | 10 | 19 | 2 | – |
| | Hörgeräteakustiker/-in | 18 | 11 | 9 | 5 | 4 | – | 9 | 5 |

Noch: 2.12 Auszubildende im Land Brandenburg 2001 nach Berufsbereichen, Berufsgruppen, Ausbildungsberufen und Ausbildungsjahren sowie neu abgeschlossene Ausbildungsverträge

| Kenn- ziffer | Berufsbereich Berufsgruppe Ausbildungsberuf | Auszubildende | | davon im ... Ausbildungsjahr | | | | Neu abgeschlossene Ausbildungsverträge | |
|-----------------|---|---------------|----------|------------------------------|-----|----|----|---|------------|
| | | zusammen | weiblich | 1. | 2. | 3. | 4. | zusammen | von Frauen |
| | Noch: Elektroberufe zusammen | | | | | | | | |
| | Elektromechaniker/-in | 17 | – | 7 | 1 | 1 | 8 | 7 | – |
| | Mechatroniker/-in | 354 | 15 | 134 | 133 | 86 | 1 | 137 | 7 |
| | Industrieelektroniker/-in -Produktionstechnik | 64 | 2 | 14 | 13 | 16 | 21 | 15 | 1 |
| | Mikrotechnologe/Mikrotechnologin | 20 | 4 | 5 | – | 15 | – | 5 | – |
| | Industrieelektroniker/-in -Gerätetechnik | 61 | 3 | 20 | 7 | 13 | 21 | 21 | – |
| | Prozessleitelektroniker/-in | 66 | 1 | 22 | 22 | 13 | 9 | 25 | – |
| | Kommunikationselektroniker/-in -Informationstechnik | 15 | – | – | 3 | 4 | 8 | – | – |
| | Informationselektroniker/-in | 49 | 2 | 15 | 28 | 6 | – | 16 | – |
| | Informations- und Telekommuni- kationssystem-Elektroniker/-in | 330 | 17 | 110 | 132 | 88 | – | 118 | 3 |
| | Kommunikationselektroniker/-in -Funktechnik | 77 | 5 | 19 | 21 | 17 | 20 | 20 | – |
| | Büroinformationselektroniker/-in | 3 | – | – | – | – | 3 | – | – |
| | Kraftfahrzeugelektriker/-in | 138 | 2 | 37 | 39 | 38 | 24 | 40 | 2 |
| 32 | Montierer/Montiererinnen und Metall- berufe, a. n. g. zusammen | 62 | 1 | 27 | 15 | 20 | – | 27 | – |
| | Metallbearbeiter/-in | 62 | 1 | 27 | 15 | 20 | – | 27 | – |
| 33 | Spinnberufe zusammen | 1 | – | 1 | – | – | – | 1 | – |
| | Textilmaschinenführer/-in -Spinnerei | 1 | – | 1 | – | – | – | 1 | – |
| 34 | Berufe in der Textilherstellung zusammen | 11 | 5 | 5 | 5 | 1 | – | 6 | 2 |
| | Textilmaschinenführer/-in -Weberei | 9 | 4 | 5 | 4 | – | – | 5 | 2 |
| | Texttilmechaniker/-in -Weberei | 1 | – | – | – | 1 | – | 1 | – |
| | Schmucktextilienhersteller/-in | 1 | 1 | – | 1 | – | – | – | – |
| 35 | Berufe in der Textilverarbeitung zusammen | 58 | 52 | 28 | 20 | 10 | – | 31 | 27 |
| | Modeschneider/-in | 5 | 5 | 1 | 2 | 2 | – | 3 | 3 |
| | Herrenschneider/-in | 1 | 1 | – | – | 1 | – | – | – |
| | Damenschneider/-in | 12 | 12 | 5 | 3 | 4 | – | 6 | 6 |
| | Modenäher/-in | 33 | 33 | 18 | 15 | – | – | 18 | 18 |
| | Technische(r) Konfektionär/-in | 7 | 1 | 4 | – | 3 | – | 4 | – |
| 36 | Textilveredler/Textilveredlerinnen zusammen | 21 | 5 | 9 | 12 | – | – | 9 | 2 |
| | Textilmaschinenführer/-in - Veredlung | 21 | 5 | 9 | 12 | – | – | 9 | 2 |
| 37 | Berufe in der Lederherstellung, Leder- und Fellverarbeitung zusammen | 53 | 12 | 15 | 14 | 20 | 4 | 16 | 4 |
| | Schuhmacher/-in | 3 | – | 1 | 1 | 1 | – | 1 | – |
| | Orthopädieschuhmacher/-in | 20 | 4 | 6 | 4 | 6 | 4 | 7 | 2 |
| | Schuhfertiger/-in | 4 | 3 | 1 | 2 | 1 | – | 1 | – |
| | Sattler/-in | 26 | 5 | 7 | 7 | 12 | – | 7 | 2 |

Noch: 2.12 Auszubildende im Land Brandenburg 2001 nach Berufsbereichen, Berufsgruppen, Ausbildungsberufen und Ausbildungsjahren sowie neu abgeschlossene Ausbildungsverträge

| Kenn- ziffer | Berufsbereich Berufsgruppe Ausbildungsberuf | Auszubildende | | davon im ... Ausbildungsjahr | | | | Neu abgeschlossene Ausbildungsverträge | |
|-----------------|--|---------------|----------|------------------------------|-----|-----|----|---|------------|
| | | zusammen | weiblich | 1. | 2. | 3. | 4. | zusammen | von Frauen |
| 39 | Berufe in der Back-, Konditor-, Süßwarenherstellung zusammen | 653 | 153 | 223 | 176 | 254 | — | 236 | 49 |
| | Bäcker/-in | 594 | 107 | 195 | 163 | 236 | — | 207 | 28 |
| | Konditor/-in | 59 | 46 | 28 | 13 | 18 | — | 29 | 21 |
| 40 | Fleischer/Fleischerinnen zusammen | 353 | 21 | 93 | 111 | 149 | — | 114 | 7 |
| | Fleischer/-in | 353 | 21 | 93 | 111 | 149 | — | 114 | 7 |
| 41 | Köche/Köchinnen zusammen | 2 873 | 938 | 1 052 | 879 | 942 | — | 1 163 | 356 |
| | Koch/Köchin | 2 579 | 794 | 935 | 767 | 877 | — | 1 040 | 293 |
| | Beikoch/Beiköchin | 294 | 144 | 117 | 112 | 65 | — | 123 | 63 |
| 42 | Berufe in der Getränke-, Genussmittelherstellung zusammen | 18 | 5 | 6 | 7 | 5 | — | 6 | 1 |
| | Brauer/-in und Mälzer/-in | 18 | 5 | 6 | 7 | 5 | — | 6 | 1 |
| 43 | Übrige Ernährungsberufe zusammen | 121 | 33 | 39 | 40 | 42 | — | 41 | 7 |
| | Molkereifachmann/-fachfrau | 49 | 13 | 20 | 19 | 10 | — | 20 | 4 |
| | Fachkraft für Lebensmitteltechnik | 56 | 20 | 14 | 19 | 23 | — | 14 | 3 |
| | Müller/-in | 16 | — | 5 | 2 | 9 | — | 7 | — |
| 44 | Hochbauberufe zusammen | 1 828 | 6 | 491 | 675 | 662 | — | 621 | 2 |
| | Hochbaufacharbeiter/-in | 406 | 1 | 158 | 248 | — | — | 169 | 1 |
| | Hochbaufachwerker/-in | 152 | — | 50 | 53 | 49 | — | 50 | — |
| | Maurer/-in | 1 057 | 5 | 210 | 296 | 551 | — | 306 | 1 |
| | Fassadenmonteur/-in | 3 | — | 2 | 1 | — | — | 2 | — |
| | Feuerungs- und Schornsteinmaurer/-in | 4 | — | 2 | 2 | — | — | 2 | — |
| | Beton- und Stahlbetonbauer/-in | 98 | — | 17 | 26 | 55 | — | 30 | — |
| | Gerüstbauer/-in | 108 | — | 52 | 49 | 7 | — | 62 | — |
| 46 | Tiefbauberufe zusammen | 956 | 5 | 328 | 365 | 263 | — | 421 | 3 |
| | Tiefbaufacharbeiter/-in | 421 | 2 | 196 | 225 | — | — | 205 | 2 |
| | Straßenbauer/-in | 335 | — | 87 | 94 | 154 | — | 133 | — |
| | Gleisbauer/-in | 10 | — | 3 | 5 | 2 | — | 5 | — |
| | Wasserbauer/-in | 61 | 3 | 19 | 20 | 22 | — | 19 | 1 |
| | Brunnenbauer/-in | 13 | — | 3 | 3 | 7 | — | 3 | — |
| | Kanalbauer/-in | 29 | — | 7 | 8 | 14 | — | 13 | — |
| | Rohrleitungsbauer/-in | 75 | — | 11 | 10 | 54 | — | 36 | — |
| | Spezialtiefbauer/-in | 12 | — | 2 | — | 10 | — | 7 | — |

Noch: 2.12 Auszubildende im Land Brandenburg 2001 nach Berufsbereichen, Berufsgruppen, Ausbildungsberufen und Ausbildungsjahren sowie neu abgeschlossene Ausbildungsverträge

| Kenn- ziffer | Berufsbereich Berufsgruppe Ausbildungsberuf | Auszubildende | | davon im ... Ausbildungsjahr | | | | Neu abgeschlossene Ausbildungsverträge | |
|-----------------|---|---------------|----------|------------------------------|-----|-------|----|---|------------|
| | | zusammen | weiblich | 1. | 2. | 3. | 4. | zusammen | von Frauen |
| 48 | Ausbauberufe zusammen | 1 740 | 12 | 470 | 622 | 648 | – | 573 | 4 |
| | Ausbaufacharbeiter/-in | 467 | 2 | 218 | 249 | – | – | 221 | 1 |
| | Stuckateur/-in | 22 | 2 | 3 | 4 | 15 | – | 4 | – |
| | Isolierfacharbeiter/-in | 2 | – | – | 2 | – | – | 2 | – |
| | Industrie-Isolierer/-in | 8 | – | – | – | 8 | – | – | – |
| | Wärme-, Kälte- und Schallschutz- isolierer/-in | 25 | – | 9 | 9 | 7 | – | 12 | – |
| | Trockenbaumonteur/-in | 130 | 1 | 35 | 36 | 59 | – | 50 | 1 |
| | Bauwerksabdichter/-in | 2 | – | 1 | 1 | – | – | 1 | – |
| | Fliesen-, Platten- und Mosaikleger/-in | 221 | 3 | 43 | 78 | 100 | – | 55 | – |
| | Kachelofen- u. Luftheizungsbauer/-in | 30 | – | 6 | 11 | 13 | – | 6 | – |
| | Glaser/-in | 63 | – | 18 | 15 | 30 | – | 20 | – |
| | Estrichleger/-in | 10 | – | 1 | 3 | 6 | – | 1 | – |
| | Zimmerer/Zimmerin | 383 | 3 | 66 | 120 | 197 | – | 108 | 2 |
| | Dachdecker/-in | 377 | 1 | 70 | 94 | 213 | – | 93 | – |
| 49 | Raumausstatter/Raumausstatterinnen, Polsterer/Polsterinnen zusammen | 225 | 77 | 70 | 72 | 83 | – | 73 | 23 |
| | Raumausstatter/-in | 177 | 75 | 57 | 56 | 64 | – | 58 | 21 |
| | Parkettleger/-in | 38 | – | 9 | 12 | 17 | – | 11 | – |
| | Polster(er)/-in | 8 | – | 2 | 4 | 2 | – | 2 | – |
| | Polster- und Dekorationsnäher/-in | 2 | 2 | 2 | – | – | – | 2 | 2 |
| 50 | Berufe in der Holz- und Kunststoff- verarbeitung zusammen | 2 036 | 77 | 653 | 616 | 759 | 8 | 688 | 21 |
| | Tischler/-in | 1 367 | 50 | 432 | 388 | 547 | – | 458 | 15 |
| | Holzbearbeiter/-in | 260 | 6 | 92 | 91 | 77 | – | 95 | 1 |
| | Modellbauer/-in | 6 | – | 3 | – | 1 | 2 | 3 | – |
| | Modellbaumechaniker/-in | 2 | – | – | – | – | 2 | – | – |
| | Holzmechaniker/-in | 378 | 21 | 121 | 130 | 127 | – | 125 | 5 |
| | Bootsbauer/-in | 13 | – | 1 | 5 | 3 | 4 | 3 | – |
| | Leichtflugzeugbauer/-in | 10 | – | 4 | 2 | 4 | – | 4 | – |
| 51 | Maler/Malerinnen, Lackierer/Lackiere- rinnen und verwandte Berufe zusammen | 2 585 | 247 | 762 | 794 | 1 029 | – | 803 | 75 |
| | Maler/-in und Lackierer/-in | 2 092 | 188 | 602 | 636 | 854 | – | 642 | 59 |
| | Bau- und Metallmaler/-in | 305 | 37 | 101 | 102 | 102 | – | 101 | 11 |
| | Lackierer/-in -Holz und Metall | 70 | 7 | – | 1 | 69 | – | – | – |
| | Verfahrensmechaniker/-in für Beschichtungstechnik | 114 | 11 | 56 | 54 | 4 | – | 57 | 2 |
| | Glas- und Kerammaler/-in | 4 | 4 | 3 | 1 | – | – | 3 | 3 |

Noch: 2.12 Auszubildende im Land Brandenburg 2001 nach Berufsbereichen, Berufsgruppen, Ausbildungsberufen und Ausbildungsjahren sowie neu abgeschlossene Ausbildungsverträge

| Kenn- ziffer | Berufsbereich Berufsgruppe Ausbildungsberuf | Auszubildende | | davon im ... Ausbildungsjahr | | | | Neu abgeschlossene Ausbildungsverträge | |
|-----------------|---|---------------|----------|------------------------------|-------|-------|----|---|------------|
| | | zusammen | weiblich | 1. | 2. | 3. | 4. | zusammen | von Frauen |
| 52 | Warenprüfer/Warenprüferinnen, Versandfertigmacher/Versandfertig- macherinnen zusammen | 199 | 25 | 84 | 115 | – | – | 88 | 9 |
| | Handelsfachpacker/-in | 199 | 25 | 84 | 115 | – | – | 88 | 9 |
| 54 | Maschinen-, Anlagenführer und -führerinnen, a. n. g. zusammen | 173 | 3 | 47 | 61 | 65 | – | 50 | 1 |
| | Baugeräteführer/-in | 173 | 3 | 47 | 61 | 65 | – | 50 | 1 |
| IV | Technische Berufe zusammen | 613 | 331 | 183 | 175 | 217 | 38 | 190 | 87 |
| 62 | Techniker, Technikerinnen, a. n. g. zusammen | 272 | 107 | 89 | 73 | 110 | – | 89 | 29 |
| | Vermessungstechniker/-in | 266 | 103 | 86 | 70 | 110 | – | 86 | 27 |
| | Bergvermessungstechniker/-in | 6 | 4 | 3 | 3 | – | – | 3 | 2 |
| 63 | Technische Sonderfachkräfte zusammen | 190 | 126 | 60 | 52 | 49 | 29 | 61 | 36 |
| | Biologielaborant/-in | 30 | 25 | 3 | 9 | 8 | 10 | 3 | 3 |
| | Milchwirtschaftliche(r) Laborant/-in | 16 | 16 | 4 | 7 | 5 | – | 4 | 4 |
| | Physiklaborant/-in | 11 | 3 | 3 | 2 | 3 | 3 | 3 | – |
| | Werkstoffprüfer/-in | 6 | 1 | 3 | – | 2 | 1 | 3 | – |
| | Chemielaborant/-in | 102 | 74 | 37 | 26 | 24 | 15 | 38 | 27 |
| | Lacklaborant/-in | 1 | 1 | – | 1 | – | – | – | – |
| | Baustoffprüfer/-in | 20 | 3 | 9 | 4 | 7 | – | 9 | 2 |
| | Fotolaborant/-in | 2 | 2 | – | 2 | – | – | – | – |
| | Fotomedienlaborant/-in | 2 | 1 | 1 | 1 | – | – | 1 | – |
| 64 | Technische Zeichner/Zeichnerinnen und verwandte Berufe zusammen | 151 | 98 | 34 | 50 | 58 | 9 | 40 | 22 |
| | Technische(r) Zeichner/-in | 3 | 2 | 1 | 2 | – | – | 2 | 1 |
| | Technische(r) Zeichner/-in -42 Mon. | 33 | 24 | 8 | 4 | 12 | 9 | 10 | 7 |
| | Bauzeichner/-in | 109 | 69 | 23 | 42 | 44 | – | 26 | 13 |
| | Kartograf/-in | 6 | 3 | 2 | 2 | 2 | – | 2 | 1 |
| V | Dienstleistungsberufe zusammen | 23 805 | 17 127 | 8 325 | 7 936 | 7 544 | – | 9 029 | 6 306 |
| 66 | Verkaufspersonal zusammen | 1 850 | 1 529 | 811 | 756 | 283 | – | 839 | 673 |
| | Verkäufer/-in | 1 048 | 778 | 547 | 501 | – | – | 558 | 408 |
| | Fachverkäufer/-in im Nahrungsmittel- handwerk | 802 | 751 | 264 | 255 | 283 | – | 281 | 265 |

Noch: 2.12 Auszubildende im Land Brandenburg 2001 nach Berufsbereichen, Berufsgruppen, Ausbildungsberufen und Ausbildungsjahren sowie neu abgeschlossene Ausbildungsverträge

| Kenn- ziffer | Berufsbereich Berufsgruppe Ausbildungsberuf | Auszubildende | | davon im ... Ausbildungsjahr | | | | Neu abgeschlossene Ausbildungsverträge | |
|-----------------|--|---------------|----------|------------------------------|-------|-------|----|---|------------|
| | | zusammen | weiblich | 1. | 2. | 3. | 4. | zusammen | von Frauen |
| 67 | Groß- und Einzelhandelskaufleute, Ein- u. Verkaufsfachleute zusammen | 4 597 | 2 716 | 1 506 | 1 447 | 1 644 | – | 1 690 | 969 |
| | Kaufmann/Kauffrau im Groß- und Außenhandel | 851 | 381 | 249 | 285 | 317 | – | 283 | 127 |
| | Kaufmann/Kauffrau im Einzelhandel | 3 423 | 2 168 | 1 150 | 1 060 | 1 213 | – | 1 289 | 780 |
| | Automobilkaufmann/-kauffrau | 275 | 126 | 93 | 87 | 95 | – | 103 | 49 |
| | Buchhändler/-in | 35 | 30 | 9 | 10 | 16 | – | 10 | 10 |
| | Musikalienhändler/-in | 1 | – | 1 | – | – | – | 1 | – |
| | Drogist/-in | 12 | 11 | 4 | 5 | 3 | – | 4 | 3 |
| 68 | Warenkaufleute, a. n. g., Vertreter/ Vertreterinnen zusammen | 265 | 220 | 94 | 86 | 85 | – | 95 | 76 |
| | Verlagskaufmann/-kauffrau | 41 | 27 | 14 | 12 | 15 | – | 14 | 10 |
| | Pharmazeutisch-kaufmännische(r) Angestellte(r) | 197 | 189 | 68 | 66 | 63 | – | 68 | 65 |
| | Tankwart/-in | 27 | 4 | 12 | 8 | 7 | – | 13 | 1 |
| 69 | Bank-, Bausparkassen-, Versicherungs- fachleute zusammen | 915 | 515 | 309 | 295 | 311 | – | 327 | 176 |
| | Bankkaufmann/-kauffrau | 714 | 406 | 230 | 238 | 246 | – | 241 | 130 |
| | Versicherungskaufmann/-kauffrau | 186 | 98 | 64 | 57 | 65 | – | 71 | 35 |
| | Kaufmann/Kauffrau im Gesundheitswesen | 15 | 11 | 15 | – | – | – | 15 | 11 |
| 70 | Andere Dienstleistungskaufleute und zugehörige Berufe zusammen | 965 | 641 | 280 | 325 | 360 | – | 310 | 194 |
| | Speditionskaufmann/-kauffrau | 261 | 115 | 81 | 85 | 95 | – | 87 | 38 |
| | Luftverkehrskaufmann/-kauffrau | 52 | 41 | 19 | 17 | 16 | – | 19 | 14 |
| | Reiseverkehrskaufmann/-kauffrau | 194 | 172 | 60 | 68 | 66 | – | 68 | 57 |
| | Kaufmann/Kauffrau für Verkehrsservice | 93 | 65 | 15 | 22 | 56 | – | 15 | 9 |
| | Werbekaufmann/-kauffrau | 68 | 47 | 26 | 16 | 26 | – | 33 | 22 |
| | Veranstaltungskaufmann/-kauffrau | 13 | 6 | 13 | – | – | – | 13 | 6 |
| | Kaufmann/Kauffrau für audiovisuelle Medien | 9 | 8 | 3 | 4 | 2 | – | 3 | 3 |
| | Mediengestalter/-in für Digital- und Printmedien - Medienberatung | 15 | 7 | 4 | 7 | 4 | – | 8 | 3 |
| | Kaufmann/Kauffrau in der Grund- stücks- und Wohnungswirtschaft | 260 | 180 | 59 | 106 | 95 | – | 64 | 42 |
| 71 | Berufe des Landverkehrs zusammen | 175 | 4 | 85 | 64 | 26 | – | 85 | 2 |
| | Eisenbahner/-in im Betriebsdienst | 17 | – | 12 | 5 | – | – | 12 | – |
| | Berufskraftfahrer/-in | 80 | 2 | 44 | 36 | – | – | 44 | 1 |
| | Straßenwärter/-in | 78 | 2 | 29 | 23 | 26 | – | 29 | 1 |

Noch: 2.12 Auszubildende im Land Brandenburg 2001 nach Berufsbereichen, Berufsgruppen, Ausbildungsberufen und Ausbildungsjahren sowie neu abgeschlossene Ausbildungsverträge

| Kenn- ziffer | Berufsbereich Berufsgruppe Ausbildungsberuf | Auszubildende | | davon im ... Ausbildungsjahr | | | | Neu abgeschlossene Ausbildungsverträge | |
|-----------------|---|---------------|----------|------------------------------|-------|-------|----|---|------------|
| | | zusammen | weiblich | 1. | 2. | 3. | 4. | zusammen | von Frauen |
| 72 | Berufe des Wasser- und Luftverkehrs zusammen | 14 | – | 5 | 4 | 5 | – | 5 | – |
| | Binnenschiffer/-in | 14 | – | 5 | 4 | 5 | – | 5 | – |
| 73 | Berufe des Nachrichtenverkehrs zusammen | 32 | 19 | 16 | 16 | – | – | 16 | 8 |
| | Fachkraft für Brief- und Frachtverkehr | 32 | 19 | 16 | 16 | – | – | 16 | 8 |
| 74 | Lagerverwalter/Lagerverwalterinnen, Lager-, Transportarbeiter und -arbeiterinnen zusammen | 460 | 50 | 174 | 174 | 112 | – | 188 | 18 |
| | Fachkraft für Lagerwirtschaft | 460 | 50 | 174 | 174 | 112 | – | 188 | 18 |
| 75 | Berufe in der Unternehmensleitung, -beratung und -prüfung zusammen | 436 | 350 | 137 | 124 | 175 | – | 137 | 113 |
| | Steuerfachangestellte(r) | 436 | 350 | 137 | 124 | 175 | – | 137 | 113 |
| 77 | Rechnungskaufleute, Informatiker/ Informatikerinnen zusammen | 635 | 136 | 240 | 267 | 128 | – | 254 | 60 |
| | Fachinformatiker/-in | 326 | 43 | 112 | 136 | 78 | – | 121 | 14 |
| | Informatikkaufmann/-kauffrau | 132 | 41 | 62 | 46 | 24 | – | 64 | 28 |
| | Informations- und Telekommunika- tionssystem-Kaufmann/-kauffrau | 177 | 52 | 66 | 85 | 26 | – | 69 | 18 |
| 78 | Büroberufe, Kaufmännische Angestellte, a. n. g. zusammen | 6 413 | 5 174 | 2 016 | 2 016 | 2 381 | – | 2 162 | 1 697 |
| | Bürokaufmann/Bürokauffrau | 2 362 | 1 983 | 652 | 713 | 997 | – | 744 | 616 |
| | Kaufmann/Kauffrau für Bürokommuni- kation | 1 397 | 1 196 | 464 | 450 | 483 | – | 497 | 417 |
| | Sport- Fitnesskaufmann/-kauffrau | 42 | 25 | 42 | – | – | – | 42 | 25 |
| | Bürofachkraft | 60 | 40 | 25 | 20 | 15 | – | 26 | 18 |
| | Bürokraft | 186 | 96 | 74 | 61 | 51 | – | 77 | 46 |
| | Industriekaufmann/-kauffrau | 630 | 417 | 177 | 207 | 246 | – | 194 | 118 |
| | Rechtsanwaltsfachangestellte(r) | 531 | 509 | 178 | 181 | 172 | – | 178 | 170 |
| | Notarfachangestellte(r) | 53 | 47 | 16 | 14 | 23 | – | 16 | 13 |
| | Fachangestellte(r) für Bürokommuni- kation | 5 | 5 | 2 | 2 | 1 | – | 2 | 2 |
| | Verwaltungsfachangestellte(r) | 653 | 491 | 223 | 207 | 223 | – | 223 | 163 |
| | Justizfachangestellte(r) | 83 | 70 | 23 | 21 | 39 | – | 23 | 19 |
| | Fachangestellte(r) für Arbeitsförderung | 189 | 141 | 68 | 71 | 50 | – | 68 | 44 |
| | Sozialversicherungsfachangestellte(r) | 222 | 154 | 72 | 69 | 81 | – | 72 | 46 |
| 79 | Dienst-, Wachberufe zusammen | 33 | 11 | 10 | 7 | 16 | – | 10 | 3 |
| | Fachangestellte(r) für Bäderbetriebe | 33 | 11 | 10 | 7 | 16 | – | 10 | 3 |

Noch: 2.12 Auszubildende im Land Brandenburg 2001 nach Berufsbereichen, Berufsgruppen, Ausbildungsberufen und Ausbildungsjahren sowie neu abgeschlossene Ausbildungsverträge

| Kenn- ziffer | Berufsbereich Berufsgruppe Ausbildungsberuf | Auszubildende | | davon im ... Ausbildungsjahr | | | | Neu abgeschlossene Ausbildungsverträge | |
|-----------------|---|---------------|----------|------------------------------|-------|-----|----|---|------------|
| | | zusammen | weiblich | 1. | 2. | 3. | 4. | zusammen | von Frauen |
| 80 | Sicherheitsberufe, a. n. g. zusammen | 46 | 3 | 20 | 10 | 16 | – | 20 | 1 |
| | Schornsteinfeger/-in | 46 | 3 | 20 | 10 | 16 | – | 20 | 1 |
| 82 | Publizistische, Übersetzungs-, Bibliotheks- und verwandte Berufe zusammen | 59 | 51 | 17 | 27 | 15 | – | 17 | 14 |
| | Fachangestellte(r) für Medien- und Informationsdienste | 59 | 51 | 17 | 27 | 15 | – | 17 | 14 |
| 83 | Künstlerische und zugeordnete Berufe zusammen | 257 | 120 | 104 | 76 | 77 | – | 108 | 38 |
| | Film- und Videoeditor/-in | 2 | 2 | – | – | 2 | – | – | – |
| | Mediengestalter/-in Bild und Ton | 77 | 28 | 43 | 22 | 12 | – | 46 | 15 |
| | Fachkraft für Veranstaltungstechnik | 71 | 7 | 35 | 25 | 11 | – | 35 | 3 |
| | Schauwerbegestalter/-in | 60 | 51 | 11 | 12 | 37 | – | 12 | 12 |
| | Fotograf/-in | 31 | 24 | 10 | 12 | 9 | – | 10 | 5 |
| | Schilder- u. Lichtreklamehersteller/-in | 16 | 8 | 5 | 5 | 6 | – | 5 | 3 |
| 85 | Übrige Gesundheitsdienstberufe zusammen | 1 393 | 1 378 | 496 | 452 | 445 | – | 529 | 523 |
| | Arzthelfer/-in | 660 | 651 | 235 | 192 | 233 | – | 268 | 265 |
| | Zahnarzthelfer/-in | 412 | 411 | – | 230 | 182 | – | – | – |
| | Tierarzthelfer/-in | 98 | 93 | 38 | 30 | 30 | – | 38 | 35 |
| | Zahnmedizinische(r) Fachangestellte(r) | 223 | 223 | 223 | – | – | – | 223 | 223 |
| 90 | Berufe in der Körperpflege zusammen | 1 373 | 1 282 | 441 | 450 | 482 | – | 504 | 461 |
| | Friseur/-in | 1 373 | 1 282 | 441 | 450 | 482 | – | 504 | 461 |
| 91 | Hotel- u. Gaststättenberufe zusammen | 2 971 | 2 343 | 1 216 | 1 056 | 699 | – | 1 380 | 1 064 |
| | Restaurantfachmann/Restaurant- fachfrau | 1 179 | 955 | 421 | 391 | 367 | – | 504 | 400 |
| | Fachmann/Fachfrau für Systemgastronomie | 46 | 32 | 16 | 19 | 11 | – | 16 | 11 |
| | Hotelkaufmann/Hotelkauffrau | 17 | 9 | 8 | 6 | 3 | – | 8 | 3 |
| | Hotelfachmann/Hotelfachfrau | 999 | 802 | 371 | 310 | 318 | – | 442 | 352 |
| | Fachgehilf(e)-in im Gastgewerbe | 1 | 1 | – | 1 | – | – | – | – |
| | Fachkraft im Gastgewerbe | 661 | 487 | 360 | 301 | – | – | 370 | 266 |
| | Helfer/-in im Gastgewerbe | 68 | 57 | 40 | 28 | – | – | 40 | 32 |
| 92 | Haus- und ernährungswirtschaftliche Berufe zusammen | 554 | 506 | 210 | 168 | 176 | – | 210 | 196 |
| | Hauswirtschaftler/-in | 236 | 227 | 92 | 79 | 65 | – | 92 | 86 |
| | Hauswirtschaftshelfer/-in | 318 | 279 | 118 | 89 | 111 | – | 118 | 110 |

Noch: 2.12 Auszubildende im Land Brandenburg 2001 nach Berufsbereichen, Berufsgruppen, Ausbildungsberufen und Ausbildungsjahren sowie neu abgeschlossene Ausbildungsverträge

| Kenn- ziffer | Berufsbereich Berufsgruppe Ausbildungsberuf | Auszubildende | | davon im ... Ausbildungsjahr | | | | Neu abgeschlossene Ausbildungsverträge | |
|-----------------|---|---------------|---------------|------------------------------|---------------|---------------|--------------|---|--------------|
| | | zusammen | weiblich | 1. | 2. | 3. | 4. | zusammen | von Frauen |
| 93 | Reinigungs- und Entsorgungsberufe zusammen | 362 | 79 | 138 | 116 | 108 | – | 143 | 20 |
| | Textilreiniger/-in | 66 | 54 | 15 | 26 | 25 | – | 15 | 12 |
| | Gebäudereiniger/-in | 180 | 17 | 79 | 53 | 48 | – | 83 | 4 |
| | Ver- und Entsorger/-in | 116 | 8 | 44 | 37 | 35 | – | 45 | 4 |
| | Insgesamt | 55 378 | 21 166 | 17 521 | 17 383 | 17 369 | 3 105 | 19 179 | 7 685 |

2.13 Auszubildende und vorzeitig gelöste Ausbildungsverhältnisse in Sonderberufen (§ 48 BBiG und § 42 b HwO) im Land Brandenburg 2001 nach Ausbildungsbereichen, Behinderten-Ausbildungsberufen und Ausbildungsjahren

| Ausbildungsbereich Behinderten-Ausbildungsberuf | Auszubildende | | davon im ... Ausbildungsjahr | | | | Vorzeitig gelöste Ausbildungsverhältnisse | |
|--|---------------|------------|------------------------------|------------|------------|----------|--|------------|
| | zusammen | weiblich | 1. | 2. | 3. | 4. | zusammen | von Frauen |
| Industrie und Handel zusammen | 1 005 | 343 | 407 | 345 | 253 | – | 98 | 35 |
| Werkzeugmaschinenspaner/-in -Drehen | 12 | – | – | 3 | 9 | – | – | – |
| Schweißwerker/-in | 10 | – | 10 | – | – | – | – | – |
| Metallbearbeiter/-in - Schlosser | 84 | 4 | 34 | 20 | 30 | – | 8 | – |
| Beikoch/Beiköchin | 294 | 144 | 117 | 112 | 65 | – | 41 | 17 |
| Hochbaufachwerker/-in | 152 | – | 50 | 53 | 49 | – | 18 | – |
| Holzbearbeiter/-in | 140 | 3 | 57 | 48 | 35 | – | 9 | – |
| Bürofachkraft | 60 | 40 | 25 | 20 | 15 | – | 6 | 4 |
| Bürokraft | 185 | 95 | 74 | 61 | 50 | – | 11 | 9 |
| Helfer/-in im Gastgewerbe | 68 | 57 | 40 | 28 | – | – | 5 | 5 |
| Handwerk zusammen | 523 | 45 | 179 | 173 | 171 | – | 43 | 3 |
| Fertigmacher/-in im Buchbinder- handwerk | 6 | 3 | 3 | 3 | – | – | – | – |
| Elektroinstallationswerker/-in | 29 | – | 13 | 10 | 6 | – | 1 | – |
| Metallbearbeiter/-in | 62 | 1 | 27 | 15 | 20 | – | 8 | – |
| Holzbearbeiter/-in | 120 | 3 | 35 | 43 | 42 | – | 13 | – |
| Bau- und Metallmaler/-in | 305 | 37 | 101 | 102 | 102 | – | 21 | 3 |
| Bürokraft | 1 | 1 | – | – | 1 | – | – | – |
| Landwirtschaft zusammen | 257 | 90 | 112 | 69 | 76 | – | 18 | 6 |
| Landwirtschaftsfachwerker/-in | 24 | 7 | 10 | 8 | 6 | – | 1 | 1 |
| Gartenbaufachwerker/-in | 233 | 83 | 102 | 61 | 70 | – | 17 | 5 |
| Hauswirtschaft zusammen | 318 | 279 | 118 | 89 | 111 | – | 21 | 17 |
| Hauswirtschaftshelfer/-in | 318 | 279 | 118 | 89 | 111 | – | 21 | 17 |
| Insgesamt | 2 103 | 757 | 816 | 676 | 611 | – | 180 | 61 |

2.14 Auszubildende mit neu abgeschlossenen Ausbildungsverträgen im Land Brandenburg 2001 nach Ausbildungsbereichen, zuständigen Stellen und schulischer Vorbildung

| Ausbildungsbereich zuständige Stelle | Auszubildende mit neu abgeschlossenen Ausbildungsverträgen | | | | | | | | |
|---|--|---|-------------------------------|--|--------------------------|--|----------------------------|-----------------------------------|------------------------------------|
| | zusam- men | davon mit schulischer Vorbildung bzw. letztem Abschluss | | | | | | | |
| | | ohne Haupt- schulab- schluss | Haupt- schulab- schluss | Realschul- oder gleich- wertiger Abschluss | Hoch- schul- reife | schuli- sches Berufs- grund- bildungs- jahr | Berufs- fach- schule | Berufs- vorberei- tungsjahr | sonstige bzw. ohne Angabe |
| Industrie und Handel zusammen | 11 030 | 217 | 2 894 | 5 588 | 1 990 | – | 12 | 195 | 134 |
| Industrie- und Handelskammer | | | | | | | | | |
| Cottbus | 3 399 | 35 | 1 355 | 1 208 | 600 | – | 10 | 131 | 60 |
| Frankfurt (Oder) | 3 149 | 23 | 1 213 | 1 318 | 556 | – | 1 | 11 | 27 |
| Potsdam | 4 482 | 159 | 326 | 3 062 | 834 | – | 1 | 53 | 47 |
| Handwerk zusammen | 5 675 | 268 | 2 011 | 2 444 | 243 | 1 | 4 | 627 | 77 |
| Handwerkskammer | | | | | | | | | |
| Cottbus | 1 315 | 33 | 533 | 583 | 58 | – | 4 | 87 | 17 |
| Frankfurt (Oder) | 1 652 | 192 | 597 | 606 | 51 | 1 | – | 168 | 37 |
| Potsdam | 2 708 | 43 | 881 | 1 255 | 134 | – | – | 372 | 23 |
| Landwirtschaft zusammen | 788 | 15 | 361 | 255 | 34 | – | 2 | 29 | 92 |
| Landesamt für Ernährung und Landwirtschaft | 788 | 15 | 361 | 255 | 34 | – | 2 | 29 | 92 |
| Hauswirtschaft zusammen | 210 | 12 | 69 | 5 | – | – | – | 37 | 87 |
| Landesamt für Ernährung und Landwirtschaft | 210 | 12 | 69 | 5 | – | – | – | 37 | 87 |
| Freie Berufe zusammen | 928 | – | 23 | 527 | 350 | 1 | 6 | – | 21 |
| Landesapothekerkammer Brandenburg | 68 | – | – | 51 | 17 | – | – | – | – |
| Landesärztekammer Brandenburg | 268 | – | – | 192 | 54 | 1 | 6 | – | 15 |
| Ländernotarkasse | 16 | – | – | 6 | 10 | – | – | – | – |
| Rechtsanwaltskammer Brandenburg | 178 | – | 1 | 55 | 116 | – | – | – | 6 |
| Landestierärztekammer Brandenburg | 38 | – | 2 | 21 | 15 | – | – | – | – |
| Landeszahnärztekammer Brandenburg | 223 | – | 20 | 177 | 26 | – | – | – | – |
| Steuerberaterkammer Brandenburg | 137 | – | – | 25 | 112 | – | – | – | – |
| Öffentlicher Dienst zusammen | 548 | – | 1 | 315 | 227 | – | 2 | – | 3 |
| Bundesbehörden | 149 | – | 1 | 113 | 35 | – | – | – | – |
| Landesbehörden | 399 | – | – | 202 | 192 | – | 2 | – | 3 |
| Insgesamt | 19 179 | 512 | 5 359 | 9 134 | 2 844 | 2 | 26 | 888 | 414 |

2.15 Auszubildende mit neu abgeschlossenen Ausbildungsverträgen im Land Brandenburg 2001 nach Berufsbereichen, Berufsgruppen und schulischer Vorbildung

| Kenn- ziffer | Berufsbereich Berufsgruppe | Auszubildende mit neu abgeschlossenen Ausbildungsverträgen | | | | | | | | |
|-----------------|--|--|---|-------------------------------|--|--------------------------|--|----------------------------|-----------------------------------|------------------------------------|
| | | zusam- men | davon mit schulischer Vorbildung bzw. letztem Abschluss | | | | | | | |
| | | | ohne Haupt- schulab- schluss | Haupt- schulab- schluss | Realschul- oder gleich- wertiger Abschluss | Hoch- schul- reife | schul- isches Berufs- grund- bildungs- jahr | Berufs- fach- schule | Berufs- vorberei- tungsjahr | sonstige bzw. ohne Angabe |
| I | Berufe in der Land-, Tier-, Forst- wirtschaft und im Gartenbau zusammen | 986 | 21 | 446 | 346 | 41 | – | 2 | 29 | 101 |
| 01 | Landwirtschaftliche Berufe | 179 | 4 | 106 | 48 | 5 | – | 1 | – | 15 |
| 02 | Tierwirtschaftliche Berufe | 186 | 3 | 83 | 81 | 13 | – | 1 | 1 | 4 |
| 05 | Gartenbauberufe | 544 | 14 | 229 | 179 | 21 | – | – | 28 | 73 |
| 06 | Forst-, Jagdberufe | 77 | – | 28 | 38 | 2 | – | – | – | 9 |
| II | Bergleute, Mineralgewinner zusammen | 6 | – | 2 | 2 | 1 | – | – | – | 1 |
| 08 | Mineralgewinner, -aufbereiter | 6 | – | 2 | 2 | 1 | – | – | – | 1 |
| III | Fertigungsberufe zusammen | 8 968 | 402 | 3 084 | 4 037 | 578 | 1 | 6 | 729 | 131 |
| 10 | Steinbearbeiter/Steinbear- beiterinnen | 8 | – | 3 | 3 | 2 | – | – | – | – |
| 11 | Baustoffhersteller/Baustoff- herstellerinnen | 33 | 1 | 10 | 18 | 2 | – | – | – | 2 |
| 12 | Keramiker/Keramikerinnen | 17 | – | 4 | 11 | 1 | – | 1 | – | – |
| 13 | Berufe in der Glasherstellung und -bearbeitung | 30 | 5 | 7 | 15 | 2 | – | – | – | 1 |
| 14 | Chemieberufe | 83 | – | 11 | 56 | 16 | – | – | – | – |
| 15 | Kunststoffberufe | 54 | – | 11 | 41 | 2 | – | – | – | – |
| 16 | Papierherstellungs-, Papier- verarbeitungsberufe | 18 | – | 1 | 15 | 2 | – | – | – | – |
| 17 | Druck- und Druckweiterverarbei- tungsberufe | 126 | 2 | 20 | 49 | 54 | – | – | – | 1 |
| 18 | Berufe in der Holzbearbeitung, Holz- u. Flechtwarenherstellung | 17 | – | 5 | 9 | 3 | – | – | – | – |
| 19 | Berufe in der Hütten- und Halbzeugindustrie | 3 | – | 2 | 1 | – | – | – | – | – |
| 20 | Gießereiberufe | 14 | – | 1 | 10 | 2 | – | – | – | 1 |
| 22 | Berufe in der spanenden Metallverformung | 56 | – | 12 | 42 | 2 | – | – | – | – |
| 23 | Berufe in der Metalloberflächen- veredlung und Metallvergütung | 2 | – | 1 | 1 | – | – | – | – | – |
| 24 | Metallverbindungsberufe | 83 | – | 61 | 15 | – | – | – | 4 | 3 |
| 25 | Metall- und Anlagenbauberufe | 406 | 20 | 158 | 177 | 10 | – | 1 | 37 | 3 |
| 26 | Blechkonstruktions- und Instal- lationsberufe | 361 | 6 | 131 | 213 | 7 | – | – | 2 | 2 |

Noch: 2.15 Auszubildende mit neu abgeschlossenen Ausbildungsverträgen im Land Brandenburg 2001 nach Berufsbereichen, Berufsgruppen und schulischer Vorbildung

| Kenn- ziffer | Berufsbereich Berufsgruppe | Auszubildende mit neu abgeschlossenen Ausbildungsverträgen | | | | | | | | |
|-----------------|--|--|---|-------------------------------|--|--------------------------|--|----------------------------|-----------------------------------|------------------------------------|
| | | zusam- men | davon mit schulischer Vorbildung bzw. letztem Abschluss | | | | | | | |
| | | | ohne Haupt- schulab- schluss | Haupt- schulab- schluss | Realschul- oder gleich- wertiger Abschluss | Hoch- schul- reife | schuli- sches Berufs- grund- bildungs- jahr | Berufs- fach- schule | Berufs- vorberei- tungsjahr | sonstige bzw. ohne Angabe |
| | Noch: Fertigungsberufe | | | | | | | | | |
| 27 | Maschinenbau- und -wartungs- berufe | 516 | 5 | 115 | 325 | 51 | – | – | 15 | 5 |
| 28 | Fahr-, Flugzeugbau- und -wartungsberufe | 1 013 | 12 | 315 | 552 | 50 | – | 2 | 65 | 17 |
| 29 | Werkzeug- u. Formenbauberufe | 47 | – | 4 | 41 | 2 | – | – | – | – |
| 30 | Feinwerktechnische u. verwandte Berufe | 169 | – | 22 | 92 | 53 | – | – | – | 2 |
| 31 | Elektroberufe | 945 | 13 | 135 | 585 | 192 | – | – | 4 | 16 |
| 32 | Montierer/Montiererinnen und Metallberufe, a. n. g. | 27 | 12 | 14 | – | – | – | – | – | 1 |
| 33 | Spinnberufe | 1 | – | 1 | – | – | – | – | – | – |
| 34 | Berufe in der Textilherstellung | 6 | – | 2 | 3 | – | – | – | – | 1 |
| 35 | Berufe in der Textilverarbeitung | 31 | – | 10 | 12 | 7 | – | – | – | 2 |
| 36 | Textilveredler, Textilveredlerinnen | 9 | – | 9 | – | – | – | – | – | – |
| 37 | Berufe in der Lederherstellung, Leder- und Fellverarbeitung | 16 | – | 6 | 10 | – | – | – | – | – |
| 39 | Berufe in der Back-, Konditor-, Süßwarenherstellung | 236 | 7 | 132 | 89 | 1 | – | – | 2 | 5 |
| 40 | Fleischer/Fleischerinnen | 114 | 1 | 67 | 40 | 3 | – | – | 2 | 1 |
| 41 | Köche/Köchinnen | 1 163 | 44 | 417 | 609 | 43 | – | 1 | 36 | 13 |
| 42 | Berufe in der Getränke-, Genussmittelherstellung | 6 | – | 1 | 5 | – | – | – | – | – |
| 43 | Übrige Ernährungsberufe | 41 | – | 13 | 24 | 3 | – | – | – | 1 |
| 44 | Hochbauberufe | 621 | 44 | 303 | 186 | 12 | – | – | 55 | 21 |
| 46 | Tiefbauberufe | 421 | 14 | 170 | 186 | 14 | – | – | 35 | 2 |
| 48 | Ausbauberufe | 573 | 31 | 296 | 198 | 17 | 1 | 1 | 16 | 13 |
| 49 | Raumausstatter/Raumausstatt- erinnen, Polsterer/Polsterinnen | 73 | 1 | 23 | 22 | 3 | – | – | 24 | – |
| 50 | Berufe in der Holz- und Kunststoffverarbeitung | 688 | 72 | 216 | 192 | 18 | – | – | 185 | 5 |
| 51 | Maler/Malerinnen, Lackierer/ Lackiererinnen und verwandte Berufe | 803 | 105 | 314 | 123 | 2 | – | – | 246 | 13 |
| 52 | Warenprüfer/Warenprüferinnen, Versandfertigmacher/Versand- fertigmacherinnen | 88 | 5 | 33 | 47 | 2 | – | – | 1 | – |

Noch: 2.15 Auszubildende mit neu abgeschlossenen Ausbildungsverträgen im Land Brandenburg 2001 nach Berufsbereichen, Berufsgruppen und schulischer Vorbildung

| Kenn- ziffer | Berufsbereich Berufsgruppe | Auszubildende mit neu abgeschlossenen Ausbildungsverträgen | | | | | | | | |
|-----------------|--|--|---|-------------------------------|--|--------------------------|--|----------------------------|-----------------------------------|------------------------------------|
| | | zusam- men | davon mit schulischer Vorbildung bzw. letztem Abschluss | | | | | | | |
| | | | ohne Haupt- schulab- schluss | Haupt- schulab- schluss | Realschul- oder gleich- wertiger Abschluss | Hoch- schul- reife | schuli- sches Berufs- grund- bildungs- jahr | Berufs- fach- schule | Berufs- vorberei- tungsjahr | sonstige bzw. ohne Angabe |
| | Noch: Fertigungsberufe | | | | | | | | | |
| 54 | Maschinen-, Anlagenführer und -führerinnen, a. n. g. | 50 | 2 | 28 | 20 | – | – | – | – | – |
| IV | Technische Berufe zusammen | 190 | – | 13 | 87 | 90 | – | – | – | – |
| 62 | Techniker, Technikerinnen, a. n. g. | 89 | – | – | 35 | 54 | – | – | – | – |
| 63 | Technische Sonderfachkräfte | 61 | – | 1 | 32 | 28 | – | – | – | – |
| 64 | Technische Zeichner/Zeichne- rinnen und verwandte Berufe | 40 | – | 12 | 20 | 8 | – | – | – | – |
| V | Dienstleistungsberufe zusammen | 9 029 | 89 | 1 814 | 4 662 | 2 134 | 1 | 18 | 130 | 181 |
| 66 | Verkaufspersonal | 839 | 19 | 355 | 420 | 16 | – | – | 17 | 12 |
| 67 | Groß- und Einzelhandelskauf- leute, Ein- u. Verkaufsfachleute | 1 690 | 1 | 296 | 1 060 | 321 | – | 1 | 1 | 10 |
| 68 | Warenkaufleute, a. n. g. Vertreter/ Vertreterinnen | 95 | – | 3 | 62 | 30 | – | – | – | – |
| 69 | Bank-, Bausparkassen-, Versiche- rungsfachleute | 327 | – | 6 | 58 | 263 | – | – | – | – |
| 70 | Andere Dienstleistungskaufleute und zugehörige Berufe | 310 | – | 29 | 102 | 174 | – | – | – | 5 |
| 71 | Berufe des Landverkehrs | 85 | – | 25 | 48 | 1 | – | – | 10 | 1 |
| 72 | Berufe des Wasser- und Luftverkehrs | 5 | – | – | 5 | – | – | – | – | – |
| 73 | Berufe des Nachrichtenverkehrs | 16 | – | 16 | – | – | – | – | – | – |
| 74 | Lagerverwalter/Lagerverwalter- innen, Lager-, Transportarbeiter und -arbeiterinnen | 188 | 1 | 69 | 114 | 3 | – | – | 1 | – |
| 75 | Berufe in der Unternehmens- leitung, -beratung und -prüfung | 137 | – | – | 25 | 112 | – | – | – | – |
| 77 | Rechnungskaufleute, Informa- tiker/ Informatikerinnen | 254 | – | 15 | 111 | 122 | – | – | 1 | 5 |
| 78 | Büroberufe, Kaufmännische Angestellte, a. n. g. | 2 162 | 10 | 228 | 1 149 | 738 | – | 4 | 12 | 21 |
| 79 | Dienst-, Wachberufe | 10 | – | – | 8 | 2 | – | – | – | – |
| 80 | Sicherheitsberufe, a. n. g. | 20 | – | 4 | 13 | 3 | – | – | – | – |
| 82 | Publizistische, Übersetzungs-, Bibliothek- u. verwandte Berufe | 17 | – | – | 3 | 14 | – | – | – | – |

Noch: 2.15 Auszubildende mit neu abgeschlossenen Ausbildungsverträgen im Land Brandenburg 2001 nach Berufsbereichen, Berufsgruppen und schulischer Vorbildung

| Kenn- ziffer | Berufsbereich Berufsgruppe | Auszubildende mit neu abgeschlossenen Ausbildungsverträgen | | | | | | | | |
|-----------------|---|--|---|-------------------------------|--|--------------------------|--|----------------------------|-----------------------------------|------------------------------------|
| | | zusam- men | davon mit schulischer Vorbildung bzw. letztem Abschluss | | | | | | | |
| | | | ohne Haupt- schulab- schluss | Haupt- schulab- schluss | Realschul- oder gleich- wertiger Abschluss | Hoch- schul- reife | schuli- sches Berufs- grund- bildungs- jahr | Berufs- fach- schule | Berufs- vorberei- tungsjahr | sonstige bzw. ohne Angabe |
| | Noch: Dienstleistungsberufe | | | | | | | | | |
| 83 | Künstlerische und zugeordnete Berufe | 108 | – | 14 | 32 | 62 | – | – | – | – |
| 85 | Übrige Gesundheitsdienstberufe | 529 | – | 22 | 390 | 95 | 1 | 6 | – | 15 |
| 90 | Berufe in der Körperpflege | 504 | 12 | 186 | 261 | 7 | – | 1 | 30 | 7 |
| 91 | Hotel- und Gaststättenberufe | 1 380 | 21 | 421 | 725 | 169 | – | 6 | 21 | 17 |
| 92 | Haus- und ernährungswirt- schaftliche Berufe | 210 | 12 | 69 | 5 | – | – | – | 37 | 87 |
| 93 | Reinigungs- und Entsorgungs- berufe | 143 | 13 | 56 | 71 | 2 | – | – | – | 1 |
| | Insgesamt | 19 179 | 512 | 5 359 | 9 134 | 2 844 | 2 | 26 | 888 | 414 |

2.16 Vorzeitig gelöste Ausbildungsverhältnisse im Land Brandenburg 2001 nach Ausbildungsbereichen, zuständigen Stellen und Zeitpunkt der Lösung

| Ausbildungsbereich zuständige Stelle | Vorzeitig gelöste Ausbildungs- verhältnisse | | davon im . . . Ausbildungsjahr | | | | darunter in der Probezeit |
|---|---|--------------|--------------------------------|--------------|--------------|-----------|---------------------------------|
| | zusammen | von Frauen | 1. | 2. | 3. | 4. | |
| Industrie und Handel zusammen | 2 756 | 1 358 | 994 | 1 081 | 657 | 24 | 644 |
| Industrie- und Handelskammer | | | | | | | |
| Cottbus | 753 | 356 | 101 | 354 | 280 | 18 | 98 |
| Frankfurt (Oder) | 799 | 422 | 206 | 366 | 223 | 4 | 195 |
| Potsdam | 1 204 | 580 | 687 | 361 | 154 | 2 | 351 |
| Handwerk zusammen | 1 570 | 337 | 593 | 500 | 426 | 51 | 267 |
| Handwerkskammer | | | | | | | |
| Cottbus | 343 | 83 | 71 | 117 | 155 | – | 58 |
| Frankfurt (Oder) | 507 | 99 | 216 | 162 | 104 | 25 | 70 |
| Potsdam | 720 | 155 | 306 | 221 | 167 | 26 | 139 |
| Landwirtschaft zusammen | 137 | 48 | 32 | 67 | 38 | – | 26 |
| Landesamt für Ernährung und Landwirtschaft | 137 | 48 | 32 | 67 | 38 | – | 26 |
| Hauswirtschaft zusammen | 57 | 47 | 13 | 30 | 14 | – | 12 |
| Landesamt für Ernährung und Landwirtschaft | 57 | 47 | 13 | 30 | 14 | – | 12 |
| Freie Berufe zusammen | 171 | 159 | 99 | 53 | 19 | – | 75 |
| Landesapothekerkammer Brandenburg | 7 | 7 | 3 | 3 | 1 | – | 3 |
| Landesärztekammer Brandenburg | 49 | 48 | 20 | 18 | 11 | – | 26 |
| Ländernotarkasse | 4 | 4 | 3 | – | 1 | – | 2 |
| Rechtsanwaltskammer Brandenburg | 40 | 37 | 26 | 11 | 3 | – | – |
| Landestierärztekammer Brandenburg | 9 | 9 | 8 | 1 | – | – | 5 |
| Landeszahnärztekammer Brandenburg | 35 | 34 | 23 | 10 | 2 | – | 23 |
| Steuerberaterkammer Brandenburg | 27 | 20 | 16 | 10 | 1 | – | 16 |
| Öffentlicher Dienst zusammen | 46 | 39 | 21 | 15 | 10 | – | 20 |
| Bundesbehörden | 9 | 9 | 3 | 5 | 1 | – | 2 |
| Landesbehörden | 37 | 30 | 18 | 10 | 9 | – | 18 |
| Insgesamt | 4 737 | 1 988 | 1 752 | 1 746 | 1 164 | 75 | 1 044 |

2.17 Vorzeitig gelöste Ausbildungsverhältnisse im Land Brandenburg 2001 nach Berufsbereichen, Berufsgruppen und Zeitpunkt der Lösung

| Kenn- ziffer | Berufsbereich Berufsgruppe | Vorzeitig gelöste Ausbildungs- verhältnisse | | davon im ... Ausbildungsjahr | | | | darunter in der Probe- zeit |
|-----------------|--|---|---------------|------------------------------|-----|-----|----|--------------------------------------|
| | | zusam- men | von Frauen | 1. | 2. | 3. | 4. | |
| I | Berufe in der Land-, Tier-, Forstwirtschaft und im Gartenbau zusammen | 226 | 136 | 59 | 102 | 65 | – | 49 |
| 01 | Landwirtschaftliche Berufe | 34 | 7 | 8 | 16 | 10 | – | 6 |
| 02 | Tierwirtschaftliche Berufe | 41 | 34 | 11 | 20 | 10 | – | 8 |
| 05 | Gartenbauberufe | 150 | 95 | 40 | 66 | 44 | – | 35 |
| 06 | Forst-, Jagdberufe | 1 | – | – | – | 1 | – | – |
| III | Fertigungsberufe zusammen | 2 330 | 265 | 819 | 781 | 655 | 75 | 407 |
| 10 | Steinbearbeiter/Steinbearbeiterinnen | 3 | – | 2 | 1 | – | – | – |
| 11 | Baustoffhersteller/Baustoffherstellerinnen | 7 | – | 1 | 6 | – | – | – |
| 12 | Keramiker/Keramikerinnen | 6 | 3 | 3 | 2 | 1 | – | 1 |
| 13 | Berufe in der Glasherstellung und -bearbeitung | 7 | 2 | 5 | 1 | 1 | – | 4 |
| 14 | Chemieberufe | 7 | 2 | 3 | 1 | 3 | – | 2 |
| 15 | Kunststoffberufe | 8 | 1 | 1 | 3 | 4 | – | 1 |
| 17 | Druck- und Druckweiterverarbeitungsberufe | 33 | 14 | 10 | 14 | 9 | – | 6 |
| 18 | Berufe in der Holzbearbeitung, Holz- und Flechtwarenherstellung | 2 | 1 | – | – | 2 | – | – |
| 20 | Gießereiberufe | 4 | – | 2 | 2 | – | – | 1 |
| 22 | Berufe in der spanenden Metallverformung | 6 | – | – | 3 | 2 | 1 | – |
| 23 | Berufe in der Metalloberflächenveredlung und Metallvergütung | 2 | – | 2 | – | – | – | 2 |
| 24 | Metallverbindungsberufe | 6 | – | 1 | 2 | 2 | 1 | 1 |
| 25 | Metall- und Anlagenbauberufe | 95 | – | 39 | 22 | 24 | 10 | 16 |
| 26 | Blechkonstruktions- und Installationsberufe | 141 | 1 | 29 | 46 | 47 | 19 | 12 |
| 27 | Maschinenbau- und -wartungsberufe | 68 | 2 | 29 | 21 | 7 | 11 | 16 |
| 28 | Fahr-, Flugzeugbau- und -wartungsberufe | 206 | 3 | 83 | 52 | 59 | 12 | 44 |
| 29 | Werkzeug- und Formenbauberufe | 6 | – | 4 | 1 | 1 | – | 3 |
| 30 | Feinwerktechnische und verwandte Berufe | 23 | 16 | 15 | 6 | 2 | – | 5 |
| 31 | Elektroberufe | 180 | 3 | 45 | 69 | 46 | 20 | 23 |
| 32 | Montierer/Montiererinnen und Metallberufe, a. n. g. | 8 | – | 6 | 1 | 1 | – | 3 |
| 34 | Berufe in der Textilherstellung | 2 | 1 | 1 | – | 1 | – | – |
| 35 | Berufe in der Textilverarbeitung | 5 | 4 | 1 | 3 | 1 | – | 1 |
| 36 | Textilveredler/Textilveredlerinnen | 4 | 2 | – | 4 | – | – | – |
| 37 | Berufe in der Lederherstellung, Leder- und Fellverarbeitung | 6 | 1 | 4 | 1 | 1 | – | 2 |

Noch: 2.17 Vorzeitig gelöste Ausbildungsverhältnisse im Land Brandenburg 2001 nach Berufsbereichen, Berufsgruppen und Zeitpunkt der Lösung

| Kenn- ziffer | Berufsbereich Berufsgruppe | Vorzeitig gelöste Ausbildungs- verhältnisse | | davon im ... Ausbildungsjahr | | | | darunter in der Probe- zeit |
|-----------------|---|---|---------------|------------------------------|-----|-----|----|--------------------------------------|
| | | zusam- men | von Frauen | 1. | 2. | 3. | 4. | |
| | Noch: Fertigungsberufe | | | | | | | |
| 39 | Berufe in der Back-, Konditor-, Süßwaren- herstellung | 68 | 19 | 39 | 14 | 15 | – | 21 |
| 40 | Fleischer/Fleischerinnen | 28 | 3 | 8 | 6 | 14 | – | 4 |
| 41 | Köche/Köchinnen | 423 | 131 | 156 | 139 | 128 | – | 104 |
| 43 | Übrige Ernährungsberufe | 12 | 6 | 4 | 5 | 3 | – | 1 |
| 44 | Hochbauberufe | 233 | – | 62 | 104 | 67 | – | 19 |
| 46 | Tiefbauberufe | 75 | 1 | 29 | 30 | 16 | – | 13 |
| 48 | Ausbauberufe | 207 | 2 | 61 | 79 | 67 | – | 26 |
| 49 | Raumausstatter/Raumausstatterinnen, Polsterer/Polsterinnen | 18 | 5 | 10 | 5 | 3 | – | 5 |
| 50 | Berufe in der Holz- und Kunststoffverarbeitung | 160 | 12 | 49 | 57 | 53 | 1 | 27 |
| 51 | Maler/Malerinnen, Lackierer/Lackiererinnen und verwandte Berufe | 228 | 19 | 90 | 68 | 70 | – | 33 |
| 52 | Warenprüfer/Warenprüferinnen, Versand- fertigmacher/Versandfertigmacherinnen | 31 | 9 | 19 | 12 | – | – | 7 |
| 54 | Maschinen-, Anlagenführer und -führerin- nen, a. n. g. | 12 | 2 | 6 | 1 | 5 | – | 4 |
| IV | Technische Berufe zusammen | 25 | 13 | 6 | 14 | 5 | – | 5 |
| 62 | Techniker, Technikerinnen, a. n. g. | 3 | 2 | 1 | 2 | – | – | 1 |
| 63 | Technische Sonderfachkräfte | 8 | 4 | 2 | 5 | 1 | – | 2 |
| 64 | Technische Zeichner/Zeichnerinnen und verwandte Berufe | 14 | 7 | 3 | 7 | 4 | – | 2 |
| V | Dienstleistungsberufe zusammen | 2 156 | 1 574 | 868 | 849 | 439 | – | 583 |
| 66 | Verkaufspersonal | 247 | 181 | 121 | 111 | 15 | – | 76 |
| 67 | Groß- und Einzelhandelskaufleute, Ein- und Verkaufsfachleute | 416 | 262 | 148 | 152 | 116 | – | 111 |
| 68 | Warenkaufleute, a. n. g, Vertreter/ Vertreterinnen | 14 | 8 | 6 | 6 | 2 | – | 7 |
| 69 | Bank-, Bausparkassen-, Versicherungs- fachleute | 36 | 22 | 13 | 16 | 7 | – | 10 |
| 70 | Andere Dienstleistungskaufleute und zugehörige Berufe | 44 | 21 | 16 | 20 | 8 | – | 13 |
| 71 | Berufe des Landverkehrs | 18 | 6 | 1 | 5 | 12 | – | 1 |
| 73 | Berufe des Nachrichtenverkehrs | 1 | 1 | – | 1 | – | – | – |

Noch: 2.17 Vorzeitig gelöste Ausbildungsverhältnisse im Land Brandenburg 2001 nach Berufsbereichen, Berufsgruppen und Zeitpunkt der Lösung

| Kenn- ziffer | Berufsbereich Berufsgruppe | Vorzeitig gelöste Ausbildungs- verhältnisse | | davon im ... Ausbildungsjahr | | | | darunter in der Probe- zeit |
|-----------------|---|---|---------------|------------------------------|--------------|--------------|-----------|--------------------------------------|
| | | zusam- men | von Frauen | 1. | 2. | 3. | 4. | |
| | Noch: Dienstleistungsberufe | | | | | | | |
| 74 | Lagerverwalter/Lagerverwalterinnen, Lager-, Transportarbeiter und -arbeiterinnen | 43 | 5 | 21 | 14 | 8 | – | 11 |
| 75 | Berufe in der Unternehmensleitung, -beratung und -prüfung | 27 | 20 | 16 | 10 | 1 | – | 16 |
| 77 | Rechnungskaufleute, Informatiker/ Informatikerinnen | 36 | 14 | 13 | 15 | 8 | – | 4 |
| 78 | Büroberufe, Kaufmännische Angestellte, a. n. g. | 415 | 351 | 165 | 140 | 110 | – | 83 |
| 79 | Dienst- und Wachberufe | 1 | – | 1 | – | – | – | 1 |
| 80 | Sicherheitsberufe, a.n.g. | 3 | – | – | 2 | 1 | – | – |
| 82 | Publizistische, Übersetzungs-, Bibliotheks- und verwandte Berufe | 4 | 3 | 2 | 1 | 1 | – | 2 |
| 83 | Künstlerische und zugeordnete Berufe | 17 | 11 | 8 | 5 | 4 | – | 7 |
| 85 | Übrige Gesundheitsdienstberufe | 93 | 91 | 51 | 29 | 13 | – | 54 |
| 90 | Berufe in der Körperpflege | 145 | 128 | 63 | 42 | 40 | – | 30 |
| 91 | Hotel- und Gaststättenberufe | 492 | 392 | 191 | 227 | 74 | – | 132 |
| 92 | Haus- und ernährungswirtschaftliche Berufe | 57 | 47 | 13 | 30 | 14 | – | 12 |
| 93 | Reinigungs- und Entsorgungsberufe | 47 | 11 | 19 | 23 | 5 | – | 13 |
| | Insgesamt | 4 737 | 1 988 | 1 752 | 1 746 | 1 164 | 75 | 1 044 |

2.18 Ausländische Auszubildende im Land Brandenburg 2001 nach Staatsangehörigkeit und Ausbildungsbereichen

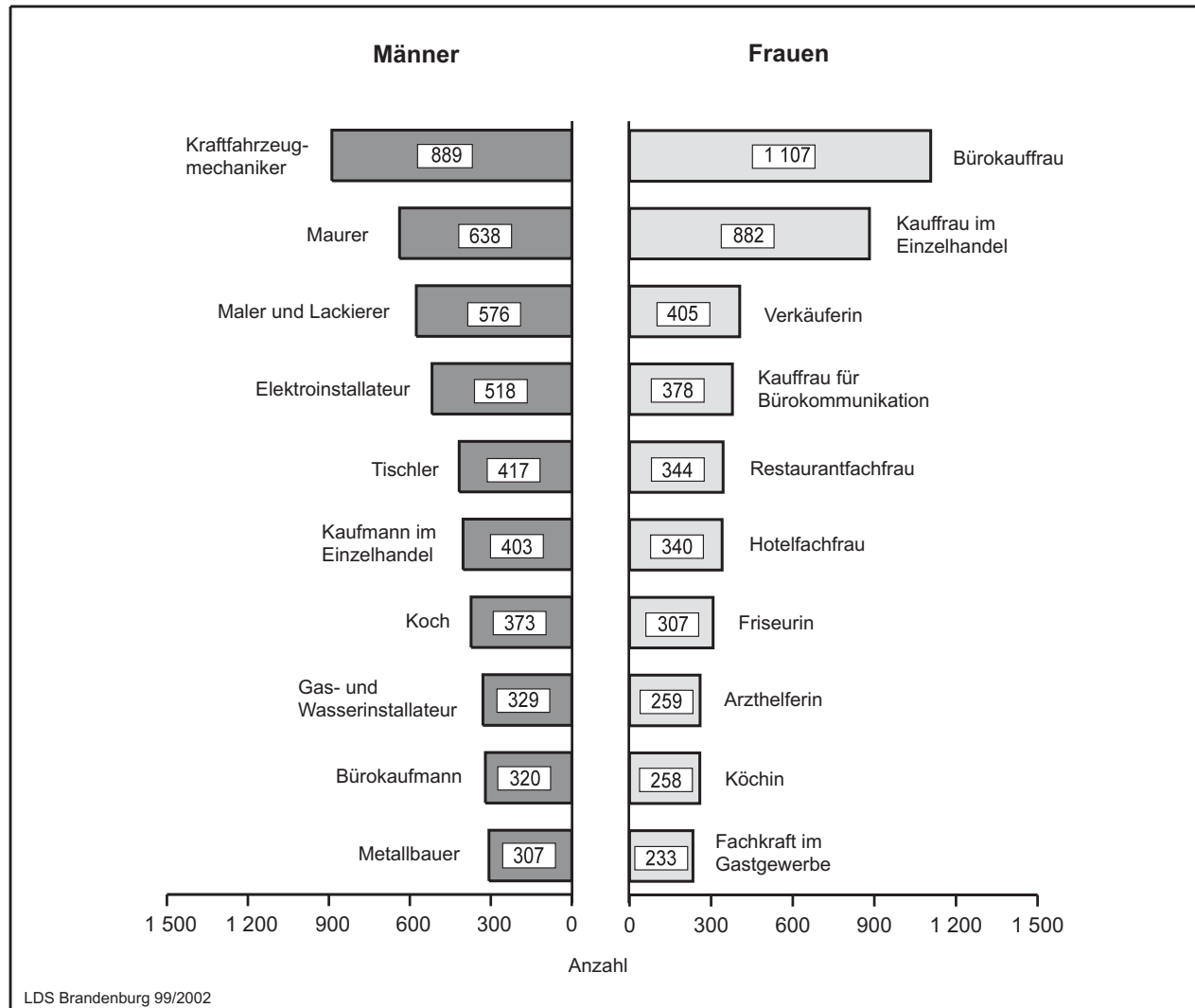
| Staatsangehörigkeit | | Ausländische Auszubildende | | | |
|---|-----------------|----------------------------|-----------------------------|-----------|--------------|
| | | zusammen | davon im Ausbildungsbereich | | |
| | | | Industrie und Handel | Handwerk | Freie Berufe |
| Griechenland | zusammen | 2 | 1 | 1 | – |
| | weiblich | 1 | 1 | – | – |
| Italien | zusammen | 1 | – | 1 | – |
| | weiblich | 1 | – | 1 | – |
| Niederlande | zusammen | 1 | 1 | – | – |
| | weiblich | – | – | – | – |
| Österreich | zusammen | 1 | 1 | – | – |
| | weiblich | – | – | – | – |
| Jugoslawien (Serbien und Montenegro) | zusammen | 2 | 1 | 1 | – |
| | weiblich | – | – | – | – |
| Kroatien | zusammen | 1 | – | 1 | – |
| | weiblich | – | – | – | – |
| Polen | zusammen | 15 | 13 | 2 | – |
| | weiblich | 5 | 5 | – | – |
| Schweiz | zusammen | 1 | 1 | – | – |
| | weiblich | 1 | 1 | – | – |
| Slowenien | zusammen | 1 | 1 | – | – |
| | weiblich | 1 | 1 | – | – |
| Türkei | zusammen | 1 | 1 | – | – |
| | weiblich | – | – | – | – |
| Sonstige | zusammen | 62 | 40 | 17 | 5 |
| | weiblich | 27 | 16 | 6 | 5 |
| Insgesamt | zusammen | 88 | 60 | 23 | 5 |
| | weiblich | 36 | 24 | 7 | 5 |

3. Umschüler im Land Brandenburg am 31.12.2001 und im Kalenderjahr neu abgeschlossene Umschulungsverträge nach Ausbildungsbereichen und zuständigen Stellen

| Ausbildungsbereich zuständige Stelle | Umschüler | | Im Kalenderjahr neu abgeschlossene Umschulungsverträge | |
|---|--------------|--------------|---|--------------|
| | zusammen | weiblich | zusammen | von Frauen |
| Industrie und Handel zusammen | 5 048 | 2 269 | 2 444 | 978 |
| Industrie- und Handelskammer | | | | |
| Cottbus | 1 810 | 721 | 918 | 303 |
| Frankfurt (Oder) | 1 207 | 662 | 656 | 294 |
| Potsdam | 2 031 | 886 | 870 | 381 |
| Handwerk zusammen | | | | |
| Handwerkskammer | 1 507 | 207 | 745 | 79 |
| Cottbus | 279 | 27 | 168 | 13 |
| Frankfurt (Oder) | 490 | 63 | 194 | 13 |
| Potsdam | 738 | 117 | 383 | 53 |
| Landwirtschaft zusammen | 96 | 58 | 21 | 8 |
| Landesamt für Ernährung und Landwirtschaft | 96 | 58 | 21 | 8 |
| Hauswirtschaft zusammen | 43 | 42 | – | – |
| Landesamt für Ernährung und Landwirtschaft | 43 | 42 | – | – |
| Freie Berufe zusammen | 260 | 237 | 123 | 111 |
| Landesapothekerkammer Brandenburg | – | – | – | – |
| Landesärztekammer Brandenburg | 42 | 42 | 21 | 21 |
| Ländernotarkasse | – | – | – | – |
| Rechtsanwaltskammer Brandenburg | 105 | 99 | 65 | 63 |
| Landestierärztekammer Brandenburg | 6 | 5 | 3 | 2 |
| Landeszahnärztekammer Brandenburg | 14 | 14 | 7 | 7 |
| Steuerberaterkammer Brandenburg | 93 | 77 | 27 | 18 |
| Öffentlicher Dienst zusammen | 71 | 27 | 19 | 6 |
| Bundesbehörden | – | – | – | – |
| Landesbehörden | 71 | 27 | 19 | 6 |
| Insgesamt | 7 025 | 2 840 | 3 352 | 1 182 |

4 Teilnehmer an Prüfungen im Land Brandenburg vom 01.01.2001 - 31.12.2001

4.1 Bestandene Abschlussprüfungen im Land Brandenburg 2001 nach Ausbildungsberufen (Rangfolge)



4.2 Teilnehmer an Abschlussprüfungen im Land Brandenburg 2001 nach Ausbildungsbereichen, zuständigen Stellen und Prüfungserfolg

| Ausbildungsbereich zuständige Stelle | Teilnehmer an Abschlussprüfungen | | und zwar mit | | | |
|--|-------------------------------------|---------------|--------------------------|--------------------------------|-----------------------------------|--------------|
| | zusammen | weiblich | vorzeitiger Zulassung | Prüfungs- wieder- holung | bestandener Prüfung ¹⁾ | |
| | | | | | zusammen | weiblich |
| Industrie und Handel zusammen | 13 673 | 6 782 | 635 | 1 898 | 10 546 | 5 292 |
| Industrie- und Handelskammer | | | | | | |
| Cottbus | 4 247 | 2 063 | 164 | 438 | 3 421 | 1 665 |
| Frankfurt (Oder) | 3 985 | 2 067 | 212 | 556 | 3 016 | 1 574 |
| Potsdam | 5 441 | 2 652 | 259 | 904 | 4 109 | 2 053 |
| Handwerk zusammen | 8 434 | 1 451 | • | 1 455 | 6 679 | 1 129 |
| Handwerkskammer | | | | | | |
| Cottbus | 1 860 | 397 | • | 354 | 1 754 | 312 |
| Frankfurt (Oder) | 2 622 | 405 | • | 441 | 1 903 | 292 |
| Potsdam | 3 952 | 649 | • | 660 | 3 022 | 525 |
| Landwirtschaft zusammen | 953 | 321 | 11 | 250 | 663 | 230 |
| Landesamt für Ernährung und Landwirtschaft | 953 | 321 | 11 | 250 | 663 | 230 |
| Hauswirtschaft zusammen | 146 | 132 | – | 13 | 112 | 101 |
| Landesamt für Ernährung und Landwirtschaft | 146 | 132 | – | 13 | 112 | 101 |
| Freie Berufe zusammen | 987 | 931 | 76 | 108 | 870 | 823 |
| Landesapothekerkammer Brandenburg | 71 | 66 | 5 | 2 | 65 | 62 |
| Landesärztekammer Brandenburg | 273 | 273 | 8 | 31 | 259 | 259 |
| Ländernotarkasse | 34 | 25 | – | – | 34 | 25 |
| Rechtsanwaltskammer Brandenburg | 199 | 193 | 10 | 31 | 152 | 146 |
| Landestierärztekammer Brandenburg | 20 | 20 | 8 | – | 19 | 19 |
| Landeszahnärztekammer Brandenburg | 213 | 213 | 17 | 2 | 209 | 209 |
| Steuerberaterkammer Brandenburg | 177 | 141 | 28 | 42 | 132 | 103 |
| Öffentlicher Dienst zusammen | 704 | 468 | 21 | 52 | 667 | 450 |
| Bundesbehörden | 129 | 84 | 14 | 1 | 128 | 83 |
| Landesbehörden | 575 | 384 | 7 | 51 | 539 | 367 |
| Insgesamt | 24 897 | 10 085 | 743 | 3 776 | 19 537 | 8 025 |

1) einschließlich bestandener Wiederholungsprüfung

4.3 Teilnehmer an Abschlussprüfungen im Land Brandenburg 2001 nach Berufsbereichen, Berufsgruppen, Ausbildungsberufen und Prüfungserfolg

| Kenn- ziffer | Berufsbereich Berufsgruppe Ausbildungsberuf | Teilnehmer an Abschlussprüfungen | | und zwar mit | | | |
|-----------------|--|-------------------------------------|----------|--------------------------|--------------------------------|-----------------------------------|----------|
| | | zusammen | weiblich | vorzeitiger Zulassung | Prüfungs- wieder- holung | bestandener Prüfung ¹⁾ | |
| | | | | | | zusammen | weiblich |
| I | Berufe in der Land-, Tier-, Forstwirtschaft und im Gartenbau zusammen | 1 219 | 590 | 11 | 302 | 833 | 405 |
| 01 | Landwirtschaftliche Berufe zusammen | 262 | 32 | 2 | 57 | 178 | 22 |
| | Landwirt/-in | 256 | 31 | 2 | 57 | 172 | 21 |
| | Landwirtschaftsfachwerker/-in | 6 | 1 | – | – | 6 | 1 |
| 02 | Tierwirtschaftliche Berufe zusammen | 215 | 142 | 6 | 52 | 150 | 108 |
| | Tierwirt/-in | 111 | 67 | 3 | 30 | 68 | 47 |
| | Fischwirt/-in | 8 | – | – | 3 | 5 | – |
| | Pferdewirt/-in | 87 | 68 | 3 | 18 | 69 | 55 |
| | Tierpfleger/-in | 9 | 7 | – | 1 | 8 | 6 |
| 05 | Gartenbauberufe zusammen | 659 | 403 | 3 | 187 | 434 | 262 |
| | Gärtner/-in | 315 | 113 | 3 | 126 | 188 | 66 |
| | Gartenbaufachwerker/-in | 72 | 23 | – | 10 | 69 | 22 |
| | Florist/-in | 272 | 267 | – | 51 | 177 | 174 |
| 06 | Forst-, Jagdberufe zusammen | 83 | 13 | – | 6 | 71 | 13 |
| | Revierjäger/-in | 1 | – | – | – | 1 | – |
| | Forstwirt/-in | 82 | 13 | – | 6 | 70 | 13 |
| II | Bergleute, Mineralgewinner zusammen | 7 | – | – | – | 7 | – |
| 08 | Mineralgewinner, -aufbereiter | 7 | – | – | – | 7 | – |
| | Aufbereitungsmechaniker/-in | 7 | – | – | – | 7 | – |
| III | Fertigungsberufe zusammen | 12 551 | 1 111 | 181 | 2 025 | 9 582 | 841 |
| 10 | Steinbearbeiter/Steinbearbeiterinnen zusammen | 24 | – | – | 4 | 19 | – |
| | Steinmetz/-in und Steinbildhauer/-in | 23 | – | – | 4 | 18 | – |
| | Steinmetz/-in | 1 | – | – | – | 1 | – |
| 11 | Baustoffhersteller/Baustoffherstellerinnen zusammen | 58 | 2 | 2 | 4 | 54 | 2 |
| | Verfahrensmechaniker/-in in der Steine- und Erdenindustrie | 26 | 2 | 1 | – | 26 | 2 |
| | Betonfertigteilbauer/-in | 25 | – | 1 | 4 | 21 | – |
| | Betonstein- und Terrazzohersteller/-in | 7 | – | – | – | 7 | – |
| 12 | Keramiker/Keramikerinnen zusammen | 15 | 10 | 1 | 2 | 14 | 9 |
| | Keramiker/-in | 8 | 6 | – | 2 | 7 | 5 |
| | Industriekeramiker/-in | 7 | 4 | 1 | – | 7 | 4 |

1) einschließlich bestandener Wiederholungsprüfung

Noch: 4.3 Teilnehmer an Abschlussprüfungen im Land Brandenburg 2001 nach Berufsbereichen, Berufsgruppen, Ausbildungsberufen und Prüfungserfolg

| Kenn- ziffer | Berufsbereich Berufsgruppe Ausbildungsberuf | Teilnehmer an Abschlussprüfungen | | und zwar mit | | | |
|-----------------|--|-------------------------------------|----------|--------------------------|--------------------------------|-----------------------------------|----------|
| | | zusammen | weiblich | vorzeitiger Zulassung | Prüfungs- wieder- holung | bestandener Prüfung ¹⁾ | |
| | | | | | | zusammen | weiblich |
| 13 | Berufe in der Glasherstellung und -bearbeitung zusammen | 18 | 7 | – | – | 18 | 7 |
| | Industrieglasfertiger/-in | 2 | – | – | – | 2 | – |
| | Glasmacher/-in | 1 | – | – | – | 1 | – |
| | Flachglasmechaniker/-in | 8 | 1 | – | – | 8 | 1 |
| | Brillenoptikschleifer/-in | 7 | 6 | – | – | 7 | 6 |
| 14 | Chemieberufe zusammen | 81 | 14 | 26 | 1 | 71 | 14 |
| | Chemikant/-in | 53 | 8 | 22 | – | 53 | 8 |
| | Pharmakant/-in | 9 | 5 | 4 | – | 9 | 5 |
| | Wachszieher/-in | 1 | – | – | – | 1 | – |
| | Vulkaniseur/-in und Reifenmechaniker/-in | 18 | 1 | – | 1 | 8 | 1 |
| 15 | Kunststoffberufe zusammen | 36 | 1 | 4 | 2 | 30 | 1 |
| | Verfahrensmechaniker/-in für Kunststoff- und Kautschuktechnik | 36 | 1 | 4 | 2 | 30 | 1 |
| 16 | Papierherstellungs-, Papierverarbeitungsberufe zusammen | 9 | – | – | – | 9 | – |
| | Papiermacher/-in | 8 | – | – | – | 8 | – |
| | Verpackungsmittelmechaniker/-in | 1 | – | – | – | 1 | – |
| 17 | Druck- und Druckweiterverarbeitungsberufe zusammen | 91 | 45 | 3 | 13 | 77 | 39 |
| | Schriftsetzer/-in | 1 | 1 | – | 1 | 1 | 1 |
| | Mediengestalter/-in für Digital- und Printmedien - Mediendesign | 33 | 25 | 2 | – | 30 | 23 |
| | Werbe- und Mediovorlagenhersteller/-in | 5 | 3 | – | 4 | 3 | 1 |
| | Mediengestalter/-in für Digital- und Printmedien o.n.F. | 1 | 1 | – | – | 1 | 1 |
| | Mediengestalter/-in für Digital- und Printmedien -Medienoperating | 4 | 2 | – | – | 4 | 2 |
| | Reprohersteller/-in | 2 | 2 | – | 2 | – | – |
| | Flexograf/-in | 1 | – | – | – | 1 | – |
| | Drucker/-in | 25 | 4 | 1 | 2 | 20 | 4 |
| | Siebdrucker/-in | 4 | 1 | – | – | 3 | 1 |
| | Mediengestalter/-in für Digital- und Printmedien -Medientechnik | 4 | 1 | – | – | 4 | 1 |
| | Buchbinder/-in | 9 | 5 | – | 4 | 8 | 5 |
| | Fertigmacher/-in im Buchbinderhandwerk | 2 | – | – | – | 2 | – |

1) einschließlich bestandener Wiederholungsprüfung

Noch: 4.3 Teilnehmer an Abschlussprüfungen im Land Brandenburg 2001 nach Berufsbereichen, Berufsgruppen, Ausbildungsberufen und Prüfungserfolg

| Kenn- ziffer | Berufsbereich Berufsgruppe Ausbildungsberuf | Teilnehmer an Abschlussprüfungen | | und zwar mit | | | |
|-----------------|---|-------------------------------------|----------|--------------------------|--------------------------------|-----------------------------------|----------|
| | | zusammen | weiblich | vorzeitiger Zulassung | Prüfungs- wieder- holung | bestandener Prüfung ¹⁾ | |
| | | | | | | zusammen | weiblich |
| 18 | Berufe in der Holzbearbeitung, Holz- und Flechtwaren-herstellung zusammen | 24 | 2 | – | – | 23 | 2 |
| | Holzbearbeitungsmechaniker/-in | 21 | 1 | – | – | 21 | 1 |
| | Drechsler/-in -Elfenbeinschnitzer/-in | 2 | – | – | – | 1 | – |
| | Holzbildhauer/-in | 1 | 1 | – | – | 1 | 1 |
| 20 | Gießereiberufe zusammen | 5 | – | – | 1 | 5 | – |
| | Gießereimechaniker/-in | 4 | – | – | – | 4 | – |
| | Metallformer/-in und Metallgießer/-in | 1 | – | – | 1 | 1 | – |
| 22 | Berufe in der spanenden Metallverformung zusammen | 47 | 3 | 3 | 3 | 41 | 2 |
| | Dreher/-in | 9 | 2 | – | – | 8 | 1 |
| | Werkzeugmaschinenpaner/-in -Drehen | 5 | – | – | – | 4 | – |
| | Zerspanungsmechaniker/-in -Drehtechnik | 20 | – | 2 | 3 | 16 | – |
| | Zerspanungsmechaniker/-in -Automatendrehtechnik | 6 | – | – | – | 6 | – |
| | Zerspanungsmechaniker/-in -Frästechnik | 7 | 1 | 1 | – | 7 | 1 |
| 23 | Berufe in der Metalloberflächenveredlung und Metallvergütung zusammen | 4 | – | – | 1 | 2 | – |
| | Galvaniseur/-in | 4 | – | – | 1 | 2 | – |
| 24 | Metallverbindungsberufe zusammen | 42 | 1 | 1 | 6 | 34 | – |
| | Schweißwerker/-in | 9 | – | – | – | 9 | – |
| | Anlagenmechaniker/-in -Schweißtechnik | 22 | – | 1 | 6 | 15 | – |
| | Konstruktionsmechaniker/-in -Schweißtechnik | 11 | 1 | – | – | 10 | – |
| 25 | Metall- und Anlagenbauberufe zusammen | 448 | 2 | 2 | 36 | 413 | 2 |
| | Anlagenmechaniker/-in -Apparatetechnik | 3 | – | – | – | 3 | – |
| | Metallbauer/-in | 326 | 2 | – | 23 | 309 | 2 |
| | Metallbearbeiter/-in - Schlosser | 24 | – | – | 3 | 19 | – |
| | Konstruktionsmechaniker/-in -Ausrüstungstechnik | 11 | – | – | 3 | 6 | – |
| | Konstruktionsmechaniker/-in -Metall- und Schiffbautechnik | 72 | – | 2 | 7 | 65 | – |
| | Rollladen- und Jalousiebauer/-in | 12 | – | – | – | 11 | – |
| 26 | Blechkonstruktions- und Installationsberufe zusammen | 999 | 6 | 1 | 226 | 729 | 5 |
| | Klempner/-in | 53 | – | – | 7 | 35 | – |
| | Anlagenmechaniker/-in -Versorgungstechnik | 33 | 2 | – | 4 | 28 | 2 |
| | Konstruktionsmechaniker/-in -Feinblechbautechnik | 98 | – | 1 | 33 | 48 | – |
| | Kälteanlagenbauer/-in | 12 | – | – | 3 | 9 | – |
| | Gas- und Wasserinstallateur/-in | 423 | – | – | 87 | 329 | – |
| | Zentralheizungs- und Lüftungsbauer/-in | 380 | 4 | – | 92 | 280 | 3 |

1) einschließlich bestandener Wiederholungsprüfung

Noch: 4.3 Teilnehmer an Abschlussprüfungen im Land Brandenburg 2001 nach Berufsbereichen, Berufsgruppen, Ausbildungsberufen und Prüfungserfolg

| Kenn- ziffer | Berufsbereich Berufsgruppe Ausbildungsberuf | Teilnehmer an Abschlussprüfungen | | und zwar mit | | | |
|-----------------|--|-------------------------------------|----------|--------------------------|--------------------------------|-----------------------------------|----------|
| | | zusammen | weiblich | vorzeitiger Zulassung | Prüfungs- wieder- holung | bestandener Prüfung ¹⁾ | |
| | | | | | | zusammen | weiblich |
| 27 | Maschinenbau- und -wartungsberufe zusammen | 528 | 22 | 49 | 26 | 475 | 21 |
| | Industriemechaniker/-in -Maschinen- u. Systemtechnik | 17 | 1 | 2 | – | 17 | 1 |
| | Maschinenbaumechaniker/-in | 7 | – | – | – | 2 | – |
| | Industriemechaniker/-in -Betriebstechnik | 316 | 8 | 36 | 14 | 299 | 8 |
| | Industriemechaniker/-in -Produktionstechnik | 58 | 3 | 9 | 4 | 53 | 3 |
| | Teilezurichter/-in | 117 | – | – | 8 | 92 | – |
| | Fertigungsmechaniker/-in | 13 | 10 | 2 | – | 12 | 9 |
| 28 | Fahr-, Flugzeugbau- und -wartungsberufe zusammen | 1 256 | 22 | 6 | 127 | 1 106 | 19 |
| | Automobilmechaniker/-in | 45 | 1 | – | 1 | 44 | 1 |
| | Kraftfahrzeugmechaniker/-in | 1 022 | 17 | – | 102 | 903 | 14 |
| | Zweiradmechaniker/-in | 27 | 1 | – | 8 | 14 | 1 |
| | Landmaschinenmechaniker/-in | 49 | – | – | 6 | 45 | – |
| | Fluggerätemechaniker/-in | 49 | 2 | 6 | 3 | 43 | 2 |
| | Karosserie- und Fahrzeugbauer/-in | 64 | 1 | – | 7 | 57 | 1 |
| 29 | Werkzeug- und Formenbauberufe zusammen | 42 | – | 6 | 10 | 29 | – |
| | Werkzeugmacher/-in | 2 | – | – | – | 2 | – |
| | Werkzeugmechaniker/-in -Stanz- und Umformtechnik | 38 | – | 6 | 10 | 25 | – |
| | Werkzeugmechaniker/-in -Formentechnik | 2 | – | – | – | 2 | – |
| 30 | Feinwerktechnische und verwandte Berufe zusammen | 181 | 97 | 4 | 12 | 160 | 86 |
| | Feinmechaniker/-in | 7 | – | – | – | 7 | – |
| | Industriemechaniker/-in -Geräte- und Feinwerktechnik | 18 | 5 | 4 | 2 | 15 | 5 |
| | Goldschmied/-in | 1 | – | – | 1 | 1 | – |
| | Zahntechniker/-in | 78 | 40 | – | 5 | 70 | 37 |
| | Augenoptiker/-in | 59 | 48 | – | 2 | 52 | 41 |
| | Orgel- und Harmoniumbauer/-in | 3 | – | – | – | 3 | – |
| | Orthopädiemechaniker/-in und Bandagist/-in | 14 | 3 | – | 2 | 12 | 3 |
| | Uhrmacher/-in | 1 | 1 | – | – | – | – |
| 31 | Elektroberufe zusammen | 1 476 | 46 | 53 | 283 | 1 151 | 35 |
| | Elektroinstallateur/-in | 740 | 13 | – | 208 | 525 | 7 |
| | Elektroinstallationswerker/-in | 11 | – | – | 3 | 11 | – |
| | Energieelektroniker/-in -Anlagentechnik | 113 | 8 | 2 | 15 | 95 | 7 |
| | Energieelektroniker/-in -Betriebstechnik | 170 | 7 | 6 | 12 | 149 | 6 |
| | Kommunikationselektroniker/-in -Telekommunikationstechnik | 50 | 4 | 14 | 1 | 48 | 4 |

1) einschließlich bestandener Wiederholungsprüfung

Noch: 4.3 Teilnehmer an Abschlussprüfungen im Land Brandenburg 2001 nach Berufsbereichen, Berufsgruppen, Ausbildungsberufen und Prüfungserfolg

| Kenn- ziffer | Berufsbereich Berufsgruppe Ausbildungsberuf | Teilnehmer an Abschlussprüfungen | | und zwar mit | | | |
|-----------------|---|-------------------------------------|----------|--------------------------|--------------------------------|-----------------------------------|----------|
| | | zusammen | weiblich | vorzeitiger Zulassung | Prüfungs- wieder- holung | bestandener Prüfung ¹⁾ | |
| | | | | | | zusammen | weiblich |
| | Noch: Elektroberufe | | | | | | |
| | Fernmeldeanlagenelektroniker/-in | 15 | – | – | 3 | 12 | – |
| | Elektromaschinenbauer/-in | 3 | – | – | – | 3 | – |
| | Elektromaschinenmonteur/-in | 3 | – | – | – | 3 | – |
| | Radio- und Fernsehtechniker/-in | 26 | 1 | – | 9 | 14 | – |
| | Hörgeräteakustiker/-in | 3 | 1 | – | – | 3 | 1 |
| | Elektromechaniker/-in | 6 | – | – | 4 | – | – |
| | Industrieelektroniker/-in -Produktionstechnik | 19 | 1 | – | 2 | 15 | 1 |
| | Mikrotechnologe/-in | 17 | 3 | 4 | – | 16 | 3 |
| | Industrieelektroniker/-in -Gerätetechnik | 41 | – | 4 | 4 | 34 | – |
| | Fluggeräteelektroniker/-in | 12 | – | – | – | 11 | – |
| | Prozessleitelektroniker/-in | 28 | – | 8 | – | 28 | – |
| | Kommunikationselektroniker/-in -Informationstechnik | 27 | 1 | – | 4 | 18 | 1 |
| | Informations- und Telekommunikationssystem- Elektroniker/-in | 94 | 4 | 15 | 11 | 78 | 3 |
| | Kommunikationselektroniker/-in -Funktechnik | 20 | 1 | – | 2 | 18 | 1 |
| | Büroinformationselektroniker/-in | 9 | 1 | – | 4 | 8 | 1 |
| | Kraftfahrzeugelektriker/-in | 69 | 1 | – | 1 | 62 | – |
| 32 | Montierer/Montiererinnen und Metallberufe, a. n. g. zusammen | 13 | – | – | 5 | 11 | – |
| | Metallbearbeiter/-in | 8 | – | – | 2 | 6 | – |
| | Metallfeinbearbeiter/-in | 5 | – | – | 3 | 5 | – |
| 34 | Berufe in der Textilherstellung zusammen | 4 | 2 | – | – | 4 | 2 |
| | Weber/-in | 1 | 1 | – | – | 1 | 1 |
| | Textilmaschinenführer/-in -Weberei | 3 | 1 | – | – | 3 | 1 |
| 35 | Berufe in der Textilverarbeitung zusammen | 29 | 28 | – | 2 | 25 | 24 |
| | Modeschneider/-in | 2 | 2 | – | – | 2 | 2 |
| | Herrenschneider/-in | 1 | 1 | – | – | 1 | 1 |
| | Damenschneider/-in | 2 | 2 | – | – | 2 | 2 |
| | Modenäher/-in | 24 | 23 | – | 2 | 20 | 19 |
| 36 | Textilveredler/Textilveredlerinnen zusammen | 12 | 7 | – | – | 12 | 7 |
| | Textilmaschinenführer/-in -Veredlung | 12 | 7 | – | – | 12 | 7 |
| 37 | Berufe in der Lederherstellung, Leder- und Fellverarbeitung zusammen | 17 | 4 | – | 1 | 13 | 3 |
| | Orthopädieschuhmacher/-in | 6 | – | – | – | 6 | – |

1) einschließlich bestandener Wiederholungsprüfung

Noch: 4.3 Teilnehmer an Abschlussprüfungen im Land Brandenburg 2001 nach Berufsbereichen, Berufsgruppen, Ausbildungsberufen und Prüfungserfolg

| Kenn- ziffer | Berufsbereich Berufsgruppe Ausbildungsberuf | Teilnehmer an Abschlussprüfungen | | und zwar mit | | | |
|-----------------|--|-------------------------------------|----------|--------------------------|--------------------------------|-----------------------------------|----------|
| | | zusammen | weiblich | vorzeitiger Zulassung | Prüfungs- wieder- holung | bestandener Prüfung ¹⁾ | |
| | | | | | | zusammen | weiblich |
| | Noch: Berufe in der Lederherstellung, Leder- und Fellverarbeitung zusammen | | | | | | |
| | Schuhfertiger/-in | 2 | 1 | – | – | 2 | 1 |
| | Schuh- und Lederwarenstepper/-in | 1 | 1 | – | 1 | – | – |
| | Sattler/-in | 8 | 2 | – | – | 5 | 2 |
| 39 | Berufe in der Back-, Konditor-, Süßwarenherstellung zusammen | 293 | 74 | – | 58 | 252 | 61 |
| | Bäcker/-in | 247 | 52 | – | 58 | 213 | 41 |
| | Konditor/-in | 45 | 22 | – | – | 38 | 20 |
| | Fachkraft für Süßwarentechnik | 1 | – | – | – | 1 | – |
| 40 | Fleischer/Fleischerinnen zusammen | 104 | 7 | 1 | 18 | 70 | 6 |
| | Fleischer/-in | 104 | 7 | 1 | 18 | 70 | 6 |
| 41 | Köche/Köchinnen zusammen | 1 005 | 438 | 5 | 199 | 701 | 295 |
| | Koch/Köchin | 928 | 396 | 5 | 194 | 631 | 258 |
| | Beikoch/Beiköchin | 77 | 42 | – | 5 | 70 | 37 |
| 42 | Berufe in der Getränke-, Genussmittelherstellung zusammen | 11 | 2 | – | – | 9 | 2 |
| | Brauer/-in und Mälzer/-in | 9 | 1 | – | – | 7 | 1 |
| | Brenner/-in | 1 | – | – | – | 1 | – |
| | Fachkraft für Fruchtsafttechnik | 1 | 1 | – | – | 1 | 1 |
| 43 | Übrige Ernährungsberufe zusammen | 22 | 2 | – | 1 | 16 | 1 |
| | Molkereifachmann/-fachfrau | 10 | 1 | – | – | 10 | 1 |
| | Fachkraft für Lebensmitteltechnik | 10 | 1 | – | – | 5 | – |
| | Müller/-in | 2 | – | – | 1 | 1 | – |
| 44 | Hochbauberufe zusammen | 1 361 | 4 | 2 | 216 | 969 | 4 |
| | Hochbaufacharbeiter/-in | 446 | – | – | 60 | 184 | – |
| | Hochbaufachwerker/-in | 60 | – | – | – | 55 | – |
| | Maurer/-in | 745 | 4 | – | 138 | 642 | 4 |
| | Beton- und Stahlbetonbauer/-in | 48 | – | 2 | 7 | 38 | – |
| | Gerüstbauer/-in | 62 | – | – | 11 | 50 | – |
| 46 | Tiefbauberufe zusammen | 646 | 4 | 6 | 112 | 408 | 4 |
| | Tiefbaufacharbeiter/-in | 319 | – | – | 49 | 175 | – |
| | Straßenbauer/-in | 159 | 1 | 1 | 15 | 121 | 1 |
| | Gleisbauer/-in | 3 | – | – | – | 3 | – |

1) einschließlich bestandener Wiederholungsprüfung

Noch: 4.3 Teilnehmer an Abschlussprüfungen im Land Brandenburg 2001 nach Berufsbereichen, Berufsgruppen, Ausbildungsberufen und Prüfungserfolg

| Kenn- ziffer | Berufsbereich Berufsgruppe Ausbildungsberuf | Teilnehmer an Abschlussprüfungen | | und zwar mit | | | |
|-----------------|---|-------------------------------------|----------|--------------------------|--------------------------------|-----------------------------------|----------|
| | | zusammen | weiblich | vorzeitiger Zulassung | Prüfungs- wieder- holung | bestandener Prüfung ¹⁾ | |
| | | | | | | zusammen | weiblich |
| 48 | Noch: Tiefbauberufe zusammen | | | | | | |
| | Wasserbauer/-in | 22 | 1 | 4 | – | 22 | 1 |
| | Brunnenbauer/-in | 15 | 1 | – | 2 | 9 | 1 |
| | Kanalbauer/-in | 37 | – | – | 6 | 32 | – |
| | Rohrleitungsbauer/-in | 91 | 1 | 1 | 40 | 46 | 1 |
| | Ausbauberufe zusammen | 1 620 | 39 | 4 | 287 | 1 058 | 25 |
| | Ausbaufacharbeiter/-in | 462 | 1 | – | 109 | 232 | 1 |
| | Stuckateur/-in | 67 | 21 | – | 11 | 48 | 16 |
| | Isolierfacharbeiter/-in | 7 | – | – | – | – | – |
| | Industrie-Isolierer/-in | 11 | – | – | – | 5 | – |
| | Wärme-, Kälte- und Schallschutzisolierer/-in | 9 | – | – | 1 | 7 | – |
| | Asphaltbauer/-in | 1 | – | – | – | 1 | – |
| | Trockenbaumonteur/-in | 109 | – | 1 | 4 | 80 | – |
| | Fliesen-, Platten- und Mosaikleger/-in | 308 | 15 | – | 19 | 218 | 7 |
| | Kachelofen- und Luftheizungsbauer/-in | 2 | – | – | – | 2 | – |
| | Glaser/-in | 19 | – | – | 3 | 18 | – |
| | Estrichleger/-in | 3 | – | – | – | 3 | – |
| | Zimmerer/Zimmerin | 324 | – | 3 | 49 | 256 | – |
| | Dachdecker/-in | 298 | 2 | – | 91 | 188 | 1 |
| 49 | Raumausstatter/Raumausstatterinnen, Polsterer/ Polsterinnen zusammen | 93 | 37 | – | 7 | 72 | 29 |
| | Raumausstatter/-in | 66 | 36 | – | 4 | 52 | 28 |
| | Parkettleger/-in | 22 | – | – | 2 | 15 | – |
| | Polster(er)/-in | 4 | – | – | 1 | 4 | – |
| | Polster- und Dekorationsnäher/-in | 1 | 1 | – | – | 1 | 1 |
| 50 | Berufe in der Holz- und Kunststoffverarbeitung zusammen | 786 | 41 | 2 | 165 | 579 | 25 |
| | Tischler/-in | 595 | 35 | – | 137 | 437 | 20 |
| | Holzbearbeiter/-in | 54 | 1 | – | 6 | 44 | 1 |
| | Modellbaumechaniker/-in | 1 | – | 1 | – | – | – |
| | Holzmechaniker/-in | 122 | 2 | 1 | 21 | 85 | 1 |
| | Bootsbauer/-in | 14 | 3 | – | 1 | 13 | 3 |

1) einschließlich bestandener Wiederholungsprüfung

Noch: 4.3 Teilnehmer an Abschlussprüfungen im Land Brandenburg 2001 nach Berufsbereichen, Berufsgruppen, Ausbildungsberufen und Prüfungserfolg

| Kenn- ziffer | Berufsbereich Berufsgruppe Ausbildungsberuf | Teilnehmer an Abschlussprüfungen | | und zwar mit | | | |
|-----------------|---|-------------------------------------|----------|--------------------------|--------------------------------|-----------------------------------|----------|
| | | zusammen | weiblich | vorzeitiger Zulassung | Prüfungs- wieder- holung | bestandener Prüfung ¹⁾ | |
| | | | | | | zusammen | weiblich |
| 51 | Maler/Malerinnen, Lackierer/Lackiererinnen und verwandte Berufe zusammen | 967 | 122 | – | 176 | 765 | 91 |
| | Maler/-in und Lackierer/-in | 817 | 106 | – | 151 | 658 | 82 |
| | Bau- und Metallmaler/-in | 75 | 9 | – | 4 | 64 | 6 |
| | Lackierer/-in -Holz und Metall | 74 | 6 | – | 21 | 42 | 2 |
| | Glas- und Kerammaler/-in | 1 | 1 | – | – | 1 | 1 |
| 52 | Warenprüfer/Warenprüferinnen, Versandfertigmacher/Versandfertigmacherinnen zusammen | 123 | 20 | – | 19 | 103 | 18 |
| | Handelsfachpacker/-in | 123 | 20 | – | 19 | 103 | 18 |
| 54 | Maschinen-, Anlagenführer und -führerinnen, a. n. g. zusammen | 61 | – | – | 2 | 55 | – |
| | Baugeräteführer/-in | 61 | – | – | 2 | 55 | – |
| IV | Technische Berufe zusammen | 337 | 180 | 22 | 38 | 298 | 161 |
| 62 | Techniker, Technikerinnen, a. n. g. zusammen | 144 | 49 | 2 | 30 | 120 | 41 |
| | Vermessungstechniker/-in | 136 | 44 | 2 | 27 | 112 | 36 |
| | Bergvermessungstechniker/-in | 8 | 5 | – | 3 | 8 | 5 |
| 63 | Technische Sonderfachkräfte zusammen | 50 | 29 | 13 | 2 | 49 | 28 |
| | Biologielaborant/-in | 2 | 2 | 2 | – | 2 | 2 |
| | Milchwirtschaftliche(r) Laborant/-in | 4 | 3 | – | – | 4 | 3 |
| | Physiklaborant/-in | 3 | 1 | – | – | 3 | 1 |
| | Chemielaborant/-in | 35 | 20 | 11 | 1 | 34 | 19 |
| | Baustoffprüfer/-in | 5 | 2 | – | – | 5 | 2 |
| | Fotolaborant/-in | 1 | 1 | – | 1 | 1 | 1 |
| 64 | Technische Zeichner/Zeichnerinnen und verwandte Berufe zusammen | 143 | 102 | 7 | 6 | 129 | 92 |
| | Technische(r) Zeichner/-in -42 Monate | 15 | 11 | 2 | 2 | 14 | 10 |
| | Bauzeichner/-in | 125 | 88 | 5 | 4 | 112 | 79 |
| | Kartograf/-in | 3 | 3 | – | – | 3 | 3 |
| V | Dienstleistungsberufe zusammen | 10 783 | 8 204 | 529 | 1 411 | 8 817 | 6 618 |
| 66 | Verkaufspersonal zusammen | 971 | 793 | 1 | 153 | 771 | 631 |
| | Verkäufer/-in | 681 | 516 | 1 | 120 | 535 | 405 |
| | Fachverkäufer/-in im Nahrungsmittelhandwerk | 290 | 277 | – | 33 | 236 | 226 |

1) einschließlich bestandener Wiederholungsprüfung

Noch: 4.3 Teilnehmer an Abschlussprüfungen im Land Brandenburg 2001 nach Berufsbereichen, Berufsgruppen, Ausbildungsberufen und Prüfungserfolg

| Kenn- ziffer | Berufsbereich Berufsgruppe Ausbildungsberuf | Teilnehmer an Abschlussprüfungen | | und zwar mit | | | |
|-----------------|---|-------------------------------------|----------|--------------------------|--------------------------------|-----------------------------------|----------|
| | | zusammen | weiblich | vorzeitiger Zulassung | Prüfungs- wieder- holung | bestandener Prüfung ¹⁾ | |
| | | | | | | zusammen | weiblich |
| 67 | Groß- und Einzelhandelskaufleute, Ein- und Verkaufsfachleute zusammen | 2 093 | 1 392 | 119 | 231 | 1 722 | 1 099 |
| | Kaufmann/Kauffrau im Groß- und Außenhandel | 406 | 207 | 48 | 63 | 316 | 149 |
| | Kaufmann/Kauffrau im Einzelhandel | 1 560 | 1 114 | 68 | 165 | 1 285 | 882 |
| | Automobilkaufmann/-kauffrau | 116 | 62 | 1 | 3 | 111 | 60 |
| | Buchhändler/-in | 8 | 7 | 2 | – | 7 | 6 |
| | Musikalienhändler/-in | 1 | – | – | – | 1 | – |
| | Drogist/-in | 2 | 2 | – | – | 2 | 2 |
| 68 | Warenkaufleute, a. n. g., Vertreter/Vertreterinnen zusammen | 100 | 81 | 8 | 10 | 85 | 76 |
| | Verlagskaufmann/-kauffrau | 16 | 12 | 3 | 2 | 14 | 12 |
| | Pharmazeutisch-kaufmännische(r) Angestellte(r) | 71 | 66 | 5 | 2 | 65 | 62 |
| | Tankwart/-in | 13 | 3 | – | 6 | 6 | 2 |
| 69 | Bank-, Bausparkassen-, Versicherungsfachleute zusammen | 369 | 207 | 37 | 22 | 336 | 183 |
| | Bankkaufmann/-kauffrau | 282 | 160 | 30 | 14 | 262 | 145 |
| | Versicherungskaufmann/-kauffrau | 87 | 47 | 7 | 8 | 74 | 38 |
| 70 | Andere Dienstleistungskaufleute und zugehörige Berufe zusammen | 402 | 283 | 41 | 41 | 336 | 240 |
| | Speditionskaufmann/-kauffrau | 82 | 41 | 20 | 16 | 62 | 33 |
| | Luftverkehrskaufmann/-kauffrau | 63 | 42 | 2 | 4 | 51 | 34 |
| | Reiseverkehrskaufmann/-kauffrau | 58 | 55 | 4 | 7 | 50 | 47 |
| | Servicekaufmann/-kauffrau im Luftverkehr | 12 | 10 | – | – | 12 | 10 |
| | Kaufmann/Kauffrau für Verkehrsservice | 36 | 28 | 1 | 1 | 34 | 27 |
| | Werbekaufmann/-kauffrau | 33 | 24 | 8 | 3 | 29 | 20 |
| | Kaufman/Kauffrau für audiovisuelle Medien | 1 | – | – | – | 1 | – |
| | Mediengestalter/-in für Digital- und Printmedien -Medienberatung | 1 | 1 | – | – | 1 | 1 |
| | Kaufmann/Kauffrau in der Grundstücks- und Wohnungswirtschaft | 116 | 82 | 6 | 10 | 96 | 68 |
| 71 | Berufe des Landverkehrs zusammen | 82 | 15 | 5 | 10 | 73 | 10 |
| | Eisenbahner/-in im Betriebsdienst | 38 | 12 | – | 6 | 31 | 7 |
| | Berufskraftfahrer/-in | 13 | 1 | – | 3 | 11 | 1 |
| | Straßenwärter/-in | 31 | 2 | 5 | 1 | 31 | 2 |
| 72 | Berufe des Wasser- und Luftverkehrs zusammen | 4 | – | – | – | 4 | – |
| | Binnenschiffer/-in | 4 | – | – | – | 4 | – |

1) einschließlich bestandener Wiederholungsprüfung

Noch: 4.3 Teilnehmer an Abschlussprüfungen im Land Brandenburg 2001 nach Berufsbereichen, Berufsgruppen, Ausbildungsberufen und Prüfungserfolg

| Kenn- ziffer | Berufsbereich Berufsgruppe Ausbildungsberuf | Teilnehmer an Abschlussprüfungen | | und zwar mit | | | |
|-----------------|--|-------------------------------------|----------|--------------------------|--------------------------------|-----------------------------------|----------|
| | | zusammen | weiblich | vorzeitiger Zulassung | Prüfungs- wieder- holung | bestandener Prüfung ¹⁾ | |
| | | | | | | zusammen | weiblich |
| 73 | Berufe des Nachrichtenverkehrs zusammen | 17 | 13 | – | – | 16 | 12 |
| | Fachkraft für Brief- und Frachtverkehr | 17 | 13 | – | – | 16 | 12 |
| 74 | Lagerverwalter/Lagerverwalterinnen, Lager-, Transportarbeiter und -arbeiterinnen zusammen | 82 | 8 | 3 | 5 | 68 | 4 |
| | Fachkraft für Lagerwirtschaft | 82 | 8 | 3 | 5 | 68 | 4 |
| 75 | Berufe in der Unternehmensleitung, -beratung und -prüfung zusammen | 177 | 141 | 28 | 42 | 132 | 103 |
| | Steuerfachangestellte(r) | 177 | 141 | 28 | 42 | 132 | 103 |
| 77 | Rechnungskaufleute, Informatiker/Informatikerinnen zusammen | 171 | 53 | 11 | 29 | 129 | 36 |
| | Fachinformatiker/-in | 55 | 7 | 4 | 5 | 45 | 6 |
| | Datenverarbeitungskaufmann/-kauffrau | 2 | – | – | 2 | 2 | – |
| | Informatikkaufmann/-kauffrau | 50 | 27 | 2 | 12 | 35 | 15 |
| | Informations- und Telekommunikationssystem -Kaufmann/Kauffrau | 64 | 19 | 5 | 10 | 47 | 15 |
| 78 | Büroberufe, Kaufm. Angestellte, a. n. g. zusammen | 3 481 | 2 809 | 185 | 435 | 2 850 | 2 258 |
| | Bürokaufmann/Bürokauffrau | 1 831 | 1 465 | 67 | 281 | 1 427 | 1 107 |
| | Kaufmann/Kauffrau für Bürokommunikation | 504 | 454 | 75 | 48 | 419 | 378 |
| | Bürofachkraft | 18 | 12 | – | 3 | 15 | 9 |
| | Bürokraft | 53 | 30 | 2 | 2 | 46 | 25 |
| | Industriekaufmann/-kauffrau | 374 | 245 | 21 | 51 | 302 | 193 |
| | Rechtsanwaltsfachangestellte(r) | 199 | 193 | 10 | 31 | 152 | 146 |
| | Notarfachangestellte(r) | 34 | 25 | – | – | 34 | 25 |
| | Fachangestellte(r) für Bürokommunikation | 3 | 3 | – | – | 3 | 3 |
| | Verwaltungsfachangestellte(r) | 226 | 179 | 1 | 8 | 226 | 179 |
| | Justizfachangestellte(r) | 31 | 31 | – | – | 31 | 31 |
| | Fachangestellte(r) für Arbeitsförderung | 37 | 28 | 3 | – | 37 | 28 |
| | Sozialversicherungsfachangestellte(r) | 171 | 144 | 6 | 11 | 158 | 134 |
| 79 | Dienst-, Wachberufe zusammen | 24 | 15 | – | 5 | 24 | 15 |
| | Fachangestellte(r) für Bäderbetriebe | 24 | 15 | – | 5 | 24 | 15 |
| 80 | Sicherheitsberufe, a. n. g. zusammen | 26 | 2 | – | 6 | 21 | 2 |
| | Schornsteinfeger/-in | 26 | 2 | – | 6 | 21 | 2 |
| 82 | Publizistische, Übersetzungs-, Bibliotheks- und verwandte Berufe zusammen | 21 | 19 | – | – | 21 | 19 |
| | Fachangestellte(r) für Medien- und Informations- dienste | 21 | 19 | – | – | 21 | 19 |

1) einschließlich bestandener Wiederholungsprüfung

Noch: 4.3 Teilnehmer an Abschlussprüfungen im Land Brandenburg 2001 nach Berufsbereichen, Berufsgruppen, Ausbildungsberufen und Prüfungserfolg

| Kenn- ziffer | Berufsbereich Berufsgruppe Ausbildungsberuf | Teilnehmer an Abschlussprüfungen | | und zwar mit | | | |
|-----------------|---|-------------------------------------|---------------|--------------------------|--------------------------------|-----------------------------------|--------------|
| | | zusammen | weiblich | vorzeitiger Zulassung | Prüfungs- wieder- holung | bestandener Prüfung ¹⁾ | |
| | | | | | | zusammen | weiblich |
| 83 | Künstlerische und zugeordnete Berufe zusammen | 97 | 65 | 7 | 5 | 84 | 56 |
| | Mediengestalter/-in Bild und Ton | 23 | 10 | – | – | 18 | 6 |
| | Fachkraft für Veranstaltungstechnik | 8 | 2 | 1 | – | 8 | 2 |
| | Schauwerbegestalter/-in | 44 | 36 | 6 | 2 | 38 | 33 |
| | Fotograf/-in | 14 | 12 | – | 3 | 12 | 10 |
| | Schilder- und Lichtreklamehersteller/-in | 8 | 5 | – | – | 8 | 5 |
| 85 | Übrige Gesundheitsdienstberufe zusammen | 506 | 506 | 33 | 33 | 487 | 487 |
| | Arzthelfer/-in | 273 | 273 | 8 | 31 | 259 | 259 |
| | Zahnarzthelfer/-in | 213 | 213 | 17 | 2 | 209 | 209 |
| | Tierarzthelfer/-in | 20 | 20 | 8 | – | 19 | 19 |
| 90 | Berufe in der Körperpflege zusammen | 436 | 408 | – | 85 | 328 | 307 |
| | Friseur/-in | 436 | 408 | – | 85 | 328 | 307 |
| 91 | Hotel- und Gaststättenberufe zusammen | 1 418 | 1 215 | 49 | 248 | 1 098 | 947 |
| | Restaurantfachmann/Restaurantfachfrau | 534 | 465 | 18 | 108 | 391 | 344 |
| | Fachmann/-frau für Systemgastronomie | 11 | 9 | – | 1 | 10 | 8 |
| | Hotelkaufmann/-kauffrau | 8 | 7 | 1 | – | 8 | 7 |
| | Hotelfachmann/Hotelfachfrau | 439 | 386 | 30 | 50 | 390 | 340 |
| | Fachgehilf(e)-in im Gastgewerbe | 11 | 10 | – | 9 | 3 | 3 |
| | Fachkraft im Gastgewerbe | 400 | 325 | – | 79 | 283 | 233 |
| | Helfer/-in im Gastgewerbe | 15 | 13 | – | 1 | 13 | 12 |
| 92 | Haus- und ernährungswirtschaftliche Berufe zusammen | 147 | 133 | – | 13 | 113 | 102 |
| | Hauswirtschaftler/-in | 66 | 63 | – | 10 | 38 | 37 |
| | Hauswirtschaftstechnische(r) Betriebshelfer/-in | 81 | 70 | – | 3 | 75 | 65 |
| 93 | Reinigungs- und Entsorgungsberufe zusammen | 159 | 46 | 2 | 38 | 119 | 31 |
| | Textilreiniger/-in | 32 | 29 | – | 8 | 17 | 15 |
| | Gebäudereiniger/-in | 79 | 13 | – | 26 | 58 | 12 |
| | Ver- und Entsorger/-in | 48 | 4 | 2 | 4 | 44 | 4 |
| | Insgesamt | 24 897 | 10 085 | 743 | 3 776 | 19 537 | 8 025 |

1) einschließlich bestandener Wiederholungsprüfung

**4.4 Teilnehmer an Abschlussprüfungen im Land Brandenburg 2001 nach Berufsbereichen, Berufsgruppen, Ausbildungsberufen und Prüfungserfolg
Ausbildungsbereich „Industrie und Handel“**

| Kenn- ziffer | Berufsbereich Berufsgruppe Ausbildungsberuf | Teilnehmer an Abschlussprüfungen | | und zwar mit | | | |
|-----------------|--|-------------------------------------|----------|--------------------------|--------------------------------|-----------------------------------|----------|
| | | zusammen | weiblich | vorzeitiger Zulassung | Prüfungs- wieder- holung | bestandener Prüfung ¹⁾ | |
| | | | | | | zusammen | weiblich |
| I | Berufe in der Land-, Tier-, Forstwirtschaft und im Gartenbau zusammen | 281 | 274 | – | 52 | 185 | 180 |
| 02 | Tierwirtschaftliche Berufe zusammen | 9 | 7 | – | 1 | 8 | 6 |
| | Tierpfleger/-in | 9 | 7 | – | 1 | 8 | 6 |
| 05 | Gartenbauberufe zusammen | 272 | 267 | – | 51 | 177 | 174 |
| | Florist/-in | 272 | 267 | – | 51 | 177 | 174 |
| II | Bergleute, Mineralgewinner zusammen | 7 | – | – | – | 7 | – |
| 08 | Mineralgewinner, -aufbereiter zusammen | 7 | – | – | – | 7 | – |
| | Aufbereitungsmechaniker/-in | 7 | – | – | – | 7 | – |
| III | Fertigungsberufe zusammen | 5 263 | 645 | 177 | 760 | 3 789 | 477 |
| 10 | Steinbearbeiter/Steinbearbeiterinnen zusammen | 1 | – | – | – | 1 | – |
| | Steinmetz/-in | 1 | – | – | – | 1 | – |
| 11 | Baustoffhersteller/Baustoffherstellerinnen zusammen | 51 | 2 | 2 | 4 | 47 | 2 |
| | Verfahrensmechaniker/-in in der Steine- und Erdenindustrie | 26 | 2 | 1 | – | 26 | 2 |
| | Betonfertigteilbauer/-in | 25 | – | 1 | 4 | 21 | – |
| 12 | Keramiker/Keramikerinnen zusammen | 7 | 4 | 1 | – | 7 | 4 |
| | Industriekeramiker/-in | 7 | 4 | 1 | – | 7 | 4 |
| 13 | Berufe in der Glasherstellung und -bearbeitung zusammen | 18 | 7 | – | – | 18 | 7 |
| | Industrieglasfertiger/-in | 2 | – | – | – | 2 | – |
| | Glasmacher/-in | 1 | – | – | – | 1 | – |
| | Flachglasmechaniker/-in | 8 | 1 | – | – | 8 | 1 |
| | Brillenoptikschleifer/-in | 7 | 6 | – | – | 7 | 6 |
| 14 | Chemieberufe zusammen | 62 | 13 | 26 | – | 62 | 13 |
| | Chemikant/-in | 53 | 8 | 22 | – | 53 | 8 |
| | Pharmakant/-in | 9 | 5 | 4 | – | 9 | 5 |
| 15 | Kunststoffberufe zusammen | 36 | 1 | 4 | 2 | 30 | 1 |
| | Verfahrensmechaniker/-in für Kunststoff- und Kautschuktechnik | 36 | 1 | 4 | 2 | 30 | 1 |
| 16 | Papierherstellungs-, Papierverarbeitungsberufe zusammen | 9 | – | – | – | 9 | – |
| | Papiermacher/-in | 8 | – | – | – | 8 | – |
| | Verpackungsmittelmechaniker/-in | 1 | – | – | – | 1 | – |

1) einschließlich bestandener Wiederholungsprüfung

**Noch: 4.4 Teilnehmer an Abschlussprüfungen im Land Brandenburg 2001 nach Berufsbereichen, Berufsgruppen, Ausbildungsberufen und Prüfungserfolg
Ausbildungsbereich „Industrie und Handel“**

| Kenn- ziffer | Berufsbereich Berufsgruppe Ausbildungsberuf | Teilnehmer an Abschlussprüfungen | | und zwar mit | | | |
|-----------------|---|-------------------------------------|----------|--------------------------|--------------------------------|-----------------------------------|----------|
| | | zusammen | weiblich | vorzeitiger Zulassung | Prüfungs- wieder- holung | bestandener Prüfung ¹⁾ | |
| | | | | | | zusammen | weiblich |
| 17 | Druck- und Druckweiterverarbeitungsberufe zusammen | 81 | 41 | 3 | 9 | 68 | 35 |
| | Schriftsetzer/-in | 1 | 1 | – | 1 | 1 | 1 |
| | Mediengestalter/-in für Digital- und Printmedien -Mediendesign | 33 | 25 | 2 | – | 30 | 23 |
| | Werbe- und Mediovorlagenhersteller/-in | 5 | 3 | – | 4 | 3 | 1 |
| | Mediengestalter/-in für Digital- und Printmedien -Medienoperating | 4 | 2 | – | – | 4 | 2 |
| | Reprohersteller/-in | 2 | 2 | – | 2 | – | – |
| | Drucker/-in | 25 | 4 | 1 | 2 | 20 | 4 |
| | Siebdrucker/-in | 3 | – | – | – | 2 | – |
| | Mediengestalter/-in für Digital- und Printmedien -Medientechnik | 4 | 1 | – | – | 4 | 1 |
| | Buchbinder/-in | 4 | 3 | – | – | 4 | 3 |
| 18 | Berufe in der Holzbearbeitung, Holz- und Flecht- warenherstellung zusammen | 21 | 1 | – | – | 21 | 1 |
| | Holzbearbeitungsmechaniker/-in | 21 | 1 | – | – | 21 | 1 |
| 20 | Gießereiberufe zusammen | 4 | – | – | – | 4 | – |
| | Gießereimechaniker/-in | 4 | – | – | – | 4 | – |
| 22 | Berufe in der spanenden Metallverformung zusammen | 38 | 1 | 3 | 3 | 33 | 1 |
| | Werkzeugmaschinenpaner/-in -Drehen | 5 | – | – | – | 4 | – |
| | Zerspanungsmechaniker/-in -Drehtechnik | 20 | – | 2 | 3 | 16 | – |
| | Zerspanungsmechaniker/-in -Automatendrehtechnik | 6 | – | – | – | 6 | – |
| | Zerspanungsmechaniker/-in -Frästechnik | 7 | 1 | 1 | – | 7 | 1 |
| 23 | Berufe in der Metalloberflächenveredelung und Metallvergütung zusammen | 2 | – | – | – | 1 | – |
| | Galvaniseur/-in | 2 | – | – | – | 1 | – |
| 24 | Metallverbindungsberufe zusammen | 42 | 1 | 1 | 6 | 34 | – |
| | Schweißwerker/-in | 9 | – | – | – | 9 | – |
| | Anlagenmechaniker/-in Schweißtechnik | 22 | – | 1 | 6 | 15 | – |
| | Konstruktionsmechaniker/-in - Schweißtechnik | 11 | 1 | – | – | 10 | – |
| 25 | Metall- und Anlagenbauberufe zusammen | 110 | – | 2 | 13 | 93 | – |
| | Anlagenmechaniker/-in -Apparatetechnik | 3 | – | – | – | 3 | – |
| | Metallbearbeiter/-in -Schlosser | 24 | – | – | 3 | 19 | – |
| | Konstruktionsmechaniker/-in -Ausrüstungstechnik | 11 | – | – | 3 | 6 | – |
| | Konstruktionsmechaniker/-in -Metall- und Schiffbautechnik | 72 | – | 2 | 7 | 65 | – |
| 26 | Blechkonstruktions- und Installationsberufe zusammen | 130 | 2 | 1 | 37 | 75 | 2 |
| | Anlagenmechaniker/-in -Versorgungstechnik | 33 | 2 | – | 4 | 28 | 2 |
| | Konstruktionsmechaniker/-in -Feinblechbautechnik | 97 | – | 1 | 33 | 47 | – |

1) einschließlich bestandener Wiederholungsprüfung

**Noch: 4.4 Teilnehmer an Abschlussprüfungen im Land Brandenburg 2001 nach Berufsbereichen, Berufsgruppen, Ausbildungsberufen und Prüfungserfolg
Ausbildungsbereich „Industrie und Handel“**

| Kenn- ziffer | Berufsbereich Berufsgruppe Ausbildungsberuf | Teilnehmer an Abschlussprüfungen | | und zwar mit | | | |
|-----------------|--|-------------------------------------|----------|--------------------------|--------------------------------|-----------------------------------|----------|
| | | zusammen | weiblich | vorzeitiger Zulassung | Prüfungs- wieder- holung | bestandener Prüfung ¹⁾ | |
| | | | | | | zusammen | weiblich |
| 27 | Maschinenbau- und -wartungsberufe zusammen | 521 | 22 | 49 | 26 | 473 | 21 |
| | Industriemechaniker/-in -Maschinen- und Systemtechnik | 17 | 1 | 2 | – | 17 | 1 |
| | Industriemechaniker/-in -Betriebstechnik | 316 | 8 | 36 | 14 | 299 | 8 |
| | Industriemechaniker/-in -Produktionstechnik | 58 | 3 | 9 | 4 | 53 | 3 |
| | Teilezurichter/-in | 117 | – | – | 8 | 92 | – |
| | Fertigungsmechaniker/-in | 13 | 10 | 2 | – | 12 | 9 |
| 28 | Fahr-, Flugzeugbau- und -wartungsberufe zusammen | 94 | 3 | 6 | 4 | 87 | 3 |
| | Automobilmechaniker/-in | 45 | 1 | – | 1 | 44 | 1 |
| | Fluggerätemechaniker/-in | 49 | 2 | 6 | 3 | 43 | 2 |
| 29 | Werkzeug- und Formenbauberufe zusammen | 40 | – | 6 | 10 | 27 | – |
| | Werkzeugmechaniker/-in -Stanz- und Umformtechnik | 38 | – | 6 | 10 | 25 | – |
| | Werkzeugmechaniker/-in -Formentechnik | 2 | – | – | – | 2 | – |
| 30 | Feinwerktechnische und verwandte Berufe zusammen | 18 | 5 | 4 | 2 | 15 | 5 |
| | Industriemechaniker/-in -Geräte- und Feinwerktechnik | 18 | 5 | 4 | 2 | 15 | 5 |
| 31 | Elektroberufe zusammen | 601 | 29 | 53 | 51 | 520 | 26 |
| | Energieelektroniker/-in -Anlagentechnik | 113 | 8 | 2 | 15 | 95 | 7 |
| | Energieelektroniker/-in -Betriebstechnik | 170 | 7 | 6 | 12 | 149 | 6 |
| | Kommunikationselektroniker/-in -Telekommunikationstechnik | 50 | 4 | 14 | 1 | 48 | 4 |
| | Elektromaschinenmonteur/-in | 3 | – | – | – | 3 | – |
| | Industrieelektroniker/-in -Produktionstechnik | 19 | 1 | – | 2 | 15 | 1 |
| | Mikrotechnologe/-in | 17 | 3 | 4 | – | 16 | 3 |
| | Industrieelektroniker/-in -Gerätetechnik | 41 | – | 4 | 4 | 34 | – |
| | Fluggerätelektroniker/-in | 12 | – | – | – | 11 | – |
| | Prozessleitelektroniker/-in | 28 | – | 8 | – | 28 | – |
| | Kommunikationselektroniker/-in -Informationstechnik | 27 | 1 | – | 4 | 18 | 1 |
| | Informations- und Telekommunikationssystem -Elektroniker/-in | 94 | 4 | 15 | 11 | 78 | 3 |
| | Kommunikationselektroniker/-in -Funktechnik | 20 | 1 | – | 2 | 18 | 1 |
| | Kraftfahrzeugelektriker/-in | 7 | – | – | – | 7 | – |
| 34 | Berufe in der Textilherstellung zusammen | 3 | 1 | – | – | 3 | 1 |
| | Textilmaschinenführer/-in -Weberei | 3 | 1 | – | – | 3 | 1 |
| 35 | Berufe in der Textilverarbeitung zusammen | 26 | 25 | – | 2 | 22 | 21 |
| | Modeschneider/-in | 2 | 2 | – | – | 2 | 2 |
| | Modenäher/-in | 24 | 23 | – | 2 | 20 | 19 |

1) einschließlich bestandener Wiederholungsprüfung

**Noch: 4.4 Teilnehmer an Abschlussprüfungen im Land Brandenburg 2001 nach Berufsbereichen, Berufsgruppen, Ausbildungsberufen und Prüfungserfolg
Ausbildungsbereich „Industrie und Handel“**

| Kenn- ziffer | Berufsbereich Berufsgruppe Ausbildungsberuf | Teilnehmer an Abschlussprüfungen | | und zwar mit | | | |
|-----------------|---|-------------------------------------|----------|--------------------------|--------------------------------|-----------------------------------|----------|
| | | zusammen | weiblich | vorzeitiger Zulassung | Prüfungs- wieder- holung | bestandener Prüfung ¹⁾ | |
| | | | | | | zusammen | weiblich |
| 36 | Textilveredler/Textilveredlerinnen zusammen | 12 | 7 | – | – | 12 | 7 |
| | Textilmaschinenführer/-in -Veredlung | 12 | 7 | – | – | 12 | 7 |
| 37 | Berufe in der Lederherstellung, Leder- und Fellverarbeitung zusammen | 4 | 2 | – | 1 | 2 | 1 |
| | Schuhfertiger/-in | 2 | 1 | – | – | 2 | 1 |
| | Schuh- und Lederwarenstepper/-in | 1 | 1 | – | 1 | – | – |
| | Sattler/-in | 1 | – | – | – | – | – |
| 39 | Berufe in der Back-, Konditor-, Süßwarenherstellung zusammen | 1 | – | – | – | 1 | – |
| | Fachkraft für Süßwarentechnik | 1 | – | – | – | 1 | – |
| 40 | Fleischer/Fleischerinnen zusammen | 23 | 4 | 1 | 5 | 17 | 3 |
| | Fleischer/-in | 23 | 4 | 1 | 5 | 17 | 3 |
| 41 | Köche/Köchinnen zusammen | 1 002 | 436 | 5 | 199 | 698 | 293 |
| | Koch/Köchin | 925 | 394 | 5 | 194 | 628 | 256 |
| | Beikoch/Beiköchin | 77 | 42 | – | 5 | 70 | 37 |
| 42 | Berufe in der Getränke-, Genussmittelherstellung zusammen | 11 | 2 | – | – | 9 | 2 |
| | Brauer/-in und Mälzer/-in | 9 | 1 | – | – | 7 | 1 |
| | Brenner/-in | 1 | – | – | – | 1 | – |
| | Fachkraft für Fruchtsafttechnik | 1 | 1 | – | – | 1 | 1 |
| 43 | Übrige Ernährungsberufe zusammen | 12 | 1 | – | 1 | 6 | – |
| | Fachkraft für Lebensmitteltechnik | 10 | 1 | – | – | 5 | – |
| | Müller/-in | 2 | – | – | 1 | 1 | – |
| 44 | Hochbauberufe zusammen | 672 | 2 | 2 | 90 | 387 | 2 |
| | Hochbaufacharbeiter/-in | 367 | – | – | 49 | 146 | – |
| | Hochbaufachwerker/-in | 60 | – | – | – | 55 | – |
| | Maurer/-in | 203 | 2 | – | 37 | 152 | 2 |
| | Beton- und Stahlbetonbauer/-in | 42 | – | 2 | 4 | 34 | – |
| 46 | Tiefbauberufe zusammen | 545 | 2 | 2 | 103 | 330 | 2 |
| | Tiefbaufacharbeiter/-in | 312 | – | – | 48 | 172 | – |
| | Straßenbauer/-in | 100 | 1 | 1 | 8 | 80 | 1 |
| | Gleisbauer/-in | 3 | – | – | – | 3 | – |
| | Brunnenbauer/-in | 7 | – | – | 2 | 1 | – |
| | Kanalbauer/-in | 34 | – | – | 6 | 29 | – |
| | Rohrleitungsbauer/-in | 89 | 1 | 1 | 39 | 45 | 1 |

1) einschließlich bestandener Wiederholungsprüfung

**Noch: 4.4 Teilnehmer an Abschlussprüfungen im Land Brandenburg 2001 nach Berufsbereichen, Berufsgruppen, Ausbildungsberufen und Prüfungserfolg
Ausbildungsbereich „Industrie und Handel“**

| Kenn- ziffer | Berufsbereich Berufsgruppe Ausbildungsberuf | Teilnehmer an Abschlussprüfungen | | und zwar mit | | | |
|-----------------|---|-------------------------------------|----------|--------------------------|--------------------------------|-----------------------------------|----------|
| | | zusammen | weiblich | vorzeitiger Zulassung | Prüfungs- wieder- holung | bestandener Prüfung ¹⁾ | |
| | | | | | | zusammen | weiblich |
| 48 | Ausbauberufe zusammen | 650 | 1 | 4 | 128 | 358 | 1 |
| | Ausbaufacharbeiter/-in | 378 | 1 | – | 106 | 180 | 1 |
| | Stuckateur/-in | 17 | – | – | – | 10 | – |
| | Isolierfacharbeiter/-in | 7 | – | – | – | – | – |
| | Industrieisolierer/-in | 11 | – | – | – | 5 | – |
| | Trockenbaumonteur/-in | 103 | – | 1 | 4 | 74 | – |
| | Asphaltbauer/-in | 1 | – | – | – | 1 | – |
| | Fliesen-, Platten- und Mosaikleger/-in | 29 | – | – | 3 | 15 | – |
| | Zimmerer/Zimmerin | 104 | – | 3 | 15 | 73 | – |
| 49 | Raumausstatter/Raumausstatterinnen, Polsterer/ Polsterinnen zusammen | 4 | – | – | 1 | 4 | – |
| | Polster(er)/-in | 4 | – | – | 1 | 4 | – |
| 50 | Berufe in der Holz- und Kunststoffverarbeitung zusammen | 154 | 3 | 2 | 21 | 115 | 2 |
| | Holzbearbeiter/-in | 31 | 1 | – | – | 30 | 1 |
| | Modellbaumechaniker/-in | 1 | – | 1 | – | – | – |
| | Holzmechaniker/-in | 122 | 2 | 1 | 21 | 85 | 1 |
| 51 | Maler/Malerinnen, Lackierer/Lackiererinnen und verwandte Berufe zusammen | 74 | 7 | – | 21 | 42 | 3 |
| | Lackierer/-in -Holz und Metall | 73 | 6 | – | 21 | 41 | 2 |
| | Glas- und Kerammaler/-in | 1 | 1 | – | – | 1 | 1 |
| 52 | Warenprüfer/Warenprüferinnen, Versandfertigmacher/ Versandfertigmacherinnen zusammen | 123 | 20 | – | 19 | 103 | 18 |
| | Handelsfachpacker/-in | 123 | 20 | – | 19 | 103 | 18 |
| 54 | Maschinen-, Anlagenführer und -führerinnen, a. n. g. zusammen | 61 | – | – | 2 | 55 | – |
| | Baugeräteführer/-in | 61 | – | – | 2 | 55 | – |
| IV | Technische Berufe zusammen | 194 | 130 | 20 | 11 | 179 | 119 |
| 62 | Techniker/Technikerinnen zusammen | 8 | 5 | – | 3 | 8 | 5 |
| | Bergvermessungstechniker/-in | 8 | 5 | – | 3 | 8 | 5 |
| 63 | Technische Sonderfachkräfte zusammen | 46 | 26 | 13 | 2 | 45 | 25 |
| | Biologielaborant/-in | 2 | 2 | 2 | – | 2 | 2 |
| | Physiklaborant/-in | 3 | 1 | – | – | 3 | 1 |

¹⁾ einschließlich bestandener Wiederholungsprüfung

**Noch: 4.4 Teilnehmer an Abschlussprüfungen im Land Brandenburg 2001 nach Berufsbereichen, Berufsgruppen, Ausbildungsberufen und Prüfungserfolg
Ausbildungsbereich „Industrie und Handel“**

| Kenn- ziffer | Berufsbereich Berufsgruppe Ausbildungsberuf | Teilnehmer an Abschlussprüfungen | | und zwar mit | | | |
|-----------------|---|-------------------------------------|--------------|--------------------------|--------------------------------|-----------------------------------|--------------|
| | | zusammen | weiblich | vorzeitiger Zulassung | Prüfungs- wieder- holung | bestandener Prüfung ¹⁾ | |
| | | | | | | zusammen | weiblich |
| | Noch: Technische Sonderfachkräfte zusammen | | | | | | |
| | Chemielaborant/-in | 35 | 20 | 11 | 1 | 34 | 19 |
| | Baustoffprüfer/-in | 5 | 2 | – | – | 5 | 2 |
| | Fotolaborant/-in | 1 | 1 | – | 1 | 1 | 1 |
| 64 | Technische Zeichner/Zeichnerinnen und verwandte Berufe zusammen | 140 | 99 | 7 | 6 | 126 | 89 |
| | Technische(r) Zeichner/-in -42 Monate | 15 | 11 | 2 | 2 | 14 | 10 |
| | Bauzeichner/-in | 124 | 87 | 5 | 4 | 111 | 78 |
| | Kartograph/-in | 1 | 1 | – | – | 1 | 1 |
| V | Dienstleistungsberufe zusammen | 7 928 | 5 733 | 438 | 1 075 | 6 386 | 4 516 |
| 66 | Verkaufspersonal zusammen | 680 | 515 | 1 | 120 | 534 | 404 |
| | Verkäufer/-in | 680 | 515 | 1 | 120 | 534 | 404 |
| 67 | Groß- und Einzelhandelskaufleute, Ein- und Verkaufsfachleute zusammen | 2 058 | 1 377 | 119 | 230 | 1 688 | 1 085 |
| | Kaufmann/Kauffrau im Groß- und Außenhandel | 405 | 207 | 48 | 63 | 315 | 149 |
| | Kaufmann/Kauffrau im Einzelhandel | 1 559 | 1 114 | 68 | 165 | 1 284 | 882 |
| | Automobilkaufmann/-kauffrau | 83 | 47 | 1 | 2 | 79 | 46 |
| | Buchhändler/-in | 8 | 7 | 2 | – | 7 | 6 |
| | Musikalienhändler/-in | 1 | – | – | – | 1 | – |
| | Drogist/-in | 2 | 2 | – | – | 2 | 2 |
| 68 | Warenkaufleute, a. n. g., Vertreter/Vertreterinnen zusammen | 29 | 15 | 3 | 8 | 20 | 14 |
| | Verlagskaufmann/-kauffrau | 16 | 12 | 3 | 2 | 14 | 12 |
| | Tankwart/-in | 13 | 3 | – | 6 | 6 | 2 |
| 69 | Bank-, Bausparkassen-, Versicherungsfachleute zusammen | 369 | 207 | 37 | 22 | 336 | 183 |
| | Bankkaufmann/-kauffrau | 282 | 160 | 30 | 14 | 262 | 145 |
| | Versicherungskaufmann/-kauffrau | 87 | 47 | 7 | 8 | 74 | 38 |
| 70 | Andere Dienstleistungskaufleute und zugehörige Berufe zusammen | 402 | 283 | 41 | 41 | 336 | 240 |
| | Speditionskaufmann/-kauffrau | 82 | 41 | 20 | 16 | 62 | 33 |
| | Luftverkehrskaufmann/-kauffrau | 63 | 42 | 2 | 4 | 51 | 34 |
| | Reiseverkehrskaufmann/-kauffrau | 58 | 55 | 4 | 7 | 50 | 47 |

1) einschließlich bestandener Wiederholungsprüfung

**Noch: 4.4 Teilnehmer an Abschlussprüfungen im Land Brandenburg 2001 nach Berufsbereichen, Berufsgruppen, Ausbildungsberufen und Prüfungserfolg
Ausbildungsbereich „Industrie und Handel“**

| Kenn- ziffer | Berufsbereich Berufsgruppe Ausbildungsberuf | Teilnehmer an Abschlussprüfungen | | und zwar mit | | | |
|-----------------|--|-------------------------------------|----------|--------------------------|--------------------------------|-----------------------------------|----------|
| | | zusammen | weiblich | vorzeitiger Zulassung | Prüfungs- wieder- holung | bestandener Prüfung ¹⁾ | |
| | | | | | | zusammen | weiblich |
| | Noch: Andere Dienstleistungskaufleute und zugehörige Berufe zusammen | | | | | | |
| | Servicekaufmann/-kauffrau im Luftverkehr | 12 | 10 | – | – | 12 | 10 |
| | Kaufmann/Kauffrau für Verkehrsservice | 36 | 28 | 1 | 1 | 34 | 27 |
| | Werbekaufmann/-kauffrau | 33 | 24 | 8 | 3 | 29 | 20 |
| | Kaufmann/Kauffrau für audiovisuelle Medien | 1 | – | – | – | 1 | – |
| | Mediengestalter/-in für Digital- und Printmedien -Medienberatung | 1 | 1 | – | – | 1 | 1 |
| | Kaufmann/Kauffrau in der Grundstücks- und Wohnungswirtschaft | 116 | 82 | 6 | 10 | 96 | 68 |
| 71 | Berufe des Landverkehrs zusammen | 51 | 13 | – | 9 | 42 | 8 |
| | Eisenbahner/-in im Betriebsdienst | 38 | 12 | – | 6 | 31 | 7 |
| | Berufskraftfahrer/-in | 13 | 1 | – | 3 | 11 | 1 |
| 72 | Berufe des Wasser- und Luftverkehrs zusammen | 4 | – | – | – | 4 | – |
| | Binnenschiffer/-in | 4 | – | – | – | 4 | – |
| 73 | Berufe des Nachrichtenverkehrs zusammen | 17 | 13 | – | – | 16 | 12 |
| | Fachkraft für Brief- und Frachtverkehr | 17 | 13 | – | – | 16 | 12 |
| 74 | Lagerverwalter/Lagerverwalterinnen, Lager-, Transportarbeiter und -arbeiterinnen zusammen | 81 | 8 | 3 | 5 | 67 | 4 |
| | Fachkraft für Lagerwirtschaft | 81 | 8 | 3 | 5 | 67 | 4 |
| 77 | Rechnungskaufleute, Informatiker/Informatikerinnen zusammen | 171 | 53 | 11 | 29 | 129 | 36 |
| | Fachinformatiker/-in | 55 | 7 | 4 | 5 | 45 | 6 |
| | Datenverarbeitungskaufmann/-kauffrau | 2 | – | – | 2 | 2 | – |
| | Informatikkaufmann/-kauffrau | 50 | 27 | 2 | 12 | 35 | 15 |
| | Informations- und Telekommunikationssystem- kaufmann/-kauffrau | 64 | 19 | 5 | 10 | 47 | 15 |
| 78 | Büroberufe, Kaufm. Angestellte, a. n. g. zusammen | 2 505 | 1 963 | 165 | 350 | 1 998 | 1 528 |
| | Bürokaufmann/Bürokauffrau | 1 560 | 1 224 | 67 | 246 | 1 219 | 924 |
| | Kaufmann/Kauffrau für Bürokommunikation | 502 | 453 | 75 | 48 | 417 | 377 |
| | Bürofachkraft | 18 | 12 | – | 3 | 15 | 9 |
| | Bürokraft | 52 | 29 | 2 | 2 | 46 | 25 |
| | Industriekaufmann/-kauffrau | 373 | 245 | 21 | 51 | 301 | 193 |

1) einschließlich bestandener Wiederholungsprüfung

**Noch: 4.4 Teilnehmer an Abschlussprüfungen im Land Brandenburg 2001 nach Berufsbereichen, Berufsgruppen, Ausbildungsberufen und Prüfungserfolg
Ausbildungsbereich „Industrie und Handel“**

| Kenn- ziffer | Berufsbereich Berufsgruppe Ausbildungsberuf | Teilnehmer an Abschlussprüfungen | | und zwar mit | | | |
|-----------------|---|-------------------------------------|--------------|--------------------------|--------------------------------|-----------------------------------|--------------|
| | | zusammen | weiblich | vorzeitiger Zulassung | Prüfungs- wieder- holung | bestandener Prüfung ¹⁾ | |
| | | | | | | zusammen | weiblich |
| 83 | Künstlerische und zugeordnete Berufe zusammen | 75 | 48 | 7 | 2 | 64 | 41 |
| | Mediengestalter/-in Bild und Ton | 23 | 10 | – | – | 18 | 6 |
| | Fachkraft für Veranstaltungstechnik | 8 | 2 | 1 | – | 8 | 2 |
| | Schauwerbegestalter/-in | 44 | 36 | 6 | 2 | 38 | 33 |
| 91 | Hotel- und Gaststättenberufe zusammen | 1 418 | 1 215 | 49 | 248 | 1 098 | 947 |
| | Restaurantfachmann/Restaurantfachfrau | 534 | 465 | 18 | 108 | 391 | 344 |
| | Fachmann/-frau für Systemgastronomie | 11 | 9 | – | 1 | 10 | 8 |
| | Hotelkaufmann/-kauffrau | 8 | 7 | 1 | – | 8 | 7 |
| | Hotelfachmann/Hotelfachfrau | 439 | 386 | 30 | 50 | 390 | 340 |
| | Fachgehilf(e)-in im Gastgewerbe | 11 | 10 | – | 9 | 3 | 3 |
| | Fachkraft im Gastgewerbe | 400 | 325 | – | 79 | 283 | 233 |
| | Helfer/-in im Gastgewerbe | 15 | 13 | – | 1 | 13 | 12 |
| 93 | Reinigungs- und Entsorgungsberufe zusammen | 68 | 23 | 2 | 11 | 54 | 14 |
| | Textilreiniger/-in | 20 | 19 | – | 7 | 10 | 10 |
| | Ver- und Entsorger/-in | 48 | 4 | 2 | 4 | 44 | 4 |
| | Insgesamt | 13 673 | 6 782 | 635 | 1 898 | 10 546 | 5 292 |

1) einschließlich bestandener Wiederholungsprüfung

4.5 Teilnehmer an Abschlussprüfungen im Land Brandenburg 2001 nach Berufsbereichen, Berufsgruppen, Ausbildungsberufen und Prüfungserfolg
Ausbildungsbereich „Handwerk“ *)

| Kenn- ziffer | Berufsbereich Berufsgruppe Ausbildungsberuf | Teilnehmer an Abschlussprüfungen | | und zwar mit | | | |
|-----------------|---|-------------------------------------|----------|--------------------------|--------------------------------|-----------------------------------|----------|
| | | zusammen | weiblich | vorzeitiger Zulassung | Prüfungs- wieder- holung | bestandener Prüfung ¹⁾ | |
| | | | | | | zusammen | weiblich |
| III | Fertigungsberufe zusammen | 7 256 | 464 | · | 1 265 | 5 761 | 362 |
| 10 | Steinbearbeiter/Steinbearbeiterinnen zusammen | 23 | – | · | 4 | 18 | – |
| | Steinmetz/-in und Steinbildhauer/-in | 23 | – | · | 4 | 18 | – |
| 11 | Baustoffhersteller/Baustoffherstellerinnen zusammen | 7 | – | · | – | 7 | – |
| | Betonstein- und Terrazzohersteller/-in | 7 | – | · | – | 7 | – |
| 12 | Keramiker/Keramikerinnen zusammen | 8 | 6 | · | 2 | 7 | 5 |
| | Keramiker/-in | 8 | 6 | · | 2 | 7 | 5 |
| 14 | Chemieberufe zusammen | 19 | 1 | · | 1 | 9 | 1 |
| | Wachszieher/-in | 1 | – | · | – | 1 | – |
| | Vulkaniseur/-in und Reifenmechaniker/-in | 18 | 1 | · | 1 | 8 | 1 |
| 17 | Druck- und Druckweiterverarbeitungsberufe zusammen | 10 | 4 | · | 4 | 9 | 4 |
| | Mediengestalter/-in für Digital- und Printmedien o.n.F. | 1 | 1 | · | – | 1 | 1 |
| | Flexograf/-in | 1 | – | · | – | 1 | – |
| | Siebdrucker/-in | 1 | 1 | · | – | 1 | 1 |
| | Buchbinder/-in | 5 | 2 | · | 4 | 4 | 2 |
| | Fertigmacher/-in im Buchbinderhandwerk | 2 | – | · | – | 2 | – |
| 18 | Berufe in der Holzbearbeitung, Holz- und Flechtwaren- herstellung zusammen | 3 | 1 | · | – | 2 | 1 |
| | Drechsler/-in -Elfenbeinschnitzer/-in | 2 | – | · | – | 1 | – |
| | Holzbildhauer/-in | 1 | 1 | · | – | 1 | 1 |
| 20 | Gießereiberufe zusammen | 1 | – | · | 1 | 1 | – |
| | Metallformer/-in und Metallgießer/-in | 1 | – | · | 1 | 1 | – |
| 22 | Berufe in der spanenden Metallverformung zusammen | 9 | 2 | · | – | 8 | 1 |
| | Dreher/-in | 9 | 2 | · | – | 8 | 1 |
| 23 | Berufe in der Metalloberflächenveredlung und Metallvergütung zusammen | 2 | – | · | 1 | 1 | – |
| | Galvaniseur/-in | 2 | – | · | 1 | 1 | – |
| 25 | Metall- und Anlagenbauberufe zusammen | 338 | 2 | · | 23 | 320 | 2 |
| | Metallbauer/-in | 326 | 2 | · | 23 | 309 | 2 |
| | Rollladen- und Jalousiebauer/-in | 12 | – | · | – | 11 | – |
| 26 | Blechkonstruktions- und Installationsberufe zusammen | 869 | 4 | · | 189 | 654 | 3 |
| | Klempner/-in | 53 | – | · | 7 | 35 | – |
| | Konstruktionsmechaniker/-in -Feinblechbautechnik | 1 | – | · | – | 1 | – |

*) einschließlich Umschulungsprüfungen

1) einschließlich bestandener Wiederholungsprüfung

Noch: 4.5 Teilnehmer an Abschlussprüfungen im Land Brandenburg 2001 nach Berufsbereichen, Berufsgruppen, Ausbildungsberufen und Prüfungserfolg
Ausbildungsbereich „Handwerk“ *)

| Kenn- ziffer | Berufsbereich Berufsgruppe Ausbildungsberuf | Teilnehmer an Abschlussprüfungen | | und zwar mit | | | |
|-----------------|---|-------------------------------------|----------|--------------------------|--------------------------------|-----------------------------------|----------|
| | | zusammen | weiblich | vorzeitiger Zulassung | Prüfungs- wieder- holung | bestandener Prüfung ¹⁾ | |
| | | | | | | zusammen | weiblich |
| | Noch: Blechkonstruktions- und Installationsberufe zusammen | | | | | | |
| | Kälteanlagenbauer/-in | 12 | — | · | 3 | 9 | — |
| | Gas- und Wasserinstallateur/-in | 423 | — | · | 87 | 329 | — |
| | Zentralheizungs- und Lüftungsbauer/-in | 380 | 4 | · | 92 | 280 | 3 |
| 27 | Maschinenbau- und -wartungsberufe zusammen | 7 | — | · | — | 2 | — |
| | Maschinenbaumechaniker/-in | 7 | — | · | — | 2 | — |
| 28 | Fahr-, Flugzeugbau- und -wartungsberufe zusammen | 1 162 | 19 | · | 123 | 1 019 | 16 |
| | Kraftfahrzeugmechaniker/-in | 1 022 | 17 | · | 102 | 903 | 14 |
| | Zweiradmechaniker/-in | 27 | 1 | · | 8 | 14 | 1 |
| | Landmaschinenmechaniker/-in | 49 | — | · | 6 | 45 | — |
| | Karosserie- und Fahrzeugbauer/-in | 64 | 1 | · | 7 | 57 | 1 |
| 29 | Werkzeug- und Formenbauberufe zusammen | 2 | — | · | — | 2 | — |
| | Werkzeugmechaniker/-in | 2 | — | · | — | 2 | — |
| 30 | Feinwerktechnische und verwandte Berufe zusammen | 163 | 92 | · | 10 | 145 | 81 |
| | Feinmechaniker/-in | 7 | — | · | — | 7 | — |
| | Goldschmied/-in | 1 | — | · | 1 | 1 | — |
| | Zahntechniker/-in | 78 | 40 | · | 5 | 70 | 37 |
| | Augenoptiker/-in | 59 | 48 | · | 2 | 52 | 41 |
| | Orgel- und Harmoniumbauer/-in | 3 | — | · | — | 3 | — |
| | Orthopädiemechaniker/-in und Bandagist/-in | 14 | 3 | · | 2 | 12 | 3 |
| | Uhrmacher/-in | 1 | 1 | · | — | — | — |
| 31 | Elektroberufe zusammen | 875 | 17 | · | 232 | 631 | 9 |
| | Elektroinstallateur/-in | 740 | 13 | · | 208 | 525 | 7 |
| | Elektroinstallationswerker/-in | 11 | — | · | 3 | 11 | — |
| | Fernmeldeanlagenelektroniker/-in | 15 | — | · | 3 | 12 | — |
| | Elektromaschinenbauer/-in | 3 | — | · | — | 3 | — |
| | Radio- und Fernsehtechniker/-in | 26 | 1 | · | 9 | 14 | — |
| | Hörgeräteakustiker/-in | 3 | 1 | · | — | 3 | 1 |
| | Elektromechaniker/-in | 6 | — | · | 4 | — | — |
| | Büroinformationselektroniker/-in | 9 | 1 | · | 4 | 8 | 1 |
| | Kraftfahrzeugelektriker/-in | 62 | 1 | · | 1 | 55 | — |

*) einschließlich Umschulungsprüfungen

1) einschließlich bestandener Wiederholungsprüfung

Noch: 4.5 Teilnehmer an Abschlussprüfungen im Land Brandenburg 2001 nach Berufsbereichen, Berufsgruppen, Ausbildungsberufen und Prüfungserfolg
Ausbildungsbereich „Handwerk“ *)

| Kenn- ziffer | Berufsbereich Berufsgruppe Ausbildungsberuf | Teilnehmer an Abschlussprüfungen | | und zwar mit | | | |
|-----------------|---|-------------------------------------|----------|--------------------------|--------------------------------|-----------------------------------|----------|
| | | zusammen | weiblich | vorzeitiger Zulassung | Prüfungs- wieder- holung | bestandener Prüfung ¹⁾ | |
| | | | | | | zusammen | weiblich |
| 32 | Montierer/Montiererinnen und Metallberufe, a. n. g. zusammen | 13 | – | · | 5 | 11 | – |
| | Metallbearbeiter/-in | 8 | – | · | 2 | 6 | – |
| | Metallfeinbearbeiter/-in | 5 | – | · | 3 | 5 | – |
| 34 | Berufe in der Textilherstellung zusammen | 1 | 1 | · | – | 1 | 1 |
| | Weber/-in | 1 | 1 | · | – | 1 | 1 |
| 35 | Berufe in der Textilverarbeitung zusammen | 3 | 3 | · | – | 3 | 3 |
| | Herrenschneider/-in | 1 | 1 | · | – | 1 | 1 |
| | Damenschneider/-in | 2 | 2 | · | – | 2 | 2 |
| 37 | Berufe in der Lederherstellung, Leder- und Fellver- arbeitung zusammen | 13 | 2 | · | – | 11 | 2 |
| | Orthopädieschuhmacher/-in | 6 | – | · | – | 6 | – |
| | Sattler/-in | 7 | 2 | · | – | 5 | 2 |
| 39 | Berufe in der Back-, Konditor-, Süßwarenherstellung zusammen | 292 | 74 | · | 58 | 251 | 61 |
| | Bäcker/-in | 247 | 52 | · | 58 | 213 | 41 |
| | Konditor/-in | 45 | 22 | · | – | 38 | 20 |
| 40 | Fleischer/Fleischerinnen zusammen | 81 | 3 | · | 13 | 53 | 3 |
| | Fleischer/-in | 81 | 3 | · | 13 | 53 | 3 |
| 41 | Köche/Köchinnen zusammen | 3 | 2 | · | – | 3 | 2 |
| | Koch/Köchin | 3 | 2 | · | – | 3 | 2 |
| 44 | Hochbauberufe zusammen | 689 | 2 | · | 126 | 582 | 2 |
| | Hochbaufacharbeiter/-in | 79 | – | · | 11 | 38 | – |
| | Maurer/-in | 542 | 2 | · | 101 | 490 | 2 |
| | Beton- und Stahlbetonbauer/-in | 6 | – | · | 3 | 4 | – |
| | Gerüstbauer/-in | 62 | – | · | 11 | 50 | – |
| 46 | Tiefbauberufe zusammen | 79 | 1 | · | 9 | 56 | 1 |
| | Tiefbaufacharbeiter/-in | 7 | – | · | 1 | 3 | – |
| | Straßenbauer/-in | 59 | – | · | 7 | 41 | – |
| | Brunnenbauer/-in | 8 | 1 | · | – | 8 | 1 |
| | Kanalbauer/-in | 3 | – | · | – | 3 | – |
| | Rohrleitungsbauer/-in | 2 | – | · | 1 | 1 | – |

*) einschließlich Umschulungsprüfungen

1) einschließlich bestandener Wiederholungsprüfung

Noch: 4.5 Teilnehmer an Abschlussprüfungen im Land Brandenburg 2001 nach Berufsbereichen, Berufsgruppen, Ausbildungsberufen und Prüfungserfolg
Ausbildungsbereich „Handwerk“ *)

| Kenn- ziffer | Berufsbereich Berufsgruppe Ausbildungsberuf | Teilnehmer an Abschlussprüfungen | | und zwar mit | | | |
|-----------------|---|-------------------------------------|------------|--------------------------|--------------------------------|-----------------------------------|------------|
| | | zusammen | weiblich | vorzeitiger Zulassung | Prüfungs- wieder- holung | bestandener Prüfung ¹⁾ | |
| | | | | | | zusammen | weiblich |
| 48 | Ausbauberufe zusammen | 970 | 38 | · | 159 | 700 | 24 |
| | Ausbaufacharbeiter/-in | 84 | — | · | 3 | 52 | — |
| | Stuckateur/-in | 50 | 21 | · | 11 | 38 | 16 |
| | Wärme-, Kälte- und Schallschutzisolierer/-in | 9 | — | · | 1 | 7 | — |
| | Trockenbaumonteur/-in | 6 | — | · | — | 6 | — |
| | Fliesen-, Platten- und Mosaikleger/-in | 279 | 15 | · | 16 | 203 | 7 |
| | Kachelofen- und Luftheizungsbauer/-in | 2 | — | · | — | 2 | — |
| | Glaser/-in | 19 | — | · | 3 | 18 | — |
| | Estrichleger/-in | 3 | — | · | — | 3 | — |
| | Zimmerer/Zimmerin | 220 | — | · | 34 | 183 | — |
| | Dachdecker/-in | 298 | 2 | · | 91 | 188 | 1 |
| 49 | Raumausstatter/Raumausstatterinnen, Polsterer/ Polsterinnen zusammen | 89 | 37 | · | 6 | 68 | 29 |
| | Raumausstatter/-in | 66 | 36 | · | 4 | 52 | 28 |
| | Parkettleger/-in | 22 | — | · | 2 | 15 | — |
| | Polster- und Dekorationsnäher/-in | 1 | 1 | · | — | 1 | 1 |
| 50 | Berufe in der Holz- und Kunststoffverarbeitung zusammen | 632 | 38 | · | 144 | 464 | 23 |
| | Tischler/-in | 595 | 35 | · | 137 | 437 | 20 |
| | Holzbearbeiter/-in | 23 | — | · | 6 | 14 | — |
| | Bootsbauer/-in | 14 | 3 | · | 1 | 13 | 3 |
| 51 | Maler/Malerinnen, Lackierer/Lackiererinnen und verwandte Berufe zusammen | 893 | 115 | · | 155 | 723 | 88 |
| | Maler/-in und Lackierer/-in | 817 | 106 | · | 151 | 658 | 82 |
| | Bau- und Metallmaler/-in | 75 | 9 | · | 4 | 64 | 6 |
| | Lackierer/-in -Holz und Metall | 1 | — | · | — | 1 | — |
| IV | Technische Berufe zusammen | 1 | 1 | · | — | 1 | 1 |
| 64 | Technische Zeichner/Zeichnerinnen und verwandte Berufe zusammen | 1 | 1 | · | — | 1 | 1 |
| | Bauzeichner/-in | 1 | 1 | · | — | 1 | 1 |
| V | Dienstleistungsberufe zusammen | 1 177 | 986 | · | 190 | 917 | 766 |
| 66 | Verkaufspersonal zusammen | 291 | 278 | · | 33 | 237 | 227 |
| | Verkäufer/-in | 1 | 1 | · | — | 1 | 1 |
| | Fachverkäufer/-in im Nahrungsmittelhandwerk | 290 | 277 | · | 33 | 236 | 226 |

*) einschließlich Umschulungsprüfungen

1) einschließlich bestandener Wiederholungsprüfung

Noch: 4.5 Teilnehmer an Abschlussprüfungen im Land Brandenburg 2001 nach Berufsbereichen, Berufsgruppen, Ausbildungsberufen und Prüfungserfolg
Ausbildungsbereich „Handwerk“ *)

| Kenn- ziffer | Berufsbereich Berufsgruppe Ausbildungsberuf | Teilnehmer an Abschlussprüfungen | | und zwar mit | | | |
|-----------------|--|-------------------------------------|--------------|--------------------------|--------------------------------|-----------------------------------|--------------|
| | | zusammen | weiblich | vorzeitiger Zulassung | Prüfungs- wieder- holung | bestandener Prüfung ¹⁾ | |
| | | | | | | zusammen | weiblich |
| 67 | Groß- und Einzelhandelskaufleute, Ein- und Verkaufsfachleute zusammen | 35 | 15 | · | 1 | 34 | 14 |
| | Kaufmann/Kauffrau im Groß- und Außenhandel | 1 | — | · | — | 1 | — |
| | Kaufmann/Kauffrau im Einzelhandel | 1 | — | · | — | 1 | — |
| | Automobilkaufmann/-kauffrau | 33 | 15 | · | 1 | 32 | 14 |
| 74 | Lagerverwalter/Lagerverwalterinnen, Lager-, Transport- arbeiter und -arbeiterinnen zusammen | 1 | — | · | — | 1 | — |
| | Fachkraft für Lagerwirtschaft | 1 | — | · | — | 1 | — |
| 78 | Büroberufe, Kaufm. Angestellte, a. n. g. zusammen | 275 | 243 | · | 35 | 211 | 184 |
| | Bürokaufmann/Bürokauffrau | 271 | 241 | · | 35 | 208 | 183 |
| | Kaufmann/Kauffrau für Bürokommunikation | 2 | 1 | · | — | 2 | 1 |
| | Bürokraft | 1 | 1 | · | — | — | — |
| | Industriekaufmann/-kauffrau | 1 | — | · | — | 1 | — |
| 80 | Sicherheitsberufe, a. n. g. zusammen | 26 | 2 | · | 6 | 21 | 2 |
| | Schornsteinfeger/-in | 26 | 2 | · | 6 | 21 | 2 |
| 83 | Künstlerische und zugeordnete Berufe zusammen | 22 | 17 | · | 3 | 20 | 15 |
| | Fotograf/-in | 14 | 12 | · | 3 | 12 | 10 |
| | Schilder- und Lichtreklamehersteller/-in | 8 | 5 | · | — | 8 | 5 |
| 90 | Berufe in der Körperpflege zusammen | 436 | 408 | · | 85 | 328 | 307 |
| | Friseur/-in | 436 | 408 | · | 85 | 328 | 307 |
| 93 | Reinigungs- und Entsorgungsberufe zusammen | 91 | 23 | · | 27 | 65 | 17 |
| | Textilreiniger/-in | 12 | 10 | · | 1 | 7 | 5 |
| | Gebäudereiniger/-in | 79 | 13 | · | 26 | 58 | 12 |
| | Insgesamt | 8 434 | 1 451 | · | 1 455 | 6 679 | 1 129 |

*) einschließlich Umschulungsprüfungen

1) einschließlich bestandener Wiederholungsprüfung

**4.6 Teilnehmer an Abschlussprüfungen im Land Brandenburg 2001 nach Berufsbereichen, Berufsgruppen, Ausbildungsberufen und Prüfungserfolg
Ausbildungsbereich „Landwirtschaft“**

| Kenn- ziffer | Berufsbereich Berufsgruppe Ausbildungsberuf | Teilnehmer an Abschlussprüfungen | | und zwar mit | | | |
|-----------------|--|-------------------------------------|------------|--------------------------|--------------------------------|-----------------------------------|------------|
| | | zusammen | weiblich | vorzeitiger Zulassung | Prüfungs- wieder- holung | bestandener Prüfung ¹⁾ | |
| | | | | | | zusammen | weiblich |
| I | Berufe in der Land-, Tier-, Forstwirtschaft und im Gartenbau zusammen | 938 | 316 | 11 | 250 | 648 | 225 |
| 01 | Landwirtschaftliche Berufe zusammen | 262 | 32 | 2 | 57 | 178 | 22 |
| | Landwirt/-in | 256 | 31 | 2 | 57 | 172 | 21 |
| | Landwirtschaftsfachwerker/-in | 6 | 1 | – | – | 6 | 1 |
| 02 | Tierwirtschaftliche Berufe zusammen | 206 | 135 | 6 | 51 | 142 | 102 |
| | Tierwirt/-in | 111 | 67 | 3 | 30 | 68 | 47 |
| | Fischwirt/-in | 8 | – | – | 3 | 5 | – |
| | Pferdewirt/-in | 87 | 68 | 3 | 18 | 69 | 55 |
| 05 | Gartenbauberufe zusammen | 387 | 136 | 3 | 136 | 257 | 88 |
| | Gärtner/-in | 315 | 113 | 3 | 126 | 188 | 66 |
| | Gartenbaufachwerker/-in | 72 | 23 | – | 10 | 69 | 22 |
| 06 | Forst-, Jagdberufe zusammen | 83 | 13 | – | 6 | 71 | 13 |
| | Revierjäger/-in | 1 | – | – | – | 1 | – |
| | Forstwirt/-in | 82 | 13 | – | 6 | 70 | 13 |
| III | Fertigungsberufe zusammen | 10 | 1 | – | – | 10 | 1 |
| 43 | Übrige Ernährungsberufe zusammen | 10 | 1 | – | – | 10 | 1 |
| | Molkereifachmann/-fachfrau | 10 | 1 | – | – | 10 | 1 |
| IV | Technische Berufe zusammen | 4 | 3 | – | – | 4 | 3 |
| 63 | Technische Sonderfachkräfte zusammen | 4 | 3 | – | – | 4 | 3 |
| | Milchwirtschaftliche(r) Laborant/-in | 4 | 3 | – | – | 4 | 3 |
| V | Dienstleistungsberufe zusammen | 1 | 1 | – | – | 1 | 1 |
| 92 | Haus- und Ernährungswirtschaftliche Berufe zusammen | 1 | 1 | – | – | 1 | 1 |
| | Hauswirtschaftler/-in | 1 | 1 | – | – | 1 | 1 |
| | Insgesamt | 953 | 321 | 11 | 250 | 663 | 230 |

¹⁾ einschließlich bestandener Wiederholungsprüfung

**4.7 Teilnehmer an Abschlussprüfungen im Land Brandenburg 2001 nach Berufsbereichen, Berufsgruppen, Ausbildungsberufen und Prüfungserfolg
Ausbildungsbereich „Hauswirtschaft“**

| Kenn- ziffer | Berufsbereich Berufsgruppe Ausbildungsberuf | Teilnehmer an Abschlussprüfungen | | und zwar mit | | | |
|-----------------|---|-------------------------------------|------------|--------------------------|--------------------------------|-----------------------------------|------------|
| | | zusammen | weiblich | vorzeitiger Zulassung | Prüfungs- wieder- holung | bestandener Prüfung ¹⁾ | |
| | | | | | | zusammen | weiblich |
| V | Dienstleistungsberufe zusammen | 146 | 132 | – | 13 | 112 | 101 |
| 92 | Haus- und ernährungswirtschaftliche Berufe zusammen | 146 | 132 | – | 13 | 112 | 101 |
| | Hauswirtschaftler/-in | 65 | 62 | – | 10 | 37 | 36 |
| | Hauswirtschaftshelfer/-in | 81 | 70 | – | 3 | 75 | 65 |
| | Insgesamt | 146 | 132 | – | 13 | 112 | 101 |

**4.8 Teilnehmer an Abschlussprüfungen im Land Brandenburg 2001 nach Berufsbereichen, Berufsgruppen, Ausbildungsberufen und Prüfungserfolg
Ausbildungsbereich „Freie Berufe“**

| Kenn- ziffer | Berufsbereich Berufsgruppe Ausbildungsberuf | Teilnehmer an Abschlussprüfungen | | und zwar mit | | | |
|-----------------|--|-------------------------------------|------------|--------------------------|--------------------------------|-----------------------------------|------------|
| | | zusammen | weiblich | vorzeitiger Zulassung | Prüfungs- wieder- holung | bestandener Prüfung ¹⁾ | |
| | | | | | | zusammen | weiblich |
| V | Dienstleistungsberufe zusammen | 987 | 931 | 76 | 108 | 870 | 823 |
| 68 | Warenkaufleute, a. n. g., Vertreter/Vertreterinnen zusammen | 71 | 66 | 5 | 2 | 65 | 62 |
| | Pharmazeutisch-kaufmännische(r) Angestellte(r) | 71 | 66 | 5 | 2 | 65 | 62 |
| 75 | Berufe in der Unternehmensleitung, -beratung und -prüfung zusammen | 177 | 141 | 28 | 42 | 132 | 103 |
| | Steuerfachangestellte(r) | 177 | 141 | 28 | 42 | 132 | 103 |
| 78 | Büroberufe, Kaufm. Angestellte, a. n. g. zusammen | 233 | 218 | 10 | 31 | 186 | 171 |
| | Rechtsanwaltsfachangestellte(r) | 199 | 193 | 10 | 31 | 152 | 146 |
| | Notarfachangestellte(r) | 34 | 25 | – | – | 34 | 25 |
| 85 | Übrige Gesundheitsdienstberufe zusammen | 506 | 506 | 33 | 33 | 487 | 487 |
| | Arzthelfer/-in | 273 | 273 | 8 | 31 | 259 | 259 |
| | Zahnarzthelfer/-in | 213 | 213 | 17 | 2 | 209 | 209 |
| | Tierarzthelfer/-in | 20 | 20 | 8 | – | 19 | 19 |
| | Insgesamt | 987 | 931 | 76 | 108 | 870 | 823 |

1) einschließlich bestandener Wiederholungsprüfung

4.9 Teilnehmer an Abschlussprüfungen im Land Brandenburg 2001 nach Berufsbereichen, Berufsgruppen, Ausbildungsberufen und Prüfungserfolg
Ausbildungsbereich „Öffentlicher Dienst“ (Bundes- und Landesbehörden)

| Kenn- ziffer | Berufsbereich Berufsgruppe Ausbildungsberuf | Teilnehmer an Abschlussprüfungen | | und zwar mit | | | |
|-----------------|---|-------------------------------------|------------|--------------------------|--------------------------------|-----------------------------------|------------|
| | | zusammen | weiblich | vorzeitiger Zulassung | Prüfungs- wieder- holung | bestandener Prüfung ¹⁾ | |
| | | | | | | zusammen | weiblich |
| III | Fertigungsberufe zusammen | 22 | 1 | 4 | – | 22 | 1 |
| 46 | Tiefbauberufe zusammen | 22 | 1 | 4 | – | 22 | 1 |
| | Wasserbauer/-in | 22 | 1 | 4 | – | 22 | 1 |
| IV | Technische Berufe zusammen | 138 | 46 | 2 | 27 | 114 | 38 |
| 62 | Techniker, Technikerinnen, a. n. g. zusammen | 136 | 44 | 2 | 27 | 112 | 36 |
| | Vermessungstechniker/-in | 136 | 44 | 2 | 27 | 112 | 36 |
| 64 | Technische Zeichner/Zeichnerinnen und verwandte Berufe zusammen | 2 | 2 | – | – | 2 | 2 |
| | Kartograf/-in | 2 | 2 | – | – | 2 | 2 |
| V | Dienstleistungsberufe zusammen | 544 | 421 | 15 | 25 | 531 | 411 |
| 71 | Berufe des Landverkehrs zusammen | 31 | 2 | 5 | 1 | 31 | 2 |
| | Straßenwärter/-in | 31 | 2 | 5 | 1 | 31 | 2 |
| 78 | Büroberufe, Kaufm. Angestellte, a. n. g. zusammen | 468 | 385 | 10 | 19 | 455 | 375 |
| | Fachangestellte(r) für Bürokommunikation | 3 | 3 | – | – | 3 | 3 |
| | Verwaltungsfachangestellte(r) | 226 | 179 | 1 | 8 | 226 | 179 |
| | Justizfachangestellte(r) | 31 | 31 | – | – | 31 | 31 |
| | Fachangestellte(r) für Arbeitsförderung | 37 | 28 | 3 | – | 37 | 28 |
| | Sozialversicherungsfachangestellte(r) | 171 | 144 | 6 | 11 | 158 | 134 |
| 79 | Dienst-, Wachberufe zusammen | 24 | 15 | – | 5 | 24 | 15 |
| | Fachangestellte(r) für Bäderbetriebe | 24 | 15 | – | 5 | 24 | 15 |
| 82 | Publizistische, Übersetzungs-, Bibliotheks- und verwandte Berufe zusammen | 21 | 19 | – | – | 21 | 19 |
| | Fachangestellte(r) für Medien- und Informationsdienste | 21 | 19 | – | – | 21 | 19 |
| | Insgesamt | 704 | 468 | 21 | 52 | 667 | 450 |

¹⁾ einschließlich bestandener Wiederholungsprüfung

4.10 Teilnehmer an Fortbildungs-/Meisterprüfungen im Land Brandenburg 2001 nach Prüfungsgruppen, Fachrichtungen, Berufen, Prüfungserfolg und Ausbildungsbereichen

| Kenn- ziffer | Prüfungsgruppe Fachrichtung Beruf | Teilnehmer an Fortbildungsprüfungen | | und zwar mit | | |
|-----------------|--|--|----------|---------------------------|-----------------------------------|----------|
| | | | | Prüfungs- wiederholung | bestandener Prüfung ¹⁾ | |
| | | zusammen | weiblich | | | zusammen |
| | | Industrie und Handel | | | | |
| | Kaufmännische Fortbildungsprüfungen | | | | | |
| | Fachkaufmann/Fachkauffrau zusammen | 327 | 278 | 94 | 155 | 125 |
| 6781 | Vertrieb | 15 | 6 | – | 9 | 5 |
| 7550 | Marketing | 21 | 11 | – | 20 | 11 |
| 7721 | Bilanzbuchhalter/-in | 227 | 202 | 83 | 83 | 71 |
| 7883 | Personal | 21 | 16 | 1 | 19 | 14 |
| 7889 | Gepr. Sekretariatsfachkaufmann/-kauffrau | 43 | 43 | 10 | 24 | 24 |
| | Fachwirt/Fachwirtin zusammen | 265 | 120 | 50 | 141 | 55 |
| 6200 | Technik | 29 | 2 | 4 | 18 | 2 |
| 6703 | Handel | 82 | 40 | 18 | 49 | 21 |
| 6910 | Bank | 47 | 31 | 14 | 22 | 14 |
| 6950 | Versicherung | 11 | 5 | – | 11 | 5 |
| 7045 | Grundstücks- und Wohnungswirtschaft | 1 | – | 1 | – | – |
| 7045 | Immobilien | 39 | 21 | 7 | 16 | 8 |
| 7503 | Sportfachwirt/-in | 11 | 2 | – | 4 | – |
| 7572 | Finanzberatung | 19 | 3 | – | 13 | 2 |
| 7851 | Industrie | 26 | 16 | 6 | 8 | 3 |
| | Fachkraft für Datenverarbeitung zusammen | 73 | 68 | 1 | 48 | 43 |
| 7791 | Datenverarbeitung in der kaufmännischen Sachbearbeitung | 73 | 68 | 1 | 48 | 43 |
| | Fremdsprachliche Fachkraft zusammen | 66 | 57 | 1 | 39 | 33 |
| 7884 | Wirtschaftsfremdsprache | 3 | 1 | – | 1 | 1 |
| 7884 | Fremdsprachenkorrespondent/-in | 61 | 54 | 1 | 36 | 30 |
| 9900 | Sonstige Fremdsprachliche Fachkräfte | 2 | 2 | – | 2 | 2 |
| | Fachkraft für Schreibtechnik zusammen | 82 | 81 | – | 64 | 63 |
| 7821 | Stenotypie | 17 | 17 | – | 10 | 10 |
| 7825 | Schreibtechnische Prüfungen (Kurzschrift, maschinelle Texterstellung, Phonotypie) | 65 | 64 | – | 54 | 53 |
| | Sonstige kaufmännische Fortbildungs- prüfungen zusammen | 124 | 59 | 18 | 78 | 34 |
| 6720 | Handelsassistent/-in | 25 | 18 | 8 | 17 | 13 |
| 6895 | Fachberater/-in im Außendienst | 14 | 7 | – | 8 | 4 |
| 7518 | Wirtschaftsassistent/-in Industrie | 6 | 1 | – | 6 | 1 |
| 7572 | Fachberater/-in für Finanzdienstleistungen | 56 | 11 | 9 | 37 | 6 |
| 7712 | Fachkraft für Rechnungswesen/Finanzierung | 23 | 22 | 1 | 10 | 10 |

1) einschließlich bestandener Wiederholungsprüfung

Noch: 4.10 Teilnehmer an Fortbildungs-/Meisterprüfungen im Land Brandenburg 2001 nach Prüfungsgruppen, Fachrichtungen, Berufen, Prüfungserfolg und Ausbildungsbereichen

| Kenn- ziffer | Prüfungsgruppe Fachrichtung Beruf | Teilnehmer an Fortbildungsprüfungen | | und zwar mit | | | |
|-----------------|--|--|------------|---------------------------|-----------------------------------|------------|--|
| | | zusammen | weiblich | Prüfungs- wiederholung | bestandener Prüfung ¹⁾ | | |
| | | | | | zusammen | weiblich | |
| | | Noch: Industrie und Handel | | | | | |
| | Gewerblich-technische Fortbildungsprüfungen | | | | | | |
| | Industriemeister/Industriemeisterin zusammen | 115 | 2 | 13 | 103 | 2 | |
| 4403 | Polier | 17 | — | — | 16 | — | |
| 6514 | Metall | 51 | 1 | 4 | 43 | 1 | |
| 6515 | Elektrotechnik | 47 | 1 | 9 | 44 | 1 | |
| | Fachmeister/Fachmeisterin zusammen | 22 | 8 | 5 | 18 | 6 | |
| 4110 | Küchenmeister/-in | 4 | — | 1 | 4 | — | |
| 5461 | Baumaschinenmeister/-in | 5 | — | — | 4 | — | |
| 6519 | Meister/-in für Lagerwirtschaft | 2 | — | — | 2 | — | |
| 9128 | Restaurantmeister/-in | 8 | 5 | 3 | 6 | 4 | |
| 9143 | Hotelmeister/-in | 3 | 3 | 1 | 2 | 2 | |
| | Sonstige gewerblich-technische Fortbildungs- prüfungen zusammen | 243 | 38 | 15 | 210 | 29 | |
| 2810 | Kraftfahrzeug-Servicetechniker/-in | 42 | — | 4 | 37 | — | |
| 4115 | Diätkoch/Diätköchin | 36 | 31 | 2 | 26 | 22 | |
| 4403 | Werkpolier/-in | 8 | — | 2 | 8 | — | |
| 5410 | Kraftwerker/-in | 9 | — | — | 9 | — | |
| 5460 | Baumaschinenführer/-in | 71 | — | — | 63 | — | |
| 7911 | Werkschutzfachkraft | 77 | 7 | 7 | 67 | 7 | |
| | Insgesamt | 1 317 | 711 | 197 | 856 | 390 | |
| | | Handwerk | | | | | |
| | Kaufmännische Fortbildungsprüfungen | | | | | | |
| | Fachkaufmann/Fachkauffrau zusammen | 470 | 175 | 36 | 428 | 153 | |
| 6283 | Fachkaufmann/-frau Handwerkswirtschaft | 449 | 166 | 36 | 412 | 147 | |
| 7721 | Bilanzbuchhalter/-in | 21 | 9 | — | 16 | 6 | |
| | Fachwirt/Fachwirtin zusammen | 17 | 17 | — | 16 | 16 | |
| 7511 | Kaufmännische Betriebsführung | 14 | 14 | — | 14 | 14 | |
| 7712 | Bürofachwirt für Finanz- und Rechnungswesen | 3 | 3 | — | 2 | 2 | |
| | Sonstige kaufmännische Fortbildungs- prüfungen zusammen | 407 | 194 | 10 | 361 | 175 | |
| 6283 | Betriebswirt/-in des Handwerks | 103 | 31 | 4 | 93 | 27 | |
| 7545 | Steuerfachkraft im Handwerk | 37 | 29 | — | 31 | 25 | |
| 7712 | Fachkraft für Rechnungswesen und Buchführung | 68 | 62 | 6 | 62 | 56 | |

1) einschließlich bestandener Wiederholungsprüfung

Noch: 4.10 Teilnehmer an Fortbildungs-/Meisterprüfungen im Land Brandenburg 2001 nach Prüfungsgruppen, Fachrichtungen, Berufen, Prüfungserfolg und Ausbildungsbereichen

| Kenn- ziffer | Prüfungsgruppe Fachrichtung Beruf | Teilnehmer an Fortbildungsprüfungen | | und zwar mit | | |
|-----------------|--|--|----------|---------------------------|-----------------------------------|----------|
| | | zusammen | weiblich | Prüfungs- wiederholung | bestandener Prüfung ¹⁾ | |
| | | | | | zusammen | weiblich |
| | | Noch: Handwerk | | | | |
| | Noch: Sonstige kaufmännische Fortbildungs- prüfungen | | | | | |
| 7729 | Fachkraft für Buchführung und Rechtsgeschäfte | 19 | 18 | – | 19 | 18 |
| 7852 | Betriebsassistent/-in im Handwerk | 37 | 5 | – | 29 | 4 |
| 7870 | Internet-Anwender/-in im Handwerk | 104 | 29 | – | 88 | 25 |
| 7870 | Organisator für den elektronischen Geschäftsverkehr im Handwerk | 23 | 6 | – | 23 | 6 |
| 7883 | Sachbearbeiter/-in für das Personal- und Rechnungswesen | 16 | 14 | – | 16 | 14 |
| | Gewerblich-technische Fortbildungsprüfungen | | | | | |
| | Handwerksmeister/Handwerksmeisterin zusammen | 931 | 84 | 204 | 931 | 84 |
| 1011 | Steinmetz- und Steinbildhauermeister/-in | 4 | 1 | – | 4 | 1 |
| 2540 | Metallbauermeister/-in | 18 | – | 10 | 18 | – |
| 2610 | Klempnermeister/-in | 1 | – | – | 1 | – |
| 2680 | Installateur- und Heizungsbauermeister/-in | 121 | – | 48 | 121 | – |
| 2821 | Landmaschinenmechanikermeister/-in | 3 | – | – | 3 | – |
| 2870 | Karosserie- und Fahrzeugbauermeister/-in | 20 | – | 1 | 20 | – |
| 3000 | Feinwerkmechanikermeister/-in | 7 | 1 | 6 | 7 | 1 |
| 3021 | Gold- und Silberschmiedemeister/-in | 3 | 2 | – | 3 | 2 |
| 3031 | Zahntechnikermeister/-in | 26 | 5 | – | 26 | 5 |
| 3041 | Augenoptikermeister/-in | 15 | 10 | 2 | 15 | 10 |
| 3052 | Orgel- und Harmoniumbauermeister/-in | 3 | – | – | 3 | – |
| 3100 | Elektrotechnikermeister/-in | 77 | 1 | 19 | 77 | 1 |
| 3130 | Elektromaschinenbauermeister/-in | 28 | – | – | 28 | – |
| 3510 | Damen- und Herrenschnneidermeister/-in | 1 | 1 | – | 1 | 1 |
| 3741 | Sattler- und Feintäschnermeister/-in | 2 | – | – | 2 | – |
| 3910 | Bäckermeister/-in | 24 | 2 | 9 | 24 | 2 |
| 3920 | Konditormeister/-in | 5 | 2 | 3 | 5 | 2 |
| 4010 | Fleischermeister/-in | 6 | – | – | 6 | – |
| 4410 | Maurer- und Betonbauermeister/-in | 86 | 1 | 13 | 86 | 1 |
| 4611 | Straßenbauermeister/-in | 10 | 1 | – | 10 | 1 |
| 4811 | Stuckateurmeister/-in | 5 | – | – | 5 | – |
| 4821 | Wärme-, Kälte- u. Schallschutzisolierermeister/-in | 1 | – | 1 | 1 | – |
| 4831 | Fliesen-, Platten- und Mosaiklegermeister/-in | 39 | – | 8 | 39 | – |
| 4841 | Ofen- und Luftheizungsbauermeister/-in | 1 | – | – | 1 | – |

1) einschließlich bestandener Wiederholungsprüfung

Noch: 4.10 Teilnehmer an Fortbildungs-/Meisterprüfungen im Land Brandenburg 2001 nach Prüfungsgruppen, Fachrichtungen, Berufen, Prüfungserfolg und Ausbildungsbereichen

| Kenn- ziffer | Prüfungsgruppe Fachrichtung Beruf | Teilnehmer an Fortbildungsprüfungen | | und zwar mit | | |
|-----------------|--|--|------------|---------------------------|-----------------------------------|------------|
| | | | | Prüfungs- wiederholung | bestandener Prüfung ¹⁾ | |
| | | zusammen | weiblich | | | zusammen |
| | | Noch: Handwerk | | | | |
| | Noch: Handwerksmeister/ Handwerksmeisterin | | | | | |
| 4851 | Glasermeister/-in | 3 | – | 3 | 3 | – |
| 4871 | Zimmerermeister/-in | 61 | – | 9 | 61 | – |
| 4881 | Dachdeckermeister/-in | 4 | – | 2 | 4 | – |
| 5010 | Tischlermeister/-in | 64 | – | 21 | 64 | – |
| 5102 | Maler- und Lackiermeister/-in | 54 | 6 | 12 | 54 | 6 |
| 6211 | Kraftfahrzeugtechnikermeister/-in | 154 | – | 6 | 154 | – |
| 8042 | Schornsteinfegermeister/-in | 6 | – | 4 | 6 | – |
| 8370 | Fotografenmeister/-in | 7 | 3 | 2 | 7 | 3 |
| 9010 | Friseurmeister/-in | 38 | 36 | 17 | 38 | 36 |
| 9310 | Textilreinigermeister/-in | 18 | 6 | 4 | 18 | 6 |
| 9340 | Gebäudereinigermeister/-in | 16 | 6 | 4 | 16 | 6 |
| | Sonstige gewerblich-technische Fortbildungs- prüfungen zusammen | 232 | 10 | 8 | 185 | 8 |
| 2671 | Fachkraft für Gasinstallation nach TRGI | 42 | – | 5 | 39 | – |
| 2671 | Fachkraft für Trinkwasserinstallation nach TRWI | 27 | – | – | 27 | – |
| 2681 | Kundendienstmonteur/-in für Heizanlagen und lüftungstechnische Anlagen | 19 | – | – | 17 | – |
| 2810 | Kraftfahrzeug- Servicetechniker/-in | 39 | – | – | 7 | – |
| 4403 | Polier/-in | 54 | 1 | 2 | 53 | 1 |
| 4419 | Maurer/-in für Restaurierungsarbeiten | 2 | – | – | 2 | – |
| 4419 | Restaurator/-in im Maurerhandwerk | 6 | – | – | 6 | – |
| 4876 | Restaurator/-in im Zimmererhandwerk | 3 | – | – | 3 | – |
| 4876 | Zimmerer/in für Restaurierungsarbeiten | 1 | – | – | 1 | – |
| 5016 | Restaurator/-in im Tischlerhandwerk | 3 | – | – | 3 | – |
| 5016 | Tischler/-in für Restaurierungsarbeiten | 15 | 3 | – | 10 | 3 |
| 6239 | Gebäudeenergieberater/-in im Handwerk | 3 | – | 1 | 3 | – |
| 6411 | CAD-Fachkraft | 18 | 6 | – | 14 | 4 |
| | Sonstige Fortbildungsprüfungen zusammen | 94 | 2 | 2 | 92 | 2 |
| 7962 | Hauswart/-in | 94 | 2 | 2 | 92 | 2 |
| | Insgesamt | 2 151 | 482 | 260 | 2 013 | 438 |

1) einschließlich bestandener Wiederholungsprüfung

Noch: 4.10 Teilnehmer an Fortbildungs-/Meisterprüfungen im Land Brandenburg 2001 nach Prüfungsgruppen, Fachrichtungen, Berufen, Prüfungserfolg und Ausbildungsbereichen

| Kenn- ziffer | Prüfungsgruppe Fachrichtung Beruf | Teilnehmer an Fortbildungsprüfungen | | und zwar mit | | |
|--|--|--|----------------|---------------------------|-----------------------------------|-----------|
| | | | | Prüfungs- wiederholung | bestandener Prüfung ¹⁾ | |
| | | zusammen | weiblich | | | zusammen |
| 0115 | | Landwirtschaft | | | | |
| | Kaufmännische Fortbildungsprüfungen | | | | | |
| | Fachwirt/Fachwirtin zusammen | 31 | 2 | 4 | 26 | 2 |
| | Fachagrarwirt/-in (Gepr.) -Baumpflege und Baumsanierung | 31 | 2 | 4 | 26 | 2 |
| | Gewerblich-technische Fortbildungsprüfungen | | | | | |
| | Meisterprüfungen zusammen | 80 | 27 | 5 | 58 | 17 |
| | Landwirtschaftsmeister/-in | 41 | 7 | 1 | 36 | 6 |
| | Tierwirtschaftsmeister/-in | 4 | 2 | — | 1 | — |
| | Fischwirtschaftsmeister/-in | 2 | 1 | — | 2 | 1 |
| | Pferdewirtschaftsmeister/-in | 16 | 12 | 2 | 10 | 8 |
| | Gärtnermeister/-in | 16 | 5 | 2 | 8 | 2 |
| | Forstwirtschaftsmeister/-in | 1 | — | — | 1 | — |
| | Sonstige Fortbildungsprüfungen | | | | | |
| | Sonstige Fortbildungsprüfungen zusammen | 109 | 27 | 2 | 107 | 27 |
| | Natur- und Landschaftspfleger/-in | 108 | 27 | 2 | 106 | 27 |
| | Lebensmittelkontrolleur/-in | 1 | — | — | 1 | — |
| | Insgesamt | 220 | 56 | 11 | 191 | 46 |
| | 9211 | | Hauswirtschaft | | | |
| Gewerblich-technische Fortbildungsprüfungen | | | | | | |
| Meisterprüfungen zusammen | | 13 | 13 | — | 1 | 1 |
| Meister/-in in der städtischen Hauswirtschaft | | 13 | 13 | — | 1 | 1 |
| Insgesamt | | 13 | 13 | — | 1 | 1 |
| | | Freie Berufe | | | | |
| 7545 | Kaufmännische Fortbildungsprüfungen | | | | | |
| | Sonstige kaufmännische Fortbildungs- prüfungen zusammen | 35 | 24 | 2 | 23 | 16 |
| | Steuerfachwirt/-in | 23 | 15 | 2 | 12 | 8 |
| | Rechtsanwaltsfachangestellte(r) | 8 | 7 | — | 7 | 6 |
| | Leitende(r) Notarmitarbeiter/-in | 4 | 2 | — | 4 | 2 |

1) einschließlich bestandener Wiederholungsprüfung

Noch: 4.10 Teilnehmer an Fortbildungs-/Meisterprüfungen im Land Brandenburg 2001 nach Prüfungsgruppen, Fachrichtungen, Berufen, Prüfungserfolg und Ausbildungsbereichen

| Kenn- ziffer | Prüfungsgruppe Fachrichtung Beruf | Teilnehmer an Fortbildungsprüfungen | | und zwar mit | | |
|-----------------|---|--|----------|---------------------------|-----------------------------------|----------|
| | | | | Prüfungs- wiederholung | bestandener Prüfung ¹⁾ | |
| | | zusammen | weiblich | | | zusammen |
| | | Noch: Freie Berufe | | | | |
| | Sonstige Fortbildungsprüfungen | | | | | |
| | Fachhelfer im Gesundheitswesen zusammen | 49 | 49 | — | 49 | 49 |
| | 8562 Zahnmedizinische(r) Prophylaxehelfer/-in | 27 | 27 | — | 27 | 27 |
| | 8564 Zahnmedizinische(r) Verwaltungshelfer/-in | 22 | 22 | — | 22 | 22 |
| | Insgesamt | 84 | 73 | 2 | 72 | 65 |
| | | Öffentlicher Dienst | | | | |
| | Kaufmännische Fortbildungsprüfungen | | | | | |
| | Fachwirt/Fachwirtin zusammen | 124 | 101 | 18 | 96 | 78 |
| | 7870 Verwaltungsfachwirt/-in | 124 | 101 | 18 | 96 | 78 |
| | Sonstige kaufmännische Fortbildungs- prüfungen zusammen | 264 | 215 | 10 | 245 | 202 |
| | 7870 Angestellte(r) im Verwaltungsdienst (1. Prüfung) | 237 | 194 | 10 | 218 | 181 |
| | 7873 Sozialversicherungsfachangestellte(r) | 2 | 2 | — | 2 | 2 |
| | 7873 Fachangestellte(r) für Arbeitsförderung | 25 | 19 | — | 25 | 19 |
| | Gewerblich-technische Fortbildungsprüfungen | | | | | |
| | Meisterprüfungen zusammen | 4 | 1 | — | 4 | 1 |
| | 7952 Geprüfte(r) Meister/-in für Bäderbetriebe | 4 | 1 | — | 4 | 1 |
| | Sonstige gewerblich-technische Fortbildungs- prüfungen zusammen | 11 | — | — | 11 | — |
| | 4655 Schichtleiter/-in an Binnenwasserstraßen des Bundes | 3 | — | — | 3 | — |
| | 5413 Motorenwärter/-in in der Bundesverkehrs- verwaltung | 4 | — | — | 4 | — |
| | 5443 Geräteführer/-in auf schwimmenden Geräten der Bundesverkehrsverwaltung | 3 | — | — | 3 | — |
| | 5452 Erdbaumaschinenführer/-in Seil- und Kinematik-, Hydraulikbaggerführer/-in | 1 | — | — | 1 | — |
| | Insgesamt | 403 | 317 | 28 | 356 | 281 |
| | | Insgesamt | | | | |
| | Insgesamt | 4 188 | 1 652 | 498 | 3 489 | 1 221 |

1) einschließlich bestandener Wiederholungsprüfung

4.11 Teilnehmer an Umschulungsprüfungen im Land Brandenburg 2001 nach Art des Umschulungsberufes, Prüfungserfolg und Ausbildungsbereichen

| Art des Umschulungsberufes | Teilnehmer an Umschulungsprüfungen | | darunter mit bestandener Prüfung | |
|---------------------------------------|------------------------------------|--------------|----------------------------------|--------------|
| | zusammen | weiblich | zusammen | weiblich |
| | Industrie und Handel | | | |
| Anerkannte Ausbildungsberufe zusammen | 2 184 | 1 062 | 1 674 | 845 |
| Gewerbliche Ausbildungsberufe | 702 | 101 | 495 | 76 |
| Kaufmännische Ausbildungsberufe | 1 482 | 961 | 1 179 | 769 |
| | Landwirtschaft | | | |
| Anerkannte Ausbildungsberufe zusammen | 105 | 67 | 62 | 39 |
| | Freie Berufe | | | |
| Anerkannte Ausbildungsberufe zusammen | 232 | 216 | 193 | 179 |
| | Öffentlicher Dienst | | | |
| Anerkannte Ausbildungsberufe zusammen | 27 | 7 | 20 | 7 |
| | Insgesamt | | | |
| Insgesamt | 2 548 | 1 352 | 1 949 | 1 070 |

Hinweis: Im Ausbildungsbereich Handwerk werden die Teilnehmer an Umschulungsprüfungen nicht gesondert erfasst, sie sind in den Angaben der Teilnehmer an Abschlussprüfungen enthalten

5. Ausbilder und Ausbildungsberater im Land Brandenburg 2001

5.1 Ausbilder und Ausbildungsberater im Land Brandenburg 2001 nach Ausbildungsbereichen und zuständigen Stellen

| Ausbildungsbereich zuständige Stelle | Ausbilder | | Ausbildungsberater | |
|--|---------------|--------------|--------------------|----------------------------|
| | zusammen | weiblich | zusammen | darunter hauptberuflich |
| Industrie und Handel zusammen | 9 970 | 4 185 | 17 | 17 |
| Industrie- und Handelskammer | | | | |
| Cottbus | 2 861 | 1 281 | 5 | 5 |
| Frankfurt (Oder) | 4 032 | 1 731 | 6 | 6 |
| Potsdam | 3 077 | 1 173 | 6 | 6 |
| Handwerk zusammen ¹⁾ | . | . | 10 | 10 |
| Handwerkskammer | | | | |
| Cottbus | . | . | 4 | 4 |
| Frankfurt (Oder) | . | . | 3 | 3 |
| Potsdam | . | . | 3 | 3 |
| Landwirtschaft zusammen | 648 | 161 | 9 | 9 |
| Landesamt für Ernährung und Landwirtschaft | 648 | 161 | 9 | 9 |
| Hauswirtschaft zusammen | 75 | 74 | 7 | 7 |
| Landesamt für Ernährung und Landwirtschaft | 75 | 74 | 7 | 7 |
| Freie Berufe zusammen | 2 109 | 966 | 23 | 3 |
| Landesapothekerkammer Brandenburg | 197 | 107 | 1 | – |
| Landesärztekammer Brandenburg | 595 | 322 | 1 | 1 |
| Ländernotarkasse | 36 | 14 | 2 | 2 |
| Rechtsanwaltskammer Brandenburg | 347 | 94 | – | – |
| Landestierärztekammer Brandenburg | 63 | 20 | 2 | – |
| Landeszahnärztekammer Brandenburg | 635 | 362 | 1 | – |
| Steuerberaterkammer Brandenburg | 236 | 47 | 16 | – |
| Öffentlicher Dienst zusammen | 379 | 176 | 18 | 4 |
| Bundesbehörden | 96 | 45 | 1 | 1 |
| Landesbehörden | 283 | 131 | 17 | 3 |
| Insgesamt | 13 181 | 5 562 | 84 | 50 |

1) im Ausbildungsbereich Handwerk werden die Ausbilder nicht erfasst

5.2 Teilnehmer an Ausbildereignungsprüfungen im Land Brandenburg 2001 nach Ausbildungsbereichen, zuständigen Stellen und Prüfungserfolg

| Ausbildungsbereich zuständige Stelle | Teilnehmer an Ausbildereignungsprüfungen | | darunter mit bestandener Prüfung | |
|--|---|------------|----------------------------------|------------|
| | zusammen | weiblich | zusammen | weiblich |
| Industrie und Handel zusammen | 1 325 | 542 | 1 182 | 487 |
| Industrie- und Handelskammer | | | | |
| Cottbus | 284 | 138 | 241 | 122 |
| Frankfurt (Oder) | 433 | 146 | 388 | 131 |
| Potsdam | 608 | 258 | 553 | 234 |
| Handwerk zusammen | 558 | 91 | 517 | 86 |
| Handwerkskammer | | | | |
| Cottbus | 61 | 10 | 61 | 10 |
| Frankfurt (Oder) | 81 | 13 | 76 | 13 |
| Potsdam | 416 | 68 | 380 | 63 |
| Landwirtschaft zusammen | 68 | 29 | 66 | 29 |
| Landesamt für Ernährung und Landwirtschaft | 68 | 29 | 66 | 29 |
| Öffentlicher Dienst zusammen | 71 | 46 | 66 | 42 |
| Bundesbehörden | 10 | 7 | 10 | 7 |
| Landesbehörden | 61 | 39 | 56 | 35 |
| Insgesamt | 2 022 | 708 | 1 831 | 644 |

