


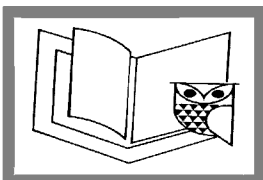
Statistische Berichte

Landesbetrieb für
Datenverarbeitung
und Statistik
Land Brandenburg



B II 5 – j / 03
B II 7 – j / 03


**Auszubildende am 31.12.2003
und Prüfungen 2003
sowie neu abgeschlossene
Ausbildungsverträge 2003
im Land Brandenburg**



**Unterricht
und Bildung**

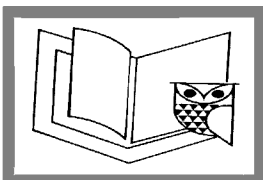
Statistische Berichte

Landesbetrieb für
Datenverarbeitung
und Statistik
Land Brandenburg



B II 5 – j / 03
B II 7 – j / 03

**Auszubildende am 31.12.2003
und Prüfungen 2003
sowie neu abgeschlossene
Ausbildungsverträge 2003
im Land Brandenburg**



**Unterricht
und Bildung**

Erarbeitet:

Landesbetrieb für Datenverarbeitung und Statistik
Dezernat Bildung

Herausgeber:

Landesbetrieb für Datenverarbeitung und Statistik
Dezernat Informationsmanagement
Postfach 60 10 52, 14410 Potsdam

Dortustraße 46, 14467 Potsdam

Telefon: 0331 39 - 444

Fax: 0331 39 - 418

Internet: www.lids-bb.de

E-Mail: info@lids.brandenburg.de

Erschienen im August 2004

Preis: 6,60 EUR

© Landesbetrieb für Datenverarbeitung und Statistik, Potsdam, 2004

Für nichtgewerbliche Zwecke sind Vervielfältigung und unentgeltliche Verbreitung, auch auszugsweise, mit Quellenangabe gestattet. Die Verbreitung, auch auszugsweise, über elektronische Systeme/Datenträger bedarf der vorherigen Zustimmung. Alle übrigen Rechte bleiben vorbehalten.

Inhalt

Seite

Abkürzungen und Zeichenerklärungen	6
Vorbemerkungen	7
Rechtsgrundlage	7
Begriffserläuterungen.....	8
Übersicht der zuständigen Stellen für das Land Brandenburg	16

Teil 1 Gesamtüberblick im Land Brandenburg 1991, 1995 und 2000 bis 2003

1.1	Auszubildende und neu abgeschlossene Ausbildungsverträge im Land Brandenburg 1991, 1995 und 2000 bis 2003 (Grafik).....	17
1.2	Teilnehmer mit bestandener Abschlussprüfung im Land Brandenburg 1991, 1995 und 2000 bis 2003 (Grafik).....	17
1.3	Auszubildende im Land Brandenburg 1991, 1995 und 2000 bis 2003 nach Ausbildungsjahren und Ausbildungsbereichen.....	18
1.4	Anteil der Auszubildenden in den einzelnen Ausbildungsbereichen im Land Brandenburg 1991 und 2003 (Grafik).....	20
1.5	Auszubildende im 1. Ausbildungsjahr im Land Brandenburg 1991, 1995 und 2000 bis 2003 und Veränderungen gegenüber dem Vorjahr nach Ausbildungsbereichen	21
1.6	Neu abgeschlossene und vorzeitig gelöste Ausbildungsverträge im Land Brandenburg 1991, 1995 und 2000 bis 2003 nach Ausbildungsbereichen	22
1.7	Teilnehmer an Abschlussprüfungen im Land Brandenburg 1991, 1995 und 2000 bis 2003 nach Prüfungserfolg und Ausbildungsbereichen	24

Teil 2 Auszubildende im Land Brandenburg am 31.12.2003

2.1	Auszubildende im Land Brandenburg 2003 nach den am stärksten besetzten Ausbildungsberufen (Rangfolge, Grafik)	26
2.2	Auszubildende im Land Brandenburg 2003 nach Berufsfeldern und Ausbildungsjahren	27
2.3	Auszubildende im Land Brandenburg 2003 nach Ausbildungsbereichen, zuständigen Stellen und Ausbildungsjahren	28
2.4	Auszubildende im 1. Ausbildungsjahr im Land Brandenburg 2003 im Vergleich zum Vorjahr nach Ausbildungsbereichen und zuständigen Stellen	29
2.5	Auszubildende in der außerbetrieblichen sowie betriebsnahen Ausbildung im Land Brandenburg 2003 nach Ausbildungsbereichen und zuständigen Stellen.....	30

2.6	Auszubildende und neu abgeschlossene Ausbildungsverträge im Land Brandenburg 2003 nach Ausbildungsberufen und Ausbildungsbereichen	31
2.7	Auszubildende und vorzeitig gelöste Ausbildungsverhältnisse in Sonderberufen (§ 48 BBiG und § 42 b HwO) im Land Brandenburg 2003 nach Ausbildungsbereichen und Ausbildungsberufen.....	59
2.8	Auszubildende mit neu abgeschlossenen Ausbildungsverträgen im Land Brandenburg 2003 nach Ausbildungsbereichen, zuständigen Stellen und schulischer Vorbildung	60
2.9	Auszubildende mit neu abgeschlossenen Ausbildungsverträgen im Land Brandenburg 2003 nach Berufsgruppen und schulischer Vorbildung.....	61
2.10	Vorzeitig gelöste Ausbildungsverhältnisse im Land Brandenburg 2003 nach Ausbildungsbereichen, zuständigen Stellen und Zeitpunkt der Lösung.....	64
2.11	Vorzeitig gelöste Ausbildungsverhältnisse im Land Brandenburg 2003 nach Berufsgruppen und Zeitpunkt der Lösung	65
2.12	Ausländische Auszubildende im Land Brandenburg 2003 nach Staatsangehörigkeit und Ausbildungsbereichen.....	68
Teil 3	Teilnehmer an Abschlussprüfungen im Land Brandenburg vom 01.01.2003 bis 31.12.2003	
3.1	Bestandene Abschlussprüfungen im Land Brandenburg 2003 nach Ausbildungsberufen (Rangfolge, Grafik).....	69
3.2	Teilnehmer an Abschlussprüfungen im Land Brandenburg 2003 nach Ausbildungsbereichen, zuständigen Stellen und Prüfungserfolg.....	70
3.3	Teilnehmer an Abschlussprüfungen im Land Brandenburg 2003 nach Ausbildungsberufen, Prüfungserfolg und Ausbildungsbereichen	71
3.4	Teilnehmer an Fortbildungs-/Meisterprüfungen im Land Brandenburg 2003 nach Berufen, Prüfungserfolg und Ausbildungsbereichen.....	96
3.5	Teilnehmer an Umschulungsprüfungen im Land Brandenburg 2003 nach Art des Umschulungsberufes, Prüfungserfolg und Ausbildungsbereichen.....	103
Teil 4	Ausbilder und Ausbildungsberater im Land Brandenburg 2003	
4.1	Ausbilder und Ausbildungsberater im Land Brandenburg 2003 nach Ausbildungsbereichen und zuständigen Stellen	104
4.2	Teilnehmer an Ausbildereignungsprüfungen im Land Brandenburg 2003 nach Ausbildungsbereichen, zuständigen Stellen und Prüfungserfolg	105

Abkürzungen und Zeichenerklärungen

a. n. g	anderweitig nicht genannt
BBiG	Berufsbildungsgesetz
BerBiFG	Berufsbildungsförderungsgesetz
BGBl.	Bundesgesetzblatt
BIBB	Bundesinstitut für Berufsbildung
Gepr.	Geprüfte/Geprüfter
HWK	Handwerkskammer
HwO	Handwerksordnung
IHK	Industrie- und Handelskammer
Min.	Ministerium
o. n. F.	ohne nähere Fachrichtungsangabe

*)	Ausbildungsberuf nach § 48 BBiG bzw. § 42b HwO für Behinderte
-	nichts vorhanden (genau null)
.	Zahlenwert unbekannt

Vorbemerkungen

Der vorliegende Bericht enthält ausgewählte Ergebnisse der Berufsbildungsstatistik, die zum 31. Dezember jeden Jahres (Stichtag) zum Zwecke der Planung und Ordnung der Berufsbildung als Bundesstatistik durchgeführt wird. Darüber hinaus werden auch ausgewählte Ergebnisse einer Geschäftsstatistik veröffentlicht, deren Durchführung das Ministerium für Arbeit, Soziales, Gesundheit und Frauen des Landes Brandenburg in Auftrag gegeben hat. Hier werden Merkmale ausgewiesen, die zur Vorbereitung politischer, organisatorischer, materieller und finanzieller Entscheidungen auf Landesebene benötigt werden.

Der Bericht ist in **4 Teile** gegliedert:

Teil 1 enthält Gesamtübersichten in der Darstellung von Zeitreihen für 1991, 1995 und 2000 bis 2003.

Die zusammenfassenden Übersichten im **Teil 2** beinhalten die wichtigsten Angaben des Jahres 2003 über Auszubildende, neu abgeschlossene Ausbildungsverträge und vorzeitig gelöste Ausbildungsverhältnisse der betrieblichen, betriebsnahen bzw. außerbetrieblichen Berufsausbildung in der Gliederung nach Berufsfeldern, Ausbildungsbereichen, Berufsbereichen, Berufsgruppen und anerkannten Ausbildungsberufen.

Angaben über Teilnehmer an Abschlussprüfungen, Fortbildungs-, Meister- und Umschulungsprüfungen enthält der **Teil 3**. Die Angaben der Teilnehmer an Abschlussprüfungen schließen die Teilnehmer externer Prüfungen ein; im Ausbildungsbereich Handwerk zusätzlich die Teilnehmer an Umschulungsprüfungen.

Daten über Ausbilder und Ausbildungsberater sind im **Teil 4** dargestellt.

Rechtsgrundlage

Rechtsgrundlage für die Berufsbildungsstatistik ist das Berufsbildungsförderungsgesetz (BerBiFG) in der Fassung der Bekanntmachung vom 12. Januar 1994 (BGBl. I S. 78), zuletzt geändert durch Artikel 19 des Gesetzes vom 9. Juli 2001 (BGBl. I S. 1510), in Verbindung mit dem Gesetz über die Statistik für Bundeszwecke (Bundesstatistikgesetz - BStatG) vom 22. Januar 1987 (BGBl. I S. 462, 565), zuletzt geändert durch Artikel 16 des Gesetzes vom 21. August 2002 (BGBl. I S. 3322).

Grundlage für die Durchführung der Erhebung der Geschäftsstatistik des Ministeriums für Arbeit, Soziales, Gesundheit und Frauen (MASGF) des Landes Brandenburg ist eine Servicevereinbarung zwischen dem MASGF und dem Landesbetrieb für Datenverarbeitung und Statistik aus dem Jahr 2001.

Begriffserläuterungen

Abschlussprüfung

Am Ende der Berufsausbildung ist in jedem anerkannten Ausbildungsberuf eine Abschlussprüfung (Gesellenprüfung) durchzuführen (gemäß § 34 BBiG bzw. § 31 HwO), die zum Nachweis der erreichten beruflichen Qualifikation dient. Wird sie nicht bestanden, kann sie zweimal wiederholt werden (**Wiederholungsprüfung**).

Mit der Erhebung wird die Anzahl der Prüfungsfälle erfasst, d. h. ein Prüfungsteilnehmer, der die Abschlussprüfung nicht bestanden hat und später eine Wiederholungsprüfung besteht, wird mehrfach gezählt, aber auch als Wiederholer ausgewiesen.

Im Bereich Handwerk sind in den Abschlussprüfungen auch die Umschulungsprüfungen enthalten.

Zur Abschlussprüfung wird zugelassen, wer eine der Ausbildungsordnung entsprechende Berufsausbildung beendet hat (§ 39 BBiG, § 36 HwO).

Zur Abschlussprüfung ist im Land Brandenburg auch zugelassen, wer nachweist, dass er mindestens das Zweifache der vorgeschriebenen Ausbildungszeit in diesem Beruf tätig gewesen ist, in dem er die Prüfung ablegen will (§ 40 Abs. 2 BBiG bzw. § 37 Abs. 2 HwO). Zur Abschlussprüfung wird ferner zugelassen, wer in einer berufsbildenden Schule oder einer sonstigen Einrichtung ausgebildet worden ist, wenn diese Ausbildung der Berufsausbildung in einem anerkannten Ausbildungsberuf entspricht (§ 40 Abs. 3 BBiG bzw. § 37 Abs. 3 HwO). Diese Teilnehmer werden statistisch als **externe Prüfungsteilnehmer** erfasst und sind in den Angaben der Abschlussprüfungen enthalten (externe Prüfungsteilnehmer sind aber keine Auszubildenden).

Weiterhin zählen auch die Prüfungen am Ende der einzelnen Ausbildungsabschnitte im Rahmen der **Stufenausbildung** zu den Abschlussprüfungen, wenn der Ausbildungsvertrag über jede Stufe neu abgeschlossen wird.

Anerkannter Ausbildungsberuf

Damit wird ein auf der Grundlage von § 25 BBiG staatlich geregelter und betrieblich, betriebsnah bzw. außerbetrieblich durchzuführender Ausbildungsgang bezeichnet. Dieser Ausbildungsgang wird inhaltlich durch die jeweilige Ausbildungsordnung (Rechtsverordnung) geregelt und staatlich als Ausbildungsberuf anerkannt.

Handwerke, die laut Anlage A zur Handwerksordnung als Gewerbe betrieben werden können, sind gemäß § 25 HwO zugleich staatlich anerkannte Ausbildungsberufe.

Jugendliche unter 18 Jahren dürfen nach § 28 Abs. 2 BBiG nur in anerkannten Ausbildungsberufen ausgebildet werden.

Anerkannte oder als anerkannt geltende Ausbildungsberufe sind im Verzeichnis der anerkannten Ausbildungsberufe nach § 6 Abs. 2 Nr. 4 BerBiFG enthalten, das vom BIBB geführt und jährlich mit dem aktuellen Stand (1. Oktober) veröffentlicht wird.

Ausbilder

Ausbilder ist, wer für die Durchführung der Berufsausbildung in der Ausbildungsstätte verantwortlich ist, d. h., wer an der Berufsausbildung unmittelbar, im wesentlichen Umfang bzw. verantwortlich beteiligt ist. Dies kann der einstellende Arbeitgeber (Ausbildende) selbst oder eine von ihm beauftragte oder bestellte Person (Ausbilder) sein, wenn der Ausbildungsbetrieb nicht ausbilden kann oder will (§ 6 Abs. 1 Ziff. 2 BBiG, § 21 Abs. 4 HwO).

Statistisch werden nur die Ausbilder erfasst, die für die Ausbildung der zum Stichtag 31. Dezember gemeldeten Auszubildenden bestellt worden sind und diese auch ausgebildet haben.

Im Ausbildungsbereich „Öffentlicher Dienst“ handelt es sich insbesondere um die vom Behördenleiter als Ausbilder bestimmten Personen (Angestellte, Beamte).

Im Ausbildungsbereich „Freie Berufe“ sind es die von einer Praxis oder Kanzlei als ausbildungsbe-rechtigt gemeldeten Personen, die im Berichtsjahr tatsächlich ausbilden.

Ausbildereignungsprüfung

Sie dient zum Nachweis der berufs- und arbeitspädagogischen Eignung für die Tätigkeit als Ausbilder, die gem. §§ 20, 76 bis 96 BBiG erforderlich ist. Die darüber hinaus als erweiterte Eignung (§ 21 BBiG) nachzuweisenden berufs- und arbeitspädagogischen Kenntnisse sind durch eine gesonderte Ausbildereignungsprüfung zu erwerben. Richtlinien für den Inhalt und die Durchführung dieser Prüfung ergeben sich aus den für die einzelnen Ausbildungsbereiche erlassenen Ausbilder-Eignungsverordnungen (AEVO). Von der Ausbildereignungsprüfung wird befreit, wer die berufs- und arbeitspädagogischen Kenntnisse für die Tätigkeit eines Ausbilders durch eine sonstige öffentlich-rechtliche Prüfung, die den Anforderungen der AEVO entspricht (z. B. Meisterprüfung, Hochschulabschluss), nachweist oder wer über einen längeren Zeitraum ohne Beanstandungen als Ausbilder tätig war. Die Befreiung von der Ausbildereignungsprüfung ist für die einzelnen Ausbildungsbereiche im BBiG festgelegt. Im Bereich der Freien Berufe wird ganz auf einen Nachweis der arbeitspädagogischen Eignung verzichtet; die fachliche Eignung wird durch die §§ 88, 90 und 92 BBiG bestimmt.

Ausbildung

außerbetriebliche Ausbildung

Eine außerbetriebliche Ausbildung wird durch die Förderung und Bereitstellung zusätzlicher Ausbildungsplätze gewährleistet. Sie entspricht nicht der Berufsausbildung an beruflichen Schulen.

Unter der Kategorie „außerbetriebliche Ausbildung“ werden erfasst:

- Auszubildende bei freien Bildungsträgern
- Auszubildende in Maßnahmen nach § 240 Sozialgesetzbuch III
- Auszubildende in Maßnahmen nach Sonderprogrammen (Bund-Länder-Gemeinschaftsinitiative ohne schulische Ausbildung mit Kammerabschluss)
- Auszubildende nach § 48 BBiG und § 42 b HwO (Behinderte)

betriebsnahe Ausbildung

Die betriebsnahe Ausbildung findet in Ausbildungsringen bzw. Ausbildungsvereinen statt und wird ebenfalls durch staatliche Fördermittel finanziert.

Jugendliche, die im Rahmen von Fördermaßnahmen ein Ausbildungsverhältnis abschließen, werden in den für die Berufsausbildung zuständigen Stellen als Auszubildende registriert und sind in der Berufsbildungsstatistik nach dem Berufsbildungsförderungsgesetz in den Angaben der Auszubildenden enthalten. Die getrennte Erfassung der Auszubildenden nach betrieblicher, betriebsnahe und außerbetrieblicher Ausbildung ist nicht Bestandteil der Bundesstatistik, sondern in Brandenburg ein zusätzliches Erhebungsmerkmal im Rahmen der auf Landesebene durchzuführenden Geschäftsstatistik.

Ausbildungsberater

Aufgabe des Ausbildungsberaters ist es, die Durchführung der Berufsausbildung zu überwachen und durch Beratung der Ausbilder und der Auszubildenden zu fördern. Diese Beratungs- und Überwachungsaufgaben werden zumeist durch Besuche der Ausbildungsstätten erfüllt.

Ausbildungsberater werden gem. § 45 BBiG bzw. § 41a HwO von der zuständigen Stelle bestellt; sie sind hauptberuflich, nebenberuflich oder ehrenamtlich tätig.

Die Ausbildungsberater der Bundesbehörden im Bereich „Öffentlicher Dienst“ werden generell in dem Bundesland gezählt, in dem die Behörde ihren Verwaltungssitz hat.

Ausbildungsbereich

Statistisch wird die Berufsausbildung einzelner Wirtschafts- und Berufszweige folgenden Ausbildungsbereichen zugeordnet:

- Industrie und Handel
- Handwerk
- Landwirtschaft
- Hauswirtschaft (städtischer Bereich)
- Freie Berufe
- Öffentlicher Dienst
- Seeschifffahrt (im Land Brandenburg jedoch nicht vorhanden)

Diese Zuordnung deckt sich nicht voll mit der Wirtschaftsgliederung nach der Systematik der Wirtschaftszweige, da sich nach dem Berufsbildungsgesetz die Zuständigkeit für die Berufsausbildung vielfach nach der Art des Ausbildungsberufes und nicht nach der Zugehörigkeit des Ausbildungsbetriebes zu einem bestimmten Wirtschaftsbereich richtet. Ausschlaggebend für die Eintragung der Ausbildungsverträge (z. B. in die Lehrlingsrolle) ist die zuständige Stelle (Kammer) und nicht die ausbildende Stelle (Betrieb). Dies führt insbesondere im Ausbildungsbereich „Öffentlicher Dienst“ zu einer Untererfassung der Auszubildenden; alle Jugendlichen, die im Öffentlichen Dienst für Berufe der gewerblichen Wirtschaft und der Landwirtschaft ausgebildet werden, sind in der Berufsbildungsstatistik den übrigen Ausbildungsbereichen zugeordnet, weil sie in den jeweiligen Verzeichnissen der Ausbildungsverhältnisse der zuständigen Stellen dieser Bereiche geführt werden. Ähnlich verhält es sich im Ausbildungsbereich „Freie Berufe“, weil einige der dort angebotenen Ausbildungsberufe insbesondere in den Zuständigkeitsbereich der Industrie- und Handelskammern fallen (z.B. Kaufmann/-frau für Bürokommunikation, Bürokaufmann/-frau, Technische(r) Zeichner/in, Bauzeichner/in).

Ausbildungsdauer

Die Ausbildungsdauer wird nach § 25 BBiG in der Ausbildungsordnung festgelegt. Sie beträgt bei dem überwiegenden Teil der anerkannten Ausbildungsberufe drei Jahre. Darüber hinaus gibt es auch Berufe mit dreieinhalbjähriger Dauer sowie einige mit zweijähriger Dauer.

Die Dauer von zwei Jahren kann insbesondere bei der Stufenausbildung gemäß § 26 Abs. 6 BBiG bzw. § 26 Abs. 6 HwO unterschritten werden.

Die Ausbildungsdauer kann nach § 29 BBiG auf Antrag gekürzt oder verlängert werden. Verkürzte Ausbildungsdauer liegt vor, wenn vorhandene allgemeine oder berufliche Vorbildung (z.B. Abitur, Berufsfachschule) als erstes Jahr der Berufsausbildung angerechnet wurde. Sie liegt auch dann vor, wenn eine vorzeitige Zulassung zur Abschlussprüfung aufgrund überdurchschnittlicher Leistungen während der Ausbildungszeit erfolgt. Eine Verlängerung der Ausbildungsdauer ist in Ausnahmefällen möglich, um das Ausbildungsziel zu erreichen.

Ausbildungsjahr

Die zeitliche Gliederung der Ausbildungsdauer nach Ausbildungsjahren wird durch den im Berufsausbildungsvertrag festgehaltenen Beginn des Berufsausbildungsverhältnisses bestimmt sowie durch die im Ausbildungsrahmenplan festgelegten Lernziele. Ein Ausbildungsjahr ist generell nicht auf das Kalenderjahr bezogen. Auszubildende, bei denen die schulische oder berufliche Vorbildung (z. B. Abitur oder Berufsfachschule) als erstes Ausbildungsjahr angerechnet wurde, werden im zweiten Ausbildungsjahr nachgewiesen.

Auszubildende, bei denen eine Verkürzung der Ausbildungsdauer von weniger als 12 Monaten vorliegt, werden im ersten Ausbildungsjahr gezählt.

Auszubildende, die nach nicht bestandener Abschlussprüfung ihre Berufsausbildung fortgesetzt haben (Wiederholer), werden grundsätzlich dem selben Ausbildungsjahr zugeordnet, das zum Zeitpunkt der Abschlussprüfung vorlag.

Auszubildende

Auszubildende (Lehrlinge) sind Personen, die einen Berufsausbildungsvertrag im Sinne des Berufsbildungsgesetzes oder der Handwerksordnung abgeschlossen haben, um eine Berufsausbildung in einem anerkannten oder als anerkannt geltenden Ausbildungsberuf oder in einem Ausbildungsberuf in der Erprobung zu absolvieren.

Zu den Auszubildenden zählen auch die Personen, die in speziell geregelten Ausbildungsberufen nach § 48 BBiG bzw. § 42b HwO für Behinderte ausgebildet werden. Diese Berufe sind in den Tabellen mit *) gekennzeichnet.

Nicht zu den Auszubildenden zählen:

- Praktikanten (§ 19 BBiG), Volontäre,
- Personen, die ihre Berufsausbildung ausschließlich durch den Besuch von berufsbildenden Schulen erhalten (§ 2 Abs. 1 BBiG; z. B. Schüler an Berufsfachschulen),
- Personen, die einen Heil- oder Heilhilfsberuf erlernen (§ 107 BBiG; z. B. Auszubildende an Ausbildungsstätten für Fachberufe des Gesundheitswesens),
- Personen, die im Rahmen eines öffentlich-rechtlichen Dienstverhältnisses (Vorbereitungsdienst für Beamte) ausgebildet werden (§ 2 Abs. 2 Ziff. 1 und § 83 BBiG),
- Personen, die eine Berufsausbildung auf Kauffahrteischiffen (Handelsschiffen) absolvieren (§ 2 Abs. 2 Ziff. 2 BBiG), soweit es sich nicht um Schiffe der kleinen Hochseefischerei oder der Küstenfischerei handelt,
- Umschüler (§ 47 Abs. 1 BBiG bzw. § 42 HwO)

Berufsbereich

Berufsbereiche (römische Kennziffern) fassen als oberste Einheit der Systematik die Berufe zusammen, die sich nach den Arbeitsaufgaben und der allgemeinen Art der Tätigkeit gleichen.

Berufsfeld

In einem Berufsfeld sind mehrere verwandte Berufe zusammengefasst, in denen die gleiche berufliche Grundbildung vermittelt wird. Die Zuordnung der Berufe nach 13 Berufsfeldern ist in den Berufsrundbildungsjahr-Anrechnungs-Verordnungen geregelt.

Berufsgruppe

Berufsgruppen (zweistellige arabische Kennziffern) fassen fachlich näher zueinander gehörende, ihren Berufsaufgaben und Tätigkeiten nach verwandte Ausbildungsberufe zusammen.

Fortbildungsprüfung/Meisterprüfung

Die berufliche Fortbildung gehört zur Berufsbildung im Sinne des Berufsbildungsgesetzes. Sie soll es ermöglichen, die beruflichen Kenntnisse und Fertigkeiten zu erhalten, zu erweitern, der technischen Entwicklung anzupassen (Anpassungsfortbildung) oder beruflich aufzusteigen (Aufstiegsfortbildung).

Zum Nachweis von Kenntnissen, Fertigkeiten und Erfahrungen, die durch die berufliche Fortbildung erworben worden sind, kann die zuständige Stelle Prüfungen durchführen; sie müssen den besonderen Erfordernissen beruflicher Erwachsenenbildung entsprechen. Die zuständige Stelle kann nach § 46 Abs. 1 BBiG bzw. § 42 Abs. 1 HwO für ihren regionalen Bereich den Inhalt, das Ziel, die Prüfungsanforderungen, das Prüfungsverfahren und die Zulassungsvoraussetzungen der Fortbildungsprüfung selbst festlegen.

Ferner kann der Bundesminister für Bildung und Wissenschaft im Einvernehmen mit dem zuständigen Fachminister berufliche Fortbildungsgänge und Prüfungsordnungen durch Rechtsverordnungen bundeseinheitlich regeln (§ 46 Abs. 2 BBiG).

Meisterprüfungen sind Fortbildungsprüfungen, die in der Regel den Nachweis erbringen, ob der Prüfling befähigt ist, einen Betrieb selbständig zu führen und Auszubildende ordnungsgemäß auszubilden.

Im Handwerk sind Meisterprüfungen gem. der §§ 45 und 122 Abs. 2 HwO grundsätzlich bundeseinheitlich geregelt, im Ausbildungsbereich Industrie und Handel dagegen durch Rechtsverordnungen (§ 46 Abs. 2 BBiG) oder durch die zuständige Stelle selbst (§ 46 Abs. 1 BBiG).

Daneben werden Meisterprüfungen im Öffentlichen Dienst (§ 46 Abs. 2 BBiG), in der Landwirtschaft (§ 81 Abs. 4 BBiG) und in der städtischen Hauswirtschaft (§ 95 Abs. 4 BBiG) bundeseinheitlich abgelegt.

Fortbildungs- und Meisterprüfungen setzen in der Regel einen Berufsabschluss und eine Mindestdauer praktischer Berufstätigkeit voraus.

Mit der Erhebung wird die Anzahl der Prüfungsfälle erfasst, d. h. ein Prüfungsteilnehmer, der die Fortbildungsprüfung nicht bestanden hat und später die Wiederholungsprüfung ablegt, wird mehrfach gezählt, aber auch als Wiederholer ausgewiesen.

Wenn die Fortbildungsprüfung aus mehreren Teilen (z. B. Kursen) besteht, werden die Teilnehmer nur dann erfasst, wenn sie sich in der letzten Stufe befinden, die nach erfolgreichem Abschluss eine neue Berufsbezeichnung zulässt.

Neu abgeschlossene Ausbildungsverträge

Die Angaben zu neu abgeschlossenen Ausbildungsverträgen umfassen alle Auszubildende, die während des Berichtsjahres (01.01. - 31.12.) einen neuen Ausbildungsvertrag abgeschlossen und die Ausbildung tatsächlich begonnen haben.

Nicht erfasst werden neu abgeschlossene Ausbildungsverträge, die zum Stichtag 31.12. nicht mehr bestehen (vgl. vorzeitige Lösung des Ausbildungsverhältnisses).

Als neu abgeschlossene Ausbildungsverträge werden gezählt:

- Ausbildungsverträge von Auszubildenden, die als Schulabgänger erstmalig einen Ausbildungsvertrag für die betriebliche, betriebsnahe bzw. außerbetriebliche Berufsausbildung abschließen,
- Ausbildungsverträge von Auszubildenden, die bereits in der Berufsausbildung standen und einen Anschlussvertrag für die zweite oder dritte Stufe einer Stufenausbildung abgeschlossen haben (vgl. auch Stufenausbildung),
- Ausbildungsverträge von Auszubildenden, die ein bestehendes Ausbildungsverhältnis vorzeitig gelöst haben und ihre Ausbildung in einem anderen Ausbildungsberuf und ggf. in einem anderen Ausbildungsbetrieb weiterführen (Ausbildungswechsler),
- Ausbildungsverträge von Auszubildenden, die ihren ursprünglichen Ausbildungsberuf in einem anderen Ausbildungsbetrieb fortsetzen (Betriebswechsler),
- Ausbildungsverträge von Auszubildenden, die bereits eine betriebliche, betriebsnahe bzw. außerbetriebliche Berufsausbildung abgeschlossen haben und eine zweite Berufsausbildung beginnen.

Hinweis: Die Zahl der neu abgeschlossenen Ausbildungsverträge ist daher nicht identisch mit der Zahl der Auszubildenden im ersten Ausbildungsjahr.

Probezeit

Das Berufsausbildungsverhältnis beginnt mit der Probezeit. Sie muss mindestens einen Monat und darf höchstens drei Monate betragen (§ 13 BBiG).

Während der Probezeit kann das Berufsausbildungsverhältnis jederzeit ohne Einhalten einer Kündigungsfrist gekündigt werden (§ 15 Abs. 1 BBiG).

Schulische Vorbildung

Die schulische Vorbildung wird nur für Auszubildende mit neu abgeschlossenem Ausbildungsvertrag nachgewiesen. Statistisch wird der **zuletzt** erreichte schulische Abschluss bzw. die zuletzt besuchte Schulform erfasst, unabhängig davon, ob vorher ein höherwertiger Schulabschluss vorlag. Die Gliederung der schulischen Vorbildung der Auszubildenden wird bundeseinheitlich vorgenommen, um für die unterschiedlichen Schulsysteme der Länder eine Vergleichbarkeit herzustellen.

Das Brandenburgische Schulgesetz bildet die gesetzliche Grundlage für die Struktur des Schulwesens im Land Brandenburg. Das Brandenburgische Schulsystem ist in seiner inneren Organisation nach Bildungsgängen und in seiner äußeren Organisation nach Schulstufen und Schulformen aufgebaut.

Die Schulen sind nach Schulstufen und Jahrgangsstufen gegliedert. Die Jahrgangsstufen 1 bis 6 bilden die Primarstufe und die Jahrgangsstufen 7 bis 10 die Sekundarstufe I. Die Sekundarstufe II besteht aus den Schuljahrgängen, die der Jahrgangsstufe 10 folgen. In der Sekundarstufe II werden der Bildungsgang der gymnasialen Oberstufe in den Jahrgangsstufen 11 bis 13 und die Bildungsgänge der Berufsschule, der Berufsfachschule, der Fachoberschule und der Fachschule durchgeführt.

Die von den Auszubildenden im Land Brandenburg erworbenen Schulabschlüsse und Berechtigungen wurden wie folgt zugeordnet:

ohne Hauptschulabschluss

- Abgang nach der Jahrgangsstufe 9 (nicht versetzt)
- Abschluss nach der Jahrgangsstufe 10 Allgemeine Förderschule

Hauptschulabschluss

- die Berufsbildungsreife nach Abschluss der Jahrgangsstufe 9 oder nach Abgang der Jahrgangsstufe 10 (nicht versetzt)
- die erweiterte Berufsbildungsreife nach Abschluss der Jahrgangsstufe 10 (erweiterter Hauptschulabschluss)
- ein der Berufsbildungsreife gleichgestellter Abschluss an der Allgemeinen Förderschule

Realschul- oder gleichwertiger Abschluss

- die Fachoberschulreife nach Abschluss der Jahrgangsstufe 10 (Realschulabschluss)
- die Berechtigung zum Besuch der gymnasialen Oberstufe nach Abschluss der Jahrgangsstufe 10
- Abgang nach der Jahrgangsstufe 11, 12, 13, der gymnasialen Oberstufe (ohne Hochschulreife)
- Abgang vom Bildungsgang „Fachoberschule“ (ohne Fachhochschulreife)

Hochschulreife

- allgemeine Hochschulreife
- Fachhochschulreife

Schulisches Berufsgrundbildungsjahr

- Abschluss einer einjährigen beruflichen Grundbildung (Berufsgrundbildungsjahr) in vollzeitschulischer Form

Berufsfachschule

- Berufsabschluss nach dem Berufsbildungsgesetz oder der Handwerksordnung
- Berufsabschluss in kaufmännischen Berufen nach dem Berufsbildungsgesetz
- Erwerb von beruflicher Grundbildung und von gleichgestellten Abschlüssen der Sekundarstufe I
- berufsqualifizierender Abschluss nach Landesrecht (Assistentenberufe)

Berufsvorbereitungsjahr

- Nachweis über die Teilnahme an berufsbefähigenden Lehrgängen, Werkklassen oder berufs- bzw. ausbildungsvorbereitenden Maßnahmen der Bundesanstalt für Arbeit. Dabei ist es gleichgültig, ob die Berufsvorbereitung in Bildungseinrichtungen freier Träger, beruflichen Schulen oder anderen berufsvorbereitenden Einrichtungen absolviert wurde.

Staatsangehörigkeit der Auszubildenden

Als ausländische Auszubildende gelten alle Auszubildenden ohne deutsche Staatsangehörigkeit, also auch staatenlose Auszubildende. Liegt eine Doppel- oder Mehrfachstaatsangehörigkeit vor, so erfolgt die Zuordnung zu nur einem Land; ist darunter die deutsche Staatsangehörigkeit, so werden diese Auszubildenden als Deutsche gezählt.

Stufenausbildung

Nach § 26 BBiG bzw. § 26 HwO kann eine Ausbildungsordnung sachlich und zeitlich geordnete, aufeinander aufbauende Stufen der Berufsausbildung festlegen.

In der ersten Stufe soll eine breite Grundlage für eine weiterführende allgemeine Fachbildung (zweite Stufe) gelegt werden; darauf aufbauend kann die besondere berufliche Fachbildung (dritte Stufe) erworben werden. Nach jeder Stufe ist ein Ausbildungsabschluss möglich, der zur Berufstätigkeit befähigt; die Fortsetzung jeder weiteren Ausbildungsstufe ist gegeben. Stufenausbildungen bestehen im Ausbildungsbereich Industrie und Handel, vorwiegend in den Branchen Bauwirtschaft und Textilindustrie.

Die Stufenausbildung kann beim Abschluss des Berufsausbildungsvertrages bereits von Anfang an für alle Stufen zusammen oder für jede Ausbildungsstufe getrennt vereinbart werden. Letztere gelten als Anschlussverträge und werden als neu abgeschlossene Ausbildungsverträge gezählt.

Umschulung/Umschulungsprüfung

Eine Umschulung ist gem. § 47 BBiG bzw. § 42a HwO eine Maßnahme, die nach Inhalt, Art, Ziel und Dauer den besonderen Erfordernissen der beruflichen Erwachsenenbildung entspricht. Sie erfolgt entweder in einem anerkannten Ausbildungsberuf oder in einem anderen Beruf. Durch Umschulungsmaßnahmen soll Erwachsenen der Übergang in eine andere berufliche Tätigkeit ermöglicht werden. Umschüler können sowohl im dualen System als auch in entsprechenden Fördereinrichtungen ausgebildet werden.

Umschulungsprüfungen werden von den zuständigen Stellen als Nachweis der erworbenen Kenntnisse und Fähigkeiten durchgeführt. Grundlage sind die für die anerkannten Ausbildungsberufe gültigen Prüfungsordnungen (§ 47 Abs. 3 Satz 1 BBiG bzw. § 42a Abs. 3 Satz 1 HwO) oder die in anderen Berufen von der zuständigen Stelle selbst erlassenen Prüfungsordnungen (§ 47 Abs. 2 BBiG bzw. § 42a Abs. 2 HwO) bzw. Umschulungsverordnungen des Bundes (§ 47 Abs. 3 Satz 2 BBiG bzw. § 42a Abs. 3 Satz 1 HwO). Mit der Erhebung wird die Anzahl der Prüfungsfälle erfasst, d. h. ein Prüfungsteilnehmer der die Umschulungsprüfung nicht bestanden hat und später die Wiederholungsprüfung absolviert, wird mehrfach gezählt.

Vorzeitige Lösung des Ausbildungsverhältnisses

Ein Ausbildungsverhältnis kann vor Ablauf der im Berufsausbildungsvertrag genannten Ausbildungszeit vorzeitig gelöst werden durch:

- Kündigung während der Probezeit (§ 15 Abs. 1 BBiG),
- Kündigung nach der Probezeit aus wichtigem Grund (§ 15 Abs. 2 Nr. 1 BBiG),
- Kündigung wegen Berufsaufgabe oder Berufswechsel des Auszubildenden (§ 15 Abs. 2 Nr. 2 BBiG),
- im gegenseitigen Einvernehmen ohne Angabe von Gründen oder wegen anderer beim Auszubildenden liegenden Gründe (Aufgabe des Betriebes, Wegfall der Ausbildereignung).

Nachgewiesen werden alle Auszubildenden, die während des Kalenderjahres ihr Ausbildungsverhältnis vorzeitig lösten, sowohl in der Probezeit als auch nach Ausbildungsjahren.

Ausbildungsverhältnisse, die neu abgeschlossen und begonnen wurden, jedoch bis zum Stichtag der Erhebung wieder gelöst wurden, werden grundsätzlich als vorzeitige Lösungen erfasst, nicht als neu abgeschlossene Ausbildungsverträge.

Nicht erfasst werden die Ausbildungsverhältnisse, die bereits vor Ausbildungsbeginn, d. h. vor Vertragsantritt bzw. vor Beginn der Probezeit wieder gelöst wurden.

Zuständige Stelle

Zuständige Stellen sind die im Berufsbildungsgesetz festgelegten Institutionen, die die Aufgaben bei der Durchführung und Überwachung der Berufsausbildung im Sinne des Berufsbildungsgesetzes wahrnehmen. Das sind im Land Brandenburg:

- die Industrie- und Handelskammern für die Berufsbildung in Gewerbebetrieben, die nicht Handwerksbetriebe oder handwerksähnliche Betriebe sind, d. h. in Betrieben von Industrie, Handel, Banken, Versicherungen, Gast- und Verkehrsgewerbe,
- die Handwerkskammern für die Berufsbildung in Handwerksbetrieben,
- das Landesamt für Ernährung und Landwirtschaft für die Berufsbildung in den Betrieben der Landwirtschaft einschließlich der ländlichen und städtischen Hauswirtschaft,
- die Kammern für die Freien Berufe,
- im Öffentlichen Dienst die von den zuständigen Bundes- oder Landesbehörden bestimmten Stellen.

(siehe auch Übersicht der zuständigen Stellen für das Land Brandenburg)

Übersicht der zuständigen Stellen für das Land Brandenburg

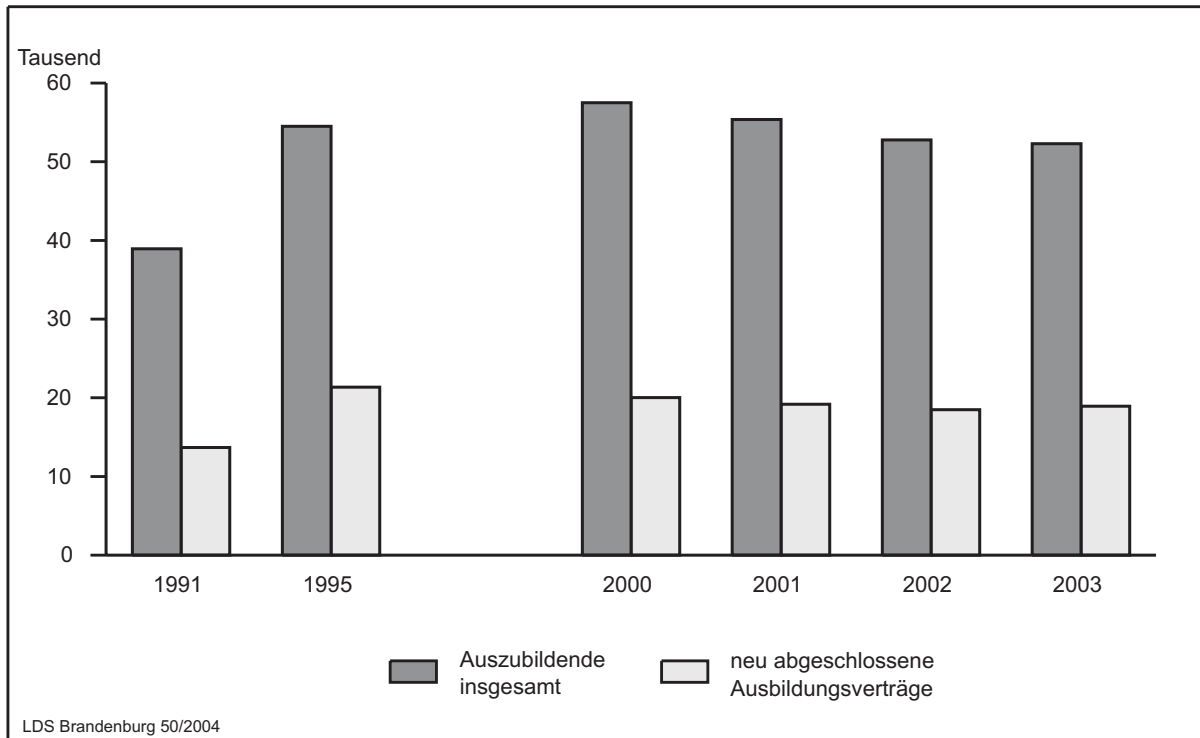
Im Land Brandenburg wurden für das Berichtsjahr 2003 (1. Januar - 31. Dezember) folgende zuständige Stellen in die Erhebung einbezogen:

Ausbildungsbereichzuständige Stellen

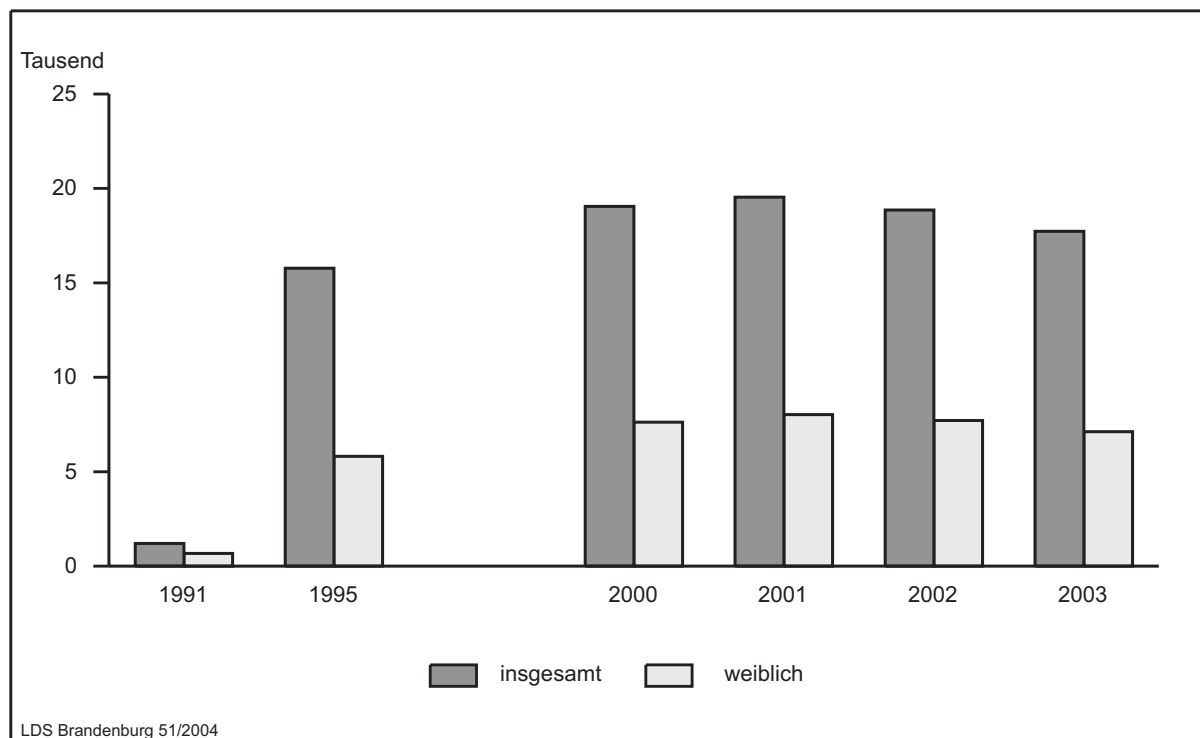
Industrie- und Handel	Industrie- und Handelskammer Cottbus Industrie- und Handelskammer Frankfurt (Oder) Industrie- und Handelskammer Potsdam
Handwerk	Handwerkskammer Cottbus Handwerkskammer Frankfurt (Oder) Handwerkskammer Potsdam
Landwirtschaft	Landesamt für Verbraucherschutz und Landwirtschaft
Hauswirtschaft	Landesamt für Verbraucherschutz und Landwirtschaft
Freie Berufe	Landesapothekerkammer Brandenburg Landesärztekammer Brandenburg Landestierärztekammer Brandenburg Landeszahnärztekammer Brandenburg Ländernotarkasse Patentanwaltskammer in München für alle Bundesländer (Fehlmeldung) Rechtsanwaltskammer des Landes Brandenburg Steuerberaterkammer Brandenburg
Öffentlicher Dienst	
Bundesbehörden	Bundesanstalt für Arbeit Bundesministerium für Verkehr Bundesversicherungsamt Bundesverwaltungsamt Wehrbereichsverwaltung VII
Landesbehörden	AOK-Bildungszentrum Berlin und Brandenburg Bischöfliches Ordinariat (Fehlmeldung) Evangelische Kirche in Berlin-Brandenburg (Fehlmeldung) Landesbetrieb Landesvermessung und Geobasisinformation Brandenburg Landesversicherungsanstalt Brandenburg Ministerium des Innern des Landes Brandenburg Ministerium der Justiz und für Europaangelegenheiten des Landes Brandenburg

Teil 1 Gesamtüberblick im Land Brandenburg 1991, 1995 und 2000 bis 2003

1.1 Auszubildende und neu abgeschlossene Ausbildungsverträge im Land Brandenburg 1991, 1995 und 2000 bis 2003



1.2 Teilnehmer mit bestandener Abschlussprüfung im Land Brandenburg 1991, 1995 und 2000 bis 2003



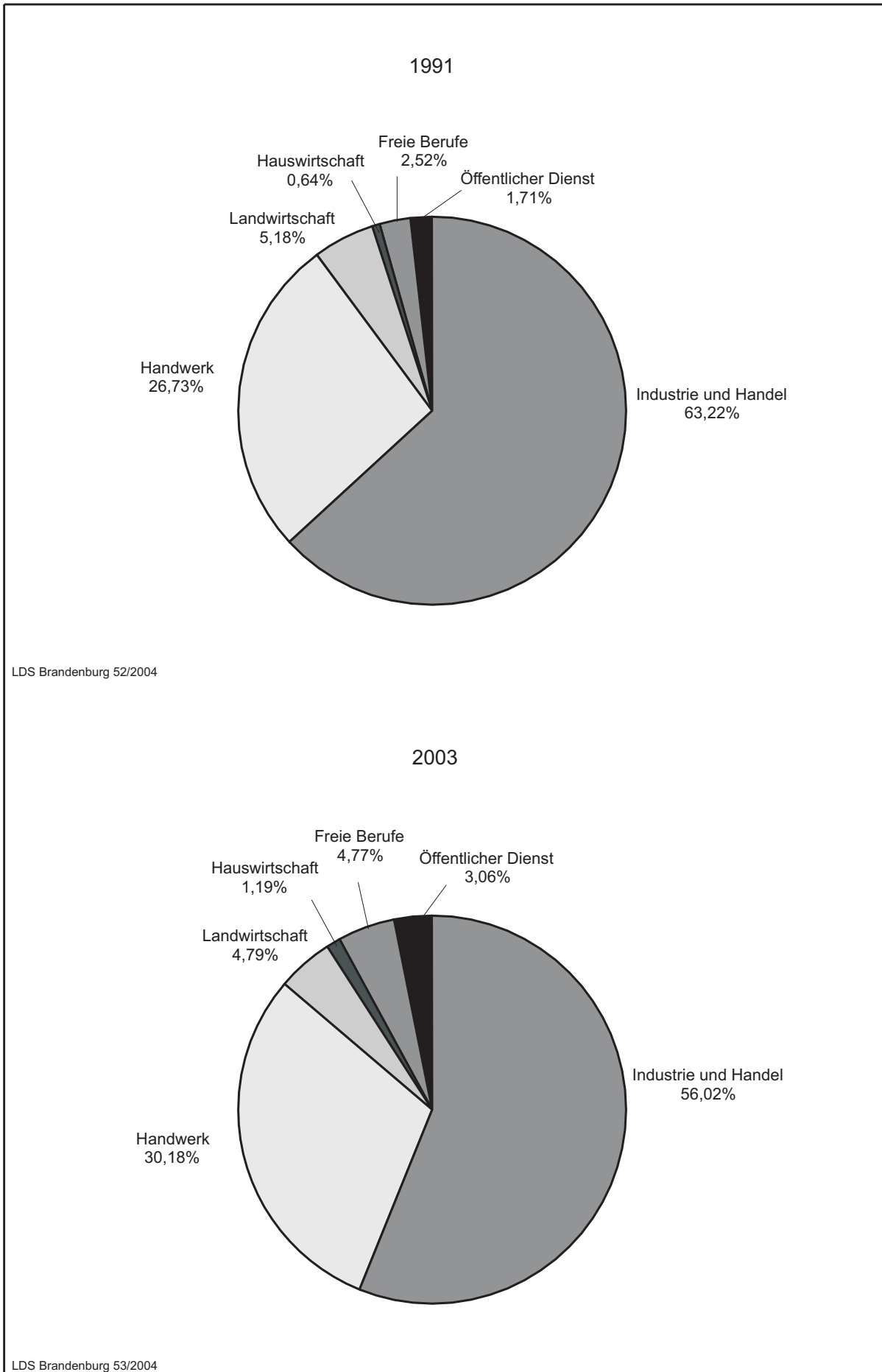
1.3 Auszubildende im Land Brandenburg 1991, 1995 und 2000 bis 2003 nach Ausbildungsjahren und Ausbildungsbereichen

Jahr	Auszubildende		davon im ... Ausbildungsjahr			
	insgesamt	weiblich	1.	2.	3.	4.
Industrie und Handel						
1991	24 613	10 462	7 204	10 680	6 604	125
1995	24 453	12 093	9 127	7 853	6 384	1 089
2000	29 457	13 216	10 230	10 024	8 085	1 118
2001	29 448	12 815	10 079	9 670	8 589	1 110
2002	28 830	12 096	9 902	9 514	8 402	1 012
2003	29 289	12 061	10 375	9 530	8 383	1 001
Handwerk						
1991	10 407	1 752	3 751	4 105	2 380	171
1995	23 292	3 718	8 618	7 367	5 724	1 583
2000	20 816	3 774	5 661	6 310	6 292	2 553
2001	18 844	3 642	5 032	5 461	6 356	1 995
2002	16 899	3 345	4 608	4 722	5 568	2 001
2003	15 781	3 148	4 526	4 333	5 067	1 855
Landwirtschaft						
1991	2 017	940	333	959	722	3
1995	1 538	704	683	447	408	-
2000	2 314	734	757	696	861	-
2001	2 274	701	757	732	785	-
2002	2 342	714	781	706	855	-
2003	2 503	754	917	751	835	-
Hauswirtschaft						
1991	249	243	238	6	5	-
1995	481	460	185	107	189	-
2000	522	465	193	166	163	-
2001	554	506	210	168	176	-
2002	549	505	175	204	170	-
2003	620	564	217	172	231	-

Noch: 1.3 Auszubildende im Land Brandenburg 1991, 1995 und 2000 bis 2003 nach Ausbildungsjahren und Ausbildungsbereichen

Jahr	Auszubildende		davon im ... Ausbildungsjahr			
	insgesamt	weiblich	1.	2.	3.	4.
Freie Berufe						
1991	981	937	787	110	84	-
1995	2 547	2 472	985	836	726	-
2000	2 683	2 550	880	836	967	-
2001	2 610	2 473	895	837	878	-
2002	2 567	2 444	841	854	872	-
2003	2 492	2 364	777	805	910	-
Öffentlicher Dienst						
1991	667	244	403	260	4	-
1995	2 198	1 259	511	699	878	110
2000	1 702	1 112	509	575	618	-
2001	1 648	1 029	548	515	585	-
2002	1 596	970	531	543	522	-
2003	1 600	928	500	529	571	-
Insgesamt						
1991	38 934	14 578	12 716	16 120	9 799	299
1995	54 509	20 706	20 109	17 309	14 309	2 782
2000	57 494	21 851	18 230	18 607	16 986	3 671
2001	55 378	21 166	17 521	17 383	17 369	3 105
2002	52 783	20 074	16 838	16 543	16 389	3 013
2003	52 285	19 819	17 312	16 120	15 997	2 856

1.4 Anteil der Auszubildenden in den einzelnen Ausbildungsbereichen im Land Brandenburg 1991 und 2003



1.5 Auszubildende im 1. Ausbildungsjahr im Land Brandenburg 1991, 1995 und 2000 bis 2003 und Veränderungen gegenüber dem Vorjahr nach Ausbildungsbereichen

Jahr	insgesamt	davon					
		Industrie und Handel	Handwerk	Landwirtschaft	Hauswirtschaft	Freie Berufe	Öffentlicher Dienst

absolut

1991	12 716	7 204	3 751	333	238	787	403
1995	20 109	9 127	8 618	683	185	985	511
2000	18 230	10 230	5 661	757	193	880	509
2001	17 521	10 079	5 032	757	210	895	548
2002	16 838	9 902	4 608	781	175	841	531
2003	17 312	10 375	4 526	917	217	777	500

Veränderung gegenüber dem Vorjahr um Prozent

1991	- 0,1	- 14,7	- 18,0	- 24,9	+ 2,5	+ 1,4	+ 107,7
1995	+ 13,3	+ 15,2	+ 12,2	+ 37,4	+ 55,5	+ 11,9	- 21,1
2000	- 6,4	- 2,3	- 14,2	+ 2,3	+ 7,8	- 1,9	- 13,1
2001	- 3,9	- 1,5	- 11,1	-	+ 8,8	+ 1,7	+ 7,7
2002	- 3,9	- 1,8	- 8,4	+ 3,2	- 16,7	- 6,0	- 3,1
2003	+ 2,8	+ 4,8	- 1,8	+ 17,4	+ 24,0	- 7,6	- 5,8

**1.6 Neu abgeschlossene und vorzeitig gelöste Ausbildungsverträge im Land Brandenburg
1991, 1995 und 2000 bis 2003 nach Ausbildungsbereichen**

Jahr	Neu abgeschlossene Ausbildungsverträge		Vorzeitig gelöste Ausbildungsverträge		darunter in der Probezeit
	insgesamt	von Frauen	insgesamt	von Frauen	
Industrie und Handel					
1991	7 491	•	•	•	•
1995	9 831	5 226	1 922	993	357
2000	11 220	5 054	2 709	1 296	615
2001	11 030	4 816	2 756	1 358	644
2002	10 891	4 574	2 944	1 353	612
2003	11 422	4 803	2 693	1 232	569
Handwerk					
1991	4 163	•	•	•	•
1995	9 080	1 453	1 523	273	306
2000	6 407	1 347	1 762	369	268
2001	5 675	1 220	1 570	337	267
2002	5 201	1 126	1 596	325	304
2003	5 006	1 088	1 219	254	239
Landwirtschaft					
1991	333	•	•	•	•
1995	702	297	97	50	30
2000	794	264	153	57	44
2001	788	251	137	48	26
2002	816	226	193	50	57
2003	951	287	164	57	55
Hauswirtschaft					
1991	238	•	•	•	•
1995	186	179	15	13	3
2000	193	172	36	26	3
2001	210	196	57	47	12
2002	180	162	49	45	11
2003	218	190	45	39	17

Noch: 1.6 Neu abgeschlossene und vorzeitig gelöste Ausbildungsverträge im Land Brandenburg 1991, 1995 und 2000 bis 2003 nach Ausbildungsbereichen

Jahr	Neu abgeschlossene Ausbildungsverträge		Vorzeitig gelöste Ausbildungsverträge		darunter in der Probezeit
	insgesamt	von Frauen	insgesamt	von Frauen	

Freie Berufe

1991	958	•	•	•	•
1995	997	973	154	149	66
2000	903	862	174	161	79
2001	928	884	171	159	75
2002	861	822	218	205	68
2003	827	781	188	178	63

Öffentlicher Dienst

1991	496	•	•	•	•
1995	550	384	37	25	9
2000	512	336	33	25	12
2001	548	318	46	39	20
2002	531	319	41	21	25
2003	501	292	11	5	2

Insgesamt

1991	13 679	•	•	•	•
1995	21 346	8 512	3 748	1 503	771
2000	20 029	8 035	4 867	1 934	1 021
2001	19 179	7 685	4 737	1 988	1 044
2002	18 480	7 229	5 041	1 999	1 077
2003	18 925	7 441	4 320	1 765	945

1.7 Teilnehmer an Abschlussprüfungen im Land Brandenburg 1991, 1995 und 2000 bis 2003 nach Prüfungserfolg und Ausbildungsbereichen

Jahr	Teilnehmer an Abschlussprüfungen		darunter mit bestandener Prüfung	
	insgesamt	weiblich	insgesamt	weiblich
Industrie und Handel				
1991	826	645	626	503
1995	8 800	3 926	7 125	3 142
2000	12 212	6 018	9 624	4 642
2001	13 673	6 782	10 546	5 292
2002	13 880	6 649	10 620	5 122
2003	13 704	6 255	10 232	4 663
Handwerk ¹⁾				
1991	489	86	488	86
1995	7 666	1 229	6 288	1 012
2000	9 464	1 690	7 071	1 327
2001	8 434	1 451	6 679	1 129
2002	8 098	1 520	6 126	1 184
2003	7 793	1 466	5 475	1 101
Landwirtschaft				
1991	-	-	-	-
1995	474	175	403	133
2000	1 053	372	734	257
2001	953	321	663	230
2002	917	256	631	178
2003	960	305	644	206
Hauswirtschaft				
1991	-	-	-	-
1995	243	231	187	175
2000	153	138	129	116
2001	146	132	112	101
2002	165	145	139	120
2003	159	147	85	85

1) einschließlich Umschulungsprüfungen

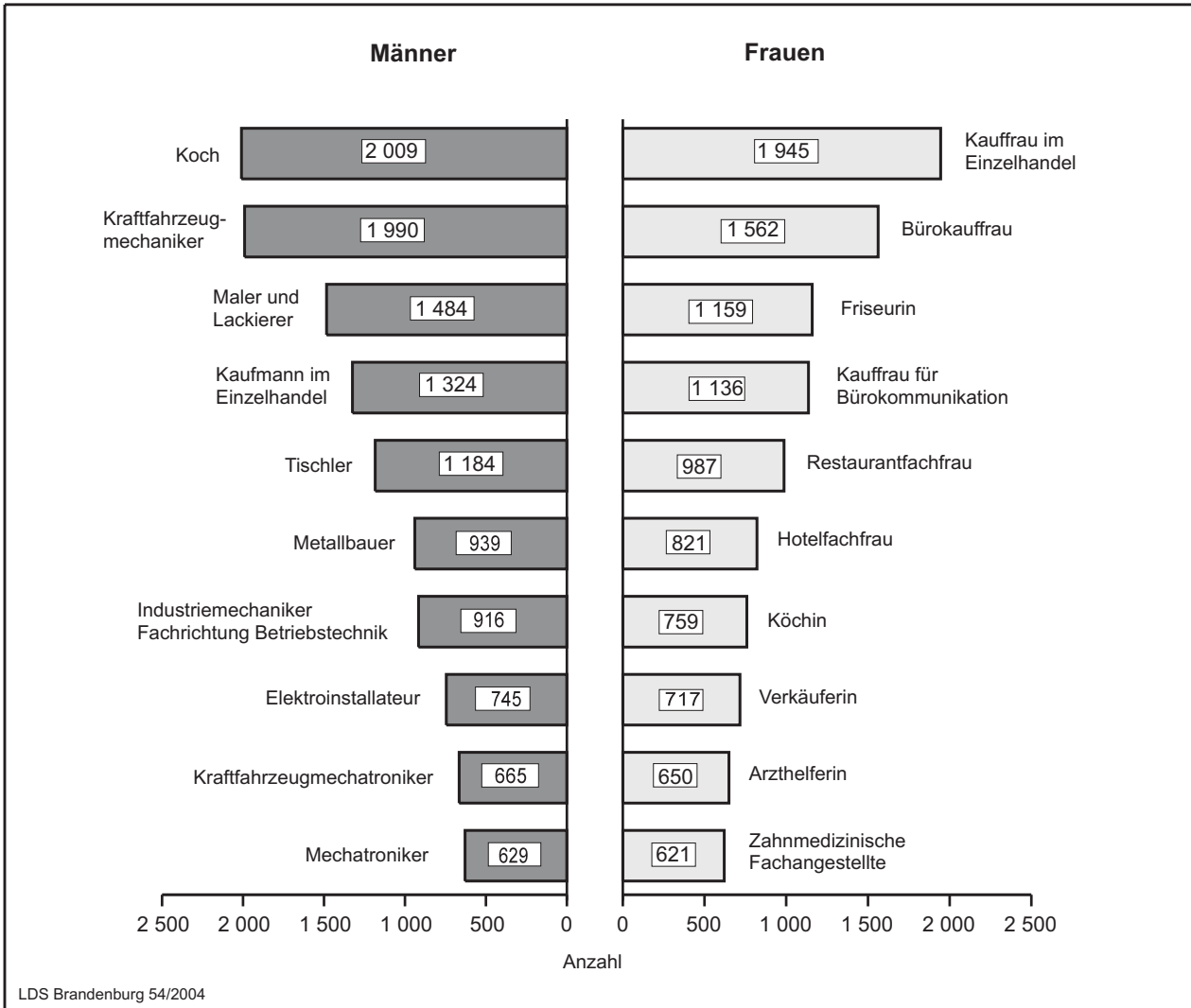
Noch: 1.7 Teilnehmer an Abschlussprüfungen im Land Brandenburg 1991, 1995 und 2000 bis 2003 nach Prüfungserfolg und Ausbildungsbereichen

Jahr	Teilnehmer an Abschlussprüfungen		darunter mit bestandener Prüfung	
	insgesamt	weiblich	insgesamt	weiblich
Freie Berufe				
1991	88	88	88	88
1995	741	714	700	680
2000	1 056	1 010	928	894
2001	987	931	870	823
2002	899	840	793	745
2003	876	832	762	727
Öffentlicher Dienst				
1991	-	-	-	-
1995	1 188	741	1 073	672
2000	614	414	562	385
2001	704	468	667	450
2002	604	390	548	363
2003	571	359	530	340
Insgesamt ¹⁾				
1991	1 403	819	1 202	677
1995	19 112	7 016	15 776	5 814
2000	24 552	9 642	19 048	7 621
2001	24 897	10 085	19 537	8 025
2002	24 563	9 800	18 857	7 712
2003	24 063	9 364	17 728	7 122

1) Ausbildungsbereich Handwerk - einschließlich Umschulungsprüfungen

Teil 2 Auszubildende im Land Brandenburg am 31.12.2003

2.1 Auszubildende im Land Brandenburg 2003 nach den am stärksten besetzten Ausbildungsberufen (Rangfolge)



2.2 Auszubildende im Land Brandenburg 2003 nach Berufsfeldern und Ausbildungsjahren

Berufsfeld	Auszubildende		davon im ... Ausbildungsjahr			
	zusammen	weiblich	1.	2.	3.	4.
Wirtschaft und Verwaltung	10 315	6 599	3 671	3 431	3 213	-
Metalltechnik	7 174	120	1 100	1 967	2 047	2 060
Elektrotechnik	1 525	23	85	427	484	529
Bautechnik	3 118	58	1 060	1 197	861	-
Holztechnik	1 564	51	470	476	618	-
Textiltechnik und Bekleidung	49	48	17	27	5	-
Chemie, Physik und Biologie	457	197	127	125	146	59
Drucktechnik	105	19	34	34	37	-
Farbtechnik und Raumgestaltung	1 867	253	540	569	758	-
Körperpflege	1 251	1 159	374	387	490	-
Ernährung und Hauswirtschaft	7 598	4 080	2 715	2 476	2 407	-
Agrarwirtschaft	2 067	604	732	639	696	-
Keinem Berufsfeld zugeordnet	15 195	6 608	6 387	4 365	4 235	208
Insgesamt	52 285	19 819	17 312	16 120	15 997	2 856

2.3 Auszubildende im Land Brandenburg 2003 nach Ausbildungsbereichen, zuständigen Stellen und Ausbildungsjahren

Ausbildungsbereich zuständige Stelle	Auszubildende		davon im ... Ausbildungsjahr			
	zusammen	weiblich	1.	2.	3.	4.
Industrie und Handel zusammen	29 289	12 061	10 375	9 530	8 383	1 001
Industrie- und Handelskammer						
Cottbus	8 967	3 445	3 126	2 787	2 678	376
Frankfurt (Oder)	8 348	3 575	3 039	2 726	2 365	218
Potsdam	11 974	5 041	4 210	4 017	3 340	407
Handwerk zusammen	15 781	3 148	4 526	4 333	5 067	1 855
Handwerkskammer						
Cottbus	3 675	788	1 124	941	1 169	441
Frankfurt (Oder)	4 793	862	1 438	1 302	1 529	524
Potsdam	7 313	1 498	1 964	2 090	2 369	890
Landwirtschaft zusammen	2 503	754	917	751	835	-
Landesamt für Verbraucherschutz und Landwirtschaft	2 503	754	917	751	835	-
Hauswirtschaft zusammen	620	564	217	172	231	-
Landesamt für Verbraucherschutz und Landwirtschaft	620	564	217	172	231	-
Freie Berufe zusammen	2 492	2 364	777	805	910	-
Landesapothekerkammer Brandenburg	172	167	48	63	61	-
Landesärztekammer Brandenburg	657	650	209	194	254	-
Ländernotarkasse	40	35	8	17	15	-
Rechtsanwaltskammer Brandenburg	463	439	135	138	190	-
Landestierärztekammer Brandenburg	137	129	51	52	34	-
Landeszahnärztekammer Brandenburg	625	621	212	213	200	-
Steuerberaterkammer Brandenburg	398	323	114	128	156	-
Öffentlicher Dienst zusammen	1 600	928	500	529	571	-
Bundesbehörden	405	223	112	132	161	-
Landesbehörden	1 195	705	388	397	410	-
Insgesamt	52 285	19 819	17 312	16 120	15 997	2 856

2.4 Auszubildende im 1. Ausbildungsjahr im Land Brandenburg 2003 im Vergleich zum Vorjahr nach Ausbildungsbereichen und zuständigen Stellen

Ausbildungsbereich zuständige Stelle	2003	Vorjahr	Veränderung	
			absolut	um Prozent
Industrie und Handel zusammen	10 375	9 902	+ 473	+ 4,8
Industrie- und Handelskammer				
Cottbus	3 126	2 964	+ 162	+ 5,5
Frankfurt (Oder)	3 039	2 853	+ 186	+ 6,5
Potsdam	4 210	4 085	+ 125	+ 3,1
Handwerk zusammen	4 526	4 608	- 82	- 1,8
Handwerkskammer				
Cottbus	1 124	1 056	+ 68	+ 6,4
Frankfurt (Oder)	1 438	1 332	+ 106	+ 8,0
Potsdam	1 964	2 220	- 256	- 11,5
Landwirtschaft zusammen	917	781	+ 136	+ 17,4
Landesamt für Verbraucherschutz und Landwirtschaft	917	781	+ 136	+ 17,4
Hauswirtschaft zusammen	217	175	+ 42	+ 24,0
Landesamt für Verbraucherschutz und Landwirtschaft	217	175	+ 42	+ 24,0
Freie Berufe zusammen	777	841	- 64	- 7,6
Landesapothekerkammer Brandenburg	48	67	- 19	- 28,4
Landesärztekammer Brandenburg	209	200	+ 9	+ 4,5
Ländernotarkasse	8	19	- 11	- 57,9
Rechtsanwaltskammer Brandenburg	135	141	- 6	- 4,3
Landestierärztekammer Brandenburg	51	55	- 4	- 7,3
Landeszahnärztekammer Brandenburg	212	232	- 20	- 8,6
Steuerberaterkammer Brandenburg	114	127	- 13	- 10,2
Öffentlicher Dienst zusammen	500	531	- 31	- 5,8
Bundesbehörden	112	124	- 12	- 9,7
Landesbehörden	388	407	- 19	- 4,7
Insgesamt	17 312	16 838	+ 474	+ 2,8

2.5 Auszubildende in der außerbetrieblichen sowie betriebsnahen Ausbildung^{*)} im Land Brandenburg 2003 nach Ausbildungsbereichen und zuständigen Stellen

Ausbildungsbereich zuständige Stelle	Auszubildende in der ... Ausbildung							
	außerbetrieblichen				betriebsnahen			
	zusammen		darunter im 1. Ausbildungsjahr		zusammen		darunter im 1. Ausbildungsjahr	
	zusammen	weiblich	zusammen	weiblich	zusammen	weiblich	zusammen	weiblich
Industrie und Handel zusammen	7 255	2 747	2 882	1 066	3 869	2 095	1 562	854
Industrie- und Handelskammer								
Cottbus	2 324	777	835	297	1 108	630	456	248
Frankfurt (Oder)	2 248	935	971	370	1 200	620	521	263
Potsdam	2 683	1 035	1 076	399	1 561	845	585	343
Handwerk zusammen	3 313	439	1 160	168	2 639	642	679	198
Handwerkskammer								
Cottbus	535	65	226	34	643	166	182	57
Frankfurt (Oder)	1 395	162	533	65	735	182	180	58
Potsdam	1 383	212	401	69	1 261	294	317	83
Landwirtschaft zusammen	628	199	279	86	298	140	117	55
Landesamt für Verbraucherschutz und Landwirtschaft	628	199	279	86	298	140	117	55
Hauswirtschaft zusammen	620	564	217	189	-	-	-	-
Landesamt für Verbraucherschutz und Landwirtschaft	620	564	217	189	-	-	-	-
Freie Berufe zusammen	-	-	-	-	513	499	185	182
Landesapothekerkammer Brandenburg	-	-	-	-	28	26	15	15
Landesärztekammer Brandenburg	-	-	-	-	157	156	58	57
Ländernotarkasse	-	-	-	-	9	7	3	2
Rechtsanwaltskammer Brandenburg	-	-	-	-	110	107	32	31
Landestierärztekammer Brandenburg	-	-	-	-	43	41	18	18
Landeszahnärztekammer Brandenburg	-	-	-	-	133	133	46	46
Steuerberaterkammer Brandenburg	-	-	-	-	33	29	13	13
Öffentlicher Dienst zusammen	-	-	-	-	11	3	3	1
Bundesbehörden	-	-	-	-	-	-	-	-
Landesbehörden	-	-	-	-	11	3	3	1
Insgesamt	11 816	3 949	4 538	1 509	7 330	3 379	2 546	1 290

*) Begriffserläuterungen beachten

2.6 Auszubildende und neu abgeschlossene Ausbildungsverträge im Land Brandenburg 2003 nach Ausbildungsberufen und Ausbildungsbereichen

Kenn- ziffer	Berufsbereich Berufsgruppe Ausbildungsberuf	Auszubildende		davon im ... Ausbildungsjahr				Neu abgeschlossene Ausbildungsverträge	
		zusammen	weiblich	1.	2.	3.	4.	zusammen	von Frauen
Industrie und Handel									
I	Berufe in der Land-, Tier-, Forstwirtschaft und im Gartenbau zusammen	609	582	202	185	222	-	211	197
02	Tierwirtschaftliche Berufe zusammen	65	51	29	22	14	-	31	24
	Tierpfleger/-in	65	51	29	22	14	-	31	24
05	Gartenbauberufe zusammen	544	531	173	163	208	-	180	173
	Florist/-in	544	531	173	163	208	-	180	173
II	Bergleute, Mineralgewinner zusammen	39	-	18	16	5	-	18	-
08	Mineralgewinner, -aufbereiter zusammen	39	-	18	16	5	-	18	-
	Aufbereitungsmechaniker/-in	39	-	18	16	5	-	18	-
III	Fertigungsberufe zusammen	12 421	1 438	4 222	3 985	3 243	971	4 566	556
10	Steinbearbeiter/Steinbearbeiterinnen zusammen	4	-	3	-	1	-	3	-
	Naturwerksteinmechaniker/-in	1	-	1	-	-	-	1	-
	Steinmetz/-in	3	-	2	-	1	-	2	-
11	Baustoffhersteller/Baustoffherstellerinnen zusammen	67	-	17	22	28	-	17	-
	Verfahrensmechaniker/-in in der Steine- und Erdenindustrie	12	-	6	2	4	-	6	-
	Betonfertigteilbauer/-in	55	-	11	20	24	-	11	-
12	Keramiker/Keramikerinnen zusammen	14	1	3	4	7	-	5	-
	Industriekeramiker/-in	14	1	3	4	7	-	5	-
13	Berufe in der Glasherstellung und -bearbeitung zusammen	72	25	14	31	27	-	14	5
	Verfahrensmechaniker/-in Glastechnik	4	-	-	2	2	-	-	-
	Flachglasmechaniker/-in	18	-	3	9	6	-	3	-
	Brillenoptikschleifer/-in	19	12	-	-	19	-	-	-
	Verfahrensmechaniker/-in für Brillenoptik	31	13	11	20	-	-	11	5
14	Chemieberufe zusammen	209	53	61	58	57	33	64	13
	Chemiebetriebsjungwerker/-in	11	-	11	-	-	-	11	-
	Chemikant/-in	172	43	43	50	53	26	46	9
	Pharmakant/-in	26	10	7	8	4	7	7	4
15	Kunststoffberufe zusammen	157	4	57	46	54	-	66	4
	Verfahrensmechaniker/-in für Kunststoff- und Kautschuktechnik	157	4	57	46	54	-	66	4
16	Papierherstellungs-, Papierverarbeitungs- berufe zusammen	59	-	20	22	17	-	20	-
	Papiermacher/-in	38	-	12	16	10	-	12	-
	Verpackungsmittelmechaniker/-in	21	-	8	6	7	-	8	-

Noch: 2.6 Auszubildende und neu abgeschlossene Ausbildungsverträge im Land Brandenburg 2003 nach Ausbildungsberufen und Ausbildungsbereichen

Kenn- ziffer	Berufsbereich Berufsgruppe Ausbildungsberuf	Auszubildende		davon im ... Ausbildungsjahr				Neu abgeschlossene Ausbildungsverträge	
		zusammen	weiblich	1.	2.	3.	4.	zusammen	von Frauen
Noch: Industrie und Handel									
17	Druck- und Druckweiterverarbeitungsberufe zusammen	296	141	100	110	86	-	114	62
	Mediengestalter/-in für Digital- und Printmedien -Mediendesign	181	106	59	67	55	-	68	41
	Mediengestalter/-in für Digital- und Printmedien -Medienoperating	6	5	3	-	3	-	3	3
	Drucker/-in	68	9	20	26	22	-	25	5
	Siebdrucker/-in	6	1	-	2	4	-	-	-
	Mediengestalter/-in für Digital- und Printmedien -Medientechnik	31	18	16	14	1	-	16	12
	Buchbinder/-in	4	2	2	1	1	-	2	1
18	Berufe in der Holzbearbeitung, Holz- und Flechtwarenherstellung zusammen	39	-	19	11	9	-	19	-
	Holzbearbeitungsmechaniker/-in	39	-	19	11	9	-	19	-
19	Berufe in der Hütten- und Halbzeug- industrie zusammen	10	-	1	4	2	3	1	-
	Verfahrensmechaniker/-in in der Hütten- und Halbzeugindustrie	10	-	1	4	2	3	1	-
20	Gießereiberufe zusammen	34	-	11	4	11	8	11	-
	Gießereimechaniker/-in	34	-	11	4	11	8	11	-
22	Berufe in der spanenden Metallverformung zusammen	207	1	56	61	50	40	63	1
	Werkzeugmaschinenpaner/-in -Drehen *)	14	-	5	6	3	-	6	-
	Zerspanungsmechaniker/-in -Drehtechnik	107	1	36	28	21	22	37	1
	Zerspanungsmechaniker/-in -Automatendrehtechnik	14	-	4	3	5	2	5	-
	Zerspanungsmechaniker/-in -Frästechnik	65	-	9	23	21	12	13	-
	Zerspanungsmechaniker/-in -Schleiftechnik	7	-	2	1	-	4	2	-
23	Berufe in der Metalloberflächenveredlung und Metallvergütung zusammen	2	1	1	-	1	-	1	-
	Galvaniseur/-in	1	-	1	-	-	-	1	-
	Emailschriftenmaler/-in	1	1	-	-	1	-	-	-
24	Metallverbindungsberufe zusammen	228	-	71	52	70	35	72	-
	Schweißwerker/-in *)	9	-	-	-	9	-	-	-
	Anlagenmechaniker/-in -Schweißtechnik	83	-	26	19	19	19	27	-
	Konstruktionsmechaniker/-in -Schweißtechnik	136	-	45	33	42	16	45	-

Noch: 2.6 Auszubildende und neu abgeschlossene Ausbildungsverträge im Land Brandenburg 2003 nach Ausbildungsberufen und Ausbildungsbereichen

Kenn- ziffer	Berufsbereich Berufsgruppe Ausbildungsberuf	Auszubildende		davon im ... Ausbildungsjahr				Neu abgeschlossene Ausbildungsverträge	
		zusammen	weiblich	1.	2.	3.	4.	zusammen	von Frauen
Noch: Industrie und Handel									
25	Metall- und Anlagenbauberufe zusammen	397	2	124	116	86	71	128	-
	Anlagenmechaniker/-in -Apparatetechnik	4	-	-	2	2	-	-	-
	Metallbearbeiter/-in -Schlosser *)	135	2	58	50	27	-	59	-
	Konstruktionsmechaniker/-in -Ausrüstungstechnik	78	-	17	19	19	23	17	-
	Konstruktionsmechaniker/-in -Metall- und Schiffbautechnik	180	-	49	45	38	48	52	-
26	Blechkonstruktions- und Installationsberufe zusammen	173	1	46	51	37	39	46	1
	Anlagenmechaniker/-in -Versorgungstechnik	102	-	21	30	27	24	21	-
	Konstruktionsmechaniker/-in -Feinblechbautechnik	71	1	25	21	10	15	25	1
27	Maschinenbau- und -wartungsberufe zusammen	1 589	36	521	450	339	279	532	9
	Industriemechaniker/-in -Maschinen- und Systemtechnik	33	-	1	8	11	13	1	-
	Industriemechaniker/-in -Betriebstechnik	943	27	267	229	241	206	273	7
	Industriemechaniker/-in -Produktionstechnik	296	7	89	73	74	60	92	2
	Teilezurichter/-in	292	1	158	134	-	-	160	-
	Fertigungsmechaniker/-in	25	1	6	6	13	-	6	-
28	Fahr-, Flugzeugbau- und -wartungsberufe zusammen	284	10	91	70	62	61	92	5
	Automobilmechaniker/-in	136	4	24	38	33	41	25	2
	Kraftfahrzeugmechatroniker/-in	34	1	34	-	-	-	34	1
	Fluggerätemechaniker/-in	114	5	33	32	29	20	33	2
29	Werkzeug- und Formenbauberufe zusammen	144	3	34	35	36	39	35	1
	Werkzeugmechaniker/-in -Stanz- und Umformtechnik	104	2	25	21	27	31	25	1
	Werkzeugmechaniker/-in -Formentechnik	40	1	9	14	9	8	10	-
30	Feinwerktechnische und verwandte Berufe zusammen	50	5	9	16	12	13	9	1
	Industriemechaniker/-in -Geräte- und Feinwerktechnik	47	5	8	16	10	13	8	1
	Klavier- und Cembalobauer/-in	3	-	1	-	2	-	1	-

Noch: 2.6 Auszubildende und neu abgeschlossene Ausbildungsverträge im Land Brandenburg 2003 nach Ausbildungsberufen und Ausbildungsbereichen

Kenn- ziffer	Berufsbereich Berufsgruppe Ausbildungsberuf	Auszubildende		davon im ... Ausbildungsjahr				Neu abgeschlossene Ausbildungsverträge	
		zusammen	weiblich	1.	2.	3.	4.	zusammen	von Frauen
Noch: Industrie und Handel									
31	Elektroberufe zusammen	1 878	73	506	551	471	350	560	31
	Energieelektroniker/-in -Anlagentechnik	170	4	37	49	31	53	50	2
	Elektroanlagenmonteur/-in	3	-	-	2	1	-	-	-
	Elektroniker/-in -Automatisierungstechnik	6	-	6	-	-	-	6	-
	Elektroniker/-in -Gebäude- und Infrastruktursysteme	2	-	2	-	-	-	2	-
	Energieelektroniker/-in -Betriebstechnik	281	5	4	77	104	96	5	-
	Elektroniker/-in -Betriebstechnik	106	8	105	-	-	1	105	7
	Kommunikationselektroniker/-in -Telekommunikationstechnik	17	-	-	1	3	13	-	-
	Elektromaschinenmonteur/-in	6	-	4	2	-	-	4	-
	Elektroniker/-in -Maschinen und Antriebstechnik	1	-	1	-	-	-	1	-
	Mechatroniker/-in	638	22	200	198	126	114	212	7
	Industrieelektroniker/-in -Produktionstechnik	33	2	3	5	12	13	3	-
	Mikrotechnologe/Mikrotechnologin	71	11	19	30	22	-	36	7
	Industrieelektroniker/-in -Gerätetechnik	43	3	8	7	19	9	8	1
	Elektroniker/-in -Geräte und Systeme	4	1	4	-	-	-	4	1
	Prozessleitelektroniker/-in	66	1	1	28	19	18	2	-
	Kommunikationselektroniker/-in -Informationstechnik	6	-	2	1	-	3	2	-
	Informations- und Telekommunikations- system-Elektroniker/-in	324	11	91	126	107	-	101	6
	Kommunikationselektroniker/-in -Funktechnik	78	2	19	17	20	22	19	-
	Kraftfahrzeugelektriker/-in	23	3	-	8	7	8	-	-
34	Berufe in der Textilherstellung zusammen	9	5	-	9	-	-	-	-
	Textilmaschinenführer/-in -Weberei	9	5	-	9	-	-	-	-
35	Berufe in der Textilverarbeitung zusammen	49	35	17	27	5	-	17	10
	Modeschneider/-in	4	4	1	2	1	-	1	1
	Modenäher/-in	29	28	9	20	-	-	9	8
	Technische(r) Konfektionär/-in	16	3	7	5	4	-	7	1
36	Textilveredler/Textilveredlerinnen zusammen	15	1	3	12	-	-	3	-
	Textilmaschinenführer/-in -Veredlung	15	1	3	12	-	-	3	-
37	Berufe in der Lederherstellung, Leder- und Fellverarbeitung zusammen	9	5	4	2	3	-	4	3
	Schuhfertiger/-in	7	3	2	2	3	-	2	1
	Schuh- und Lederwarenstepper/-in	2	2	2	-	-	-	2	2

Noch: 2.6 Auszubildende und neu abgeschlossene Ausbildungsverträge im Land Brandenburg 2003 nach Ausbildungsberufen und Ausbildungsbereichen

Kenn- ziffer	Berufsbereich Berufsgruppe Ausbildungsberuf	Auszubildende		davon im ... Ausbildungsjahr				Neu abgeschlossene Ausbildungsverträge	
		zusammen	weiblich	1.	2.	3.	4.	zusammen	von Frauen
Noch: Industrie und Handel									
39	Berufe in der Back-, Konditor-, Süßwarenherstellung zusammen	3	1	2	-	1	-	2	1
	Bäcker/-in	3	1	2	-	1	-	2	1
40	Fleischer/Fleischerinnen zusammen	89	15	31	29	29	-	32	9
	Fleischer/-in	89	15	31	29	29	-	32	9
41	Köche/Köchinnen zusammen	3 189	933	1 197	976	1 016	-	1 316	358
	Koch/Köchin	2 764	758	994	855	915	-	1 111	276
	Beikoch/Beiköchin *)	425	175	203	121	101	-	205	82
42	Berufe in der Getränke-, Genussmittelherstellung zusammen	16	3	7	4	5	-	7	2
	Brauer/-in und Mälzer/-in	15	3	6	4	5	-	6	2
	Fachkraft für Fruchtsafttechnik	1	-	1	-	-	-	1	-
43	Übrige Ernährungsberufe zusammen	87	22	34	27	26	-	34	9
	Fachkraft für Lebensmitteltechnik	71	22	28	22	21	-	28	9
	Müller/-in	16	-	6	5	5	-	6	-
44	Hochbauberufe zusammen	715	1	284	265	166	-	308	1
	Hochbaufacharbeiter/-in	286	1	134	152	-	-	140	1
	Hochbaufachwerker/-in *)	178	-	78	52	48	-	79	-
	Maurer/-in	183	-	58	35	90	-	71	-
	Feuerungs- und Schornsteinbauer/-in	5	-	2	1	2	-	2	-
	Beton- und Stahlbetonbauer/-in	41	-	12	14	15	-	16	-
	Gerüstbauer/-in	22	-	-	11	11	-	-	-
46	Tiefbauberufe zusammen	613	1	188	269	156	-	260	-
	Tiefbaufacharbeiter/-in	300	1	118	182	-	-	122	-
	Straßenbauer/-in	218	-	51	66	101	-	84	-
	Gleisbauer/-in	9	-	3	3	3	-	3	-
	Brunnenbauer/-in	4	-	1	1	2	-	3	-
	Kanalbauer/-in	32	-	6	3	23	-	21	-
	Rohrleitungsbauer/-in	42	-	8	13	21	-	21	-
	Spezialtiefbauer/-in	8	-	1	1	6	-	6	-
48	Ausbauberufe zusammen	639	4	245	293	101	-	258	2
	Ausbaufacharbeiter/-in	411	3	187	224	-	-	193	2
	Trockenbaumonteur/-in	92	-	31	29	32	-	35	-
	Fliesen-, Platten- und Mosaikleger/-in	58	-	12	18	28	-	12	-
	Zimmerer/Zimmerin	78	1	15	22	41	-	18	-
49	Raumausstatter/Raumausstatterinnen, Polsterer/Polsterinnen zusammen	12	2	6	5	1	-	6	1
	Polster(er)-in	12	2	6	5	1	-	6	1

Noch: 2.6 Auszubildende und neu abgeschlossene Ausbildungsverträge im Land Brandenburg 2003 nach Ausbildungsberufen und Ausbildungsbereichen

Kenn- ziffer	Berufsbereich Berufsgruppe Ausbildungsberuf	Auszubildende		davon im ... Ausbildungsjahr				Neu abgeschlossene Ausbildungsverträge	
		zusammen	weiblich	1.	2.	3.	4.	zusammen	von Frauen
Noch: Industrie und Handel									
50	Berufe in der Holz- und Kunststoffver- arbeitung zusammen	535	17	215	156	164	-	220	6
	Holzbearbeiter/-in *)	196	4	87	58	51	-	90	3
	Modellbaumechaniker/-in	2	-	2	-	-	-	2	-
	Holzmechaniker/-in	329	12	124	98	107	-	126	3
	Leichtflugzeugbauer/-in	8	1	2	-	6	-	2	-
51	Maler/Malerinnen, Lackierer/Lackiererinnen und verwandte Berufe zusammen	124	13	18	43	63	-	18	4
	Verfahrensmechaniker/-in für Beschichtungstechnik	119	8	16	43	60	-	16	2
	Glas- und Kerammaler/-in	5	5	2	-	3	-	2	2
52	Warenprüfer/Warenprüferinnen, Versandfertigmacher/Versandfertig- macherinnen zusammen	235	22	131	104	-	-	134	15
	Handelsfachpacker/-in	235	22	131	104	-	-	134	15
54	Maschinen-, Anlagenführer und -führerinnen, a. n. g. zusammen	169	2	75	50	44	-	75	2
	Fachkraft für Wasserversorgungstechnik	35	2	21	14	-	-	21	2
	Baugeräteführer/-in	134	-	54	36	44	-	54	-
IV	Technische Berufe zusammen	321	196	98	108	85	30	110	72
62	Techniker, Technikerinnen, a. n. g. zusammen	5	3	2	-	3	-	2	1
	Bergvermessungstechniker/-in	5	3	2	-	3	-	2	1
63	Technische Sonderfachkräfte zusammen	215	134	66	73	50	26	72	50
	Biologielaborant/-in	55	45	20	24	3	8	21	20
	Physiklaborant/-in	9	3	2	4	1	2	3	1
	Werkstoffprüfer/-in	11	1	4	4	3	-	5	1
	Chemielaborant/-in	116	82	34	32	34	16	35	27
	Baustoffprüfer/-in	23	3	6	9	8	-	8	1
	Fotomedienlaborant/-in	1	-	-	-	1	-	-	-
64	Technische Zeichner/Zeichnerinnen und verwandte Berufe zusammen	101	59	30	35	32	4	36	21
	Technische(r) Zeichner/-in -42 Monate	26	17	3	9	10	4	8	4
	Bauzeichner/-in	75	42	27	26	22	-	28	17

Noch: 2.6 Auszubildende und neu abgeschlossene Ausbildungsverträge im Land Brandenburg 2003 nach Ausbildungsberufen und Ausbildungsbereichen

Kenn- ziffer	Berufsbereich Berufsgruppe Ausbildungsberuf	Auszubildende		davon im ... Ausbildungsjahr				Neu abgeschlossene Ausbildungsverträge	
		zusammen	weiblich	1.	2.	3.	4.	zusammen	von Frauen
Noch: Industrie und Handel									
V	Dienstleistungsberufe zusammen	15 899	9 845	5 835	5 236	4 828	-	6 517	3 978
66	Verkaufspersonal zusammen	1 088	716	521	567	-	-	531	338
	Verkäufer/-in	1 088	716	521	567	-	-	531	338
67	Groß- und Einzelhandelskaufleute, Ein- und Verkaufsfachleute zusammen	4 118	2 322	1 403	1 231	1 484	-	1 565	888
	Kaufmann/Kauffrau im Groß- und Außenhandel	681	288	204	211	266	-	225	88
	Kaufmann/Kauffrau im Einzelhandel	3 251	1 938	1 130	962	1 159	-	1 267	758
	Automobilkaufmann/-kauffrau	147	61	53	48	46	-	55	26
	Buchhändler/-in	30	27	13	8	9	-	14	12
	Drogist/-in	9	8	3	2	4	-	4	4
68	Warenkaufleute, a. n. g., Vertreter/Vertreterinnen zusammen	56	22	17	17	22	-	17	5
	Verlagskaufmann/-kauffrau	31	21	9	8	14	-	9	5
	Tankwart/-in	25	1	8	9	8	-	8	-
69	Bank-, Bausparkassen-, Versicherungs- fachleute zusammen	852	467	291	251	310	-	327	187
	Bankkaufmann/-kauffrau	577	329	160	184	233	-	179	108
	Versicherungskaufmann/-kauffrau	199	82	84	54	61	-	89	35
	Kaufmann/Kauffrau im Gesundheitswesen	76	56	47	13	16	-	59	44
70	Andere Dienstleistungskaufleute und zugehörige Berufe zusammen	844	543	291	275	278	-	320	206
	Speditionskaufmann/-kauffrau	229	106	79	73	77	-	88	39
	Kaufmann/Kauffrau im Eisenbahn- und Straßenverkehr	1	-	-	1	-	-	-	-
	Luftverkehrskaufmann/-kauffrau	44	36	14	10	20	-	14	11
	Reiseverkehrskaufmann/-kauffrau	155	137	50	50	55	-	56	51
	Kaufmann/Kauffrau für Verkehrsservice	46	23	20	12	14	-	20	9
	Werbekaufmann/-kauffrau	51	36	8	17	26	-	14	13
	Veranstaltungskaufmann/-kauffrau	82	51	44	28	10	-	47	33
	Kaufmann/Kauffrau für audiovisuelle Medien	15	11	4	8	3	-	5	4
	Mediengestalter/-in für Digital- und Printmedien -Medienberatung	13	10	6	6	1	-	7	6
	Kaufmann/Kauffrau in der Grundstücks- und Wohnungswirtschaft	208	133	66	70	72	-	69	40
71	Berufe des Landverkehrs zusammen	122	2	35	37	50	-	36	-
	Eisenbahner/-in im Betriebsdienst	21	-	4	4	13	-	4	-
	Berufskraftfahrer/-in	101	2	31	33	37	-	32	-

Noch: 2.6 Auszubildende und neu abgeschlossene Ausbildungsverträge im Land Brandenburg 2003 nach Ausbildungsberufen und Ausbildungsbereichen

Kenn- ziffer	Berufsbereich Berufsgruppe Ausbildungsberuf	Auszubildende		davon im ... Ausbildungsjahr				Neu abgeschlossene Ausbildungsverträge	
		zusammen	weiblich	1.	2.	3.	4.	zusammen	von Frauen
Noch: Industrie und Handel									
72	Berufe des Wasser- und Luftverkehrs zusammen	16	2	8	4	4	-	10	2
	Binnenschiffer/-in	16	2	8	4	4	-	10	2
73	Berufe des Nachrichtenverkehrs zusammen	69	35	33	36	-	-	33	16
	Fachkraft für Brief- und Frachtverkehr	69	35	33	36	-	-	33	16
74	Lagerverwalter/Lagerverwalterinnen, Lager-, Transportarbeiter und -arbeiterinnen zusammen	581	62	257	162	162	-	266	22
	Fachkraft für Lagerwirtschaft	581	62	257	162	162	-	266	22
77	Rechnungskaufleute, Informatiker/ Informatikerinnen zusammen	587	136	170	164	253	-	258	61
	Fachinformatiker/-in	2	1	-	-	2	-	-	-
	Fachinformatiker/-in -Anwendungsentwicklung	103	10	30	31	42	-	45	3
	Fachinformatiker/-in -Systemintegration	160	13	46	42	72	-	64	6
	Informatikkaufmann/-kauffrau	138	56	37	37	64	-	71	27
	Informations- und Telekommunikations- system-Kaufmann/Kauffrau	184	56	57	54	73	-	78	25
78	Büroberufe, Kaufmännische Angestellte, a. n. g. zusammen	3 967	3 003	1 424	1 218	1 325	-	1 548	1 135
	Bürokaufmann/Bürokauffrau	1 564	1 232	566	465	533	-	625	465
	Kaufmann/Kauffrau für Bürokommunikation	1 374	1 127	491	409	474	-	514	410
	Sport- und Fitnesskaufmann/-kauffrau	175	115	72	64	39	-	87	57
	Bürofachkraft *)	64	44	17	21	26	-	18	14
	Bürokraft *)	231	136	97	63	71	-	103	65
	Industriekaufmann/-kauffrau	559	349	181	196	182	-	201	124
79	Dienst-, Wachberufe zusammen	61	10	31	30	-	-	33	6
	Fachkraft für Schutz und Sicherheit	61	10	31	30	-	-	33	6
82	Publizistische, Übersetzungs-, Bibliotheks- und verwandte Berufe zusammen	57	17	25	29	3	-	26	7
	Fachangestellte(r) für Medien- und Informationsdienste	57	17	25	29	3	-	26	7
83	Künstlerische und zugeordnete Berufe zusammen	195	62	55	56	84	-	81	29
	Film- und Videoeditor/-in	2	1	1	1	-	-	1	1
	Mediengestalter/-in Bild und Ton	91	32	18	29	44	-	37	16
	Fachkraft für Veranstaltungstechnik	77	5	26	21	30	-	33	2
	Maskenbildner/-in	1	1	1	-	-	-	1	1
	Schauerbegealter/-in	24	23	9	5	10	-	9	9

Noch: 2.6 Auszubildende und neu abgeschlossene Ausbildungsverträge im Land Brandenburg 2003 nach Ausbildungsberufen und Ausbildungsbereichen

Kenn- ziffer	Berufsbereich Berufsgruppe Ausbildungsberuf	Auszubildende		davon im ... Ausbildungsjahr				Neu abgeschlossene Ausbildungsverträge	
		zusammen	weiblich	1.	2.	3.	4.	zusammen	von Frauen
Noch: Industrie und Handel									
91	Hotel- und Gaststättenberufe zusammen	3 141	2 409	1 220	1 125	796	-	1 411	1 064
	Restaurantfachmann/Restaurantfachfrau	1 234	987	425	400	409	-	513	409
	Fachmann/Fachfrau für Systemgastronomie	50	37	16	12	22	-	19	15
	Hotelkaufmann/Hotelkauffrau	12	8	3	4	5	-	5	4
	Hotelfachmann/Hotelfachfrau	1 040	821	362	318	360	-	445	345
	Fachkraft im Gastgewerbe	718	495	361	357	-	-	376	256
	Helfer/-in im Gastgewerbe *)	87	61	53	34	-	-	53	35
93	Reinigungs- und Entsorgungsberufe zusammen	145	37	54	34	57	-	55	12
	Textilreiniger/-in	36	29	13	9	14	-	13	10
	Ver- und Entsorger/-in	43	4	-	-	43	-	-	-
	Fachkraft für Kreislauf- und Abfallwirtschaft	38	4	26	12	-	-	27	2
	Fachkraft für Abwassertechnik	23	-	11	12	-	-	11	-
	Fachkraft für Rohr-, Kanal- und Industrie- service	5	-	4	1	-	-	4	-
	Industrie und Handel insgesamt	29 289	12 061	10 375	9 530	8 383	1 001	11 422	4 803
Handwerk									
III	Fertigungsberufe zusammen	12 989	872	3 655	3 447	4 033	1 854	4 048	312
10	Steinbearbeiter/Steinbearbeiterinnen zusammen	29	1	7	8	14	-	9	-
	Steinmetz/-in und Steinbildhauer/-in	29	1	7	8	14	-	9	-
11	Baustoffhersteller/Baustoffherstellerinnen zusammen	6	-	1	-	5	-	1	-
	Betonstein- und Terrazzohersteller/-in	6	-	1	-	5	-	1	-
12	Keramiker/Keramikerinnen zusammen	12	8	2	3	7	-	1	1
	Keramiker/-in	10	6	1	3	6	-	-	-
	Industriekeramiker/-in	2	2	1	-	1	-	1	1
14	Chemieberufe zusammen	22	1	5	5	12	-	5	-
	Wachszieher/-in	1	1	-	-	1	-	-	-
	Vulkaniseur/-in und Reifenmechaniker/-in	21	-	5	5	11	-	5	-
17	Druck- und Druckweiterverarbeitungsberufe zusammen	44	20	22	6	16	-	22	10
	Mediengestalter/-in für Digital- und Printmedien o. n. F.	7	6	2	1	4	-	2	1
	Drucker/-in	13	1	5	4	4	-	5	1
	Siebdrucker/-in	2	1	1	1	-	-	1	-
	Buchbinder/-in	12	5	6	-	6	-	6	3
	Fertigmacher/-in im Buchbinderhandwerk *)	10	7	8	-	2	-	8	5
18	Berufe in der Holzbearbeitung, Holz- und Flechtwarenherstellung zusammen	17	3	4	6	7	-	4	1
	Drechsler/-in -Elfenbeinschnitzer/-in	7	-	1	3	3	-	1	-
	Holzbildhauer/-in	10	3	3	3	4	-	3	1

Noch: 2.6 Auszubildende und neu abgeschlossene Ausbildungsverträge im Land Brandenburg 2003 nach Ausbildungsberufen und Ausbildungsbereichen

Kenn- ziffer	Berufsbereich Berufsgruppe Ausbildungsberuf	Auszubildende		davon im ... Ausbildungsjahr				Neu abgeschlossene Ausbildungsverträge	
		zusammen	weiblich	1.	2.	3.	4.	zusammen	von Frauen
Noch: Handwerk									
20	Gießereiberufe zusammen	8	-	3	1	4	-	3	-
	Metall- und Glockengießer/-in	8	-	3	1	4	-	3	-
22	Berufe in der spanenden Metallverformung zusammen	7	-	-	3	3	1	-	-
	Zerspanungsmechaniker/-in -Drehtechnik	2	-	-	1	-	1	-	-
	Zerspanungsmechaniker/-in -Frästechnik	5	-	-	2	3	-	-	-
23	Berufe in der Metalloberflächenveredlung und Metallvergütung zusammen	2	-	-	-	2	-	-	-
	Galvaniseur/-in	2	-	-	-	2	-	-	-
24	Metallverbindungsberufe zusammen	1	-	-	-	1	-	-	-
	Anlagenmechaniker/-in -Schweißtechnik	1	-	-	-	1	-	-	-
25	Metall- und Anlagenbauberufe zusammen	948	6	227	213	237	271	252	3
	Behälter- und Apparatebauer/-in	1	-	-	-	-	1	-	-
	Metallbauer/-in	945	6	226	213	236	270	251	3
	Rollladen- und Jalousiebauer/-in	2	-	1	-	1	-	1	-
26	Blechkonstruktions- und Installationsberufe zusammen	911	4	215	189	229	278	250	1
	Klempner/-in	43	-	9	12	11	11	9	-
	Anlagenmechaniker/-in für Sanitär-, Heizungs- und Klimatechnik	193	1	191	2	-	-	193	1
	Konstruktionsmechaniker/-in -Feinblechbautechnik	1	-	-	-	1	-	-	-
	Kälteanlagenbauer/-in	37	-	12	6	17	2	12	-
	Gas- und Wasserinstallateur/-in	331	2	2	80	108	141	18	-
	Zentralheizungs- und Lüftungsbauer/-in	306	1	1	89	92	124	18	-
27	Maschinenbau- und -wartungsberufe zusammen	23	-	-	1	12	10	-	-
	Maschinenbaumechaniker/-in	22	-	-	-	12	10	-	-
	Teilezurichter/-in	1	-	-	1	-	-	-	-
28	Fahr-, Flugzeugbau- und -wartungsberufe zusammen	3 301	44	866	788	784	863	943	21
	Kraftfahrzeugmechaniker/-in	2 012	22	43	638	621	710	116	3
	Kraftfahrzeugmechatroniker/-in	646	14	645	1	-	-	646	14
	Zweiradmechaniker/-in	137	3	30	32	36	39	30	1
	Landmaschinenmechaniker/-in	164	1	1	52	51	60	1	-
	Mechaniker/-in für Landmaschinentechnik	58	-	57	1	-	-	58	-
	Karosserie- und Fahrzeugbauer/-in	196	1	2	64	76	54	4	-
	Karosserie- und Fahrzeugbau- mechaniker/-in	82	3	82	-	-	-	82	3
	Mechaniker/-in für Karosserieeinstand- haltungstechnik	6	-	6	-	-	-	6	-

Noch: 2.6 Auszubildende und neu abgeschlossene Ausbildungsverträge im Land Brandenburg 2003 nach Ausbildungsberufen und Ausbildungsbereichen

Kenn- ziffer	Berufsbereich Berufsgruppe Ausbildungsberuf	Auszubildende		davon im ... Ausbildungsjahr				Neu abgeschlossene Ausbildungsverträge	
		zusammen	weiblich	1.	2.	3.	4.	zusammen	von Frauen
Noch: Handwerk									
29	Werkzeug- und Formenbauberufe zusammen	19	2	1	3	8	7	1	-
	Werkzeugmacher/-in	14	-	-	1	6	7	-	-
	Graveur/-in	2	-	1	-	1	-	1	-
	Chirurgiemechaniker/-in	3	2	-	2	1	-	-	-
30	Feinwerktechnische und verwandte Berufe zusammen	471	277	115	141	137	78	129	70
	Feinmechaniker/-in	7	1	-	-	3	4	-	-
	Feinwerkmechaniker/-in	22	-	10	12	-	-	10	-
	Goldschmied/-in	9	8	3	3	1	2	5	4
	Silberschmied/-in	1	-	1	-	-	-	1	-
	Zahntechniker/-in	224	143	56	60	52	56	62	40
	Augenoptiker/-in	138	104	30	48	60	-	35	25
	Orgel- und Harmoniumbauer/-in	18	3	5	4	5	4	6	-
	Orthopädiemechaniker/-in und Bandagist/-in	49	17	9	13	15	12	9	1
	Uhrmacher/-in	3	1	1	1	1	-	1	-
31	Elektroberufe zusammen	1 291	39	269	317	369	336	305	16
	Elektroinstallateur/-in	750	5	2	219	251	278	27	-
	Elektroniker/-in -Energie und Gebäudetechnik	190	2	190	-	-	-	190	2
	Elektroinstallationswerker/-in *)	40	-	14	14	12	-	14	-
	Elektroanlagenmonteur/-in	2	-	-	-	2	-	-	-
	Elektroniker/-in -Betriebstechnik	6	1	6	-	-	-	6	1
	Fernmeldeanlageelektroniker/-in	42	-	1	11	14	16	1	-
	Elektroniker/-in -Informations- und Telekommunikationstechnik	13	-	13	-	-	-	13	-
	Elektromaschinenbauer/-in	21	1	4	7	5	5	4	-
	Elektroniker/-in -Maschinen und Antriebstechnik	2	1	2	-	-	-	2	1
	Radio- und Fernsehtechniker/-in	2	-	-	-	-	2	-	-
	Hörgeräteakustiker/-in	35	27	14	11	10	-	15	12
	Elektromechaniker/-in	7	-	-	1	5	1	-	-
	Systemelektroniker/-in	2	-	2	-	-	-	2	-
	Mechatroniker/-in	13	-	3	4	6	-	5	-
	Informationselektroniker/-in	69	2	18	11	31	9	20	-
	Informations- und Telekommunikations- system-Elektroniker/-in	6	-	-	1	5	-	2	-
	Kraftfahrzeugelektriker/-in	91	-	-	38	28	25	4	-
32	Montierer/Montiererinnen und Metallberufe, a. n. g. zusammen	97	-	51	24	22	-	51	-
	Metallbearbeiter/-in *)	97	-	51	24	22	-	51	-

Noch: 2.6 Auszubildende und neu abgeschlossene Ausbildungsverträge im Land Brandenburg 2003 nach Ausbildungsberufen und Ausbildungsbereichen

Kenn- ziffer	Berufsbereich Berufsgruppe Ausbildungsberuf	Auszubildende		davon im ... Ausbildungsjahr				Neu abgeschlossene Ausbildungsverträge	
		zusammen	weiblich	1.	2.	3.	4.	zusammen	von Frauen
Noch: Handwerk									
34	Berufe in der Textilherstellung zusammen	1	1	1	-	-	-	1	1
	Weber/-in	1	1	1	-	-	-	1	1
35	Berufe in der Textilverarbeitung zusammen	16	16	7	5	4	-	7	7
	Herrenschneider/-in	1	1	-	1	-	-	-	-
	Damenschneider/-in	15	15	7	4	4	-	7	7
37	Berufe in der Lederherstellung, Leder- und Fellverarbeitung zusammen	53	9	18	17	13	5	19	2
	Schuhmacher/-in	3	1	2	-	1	-	2	1
	Orthopädieschuhmacher/-in	28	4	10	7	6	5	11	-
	Sattler/-in	22	4	6	10	6	-	6	1
39	Berufe in der Back-, Konditor-, Süßwaren- herstellung zusammen	588	123	176	179	233	-	193	40
	Bäcker/-in	524	79	154	161	209	-	166	24
	Konditor/-in	64	44	22	18	24	-	27	16
40	Fleischer/Fleischerinnen zusammen	214	3	81	58	75	-	89	1
	Fleischer/-in	214	3	81	58	75	-	89	1
41	Köche/Köchinnen zusammen	4	1	-	1	3	-	-	-
	Koch/Köchin	4	1	-	1	3	-	-	-
42	Berufe in der Getränke-, Genussmittel- herstellung zusammen	5	-	1	3	1	-	1	-
	Brauer/-in und Mälzer/-in	5	-	1	3	1	-	1	-
44	Hochbauberufe zusammen	528	1	153	172	203	-	194	1
	Hochbaufacharbeiter/-in	147	1	75	72	-	-	79	1
	Maurer/-in	318	-	57	86	175	-	89	-
	Fassadenmonteur/-in	2	-	-	-	2	-	-	-
	Beton- und Stahlbetonbauer/-in	3	-	-	-	3	-	2	-
	Gerüstbauer/-in	58	-	21	14	23	-	24	-
46	Tiefbauberufe zusammen	109	-	44	33	32	-	46	-
	Tiefbaufacharbeiter/-in	49	-	28	21	-	-	29	-
	Straßenbauer/-in	44	-	11	8	25	-	12	-
	Gleisbauer/-in	1	-	-	-	1	-	-	-
	Brunnenbauer/-in	8	-	1	4	3	-	1	-
	Kanalbauer/-in	1	-	-	-	1	-	-	-
	Rohrleitungsbauer/-in	6	-	4	-	2	-	4	-
48	Ausbauberufe zusammen	589	6	190	176	223	-	249	1
	Ausbaufacharbeiter/-in	68	1	35	33	-	-	39	1
	Stuckateur/-in	12	-	4	5	3	-	4	-
	Wärme-, Kälte- und Schallschutz- isolierer/-in	14	-	1	4	9	-	3	-
	Trockenbaumonteur/-in	18	-	6	3	9	-	10	-
	Fliesen-, Platten- und Mosaikleger/-in	62	-	22	11	29	-	31	-

Noch: 2.6 Auszubildende und neu abgeschlossene Ausbildungsverträge im Land Brandenburg 2003 nach Ausbildungsberufen und Ausbildungsbereichen

Kenn- ziffer	Berufsbereich Berufsgruppe Ausbildungsberuf	Auszubildende		davon im ... Ausbildungsjahr				Neu abgeschlossene Ausbildungsverträge		
		zusammen	weiblich	1.	2.	3.	4.	zusammen	von Frauen	
Noch: Handwerk										
	49	Noch: Ausbauberufe								
		Kachelofen- und Luftheizungsbauer/-in	20	-	5	7	8	-	5	-
		Glaser/-in	52	3	20	14	18	-	21	-
		Estrichleger/-in	4	-	2	1	1	-	2	-
		Zimmerer/Zimmerin	124	1	33	35	56	-	57	-
		Dachdecker/-in	215	1	62	63	90	-	77	-
		Raumausstatter/Raumausstatterinnen, Polsterer/Polsterinnen zusammen	191	70	77	47	67	-	97	42
		Raumausstatter/-in	152	66	61	34	57	-	79	40
		Bodenleger/-in	11	1	6	5	-	-	6	-
		Parkettleger/-in	25	-	9	6	10	-	10	-
		Polster- und Dekorationsnäher/-in	3	3	1	2	-	-	2	2
	50	Berufe in der Holz- und Kunststoffver- arbeitung zusammen								
		Tischler/-in	1 222	38	342	377	503	-	372	15
		Holzbearbeiter/-in *)	188	3	87	58	43	-	88	2
		Modellbauer/-in	5	-	2	1	2	-	2	-
		Bootsbauer/-in	10	-	2	1	2	5	2	-
	51	Maler/Malerinnen, Lackierer/Lackiererinnen und verwandte Berufe zusammen								
		Maler/-in und Lackierer/-in (Monoberuf)	1 635	151	449	511	675	-	473	56
		Bau- und Metallmaler/-in *)	336	40	151	100	85	-	153	16
		Bauten- und Objektbeschichter/-in	10	1	10	-	-	-	10	1
		Fahrzeuglackierer/-in	76	4	76	-	-	-	76	4
	IV	Technische Berufe zusammen								
	63	Technische Sonderfachkräfte zusammen								
		Fotomedienlaborant/-in	1	-	-	1	-	-	-	-
	64	Technische Zeichner/Zeichnerinnen und verwandte Berufe zusammen								
		Technische(r) Zeichner(in)	5	3	1	2	1	1	2	2
	V	Dienstleistungsberufe zusammen								
	66	Verkaufspersonal zusammen								
		Verkäufer/-in	1	1	-	1	-	-	-	-
		Fachverkäufer/-in im Nahrungsmittel- handwerk	637	594	192	201	244	-	213	199
	67	Groß- und Einzelhandelskaufleute, Ein- und Verkaufsfachleute zusammen								
		Kaufmann/Kauffrau im Groß- und Außenhandel	3	1	1	1	1	-	1	-
		Kaufmann/Kauffrau im Einzelhandel	18	7	3	10	5	-	3	-
		Automobilkaufmann/-kauffrau	121	59	40	39	42	-	42	17

Noch: 2.6 Auszubildende und neu abgeschlossene Ausbildungsverträge im Land Brandenburg 2003 nach Ausbildungsberufen und Ausbildungsbereichen

Kenn- ziffer	Berufsbereich Berufsgruppe Ausbildungsberuf	Auszubildende		davon im ... Ausbildungsjahr				Neu abgeschlossene Ausbildungsverträge	
		zusammen	weiblich	1.	2.	3.	4.	zusammen	von Frauen
Noch: Handwerk									
74	Lagerverwalter/Lagerverwalterinnen, Lager-, Transportarbeiter und -arbeiterinnen zusammen	23	2	8	7	8	-	8	1
	Fachkraft für Lagerwirtschaft	23	2	8	7	8	-	8	1
77	Rechnungskaufleute, Informatiker/ Informatikerinnen zusammen	3	1	2	-	1	-	2	1
	Fachinformatiker/-in	1	-	-	-	1	-	-	-
	Informatikkaufman/-kauffrau	1	-	1	-	-	-	1	-
	Informations- und Telekommunikations- system-Kaufmann/-kauffrau	1	1	1	-	-	-	1	1
78	Büroberufe, Kaufmännische Angestellte, a. n. g. zusammen	399	340	125	132	142	-	140	116
	Bürokaufmann/Bürokauffrau	386	330	120	127	139	-	135	112
	Kaufmann/Kauffrau für Bürokommunikation	11	9	4	5	2	-	4	4
	Industriekaufmann/-kauffrau	2	1	1	-	1	-	1	-
80	Sicherheitsberufe, a. n. g. zusammen	61	3	11	29	21	-	13	2
	Schornsteinfeger/-in	60	3	10	29	21	-	12	2
	Bestattungsfachkraft	1	-	1	-	-	-	1	-
83	Künstlerische und zugeordnete Berufe zusammen	45	32	17	15	13	-	20	16
	Fotograf/-in	26	21	11	7	8	-	13	12
	Schilder- und Lichtreklamehersteller/-in	19	11	6	8	5	-	7	4
90	Berufe in der Körperpflege zusammen	1 290	1 196	401	399	490	-	439	402
	Friseur/-in	1 251	1 159	374	387	490	-	412	377
	Kosmetiker/-in	39	37	27	12	-	-	27	25
93	Reinigungs- und Entsorgungsberufe zusammen	185	37	70	49	66	-	75	20
	Textilreiniger/-in	25	18	9	9	7	-	9	6
	Gebäudereiniger/-in	159	19	60	40	59	-	65	14
	Fachkraft für Rohr-, Kanal- und Industrieservice	1	-	1	-	-	-	1	-
	Handwerk insgesamt	15 781	3 148	4 526	4 333	5 067	1 855	5 006	1 088
Landwirtschaft									
I	Berufe in der Land-, Tier-, Forstwirtschaft und im Gartenbau zusammen	2 429	726	890	734	805	-	924	273
01	Landwirtschaftliche Berufe zusammen	675	58	249	228	198	-	256	22
	Landwirt/-in	643	47	234	222	187	-	241	17
	Landwirtschaftsfachwerker/-in *)	32	11	15	6	11	-	15	5
02	Tierwirtschaftliche Berufe zusammen	495	324	173	157	165	-	186	123
	Tierwirt/-in	253	138	92	79	82	-	92	46
	Fischwirt/-in	24	1	6	11	7	-	9	1
	Pferdewirt/-in	218	185	75	67	76	-	85	76

Noch: 2.6 Auszubildende und neu abgeschlossene Ausbildungsverträge im Land Brandenburg 2003 nach Ausbildungsberufen und Ausbildungsbereichen

Kenn- ziffer	Berufsbereich Berufsgruppe Ausbildungsberuf	Auszubildende		davon im ... Ausbildungsjahr				Neu abgeschlossene Ausbildungsverträge	
		zusammen	weiblich	1.	2.	3.	4.	zusammen	von Frauen
Noch: Landwirtschaft									
05	Gartenbauberufe zusammen	1 046	329	399	279	368	-	406	123
	Gärtner/-in	716	218	256	190	270	-	262	67
	Gartenbaufachwerker/-in *)	330	111	143	89	98	-	144	56
06	Forst-, Jagdberufe zusammen	213	15	69	70	74	-	76	5
	Revierjäger/-in	2	-	-	2	-	-	2	-
	Forstwirt/-in	211	15	69	68	74	-	74	5
III	Fertigungsberufe zusammen	55	14	19	14	22	-	19	8
43	Übrige Ernährungsberufe zusammen	55	14	19	14	22	-	19	8
	Molkereifachmann/-fachfrau	55	14	19	14	22	-	19	8
IV	Technische Berufe zusammen	14	9	6	3	5	-	6	4
63	Technische Sonderfachkräfte zusammen	14	9	6	3	5	-	6	4
	Milchwirtschaftliche(r) Laborant/-in	14	9	6	3	5	-	6	4
V	Dienstleistungsberufe	5	5	2	-	3	-	2	2
92	Haus- und ernährungswirtschaftliche Berufe zusammen	5	5	2	-	3	-	2	2
	Hauswirtschaftler/-in	5	5	2	-	3	-	2	2
	Landwirtschaft insgesamt	2 503	754	917	751	835	-	951	287
Hauswirtschaft									
V	Dienstleistungsberufe zusammen	620	564	217	172	231	-	218	190
92	Haus- und ernährungswirtschaftliche Berufe zusammen	620	564	217	172	231	-	218	190
	Hauswirtschaftler/-in	244	233	70	63	111	-	70	64
	Hauswirtschaftshelfer/-in *)	376	331	147	109	120	-	148	126
	Hauswirtschaft insgesamt	620	564	217	172	231	-	218	190
Freie Berufe									
V	Dienstleistungsberufe zusammen	2 492	2 364	777	805	910	-	827	781
68	Warenkaufleute, a. n. g., Vertreter/Vertreterinnen zusammen	172	167	48	63	61	-	48	46
	Pharmazeutisch-kaufmännische(r) Angestellte(r)	172	167	48	63	61	-	48	46
75	Berufe in der Unternehmensleitung, -beratung und -prüfung zusammen	398	323	114	128	156	-	114	89
	Steuerfachangestellte(r)	398	323	114	128	156	-	114	89
78	Büroberufe, Kaufmännische Angestellte, a. n. g. zusammen	503	474	143	155	205	-	143	134
	Rechtsanwaltsfachangestellte(r)	463	439	135	138	190	-	135	127
	Notarfachangestellte(r)	40	35	8	17	15	-	8	7

Noch: 2.6 Auszubildende und neu abgeschlossene Ausbildungsverträge im Land Brandenburg 2003 nach Ausbildungsberufen und Ausbildungsbereichen

Kenn- ziffer	Berufsbereich Berufsgruppe Ausbildungsberuf	Auszubildende		davon im ... Ausbildungsjahr				Neu abgeschlossene Ausbildungsverträge	
		zusammen	weiblich	1.	2.	3.	4.	zusammen	von Frauen
Noch: Freie Berufe									
85	Übrige Gesundheitsdienstberufe zusammen	1 419	1 400	472	459	488	-	522	512
	Arzthelfer/-in	657	650	209	194	254	-	256	253
	Tierarzthelfer/-in	137	129	51	52	34	-	54	50
	Zahnmedizinische(r) Fachangestellte(r)	625	621	212	213	200	-	212	209
	Freie Berufe insgesamt	2 492	2 364	777	805	910	-	827	781
Öffentlicher Dienst (Bundes- und Landesbehörden)									
III	Fertigungsberufe zusammen	72	1	22	23	27	-	22	-
46	Tiefbauberufe zusammen	72	1	22	23	27	-	22	-
	Wasserbauer/-in	72	1	22	23	27	-	22	-
IV	Technische Berufe zusammen	250	77	78	74	98	-	78	20
62	Techniker, Technikerinnen, a. n. g. zusammen	244	73	76	72	96	-	76	18
	Vermessungstechniker/-in	244	73	76	72	96	-	76	18
64	Technische Zeichner/Zeichnerinnen und verwandte Berufe zusammen	6	4	2	2	2	-	2	2
	Kartograf/-in	6	4	2	2	2	-	2	2
V	Dienstleistungsberufe zusammen	1 278	850	400	432	446	-	401	272
71	Berufe des Landverkehrs zusammen	82	2	24	29	29	-	24	1
	Straßenwärter/-in	82	2	24	29	29	-	24	1
78	Büroberufe, Kaufmännische Angestellte, a. n. g. zusammen	1 118	792	349	375	394	-	350	251
	Fachangestellte(r) für Bürokommunikation	4	4	2	-	2	-	2	2
	Verwaltungsfachangestellte(r)	667	479	224	218	225	-	224	154
	Justizfachangestellte(r)	73	61	20	31	22	-	20	18
	Fachangestellte(r) für Arbeitsförderung	173	110	41	57	75	-	42	29
	Sozialversicherungsfachangestellte(r)	201	138	62	69	70	-	62	48
79	Dienst-, Wachberufe zusammen	28	13	9	10	9	-	9	5
	Fachangestellte(r) für Bäderbetriebe	28	13	9	10	9	-	9	5
82	Publizistische Übersetzungs-, Bibliotheks- und verwandte Berufe zusammen	50	43	18	18	14	-	18	15
	Fachangestellte(r) für Medien- und Informationsdienste	50	43	18	18	14	-	18	15
	Öffentlicher Dienst insgesamt	1 600	928	500	529	571	-	501	292

Noch: 2.6 Auszubildende und neu abgeschlossene Ausbildungsverträge im Land Brandenburg 2003 nach Ausbildungsberufen und Ausbildungsbereichen

Kenn- ziffer	Berufsbereich Berufsgruppe Ausbildungsberuf	Auszubildende		davon im ... Ausbildungsjahr				Neu abgeschlossene Ausbildungsverträge	
		zusammen	weiblich	1.	2.	3.	4.	zusammen	von Frauen
Ausbildungsbereiche insgesamt									
I	Berufe in der Land-, Tier-, Forstwirtschaft und im Gartenbau zusammen	3 038	1 308	1 092	919	1 027	-	1 135	470
01	Landwirtschaftliche Berufe zusammen	675	58	249	228	198	-	256	22
	Landwirt/-in	643	47	234	222	187	-	241	17
	Landwirtschaftsfachwerker/-in *)	32	11	15	6	11	-	15	5
02	Tierwirtschaftliche Berufe zusammen	560	375	202	179	179	-	217	147
	Tierwirt/-in	253	138	92	79	82	-	92	46
	Fischwirt/-in	24	1	6	11	7	-	9	1
	Pferdewirt/-in	218	185	75	67	76	-	85	76
	Tierpfleger/-in	65	51	29	22	14	-	31	24
05	Gartenbauberufe zusammen	1 590	860	572	442	576	-	586	296
	Gärtner/-in	716	218	256	190	270	-	262	67
	Gartenbaufachwerker/-in *)	330	111	143	89	98	-	144	56
	Florist/-in	544	531	173	163	208	-	180	173
06	Forst-, Jagdberufe zusammen	213	15	69	70	74	-	76	5
	Revierjäger/-in	2	-	-	2	-	-	2	-
	Forstwirt/-in	211	15	69	68	74	-	74	5
II	Bergleute, Mineralgewinner zusammen	39	-	18	16	5	-	18	-
08	Mineralgewinner, -aufbereiter zusammen	39	-	18	16	5	-	18	-
	Aufbereitungsmechaniker/-in	39	-	18	16	5	-	18	-
III	Fertigungsberufe zusammen	25 537	2 325	7 918	7 469	7 325	2 825	8 655	876
10	Steinbearbeiter/Steinbearbeiterinnen zusammen	33	1	10	8	15	-	12	-
	Naturwerksteinmechaniker/-in	1	-	1	-	-	-	1	-
	Steinmetz/-in und Steinbildhauer/-in	29	1	7	8	14	-	9	-
	Steinmetz/-in	3	-	2	-	1	-	2	-
11	Baustoffhersteller/Baustoffherstellerinnen zusammen	73	-	18	22	33	-	18	-
	Verfahrensmechaniker/-in in der Steine- und Erdenindustrie	12	-	6	2	4	-	6	-
	Betonfertigteilmacher/-in	55	-	11	20	24	-	11	-
	Betonstein- und Terrazzohersteller/-in	6	-	1	-	5	-	1	-
12	Keramiker/Keramikerinnen zusammen	26	9	5	7	14	-	6	1
	Keramiker/-in	10	6	1	3	6	-	-	-
	Industriekeramiker/-in	16	3	4	4	8	-	6	1
13	Berufe in der Glasherstellung und -bearbeitung zusammen	72	25	14	31	27	-	14	5
	Verfahrensmechaniker/-in Glastechnik	4	-	-	2	2	-	-	-
	Flachglasmechaniker/-in	18	-	3	9	6	-	3	-
	Brillenoptikschleifer/-in	19	12	-	-	19	-	-	-
	Verfahrensmechaniker/-in für Brillenoptik	31	13	11	20	-	-	11	5

Noch: 2.6 Auszubildende und neu abgeschlossene Ausbildungsverträge im Land Brandenburg 2003 nach Ausbildungsberufen und Ausbildungsbereichen

Kenn- ziffer	Berufsbereich Berufsgruppe Ausbildungsberuf	Auszubildende		davon im ... Ausbildungsjahr				Neu abgeschlossene Ausbildungsverträge	
		zusammen	weiblich	1.	2.	3.	4.	zusammen	von Frauen
Noch: Ausbildungsbereiche insgesamt									
14	Chemieberufe zusammen	231	54	66	63	69	33	69	13
	Chemiebetriebsjungwerker/-in	11	-	11	-	-	-	11	-
	Chemikant/-in	172	43	43	50	53	26	46	9
	Pharmakant/-in	26	10	7	8	4	7	7	4
	Wachszieher/-in	1	1	-	-	1	-	-	-
	Vulkaniseur/-in und Reifenmechaniker/-in	21	-	5	5	11	-	5	-
15	Kunststoffberufe zusammen	157	4	57	46	54	-	66	4
	Verfahrensmechaniker/-in für Kunststoff- und Kautschuktechnik	157	4	57	46	54	-	66	4
16	Papierherstellungs-, Papierverarbeitungs- berufe zusammen	59	-	20	22	17	-	20	-
	Papiermacher/-in	38	-	12	16	10	-	12	-
	Verpackungsmittelmechaniker/-in	21	-	8	6	7	-	8	-
17	Druck- und Druckweiterverarbeitungsberufe zusammen	340	161	122	116	102	-	136	72
	Mediengestalter/-in für Digital- und Printmedien -Mediendesign	181	106	59	67	55	-	68	41
	Mediengestalter/-in für Digital- und Printmedien o. n. F.	7	6	2	1	4	-	2	1
	Mediengestalter/-in für Digital- und Printmedien -Medienoperating	6	5	3	-	3	-	3	3
	Drucker/-in	81	10	25	30	26	-	30	6
	Siebdrucker/-in	8	2	1	3	4	-	1	-
	Mediengestalter/-in für Digital- und Printmedien -Medientechnik	31	18	16	14	1	-	16	12
	Buchbinder/-in	16	7	8	1	7	-	8	4
	Fertigmacher/-in im Buchbinderhandwerk *)	10	7	8	-	2	-	8	5
18	Berufe in der Holzbearbeitung, Holz- und Flechtwarenherstellung zusammen	56	3	23	17	16	-	23	1
	Holzbearbeitungsmechaniker/-in	39	-	19	11	9	-	19	-
	Drechsler/-in -Elfenbeinschnitzer/-in	7	-	1	3	3	-	1	-
	Holzbildhauer/-in	10	3	3	3	4	-	3	1
19	Berufe in der Hütten- und Halbzeug- industrie zusammen	10	-	1	4	2	3	1	-
	Verfahrensmechaniker/-in in der Hütten- und Halbzeugindustrie	10	-	1	4	2	3	1	-
20	Gießereiberufe zusammen	42	-	14	5	15	8	14	-
	Gießereimechaniker/-in	34	-	11	4	11	8	11	-
	Metall- und Glockengießer/-in	8	-	3	1	4	-	3	-

Noch: 2.6 Auszubildende und neu abgeschlossene Ausbildungsverträge im Land Brandenburg 2003 nach Ausbildungsberufen und Ausbildungsbereichen

Kenn- ziffer	Berufsbereich Berufsgruppe Ausbildungsberuf	Auszubildende		davon im ... Ausbildungsjahr				Neu abgeschlossene Ausbildungsverträge	
		zusammen	weiblich	1.	2.	3.	4.	zusammen	von Frauen
Noch: Ausbildungsbereiche insgesamt									
22	Berufe in der spanenden Metallverformung zusammen	214	1	56	64	53	41	63	1
	Werkzeugmaschinenpaner/-in -Drehen *)	14	-	5	6	3	-	6	-
	Zerspanungsmechaniker/-in -Drehtechnik	109	1	36	29	21	23	37	1
	Zerspanungsmechaniker/-in -Automatendrehtechnik	14	-	4	3	5	2	5	-
	Zerspanungsmechaniker/-in -Frästechnik	70	-	9	25	24	12	13	-
	Zerspanungsmechaniker/-in -Schleiftechnik	7	-	2	1	-	4	2	-
23	Berufe in der Metalloberflächenveredlung und Metallvergütung zusammen	4	1	1	-	3	-	1	-
	Galvaniseur/-in	3	-	1	-	2	-	1	-
	Emailschriftenmaler/-in	1	1	-	-	1	-	-	-
24	Metallverbindungsberufe zusammen	229	-	71	52	71	35	72	-
	Schweißwerker/-in *)	9	-	-	-	9	-	-	-
	Anlagenmechaniker/-in -Schweißtechnik	84	-	26	19	20	19	27	-
	Konstruktionsmechaniker/-in -Schweißtechnik	136	-	45	33	42	16	45	-
25	Metall- und Anlagenbauberufe zusammen	1 345	8	351	329	323	342	380	3
	Anlagenmechaniker/-in -Apparatetechnik	4	-	-	2	2	-	-	-
	Behälter- und Apparatebauer/-in	1	-	-	-	-	1	-	-
	Metallbauer/-in	945	6	226	213	236	270	251	3
	Metallbearbeiter/-in - Schlosser*)	135	2	58	50	27	-	59	-
	Konstruktionsmechaniker/-in -Ausrüstungstechnik	78	-	17	19	19	23	17	-
	Konstruktionsmechaniker/-in -Metall- und Schiffbautechnik	180	-	49	45	38	48	52	-
	Rollladen- und Jalousiebauer/-in	2	-	1	-	1	-	1	-
26	Blechkonstruktions- und Installationsberufe zusammen	1 084	5	261	240	266	317	296	2
	Klempner/-in	43	-	9	12	11	11	9	-
	Anlagenmechaniker/-in -Versorgungstechnik	102	-	21	30	27	24	21	-
	Anlagenmechaniker/-in für Sanitär-, Heizungs- und Klimatechnik	193	1	191	2	-	-	193	1
	Konstruktionsmechaniker/-in -Feinblechbautechnik	72	1	25	21	11	15	25	1
	Kälteanlagenbauer/-in	37	-	12	6	17	2	12	-
	Gas- und Wasserinstallateur/-in	331	2	2	80	108	141	18	-
	Zentralheizungs- und Lüftungsbauer/-in	306	1	1	89	92	124	18	-

Noch: 2.6 Auszubildende und neu abgeschlossene Ausbildungsverträge im Land Brandenburg 2003 nach Ausbildungsberufen und Ausbildungsbereichen

Kenn- ziffer	Berufsbereich Berufsgruppe Ausbildungsberuf	Auszubildende		davon im ... Ausbildungsjahr				Neu abgeschlossene Ausbildungsverträge	
		zusammen	weiblich	1.	2.	3.	4.	zusammen	von Frauen
Noch: Ausbildungsbereiche insgesamt									
27	Maschinenbau- und -wartungsberufe zusammen	1 612	36	521	451	351	289	532	9
	Industriemechaniker/-in -Maschinen- und Systemtechnik	33	-	1	8	11	13	1	-
	Maschinenbaumechaniker/-in	22	-	-	-	12	10	-	-
	Industriemechaniker/-in -Betriebstechnik	943	27	267	229	241	206	273	7
	Industriemechaniker/-in -Produktionstechnik	296	7	89	73	74	60	92	2
	Teilezurichter/-in	293	1	158	135	-	-	160	-
	Fertigungsmechaniker/-in	25	1	6	6	13	-	6	-
28	Fahr-, Flugzeugbau- und -wartungsberufe zusammen	3 585	54	957	858	846	924	1 035	26
	Automobilmechaniker/-in	136	4	24	38	33	41	25	2
	Kraftfahrzeugmechaniker/-in	2 012	22	43	638	621	710	116	3
	Kraftfahrzeugmechatroniker/-in	680	15	679	1	-	-	680	15
	Zweiradmechaniker/-in	137	3	30	32	36	39	30	1
	Landmaschinenmechaniker/-in	164	1	1	52	51	60	1	-
	Mechaniker/-in für Landmaschinentechnik	58	-	57	1	-	-	58	-
	Fluggerätemechaniker/-in	114	5	33	32	29	20	33	2
	Karosserie- und Fahrzeugbauer/-in	196	1	2	64	76	54	4	-
	Karosserie- und Fahrzeugbau- mechaniker/-in	82	3	82	-	-	-	82	3
	Mechaniker/-in für Karosserieinstand- haltungstechnik	6	-	6	-	-	-	6	-
29	Werkzeug- und Formenbauberufe zusammen	163	5	35	38	44	46	36	1
	Werkzeugmacher/-in	14	-	-	1	6	7	-	-
	Werkzeugmechaniker/-in -Stanz- und Umformtechnik	104	2	25	21	27	31	25	1
	Werkzeugmechaniker/-in -Formentechnik	40	1	9	14	9	8	10	-
	Graveur/-in	2	-	1	-	1	-	1	-
	Chirurgiemechaniker/-in	3	2	-	2	1	-	-	-
30	Feinwerktechnische und verwandte Berufe zusammen	521	282	124	157	149	91	138	71
	Feinmechaniker/-in	7	1	-	-	3	4	-	-
	Industriemechaniker/-in -Geräte- und Feinwerktechnik	47	5	8	16	10	13	8	1
	Feinwerkmechaniker/-in	22	-	10	12	-	-	10	-
	Goldschmied/-in	9	8	3	3	1	2	5	4
	Silberschmied/-in	1	-	1	-	-	-	1	-
	Zahn techniker/-in	224	143	56	60	52	56	62	40

Noch: 2.6 Auszubildende und neu abgeschlossene Ausbildungsverträge im Land Brandenburg 2003 nach Ausbildungsberufen und Ausbildungsbereichen

Kenn- ziffer	Berufsbereich Berufsgruppe Ausbildungsberuf	Auszubildende		davon im ... Ausbildungsjahr				Neu abgeschlossene Ausbildungsverträge		
		zusammen	weiblich	1.	2.	3.	4.	zusammen	von Frauen	
Noch: Ausbildungsbereiche insgesamt										
	31	Noch: Feinwerktechnische und verwandte Berufe								
		Augenoptiker/-in	138	104	30	48	60	-	35	25
		Klavier- und Cembalobauer/-in	3	-	1	-	2	-	1	-
		Orgel- und Harmoniumbauer/-in	18	3	5	4	5	4	6	-
		Orthopädiemechaniker/-in und Bandagist/-in	49	17	9	13	15	12	9	1
		Uhrmacher/-in	3	1	1	1	1	-	1	-
		Elektroberufe zusammen	3 169	112	775	868	840	686	865	47
		Elektroinstallateur/-in	750	5	2	219	251	278	27	-
		Elektroniker/-in -Energie- und Gebäudetechnik	190	2	190	-	-	-	190	2
		Elektroinstallationswerker/-in *)	40	-	14	14	12	-	14	-
		Energieelektroniker/-in -Anlagentechnik	170	4	37	49	31	53	50	2
		Elektroanlagenmonteur/-in	5	-	-	2	3	-	-	-
		Elektroniker/-in -Automatisierungs- technik	6	-	6	-	-	-	6	-
		Elektroniker/-in -Gebäude- und Infrastruktursysteme	2	-	2	-	-	-	2	-
		Energieelektroniker/-in -Betriebstechnik	281	5	4	77	104	96	5	-
		Elektroniker/-in -Betriebstechnik	112	9	111	-	-	1	111	8
		Kommunikationselektroniker/-in -Telekommunikationstechnik	17	-	-	1	3	13	-	-
		Fernmeldeanlageelektroniker/-in	42	-	1	11	14	16	1	-
		Elektroniker/-in -Informations- und Telekommunikationstechnik	13	-	13	-	-	-	13	-
		Elektromaschinenbauer/-in	21	1	4	7	5	5	4	-
		Elektromaschinenmonteur/-in	6	-	4	2	-	-	4	-
		Elektroniker/-in -Maschinen und Antriebstechnik	3	1	3	-	-	-	3	1
		Radio- und Fernsehtechniker/-in	2	-	-	-	-	2	-	-
		Hörgeräteakustiker/-in	35	27	14	11	10	-	15	12
		Elektromechaniker/-in	7	-	-	1	5	1	-	-
		Systemelektroniker/-in	2	-	2	-	-	-	2	-
		Mechatroniker/-in	651	22	203	202	132	114	217	7
		Industrieelektroniker/-in -Produktionstechnik	33	2	3	5	12	13	3	-
		Mikrotechnologe/Mikrotechnologin	71	11	19	30	22	-	36	7
		Industrieelektroniker/-in -Gerätetechnik	43	3	8	7	19	9	8	1
		Elektroniker/-in -Geräte und Systeme	4	1	4	-	-	-	4	1

Noch: 2.6 Auszubildende und neu abgeschlossene Ausbildungsverträge im Land Brandenburg 2003 nach Ausbildungsberufen und Ausbildungsbereichen

Kenn- ziffer	Berufsbereich Berufsgruppe Ausbildungsberuf	Auszubildende		davon im ... Ausbildungsjahr				Neu abgeschlossene Ausbildungsverträge	
		zusammen	weiblich	1.	2.	3.	4.	zusammen	von Frauen
Noch: Ausbildungsbereiche insgesamt									
	Noch: Elektroberufe								
	Prozessleitelektroniker/-in	66	1	1	28	19	18	2	-
	Kommunikationselektroniker/-in -Informationstechnik	6	-	2	1	-	3	2	-
	Informationselektroniker/-in	69	2	18	11	31	9	20	-
	Informations- und Telekommunikations- system-Elektroniker/-in	330	11	91	127	112	-	103	6
	Kommunikationselektroniker/-in -Funktechnik	78	2	19	17	20	22	19	-
	Kraftfahrzeugelektriker/-in	114	3	-	46	35	33	4	-
32	Montierer/Montiererinnen und Metallberufe, a. n. g. zusammen	97	-	51	24	22	-	51	-
	Metallbearbeiter/-in *)	97	-	51	24	22	-	51	-
34	Berufe in der Textilherstellung zusammen	10	6	1	9	-	-	1	1
	Weber/-in	1	1	1	-	-	-	1	1
	Textilmaschinenführer/-in -Weberei	9	5	-	9	-	-	-	-
35	Berufe in der Textilverarbeitung zusammen	65	51	24	32	9	-	24	17
	Modeschneider/-in	4	4	1	2	1	-	1	1
	Herrenschneider/-in	1	1	-	1	-	-	-	-
	Damenschneider/-in	15	15	7	4	4	-	7	7
	Modenäher/-in	29	28	9	20	-	-	9	8
	Technische(r) Konfektionär/-in	16	3	7	5	4	-	7	1
36	Textilveredler/Textilveredlerinnen zusammen	15	1	3	12	-	-	3	-
	Textilmaschinenführer/-in -Veredlung	15	1	3	12	-	-	3	-
37	Berufe in der Lederherstellung, Leder- und Fellverarbeitung zusammen	62	14	22	19	16	5	23	5
	Schuhmacher/-in	3	1	2	-	1	-	2	1
	Orthopädieschuhmacher/-in	28	4	10	7	6	5	11	-
	Schuhfertiger/-in	7	3	2	2	3	-	2	1
	Schuh- und Lederwarenstepper/-in	2	2	2	-	-	-	2	2
	Sattler/-in	22	4	6	10	6	-	6	1
39	Berufe in der Back-, Konditor-, Süßwaren- herstellung zusammen	591	124	178	179	234	-	195	41
	Bäcker/-in	527	80	156	161	210	-	168	25
	Konditor/-in	64	44	22	18	24	-	27	16
40	Fleischer/Fleischerinnen zusammen	303	18	112	87	104	-	121	10
	Fleischer/-in	303	18	112	87	104	-	121	10
41	Köche/Köchinnen zusammen	3 193	934	1 197	977	1 019	-	1 316	358
	Koch/Köchin	2 768	759	994	856	918	-	1 111	276
	Beikoch/Beiköchin *)	425	175	203	121	101	-	205	82

Noch: 2.6 Auszubildende und neu abgeschlossene Ausbildungsverträge im Land Brandenburg 2003 nach Ausbildungsberufen und Ausbildungsbereichen

Kenn- ziffer	Berufsbereich Berufsgruppe Ausbildungsberuf	Auszubildende		davon im ... Ausbildungsjahr				Neu abgeschlossene Ausbildungsverträge	
		zusammen	weiblich	1.	2.	3.	4.	zusammen	von Frauen
Noch: Ausbildungsbereiche insgesamt									
42	Berufe in der Getränke-, Genussmittel- herstellung zusammen	21	3	8	7	6	-	8	2
	Brauer/-in und Mälzer/-in	20	3	7	7	6	-	7	2
	Fachkraft für Fruchtsafttechnik	1	-	1	-	-	-	1	-
43	Übrige Ernährungsberufe zusammen	142	36	53	41	48	-	53	17
	Molkereifachmann/-fachfrau	55	14	19	14	22	-	19	8
	Fachkraft für Lebensmitteltechnik	71	22	28	22	21	-	28	9
	Müller/-in	16	-	6	5	5	-	6	-
44	Hochbauberufe zusammen	1 243	2	437	437	369	-	502	2
	Hochbaufacharbeiter/-in	433	2	209	224	-	-	219	2
	Hochbaufachwerker/-in *)	178	-	78	52	48	-	79	-
	Maurer/-in	501	-	115	121	265	-	160	-
	Fassadenmonteur/-in	2	-	-	-	2	-	-	-
	Feuerungs- und Schornsteinbauer/-in	5	-	2	1	2	-	2	-
	Beton- und Stahlbetonbauer/-in	44	-	12	14	18	-	18	-
	Gerüstbauer/-in	80	-	21	25	34	-	24	-
46	Tiefbauberufe zusammen	794	2	254	325	215	-	328	-
	Tiefbaufacharbeiter/-in	349	1	146	203	-	-	151	-
	Straßenbauer/-in	262	-	62	74	126	-	96	-
	Gleisbauer/-in	10	-	3	3	4	-	3	-
	Wasserbauer/-in	72	1	22	23	27	-	22	-
	Brunnenbauer/-in	12	-	2	5	5	-	4	-
	Kanalbauer/-in	33	-	6	3	24	-	21	-
	Rohrleitungsbauer/-in	48	-	12	13	23	-	25	-
	Spezialtiefbauer/-in	8	-	1	1	6	-	6	-
48	Ausbauberufe zusammen	1 228	10	435	469	324	-	507	3
	Ausbaufacharbeiter/-in	479	4	222	257	-	-	232	3
	Stuckateur/-in	12	-	4	5	3	-	4	-
	Wärme-, Kälte- und Schallschutz- isolierer/-in	14	-	1	4	9	-	3	-
	Trockenbaumonteur/-in	110	-	37	32	41	-	45	-
	Fliesen-, Platten- und Mosaikleger/-in	120	-	34	29	57	-	43	-
	Kachelofen- und Luftheizungsbauer/-in	20	-	5	7	8	-	5	-
	Glaser/-in	52	3	20	14	18	-	21	-
	Estrichleger/-in	4	-	2	1	1	-	2	-
	Zimmerer/Zimmerin	202	2	48	57	97	-	75	-
	Dachdecker/-in	215	1	62	63	90	-	77	-

Noch: 2.6 Auszubildende und neu abgeschlossene Ausbildungsverträge im Land Brandenburg 2003 nach Ausbildungsberufen und Ausbildungsbereichen

Kenn- ziffer	Berufsbereich Berufsgruppe Ausbildungsberuf	Auszubildende		davon im ... Ausbildungsjahr				Neu abgeschlossene Ausbildungsverträge	
		zusammen	weiblich	1.	2.	3.	4.	zusammen	von Frauen
Noch: Ausbildungsbereiche insgesamt									
49	Raumausstatter/Raumausstatterinnen, Polsterer/Polsterinnen zusammen	203	72	83	52	68	-	103	43
	Raumausstatter/-in	152	66	61	34	57	-	79	40
	Bodenleger/-in	11	1	6	5	-	-	6	-
	Parkettleger/-in	25	-	9	6	10	-	10	-
	Polster(er)/-in	12	2	6	5	1	-	6	1
	Polster- und Dekorationsnäher/-in	3	3	1	2	-	-	2	2
50	Berufe in der Holz- und Kunststoffver- arbeitung zusammen	1 960	58	648	593	714	5	684	23
	Tischler/-in	1 222	38	342	377	503	-	372	15
	Holzbearbeiter/-in *)	384	7	174	116	94	-	178	5
	Modellbauer/-in	5	-	2	1	2	-	2	-
	Modellbaumechaniker/-in	2	-	2	-	-	-	2	-
	Holzmechaniker/-in	329	12	124	98	107	-	126	3
	Bootsbauer/-in	10	-	2	1	2	5	2	-
	Leichtflugzeugbauer/-in	8	1	2	-	6	-	2	-
51	Maler/Malerinnen, Lackierer/Lackiererinnen und verwandte Berufe zusammen	2 181	209	704	654	823	-	730	81
	Maler/-in und Lackierer/-in (Monoberuf)	1 635	151	449	511	675	-	473	56
	Bau- und Metallmaler/-in *)	336	40	151	100	85	-	153	16
	Bauten- und Objektbeschichter/-in	10	1	10	-	-	-	10	1
	Verfahrensmechaniker/-in für Beschichtungstechnik	119	8	16	43	60	-	16	2
	Fahrzeuglackierer/-in	76	4	76	-	-	-	76	4
	Glas- und Kerammaler/-in	5	5	2	-	3	-	2	2
52	Warenprüfer/Warenprüferinnen, Versandfertigmacher/Versandfertig- macherinnen zusammen	235	22	131	104	-	-	134	15
	Handelsfachpacker/-in	235	22	131	104	-	-	134	15
54	Maschinen-, Anlagenführer und -führerinnen, a. n. g. zusammen	169	2	75	50	44	-	75	2
	Fachkraft für Wasserversorgungstechnik	35	2	21	14	-	-	21	2
	Baugeräteführer/-in	134	-	54	36	44	-	54	-
IV	Technische Berufe zusammen	591	285	183	188	189	31	196	98
62	Techniker, Technikerinnen, a. n. g. zusammen	249	76	78	72	99	-	78	19
	Vermessungstechniker/-in	244	73	76	72	96	-	76	18
	Bergvermessungstechniker/-in	5	3	2	-	3	-	2	1

Noch: 2.6 Auszubildende und neu abgeschlossene Ausbildungsverträge im Land Brandenburg 2003 nach Ausbildungsberufen und Ausbildungsbereichen

Kenn- ziffer	Berufsbereich Berufsgruppe Ausbildungsberuf	Auszubildende		davon im ... Ausbildungsjahr				Neu abgeschlossene Ausbildungsverträge	
		zusammen	weiblich	1.	2.	3.	4.	zusammen	von Frauen
Noch: Ausbildungsbereiche insgesamt									
63	Technische Sonderfachkräfte zusammen	230	143	72	77	55	26	78	54
	Biologielaborant/-in	55	45	20	24	3	8	21	20
	Milchwirtschaftliche(r) Laborant/-in	14	9	6	3	5	-	6	4
	Physiklaborant/-in	9	3	2	4	1	2	3	1
	Werkstoffprüfer/-in	11	1	4	4	3	-	5	1
	Chemielaborant/-in	116	82	34	32	34	16	35	27
	Baustoffprüfer/-in	23	3	6	9	8	-	8	1
	Fotomedienlaborant/-in	2	-	-	1	1	-	-	-
64	Technische Zeichner/Zeichnerinnen und verwandte Berufe zusammen	112	66	33	39	35	5	40	25
	Technische(r) Zeichner/-in	5	3	1	2	1	1	2	2
	Technische(r) Zeichner/-in -42 Monate	26	17	3	9	10	4	8	4
	Bauzeichner/-in	75	42	27	26	22	-	28	17
	Kartograf/-in	6	4	2	2	2	-	2	2
V	Dienstleistungsberufe zusammen	23 080	15 901	8 101	7 528	7 451	-	8 921	5 997
66	Verkaufspersonal zusammen	1 726	1 311	713	769	244	-	744	537
	Verkäufer/-in	1 089	717	521	568	-	-	531	338
	Fachverkäufer/-in im Nahrungsmittel- handwerk	637	594	192	201	244	-	213	199
67	Groß- und Einzelhandelskaufleute, Ein- und Verkaufsfachleute zusammen	4 260	2 389	1 447	1 281	1 532	-	1 611	905
	Kaufmann/Kauffrau im Groß- und Außenhandel	684	289	205	212	267	-	226	88
	Kaufmann/Kauffrau im Einzelhandel	3 269	1 945	1 133	972	1 164	-	1 270	758
	Automobilkaufmann/-kauffrau	268	120	93	87	88	-	97	43
	Buchhändler/-in	30	27	13	8	9	-	14	12
	Drogist/-in	9	8	3	2	4	-	4	4
68	Warenkaufleute, a. n. g., Vertreter/Vertreterinnen zusammen	228	189	65	80	83	-	65	51
	Verlagskaufmann/-kauffrau	31	21	9	8	14	-	9	5
	Pharmazeutisch-kaufmännische(r) Angestellte(r)	172	167	48	63	61	-	48	46
	Tankwart/-in	25	1	8	9	8	-	8	-
69	Bank-, Bausparkassen-, Versicherungs- fachleute zusammen	852	467	291	251	310	-	327	187
	Bankkaufmann/-kauffrau	577	329	160	184	233	-	179	108
	Versicherungskaufmann/-kauffrau	199	82	84	54	61	-	89	35
	Kaufmann/Kauffrau im Gesundheitswesen	76	56	47	13	16	-	59	44

Noch: 2.6 Auszubildende und neu abgeschlossene Ausbildungsverträge im Land Brandenburg 2003 nach Ausbildungsberufen und Ausbildungsbereichen

Kenn- ziffer	Berufsbereich Berufsgruppe Ausbildungsberuf	Auszubildende		davon im ... Ausbildungsjahr				Neu abgeschlossene Ausbildungsverträge	
		zusammen	weiblich	1.	2.	3.	4.	zusammen	von Frauen
Noch: Ausbildungsbereiche insgesamt									
70	Andere Dienstleistungskaufleute und zugehörige Berufe zusammen	844	543	291	275	278	-	320	206
	Speditionskaufmann/-kauffrau	229	106	79	73	77	-	88	39
	Kaufmann/Kauffrau im Eisenbahn- und Straßenverkehr	1	-	-	1	-	-	-	-
	Luftverkehrskaufmann/-kauffrau	44	36	14	10	20	-	14	11
	Reiseverkehrskaufmann/-kauffrau	155	137	50	50	55	-	56	51
	Kaufmann/Kauffrau für Verkehrsservice	46	23	20	12	14	-	20	9
	Werbekaufmann/-kauffrau	51	36	8	17	26	-	14	13
	Veranstaltungskaufmann/-kauffrau	82	51	44	28	10	-	47	33
	Kaufmann/Kauffrau für audiovisuelle Medien	15	11	4	8	3	-	5	4
	Mediengestalter/-in für Digital- und Printmedien -Medienberatung	13	10	6	6	1	-	7	6
	Kaufmann/Kauffrau in der Grundstücks- und Wohnungswirtschaft	208	133	66	70	72	-	69	40
71	Berufe des Landverkehrs zusammen	204	4	59	66	79	-	60	1
	Eisenbahner/-in im Betriebsdienst	21	-	4	4	13	-	4	-
	Berufskraftfahrer/-in	101	2	31	33	37	-	32	-
	Straßenwärter/-in	82	2	24	29	29	-	24	1
72	Berufe des Wasser- und Luftverkehrs zusammen	16	2	8	4	4	-	10	2
	Binnenschiffer/-in	16	2	8	4	4	-	10	2
73	Berufe des Nachrichtenverkehrs zusammen	69	35	33	36	-	-	33	16
	Fachkraft für Brief- und Frachtverkehr	69	35	33	36	-	-	33	16
74	Lagerverwalter/Lagerverwalterinnen, Lager-, Transportarbeiter und -arbeiterinnen zusammen	604	64	265	169	170	-	274	23
	Fachkraft für Lagerwirtschaft	604	64	265	169	170	-	274	23
75	Berufe in der Unternehmensleitung, -beratung und -prüfung zusammen	398	323	114	128	156	-	114	89
	Steuerfachangestellte(r)	398	323	114	128	156	-	114	89
77	Rechnungskaufleute, Informatiker/Informatikerinnen zusammen	590	137	172	164	254	-	260	62
	Fachinformatiker/-in	3	1	-	-	3	-	-	-
	Fachinformatiker/-in -Anwendungsentwicklung	103	10	30	31	42	-	45	3
	Fachinformatiker/-in -Systemintegration	160	13	46	42	72	-	64	6
	Informatikkaufmann/-kauffrau	139	56	38	37	64	-	72	27
	Informations- und Telekommunikations-system-Kaufmann/-kauffrau	185	57	58	54	73	-	79	26

Noch: 2.6 Auszubildende und neu abgeschlossene Ausbildungsverträge im Land Brandenburg 2003 nach Ausbildungsberufen und Ausbildungsbereichen

Kenn- ziffer	Berufsbereich Berufsgruppe Ausbildungsberuf	Auszubildende		davon im ... Ausbildungsjahr				Neu abgeschlossene Ausbildungsverträge	
		zusammen	weiblich	1.	2.	3.	4.	zusammen	von Frauen
Noch: Ausbildungsbereiche insgesamt									
78	Büroberufe, Kaufmännische Angestellte, a. n. g. zusammen	5 987	4 609	2 041	1 880	2 066	-	2 181	1 636
	Bürokaufmann/Bürokauffrau	1 950	1 562	686	592	672	-	760	577
	Kaufmann/Kauffrau für Bürokommunikation	1 385	1 136	495	414	476	-	518	414
	Sport- und Fitnesskaufmann/-kauffrau	175	115	72	64	39	-	87	57
	Bürofachkraft *)	64	44	17	21	26	-	18	14
	Bürokraft *)	231	136	97	63	71	-	103	65
	Industriekaufmann/-kauffrau	561	350	182	196	183	-	202	124
	Rechtsanwaltsfachangestellte(r)	463	439	135	138	190	-	135	127
	Notarfachangestellte(r)	40	35	8	17	15	-	8	7
	Fachangestellte(r) für Bürokommunikation	4	4	2	-	2	-	2	2
	Verwaltungsfachangestellte(r)	667	479	224	218	225	-	224	154
	Justizfachangestellte(r)	73	61	20	31	22	-	20	18
	Fachangestellte(r) für Arbeitsförderung	173	110	41	57	75	-	42	29
	Sozialversicherungsfachangestellte(r)	201	138	62	69	70	-	62	48
79	Dienst-, Wachberufe zusammen	89	23	40	40	9	-	42	11
	Fachkraft für Schutz und Sicherheit	61	10	31	30	-	-	33	6
	Fachangestellte(r) für Bäderbetriebe	28	13	9	10	9	-	9	5
80	Sicherheitsberufe, a. n. g. zusammen	61	3	11	29	21	-	13	2
	Schornsteinfeger/-in	60	3	10	29	21	-	12	2
	Bestattungsfachkraft	1	-	1	-	-	-	1	-
82	Publizistische, Übersetzungs-, Bibliotheks- und verwandte Berufe zusammen	107	60	43	47	17	-	44	22
	Fachangestellte(r) für Medien- und Informationsdienste	107	60	43	47	17	-	44	22
83	Künstlerische und zugeordnete Berufe zusammen	240	94	72	71	97	-	101	45
	Film- und Videoeditor/-in	2	1	1	1	-	-	1	1
	Mediengestalter/-in Bild und Ton	91	32	18	29	44	-	37	16
	Fachkraft für Veranstaltungstechnik	77	5	26	21	30	-	33	2
	Maskenbildner/-in	1	1	1	-	-	-	1	1
	Schauwerbegestalter/-in	24	23	9	5	10	-	9	9
	Fotograf/-in	26	21	11	7	8	-	13	12
	Schilder- und Lichtreklamehersteller/-in	19	11	6	8	5	-	7	4
85	Übrige Gesundheitsdienstberufe zusammen	1 419	1 400	472	459	488	-	522	512
	Arzthelfer/-in	657	650	209	194	254	-	256	253
	Tierarzthelfer/-in	137	129	51	52	34	-	54	50
	Zahnmedizinische(r) Fachangestellte(r)	625	621	212	213	200	-	212	209

Noch: 2.6 Auszubildende und neu abgeschlossene Ausbildungsverträge im Land Brandenburg 2003 nach Ausbildungsberufen und Ausbildungsbereichen

Kenn- ziffer	Berufsbereich Berufsgruppe Ausbildungsberuf	Auszubildende		davon im ... Ausbildungsjahr				Neu abgeschlossene Ausbildungsverträge	
		zusammen	weiblich	1.	2.	3.	4.	zusammen	von Frauen
Noch: Ausbildungsbereiche insgesamt									
90	Berufe in der Körperpflege zusammen	1 290	1 196	401	399	490	-	439	402
	Friseur/-in	1 251	1 159	374	387	490	-	412	377
	Kosmetiker/-in	39	37	27	12	-	-	27	25
91	Hotel- und Gaststättenberufe zusammen	3 141	2 409	1 220	1 125	796	-	1 411	1 064
	Restaurantfachmann/Restaurantfachfrau	1 234	987	425	400	409	-	513	409
	Fachmann/Fachfrau für Systemgastronomie	50	37	16	12	22	-	19	15
	Hotelkaufmann/Hotelkauffrau	12	8	3	4	5	-	5	4
	Hotelfachmann/Hotelfachfrau	1 040	821	362	318	360	-	445	345
	Fachkraft im Gastgewerbe	718	495	361	357	-	-	376	256
	Helfer/-in im Gastgewerbe *)	87	61	53	34	-	-	53	35
92	Haus- und ernährungswirtschaftliche Berufe zusammen	625	569	219	172	234	-	220	192
	Hauswirtschaftler/-in	249	238	72	63	114	-	72	66
	Hauswirtschaftshelfer/-in *)	376	331	147	109	120	-	148	126
93	Reinigungs- und Entsorgungsberufe zusammen	330	74	124	83	123	-	130	32
	Textilreiniger/-in	61	47	22	18	21	-	22	16
	Gebäudereiniger/-in	159	19	60	40	59	-	65	14
	Ver- und Entsorger/-in	43	4	-	-	43	-	-	-
	Fachkraft für Kreislauf- und Abfallwirtschaft	38	4	26	12	-	-	27	2
	Fachkraft für Abwassertechnik	23	-	11	12	-	-	11	-
	Fachkraft für Rohr-, Kanal- und Industrie- service	6	-	5	1	-	-	5	-
	Insgesamt	52 285	19 819	17 312	16 120	15 997	2 856	18 925	7 441

2.7 Auszubildende und vorzeitig gelöste Ausbildungsverhältnisse in Sonderberufen (§ 48 BBiG und & 42 b HwO) im Land Brandenburg 2003 nach Ausbildungsbereichen und Ausbildungsberufen

Ausbildungsbereich Behinderten-Ausbildungsberuf	Auszubildende		davon im ... Ausbildungsjahr				Vorzeitig gelöste Ausbildungsverhältnisse	
	zusammen	weiblich	1.	2.	3.	4.	zusammen	von Frauen
Industrie und Handel zusammen	1 339	422	598	405	336	-	116	42
Werkzeugmaschinenpanner/-in -Drehen *)	14	-	5	6	3	-	-	-
Schweißwerker/-in *)	9	-	-	-	9	-	1	-
Metallbearbeiter/-in -Schlosser *)	135	2	58	50	27	-	6	-
Beikoch/Beiköchin *)	425	175	203	121	101	-	47	23
Hochbaufachwerker/-in *)	178	-	78	52	48	-	15	-
Holzbearbeiter/-in *)	196	4	87	58	51	-	17	2
Bürofachkraft *)	64	44	17	21	26	-	3	-
Bürokraft *)	231	136	97	63	71	-	12	6
Helfer/-in im Gastgewerbe *)	87	61	53	34	-	-	15	11
Handwerk zusammen	671	50	311	196	164	-	61	8
Fertigmacher/-in im Buchbinderhandwerk *)	10	7	8	-	2	-	-	-
Elektroinstallationswerker/-in *)	40	-	14	14	12	-	1	-
Metallbearbeiter/-in *)	97	-	51	24	22	-	10	-
Holzbearbeiter/-in *)	188	3	87	58	43	-	14	-
Bau- und Metallmaler/-in *)	336	40	151	100	85	-	36	8
Landwirtschaft zusammen	362	122	158	95	109	-	19	5
Landwirtschaftsfachwerker/-in *)	32	11	15	6	11	-	-	-
Gartenbaufachwerker/-in *)	330	111	143	89	98	-	19	5
Hauswirtschaft zusammen	376	331	147	109	120	-	23	20
Hauswirtschaftshelfer/-in *)	376	331	147	109	120	-	23	20
Insgesamt	2 748	925	1 214	805	729	-	219	75

2.8 Auszubildende mit neu abgeschlossenen Ausbildungsverträgen im Land Brandenburg 2003 nach Ausbildungsbereichen, zuständigen Stellen und schulischer Vorbildung

Ausbildungsbereich zuständige Stelle	zusammen	davon mit schulischer Vorbildung bzw. letztem Abschluss							
		ohne Haupt- schulab- schluss	Haupt- schulab- schluss	Realschul- oder gleich- wertiger Abschluss	Hoch- schul- reife	schul- isches Berufs- grund- bildungs- jahr	Berufs- fach- schule	Berufs- vorberei- tungsjahr	sonstige bzw. ohne Angabe
Industrie und Handel zusammen	11 422	147	3 127	5 961	1 983	4	17	70	113
Industrie- und Handelskammer									
Cottbus	3 414	9	1 375	1 385	544	4	12	34	51
Frankfurt (Oder)	3 349	10	1 392	1 344	520	-	3	26	54
Potsdam	4 659	128	360	3 232	919	-	2	10	8
Handwerk zusammen	5 006	141	1 676	2 000	305	-	3	825	56
Handwerkskammer									
Cottbus	1 223	22	479	495	68	-	2	134	23
Frankfurt (Oder)	1 553	96	519	522	73	-	1	325	17
Potsdam	2 230	23	678	983	164	-	-	366	16
Landwirtschaft zusammen	951	56	293	337	49	1	9	152	54
Landesamt für Verbraucherschutz und Landwirtschaft	951	56	293	337	49	1	9	152	54
Hauswirtschaft zusammen	218	42	36	8	-	3	-	87	42
Landesamt für Verbraucherschutz und Landwirtschaft	218	42	36	8	-	3	-	87	42
Freie Berufe zusammen	827	-	27	439	334	-	3	3	21
Landesapothekerkammer Brandenburg	48	-	-	30	13	-	1	-	4
Landesärztekammer Brandenburg	256	-	1	174	72	-	2	2	5
Ländernotarkasse	8	-	-	2	6	-	-	-	-
Rechtsanwaltskammer Brandenburg	135	-	-	42	87	-	-	-	6
Landestierärztekammer Brandenburg	54	-	-	24	23	-	-	1	6
Landeszahnärztekammer Brandenburg	212	-	26	146	40	-	-	-	-
Steuerberaterkammer Brandenburg	114	-	-	21	93	-	-	-	-
Öffentlicher Dienst zusammen	501	-	9	254	235	-	-	-	3
Bundesbehörden	113	-	7	68	37	-	-	-	1
Landesbehörden	388	-	2	186	198	-	-	-	2
Insgesamt	18 925	386	5 168	8 999	2 906	8	32	1 137	289

2.9 Auszubildende mit neu abgeschlossenen Ausbildungsverträgen im Land Brandenburg 2003 nach Berufsgruppen und schulischer Vorbildung

Kenn- ziffer	Berufsbereich Berufsgruppe	zusam- men	davon mit schulischer Vorbildung bzw. letztem Abschluss							
			ohne Haupt- schulab- schluss	Haupt- schulab- schluss	Realschul- oder gleich- wertiger Ab- schluss	Hoch- schul- reife	schul- isches Berufs- grund- bildungs- jahr	Berufs- fach- schule	Berufs- vorberei- tungsjahr	sonstige bzw. ohne Angabe
I	Berufe in der Land-, Tier-, Forstwirtschaft und im Gartenbau zusammen	1 135	59	380	418	56	1	9	154	58
01	Landwirtschaftliche Berufe	256	8	106	107	6	-	-	13	16
02	Tierwirtschaftliche Berufe	217	5	73	108	22	-	6	2	1
05	Gartenbauberufe	586	46	188	151	18	1	2	139	41
06	Forst-, Jagdberufe	76	-	13	52	10	-	1	-	-
II	Bergleute, Mineralgewinner zusammen	18	-	14	3	-	1	-	-	-
08	Mineralgewinner, -aufbereiter	18	-	14	3	-	1	-	-	-
III	Fertigungsberufe zusammen	8 655	229	2 881	4 025	577	3	3	810	127
10	Steinbearbeiter/Steinbearbeiterinnen	12	-	4	6	2	-	-	-	-
11	Baustoffhersteller/Baustoffherstellerinnen	18	-	5	13	-	-	-	-	-
12	Keramiker/Keramikerinnen	6	-	2	4	-	-	-	-	-
13	Berufe in der Glasherstellung und -bearbeitung	14	-	-	12	2	-	-	-	-
14	Chemieberufe	69	-	7	51	10	1	-	-	-
15	Kunststoffberufe	66	-	18	39	9	-	-	-	-
16	Papierherstellungs-, Papierverarbeitungsberufe	20	-	3	17	-	-	-	-	-
17	Druck- und Druckweiterverarbeitungsberufe	136	1	19	61	50	-	-	3	2
18	Berufe in der Holzbearbeitung, Holz- und Flechtwarenherstellung	23	-	12	8	3	-	-	-	-
19	Berufe in der Hütten- und Halbzeugindustrie	1	-	1	-	-	-	-	-	-
20	Gießereiberufe	14	-	5	7	2	-	-	-	-
22	Berufe in der spanenden Metallverformung	63	2	10	46	4	-	-	-	1
23	Berufe in der Metalloberflächenveredlung und Metallvergütung	1	-	-	1	-	-	-	-	-
24	Metallverbindungsberufe	72	-	63	7	1	-	-	1	-
25	Metall- und Anlagenbauberufe	380	13	136	181	7	-	-	33	10
26	Blechkonstruktions- und Installationsberufe	296	3	113	146	12	-	-	15	7
27	Maschinenbau- und -wartungsberufe	532	6	173	306	38	1	-	3	5
28	Fahr-, Flugzeugbau- und -wartungsberufe	1 035	16	268	588	87	-	-	65	11
29	Werkzeug- und Formenbauberufe	36	-	1	30	4	-	-	-	1

Noch: 2.9 Auszubildende mit neu abgeschlossenen Ausbildungsverträgen im Land Brandenburg 2003 nach Berufsgruppen und schulischer Vorbildung

Kenn- ziffer	Berufsbereich Berufsgruppe	zusam- men	davon mit schulischer Vorbildung bzw. letztem Abschluss							
			ohne Haupt- schulab- schluss	Haupt- schulab- schluss	Realschul- oder gleich- wertiger Ab- schluss	Hoch- schul- reife	schuli- sches Berufs- grund- bildungs- jahr	Berufs- fach- schule	Berufs- vorberei- tungs- jahr	sonstige bzw. ohne Angabe
	Noch: Fertigungsberufe									
30	Feinwerktechnische und verwandte Berufe	138	-	8	86	43	-	-	-	1
31	Elektroberufe	865	2	104	568	171	-	-	15	5
32	Montierer/Montiererinnen und Metallberufe, a. n. g.	51	11	2	-	-	-	-	35	3
34	Berufe in der Textilherstellung	1	-	-	-	1	-	-	-	-
35	Berufe in der Textilverarbeitung	24	-	9	9	4	-	1	-	1
36	Textilveredler, Textilveredlerinnen	3	-	3	-	-	-	-	-	-
37	Berufe in der Lederherstellung, Leder- und Fellverarbeitung	23	-	7	14	2	-	-	-	-
39	Berufe in der Back-, Konditor-, Süßwarenherstellung	195	4	107	77	2	-	-	4	1
40	Fleischer/Fleischerinnen	121	1	71	46	1	-	-	-	2
41	Köche/Köchinnen	1 316	37	472	725	46	1	1	9	25
42	Berufe in der Getränke-, Genussmittelherstellung	8	-	1	6	1	-	-	-	-
43	Übrige Ernährungsberufe	53	-	12	33	7	-	-	1	-
44	Hochbauberufe	502	6	293	160	15	-	-	11	17
46	Tiefbauberufe	328	3	133	172	11	-	-	6	3
48	Ausbauberufe	507	18	258	192	16	-	-	16	7
49	Raumausstatter/Raumausstatterinnen, Polsterer/Polsterinnen	103	2	36	21	2	-	1	39	2
50	Berufe in der Holz- und Kunststoffverarbeitung	684	25	219	168	19	-	-	244	9
51	Maler/Malerinnen, Lackierer/Lackiererinnen und verwandte Berufe	730	74	231	104	-	-	-	310	11
52	Warenprüfer/Warenprüferinnen, Versandfertigtmacher/Versandfertigtmacherinnen	134	2	53	75	2	-	-	-	2
54	Maschinen-, Anlagenführer und -führerinnen, a. n. g.	75	3	22	46	3	-	-	-	1
IV	Technische Berufe zusammen	196	-	10	85	100	-	-	-	1
62	Techniker, Technikerinnen, a. n. g.	78	-	2	35	41	-	-	-	-
63	Technische Sonderfachkräfte	78	-	4	31	43	-	-	-	-
64	Technische Zeichner/Zeichnerinnen und verwandte Berufe	40	-	4	19	16	-	-	-	1

Noch: 2.9 Auszubildende mit neu abgeschlossenen Ausbildungsverträgen im Land Brandenburg 2003 nach Berufsgruppen und schulischer Vorbildung

Kenn- ziffer	Berufsbereich Berufsgruppe	zusam- men	davon mit schulischer Vorbildung bzw. letztem Abschluss							
			ohne Haupt- schulab- schluss	Haupt- schulab- schluss	Realschul- oder gleich- wertiger Ab- schluss	Hoch- schul- reife	schuli- sches Berufs- grund- bildungs- jahr	Berufs- fach- schule	Berufs- vorberei- tungs- jahr	sonstige bzw. ohne Angabe
V	Dienstleistungsberufe zusammen	8 921	98	1 883	4 468	2 173	3	20	173	103
66	Verkaufspersonal	744	10	330	365	16	-	-	16	7
67	Groß- und Einzelhandelskaufleute, Ein- und Verkaufsfachleute	1 611	3	310	982	301	-	7	3	5
68	Warenkaufleute, a. n. g. Vertreter/ Vertreterinnen	65	-	5	35	20	-	1	-	4
69	Bank-, Bausparkassen-, Versiche- rungsfachleute	327	1	17	80	227	-	-	-	2
70	Andere Dienstleistungskaufleute und zugehörige Berufe	320	-	31	115	172	-	-	-	2
71	Berufe des Landverkehrs	60	-	22	30	6	-	-	2	-
72	Berufe des Wasser- und Luftverkehrs	10	-	-	8	2	-	-	-	-
73	Berufe des Nachrichtenverkehrs	33	-	9	21	3	-	-	-	-
74	Lagerverwalter/Lagerverwalterinnen, Lager-, Transportarbeiter und -arbeiterinnen	274	1	82	169	19	-	-	2	1
75	Berufe in der Unternehmensleitung, -beratung und -prüfung	114	-	-	21	93	-	-	-	-
77	Rechnungskaufleute, Informatiker/ Informatikerinnen	260	-	19	115	125	-	1	-	-
78	Büroberufe, Kaufmännische Angestellte, a. n. g.	2 181	17	322	993	814	-	4	8	23
79	Dienst-, Wachberufe	42	-	9	24	9	-	-	-	-
80	Sicherheitsberufe, a. n. g.	13	-	4	7	2	-	-	-	-
82	Publizistische, Übersetzungs-, Bibliotheks- und verwandte Berufe	44	6	-	22	15	-	1	-	-
83	Künstlerische und zugeordnete Berufe	101	-	10	41	49	-	-	-	1
85	Übrige Gesundheitsdienstberufe	522	-	27	344	135	-	2	3	11
90	Berufe in der Körperpflege	439	4	140	233	14	-	-	47	1
91	Hotel- und Gaststättenberufe	1 411	14	438	802	147	-	4	3	3
92	Haus- und ernährungswirtschaftliche Berufe	220	42	37	9	-	3	-	87	42
93	Reinigungs- und Entsorgungsberufe	130	-	71	52	4	-	-	2	1
	Insgesamt	18 925	386	5 168	8 999	2 906	8	32	1 137	289

2.10 Vorzeitig gelöste Ausbildungsverhältnisse im Land Brandenburg 2003 nach Ausbildungsbereichen, zuständigen Stellen und Zeitpunkt der Lösung

Ausbildungsbereich zuständige Stelle	Vorzeitig gelöste Ausbildungs- verhältnisse		davon im ... Ausbildungsjahr				darunter in der Probezeit
	zusammen	von Frauen	1.	2.	3.	4.	
Industrie und Handel zusammen	2 693	1 232	831	1 120	722	20	569
Industrie- und Handelskammer							
Cottbus	681	286	113	282	278	8	100
Frankfurt (Oder)	809	387	134	400	268	7	143
Potsdam	1 203	559	584	438	176	5	326
Handwerk zusammen	1 219	254	467	380	344	28	239
Handwerkskammer							
Cottbus	307	67	70	115	117	5	71
Frankfurt (Oder)	303	59	125	97	70	11	46
Potsdam	609	128	272	168	157	12	122
Landwirtschaft zusammen	164	57	56	67	41	-	55
Landesamt für Verbraucherschutz und Landwirtschaft	164	57	56	67	41	-	55
Hauswirtschaft zusammen	45	39	18	15	12	-	17
Landesamt für Verbraucherschutz und Landwirtschaft	45	39	18	15	12	-	17
Freie Berufe zusammen	188	178	97	55	36	-	63
Landesapothekerkammer Brandenburg	33	32	5	11	17	-	5
Landesärztekammer Brandenburg	54	53	33	12	9	-	15
Ländernotarkasse	2	2	2	-	-	-	-
Rechtsanwaltskammer Brandenburg	21	18	13	6	2	-	12
Landestierärztekammer Brandenburg	11	11	9	1	1	-	3
Landeszahnärztekammer Brandenburg	48	48	25	19	4	-	25
Steuerberaterkammer Brandenburg	19	14	10	6	3	-	3
Öffentlicher Dienst zusammen	11	5	3	6	2	-	2
Bundesbehörden	2	-	1	1	-	-	1
Landesbehörden	9	5	2	5	2	-	1
Insgesamt	4 320	1 765	1 472	1 643	1 157	48	945

2.11 Vorzeitig gelöste Ausbildungsverhältnisse im Land Brandenburg 2003 nach Berufsgruppen und Zeitpunkt der Lösung

Kenn- ziffer	Berufsbereich Berufsgruppe	Vorzeitig gelöste Ausbildungs- verhältnisse		davon im ... Ausbildungsjahr				darunter in der Probezeit
		zusammen	von Frauen	1.	2.	3.	4.	
I	Berufe in der Land-, Tier-, Forstwirtschaft und im Gartenbau zusammen	235	124	70	97	68	-	65
01	Landwirtschaftliche Berufe	34	2	8	18	8	-	8
02	Tierwirtschaftliche Berufe	60	39	24	23	13	-	23
05	Gartenbauberufe	137	82	38	52	47	-	33
06	Forst-, Jagdberufe	4	1	-	4	-	-	1
II	Bergleute, Mineralgewinner	1	-	-	-	1	-	-
08	Mineralgewinner, -aufbereiter	1	-	-	-	1	-	-
III	Fertigungsberufe zusammen	1 981	229	597	719	617	48	338
10	Steinbearbeiter/Steinbearbeiterinnen	4	-	2	2	-	-	2
11	Baustoffhersteller/Baustoffherstellerinnen	2	-	1	1	-	-	1
12	Keramiker/Keramikerinnen	3	-	1	-	2	-	1
13	Berufe in der Glasherstellung und -bearbeitung	5	1	1	3	1	-	-
14	Chemieberufe	26	4	5	-	21	-	2
15	Kunststoffberufe	27	4	3	7	17	-	-
16	Papierherstellungs-, Papierverarbeitungs- berufe	1	-	1	-	-	-	1
17	Druck- und Druckweiterverarbeitungsberufe	34	10	5	16	13	-	4
18	Berufe in der Holzbearbeitung, Holz- und Flechtwarenherstellung	2	-	-	1	1	-	-
20	Gießereiberufe	1	-	-	-	1	-	-
22	Berufe in der spanenden Metallverformung	8	-	1	5	1	1	2
24	Metallverbindungsberufe	19	-	3	9	3	4	3
25	Metall- und Anlagenbauberufe	75	-	15	26	28	6	8
26	Blechkonstruktions- und Installationsberufe	71	-	23	21	12	15	11
27	Maschinenbau- und -wartungsberufe	73	1	32	27	8	6	17
28	Fahr-, Flugzeugbau- und -wartungsberufe	158	2	52	47	56	3	27
29	Werkzeug- und Formenbauberufe	3	-	-	1	1	1	-
30	Feinwerktechnische und verwandte Berufe	33	15	18	10	4	1	9
31	Elektroberufe	147	12	28	35	73	11	14
32	Montierer/Montiererinnen und Metallberufe, a. n. g.	10	-	3	5	2	-	1
35	Berufe in der Textilverarbeitung	6	5	3	3	-	-	3
36	Textilredler/Textilredlerinnen	2	1	-	2	-	-	-
37	Berufe in der Lederherstellung, Leder- und Fellverarbeitung	4	-	3	1	-	-	-
39	Berufe in der Back-, Konditor-, Süßwaren- herstellung	62	15	28	18	16	-	25

Noch: 2.11 Vorzeitig gelöste Ausbildungsverhältnisse im Land Brandenburg 2003 nach Berufsgruppen und Zeitpunkt der Lösung

Kenn- ziffer	Berufsbereich Berufsgruppe	Vorzeitig gelöste Ausbildungs- verhältnisse		davon im ... Ausbildungsjahr				darunter in der Probezeit
		zusammen	von Frauen	1.	2.	3.	4.	
	Noch: Fertigungsberufe							
40	Fleischer/Fleischerinnen	24	2	10	10	4	-	7
41	Köche/Köchinnen	366	109	111	141	114	-	82
42	Berufe in der Getränke-, Genussmittel- herstellung	1	-	-	1	-	-	-
43	Übrige Ernährungsberufe	4	1	1	3	-	-	-
44	Hochbauberufe	135	-	25	60	50	-	13
46	Tiefbauberufe	74	-	19	34	21	-	14
48	Ausbauberufe	142	1	37	65	40	-	14
49	Raumausstatter/Raumausstatterinnen, Polsterer/Polsterinnen	18	4	9	7	2	-	5
50	Berufe in der Holz- und Kunststoff- verarbeitung	188	12	70	69	49	-	32
51	Maler/Malerinnen, Lackierer/Lackiererinnen und verwandte Berufe	221	28	74	75	72	-	30
52	Warenprüfer/Warenprüferinnen, Versand- fertigtmacher/Versandfertigtmacherinnen	19	2	8	11	-	-	5
54	Maschinen-, Anlagenführer und -führerinnen, a. n. g.	13	-	5	3	5	-	5
IV	Technische Berufe zusammen	23	12	8	10	5	-	2
62	Techniker, Technikerinnen, a. n. g.	3	1	2	1	-	-	1
63	Technische Sonderfachkräfte	10	5	6	2	2	-	1
64	Technische Zeichner/Zeichnerinnen und verwandte Berufe	10	6	-	7	3	-	-
V	Dienstleistungsberufe zusammen	2 080	1 400	797	817	466	-	540
66	Verkaufspersonal	202	141	84	105	13	-	56
67	Groß- und Einzelhandelskaufleute, Ein- und Verkaufsfachleute	378	236	138	128	112	-	97
68	Warenkaufleute, a. n. g., Vertreter/ Vertreterinnen	34	33	5	12	17	-	5
69	Bank-, Bausparkassen-, Versicherungs- fachleute	50	29	17	15	18	-	16
70	Andere Dienstleistungskaufleute und zugehörige Berufe	52	30	17	24	11	-	14
71	Berufe des Landverkehrs	9	-	6	2	1	-	5
72	Berufe des Wasser- und Luftverkehrs	2	-	1	1	-	-	-
74	Lagerverwalter/Lagerverwalterinnen, Lager-, Transportarbeiter und -arbeiterinnen	33	3	14	14	5	-	9
75	Berufe in der Unternehmensleitung, -beratung und -prüfung	19	14	10	6	3	-	3

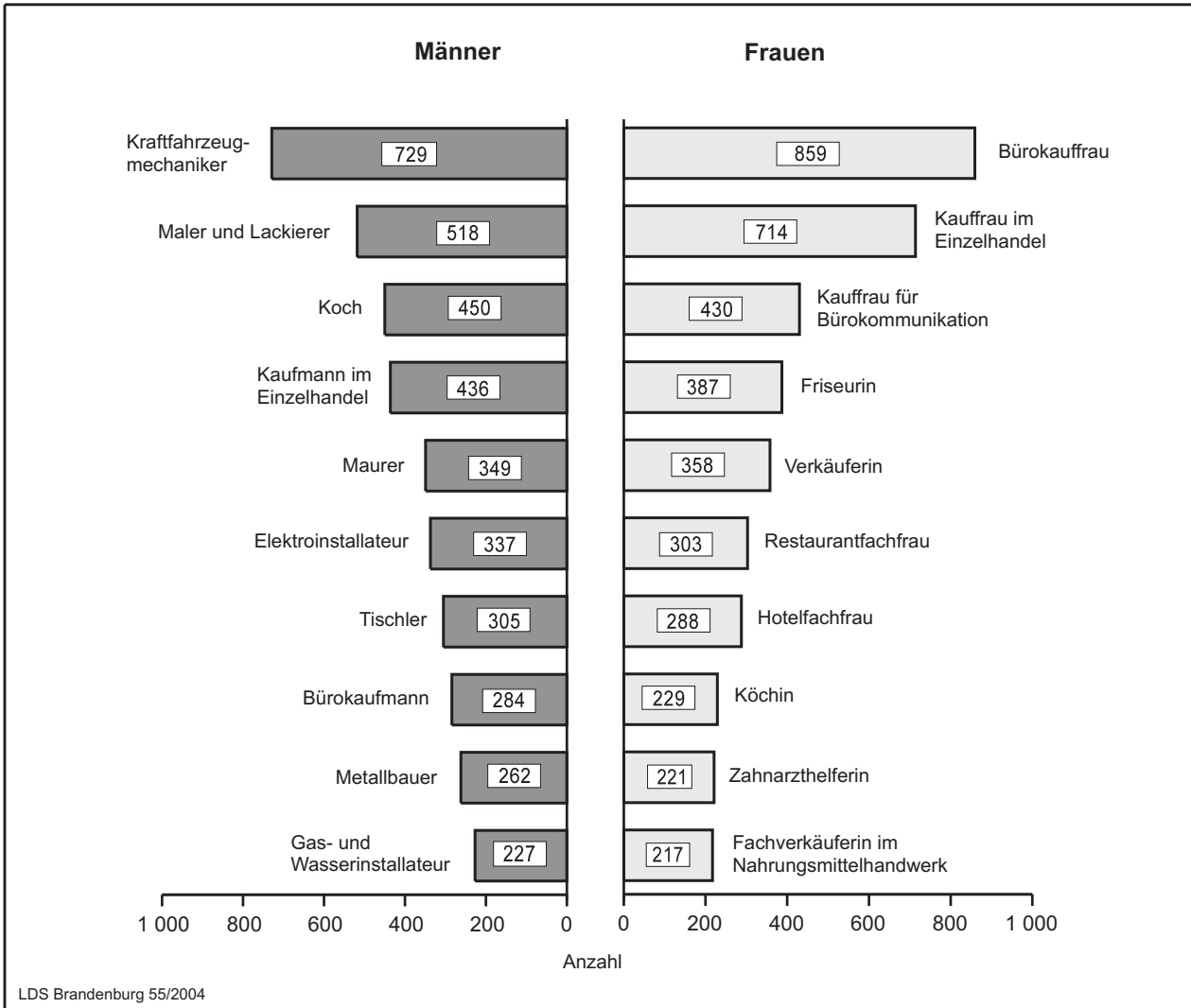
Noch: 2.11 Vorzeitig gelöste Ausbildungsverhältnisse im Land Brandenburg 2003 nach Berufsgruppen und Zeitpunkt der Lösung

Kenn- ziffer	Berufsbereich Berufsgruppe	Vorzeitig gelöste Ausbildungs- verhältnisse		davon im ... Ausbildungsjahr				darunter in der Probezeit
		zusammen	von Frauen	1.	2.	3.	4.	
	Noch: Dienstleistungsberufe							
77	Rechnungskaufleute, Informatiker/ Informatikerinnen	110	34	13	54	43	-	11
78	Büroberufe, Kaufmännische Angestellte, a. n. g.	325	235	136	105	84	-	84
79	Dienst- und Wachberufe	11	-	3	7	1	-	3
80	Sicherheitsberufe, a. n. g.	3	1	-	1	2	-	-
82	Publizistische, Übersetzungs-, Bibliotheks- und verwandte Berufe	3	2	2	1	-	-	-
83	Künstlerische und zugeordnete Berufe	34	14	5	21	8	-	2
85	Übrige Gesundheitsdienstberufe	113	112	67	32	14	-	43
90	Berufe in der Körperpflege	102	90	51	29	22	-	34
91	Hotel- und Gaststättenberufe	512	378	185	235	92	-	129
92	Haus- und ernährungswirtschaftliche Berufe	46	40	19	15	12	-	18
93	Reinigungs- und Entsorgungsberufe	42	8	24	10	8	-	11
	Insgesamt	4 320	1 765	1 472	1 643	1 157	48	945

2.12 Ausländische Auszubildende im Land Brandenburg 2003 nach Staatsangehörigkeit und Ausbildungsbereichen

Staatsangehörigkeit		zusammen	davon im Ausbildungsbereich				
			Industrie und Handel	Handwerk	Freie Berufe	Landwirtschaft	Hauswirtschaft
Griechenland	zusammen	1	-	1	-	-	-
	weiblich	-	-	-	-	-	-
Irland	zusammen	1	-	1	-	-	-
	weiblich	-	-	-	-	-	-
Italien	zusammen	1	1	-	-	-	-
	weiblich	1	1	-	-	-	-
Jugoslawien (Serbien und Montenegro)	zusammen	2	2	-	-	-	-
	weiblich	-	-	-	-	-	-
Kroatien	zusammen	1	1	-	-	-	-
	weiblich	-	-	-	-	-	-
Niederlande	zusammen	1	1	-	-	-	-
	weiblich	-	-	-	-	-	-
Österreich	zusammen	1	1	-	-	-	-
	weiblich	-	-	-	-	-	-
Polen	zusammen	21	17	3	-	-	1
	weiblich	8	7	-	-	-	1
Slowenien	zusammen	-	-	-	-	-	-
	weiblich	-	-	-	-	-	-
Tschechische Republik	zusammen	1	1	-	-	-	-
	weiblich	1	1	-	-	-	-
Türkei	zusammen	2	2	-	-	-	-
	weiblich	1	1	-	-	-	-
Sonstige	zusammen	65	39	18	8	-	-
	weiblich	31	21	2	8	-	-
ohne Angabe	zusammen	4	1	1	1	1	-
	weiblich	2	1	-	1	-	-
Insgesamt	zusammen	101	66	24	9	1	1
	weiblich	44	32	2	9	-	1

Teil 3 Teilnehmer an Abschlussprüfungen im Land Brandenburg vom 01.01.2003 bis 31.12.2003
3.1 Bestandene Abschlussprüfungen im Land Brandenburg 2003
nach Ausbildungsberufen (Rangfolge)



3.2 Teilnehmer an Abschlussprüfungen im Land Brandenburg 2003 nach Ausbildungsbereichen, zuständigen Stellen und Prüfungserfolg

Ausbildungsbereich zuständige Stelle	Teilnehmer an Abschlussprüfungen		und zwar mit			
	zusammen	weiblich	vorzeitiger Zulassung	Prüfungs- wieder- holung	bestandener Prüfung ¹⁾	
					zusammen	weiblich
Industrie und Handel zusammen	13 704	6 255	591	2 368	10 232	4 663
Industrie- und Handelskammer						
Cottbus	4 053	1 830	160	639	3 146	1 424
Frankfurt (Oder)	4 036	1 821	180	743	2 916	1 296
Potsdam	5 615	2 604	251	986	4 170	1 943
Handwerk zusammen ²⁾	7 793	1 466	•	1 611	5 475	1 101
Handwerkskammer						
Cottbus	2 010	403	•	385	1 431	296
Frankfurt (Oder)	2 353	401	•	453	1 630	292
Potsdam	3 430	662	•	773	2 414	513
Landwirtschaft zusammen	960	305	15	251	644	206
Landesamt für Verbraucherschutz und Landwirtschaft	960	305	15	251	644	206
Hauswirtschaft zusammen	159	147	-	25	85	85
Landesamt für Verbraucherschutz und Landwirtschaft	159	147	-	25	85	85
Freie Berufe zusammen	876	832	39	81	762	727
Landesapothekerkammer Brandenburg	65	63	4	1	65	63
Landesärztekammer Brandenburg	195	192	7	22	174	171
Ländernotarkasse	19	18	-	3	17	16
Rechtsanwaltskammer Brandenburg	191	183	3	16	161	154
Landestierärztekammer Brandenburg	29	28	3	-	25	24
Landeszahnärztekammer Brandenburg	226	226	13	3	221	221
Steuerberaterkammer Brandenburg	151	122	9	36	99	78
Öffentlicher Dienst zusammen	571	359	22	55	530	340
Bundesbehörden	152	96	17	8	147	95
Landesbehörden	419	263	5	47	383	245
Insgesamt ²⁾	24 063	9 364	667	4 391	17 728	7 122

1) einschließlich bestandener Wiederholungsprüfung

2) Ausbildungsbereich Handwerk - einschließlich Umschulungsprüfungen

3.3 Teilnehmer an Abschlussprüfungen im Land Brandenburg 2003 nach Ausbildungsberufen, Prüfungserfolg und Ausbildungsbereichen

Kenn- ziffer	Berufsbereich Berufsgruppe Ausbildungsberuf	Teilnehmer an Abschlussprüfungen		und zwar mit			
		zusammen	weiblich	vorzeitiger Zulassung	Prüfungs- wieder- holung	bestandener Prüfung ¹⁾	
						zusammen	weiblich
Industrie und Handel							
I	Berufe in der Land-, Tier-, Forstwirtschaft und im Gartenbau zusammen	326	323	-	132	166	164
02	Tierwirtschaftliche Berufe zusammen	5	4	-	-	3	3
	Tierpfleger/-in	5	4	-	-	3	3
05	Gartenbauberufe zusammen	321	319	-	132	163	161
	Florist/-in	321	319	-	132	163	161
II	Bergleute, Mineralgewinner zusammen	1	-	-	-	1	-
08	Mineralgewinner, -aufbereiter zusammen	1	-	-	-	1	-
	Aufbereitungsmechaniker/-in	1	-	-	-	1	-
III	Fertigungsberufe zusammen	5 414	612	153	1 070	3 777	435
10	Steinbearbeiter/Steinbearbeiterinnen zusammen	3	-	-	1	3	-
	Steinmetz/-in	3	-	-	1	3	-
11	Baustoffhersteller/Baustoffherstellerinnen zusammen	20	-	-	1	16	-
	Verfahrensmechaniker/-in in der Steine- und Erdenindustrie	9	-	-	-	9	-
	Betonfertigteilmacher/-in	11	-	-	1	7	-
12	Keramiker/Keramikerinnen zusammen	2	-	-	1	1	-
	Industriekeramiker/-in	2	-	-	1	1	-
13	Berufe in der Glasherstellung und -bearbeitung zusammen	21	8	-	-	20	8
	Flachglasmechaniker/-in	12	-	-	-	11	-
	Brillenoptikschleifer/-in	9	8	-	-	9	8
14	Chemieberufe zusammen	59	13	19	1	58	13
	Chemikant/-in	51	11	13	-	51	11
	Pharmakant/-in	8	2	6	1	7	2
15	Kunststoffberufe zusammen	65	-	5	11	46	-
	Verfahrensmechaniker/-in für Kunststoff- und Kautschuktechnik	65	-	5	11	46	-
16	Papierherstellungs-, Papierverarbeitungsberufe zusammen	13	-	-	-	13	-
	Papiermacher/-in	4	-	-	-	4	-
	Verpackungsmittelmechaniker/-in	9	-	-	-	9	-

1) einschließlich bestandener Wiederholungsprüfung

Noch: 3.3 Teilnehmer an Abschlussprüfungen im Land Brandenburg 2003 nach Ausbildungsberufen, Prüfungserfolg und Ausbildungsbereichen

Kenn- ziffer	Berufsbereich Berufsgruppe Ausbildungsberuf	Teilnehmer an Abschlussprüfungen		und zwar mit			
		zusammen	weiblich	vorzeitiger Zulassung	Prüfungs- wieder- holung	bestandener Prüfung ¹⁾	
						zusammen	weiblich
Noch: Industrie und Handel							
17	Druck- und Druckweiterverarbeitungsberufe zusammen	107	47	9	16	93	42
	Mediengestalter/-in für Digital- und Printmedien -Mediendesign	73	37	7	13	61	32
	Mediengestalter/-in für Digital- und Printmedien -Medienoperating	4	2	-	-	4	2
	Drucker/-in	20	2	-	3	19	2
	Siebdrucker/-in	1	-	-	-	1	-
	Mediengestalter/-in für Digital- und Printmedien -Medientechnik	6	5	2	-	6	5
	Buchbinder/-in	3	1	-	-	2	1
18	Berufe in der Holzbearbeitung, Holz- und Flechtwaren- herstellung zusammen	31	-	2	-	31	-
	Holzbearbeitungsmechaniker/-in	31	-	2	-	31	-
20	Gießereiberufe zusammen	4	-	2	-	4	-
	Gießereimechaniker/-in	4	-	2	-	4	-
22	Berufe in der spanenden Metallverformung zusammen	37	-	3	4	35	-
	Werkzeugmaschinenpaner/-in -Drehen*)	5	-	-	-	5	-
	Zerspanungsmechaniker/-in -Drehtechnik	20	-	2	4	19	-
	Zerspanungsmechaniker/-in -Automatendrehtechnik	3	-	1	-	3	-
	Zerspanungsmechaniker/-in -Frästechnik	9	-	-	-	8	-
24	Metallverbindungsberufe zusammen	73	-	-	24	43	-
	Anlagenmechaniker/-in -Schweißtechnik	54	-	-	20	28	-
	Konstruktionsmechaniker/-in -Schweißtechnik	19	-	-	4	15	-
25	Metall- und Anlagenbauberufe zusammen	121	1	1	9	109	1
	Anlagenmechaniker/-in -Apparatetechnik	3	-	-	-	3	-
	Metallbearbeiter/-in -Schlosser *)	21	1	-	2	20	1
	Konstruktionsmechaniker/-in -Ausrüstungstechnik	10	-	-	-	10	-
	Konstruktionsmechaniker/-in -Metall- und Schiffbautechnik	87	-	1	7	76	-
26	Blechkonstruktions- und Installationsberufe zusammen	73	3	-	14	64	2
	Anlagenmechaniker/-in -Versorgungstechnik	29	1	-	1	28	1
	Konstruktionsmechaniker/-in -Feinblechbautechnik	44	2	-	13	36	1

1) einschließlich bestandener Wiederholungsprüfung

Noch: 3.3 Teilnehmer an Abschlussprüfungen im Land Brandenburg 2003 nach Ausbildungsberufen, Prüfungserfolg und Ausbildungsbereichen

Kenn- ziffer	Berufsbereich Berufsgruppe Ausbildungsberuf	Teilnehmer an Abschlussprüfungen		und zwar mit			
		zusammen	weiblich	vorzeitiger Zulassung	Prüfungs- wieder- holung	bestandener Prüfung ¹⁾	
						zusammen	weiblich
Noch: Industrie und Handel							
27	Maschinenbau- und -wartungsberufe zusammen	477	13	35	23	413	12
	Industriemechaniker/-in -Maschinen- und Systemtechnik	9	-	-	-	9	-
	Industriemechaniker/-in -Betriebstechnik	248	8	31	8	232	8
	Industriemechaniker/-in -Produktionstechnik	55	3	3	-	55	3
	Teilezurichter/-in	131	-	-	12	94	-
	Fertigungsmechaniker/-in	34	2	1	3	23	1
28	Fahr-, Flugzeugbau- und -wartungsberufe zusammen	75	-	16	4	66	-
	Automobilmechaniker/-in	36	-	3	2	32	-
	Fluggerätemechaniker/-in	39	-	13	2	34	-
29	Werkzeug- und Formenbauberufe zusammen	29	1	3	2	26	1
	Werkzeugmechaniker/-in -Stanz- und Umformtechnik	22	-	-	2	20	-
	Werkzeugmechaniker/-in -Formentechnik	7	1	3	-	6	1
30	Feinwerktechnische und verwandte Berufe zusammen	18	1	1	2	17	1
	Industriemechaniker/-in -Geräte- und Feinwerktechnik	18	1	1	2	17	1
31	Elektroberufe zusammen	652	21	43	62	552	16
	Energieelektroniker/-in -Anlagentechnik	74	3	-	3	70	3
	Elektroanlagenmonteur/-in	20	-	-	-	17	-
	Energieelektroniker/-in -Betriebstechnik	151	3	12	4	144	2
	Kommunikationselektroniker/-in -Telekommunikationstechnik	17	1	3	1	17	1
	Mechatroniker/-in	133	4	9	13	109	3
	Industrieelektroniker/-in -Produktionstechnik	11	-	-	-	11	-
	Mikrotechnologie/Mikrotechnologin	1	-	-	1	1	-
	Industrieelektroniker/-in -Gerätetechnik	15	-	-	4	8	-
	Fluggeräteelektroniker/-in	1	-	-	-	1	-
	Prozesselektrotechniker/-in	14	-	4	-	14	-
	Kommunikationselektroniker/-in -Informationstechnik	5	-	-	2	4	-
	Informations- und Telekommunikationssystem- Elektroniker/-in	173	8	12	27	130	6
	Kommunikationselektroniker/-in -Funktechnik	31	2	3	7	20	1
	Kraftfahrzeugelektriker/-in	6	-	-	-	6	-
33	Spinnberufe zusammen	1	-	-	-	1	-
	Textilmaschinenführer/-in -Spinnerei	1	-	-	-	1	-

1) einschließlich bestandener Wiederholungsprüfung

Noch: 3.3 Teilnehmer an Abschlussprüfungen im Land Brandenburg 2003 nach Ausbildungsberufen, Prüfungserfolg und Ausbildungsbereichen

Kenn- ziffer	Berufsbereich Berufsgruppe Ausbildungsberuf	Teilnehmer an Abschlussprüfungen		und zwar mit			
		zusammen	weiblich	vorzeitiger Zulassung	Prüfungs- wieder- holung	bestandener Prüfung ¹⁾	
						zusammen	weiblich
Noch: Industrie und Handel							
34	Berufe in der Textilherstellung zusammen	8	3	-	3	5	2
	Textilmaschinenführer/-in -Weberei	8	3	-	3	5	2
35	Berufe in der Textilverarbeitung zusammen	13	13	-	-	9	9
	Modeschneider/-in	2	2	-	-	2	2
	Modenäher/-in	11	11	-	-	7	7
36	Textilveredler/Textilveredlerinnen zusammen	7	3	-	-	7	3
	Textilmaschinenführer/-in -Veredlung	7	3	-	-	7	3
37	Berufe in der Lederherstellung, Leder- und Fellverarbeitung zusammen	4	4	-	2	2	2
	Schuhfertiger/-in	4	4	-	2	2	2
39	Berufe in der Back-, Konditor-, Süßwarenherstellung zusammen	1	-	-	-	1	-
	Bäcker/-in	1	-	-	-	1	-
40	Fleischer/Fleischerinnen zusammen	23	2	-	3	20	2
	Fleischer/-in	23	2	-	3	20	2
41	Köche/Köchinnen zusammen	1 142	402	7	229	773	272
	Koch/Köchin	1 044	359	7	226	679	229
	Beikoch/Beiköchin *)	98	43	-	3	94	43
42	Berufe in der Getränke-, Genussmittelherstellung zusammen	7	2	-	-	7	2
	Brauer/-in und Mälzer/-in	7	2	-	-	7	2
43	Übrige Ernährungsberufe zusammen	20	10	-	2	13	5
	Fachkraft für Lebensmitteltechnik	20	10	-	2	13	5
44	Hochbauberufe zusammen	547	1	2	166	301	1
	Hochbaufacharbeiter/-in	229	-	-	55	93	-
	Hochbaufachwerker/-in *)	56	-	2	3	50	-
	Maurer/-in	158	1	-	61	93	1
	Fassadenmonteur/-in	10	-	-	-	10	-
	Feuerungs- und Schornsteinbauer/-in	2	-	-	-	2	-
	Beton- und Stahlbetonbauer/-in	92	-	-	47	53	-
46	Tiefbauberufe zusammen	538	-	-	166	290	-
	Tiefbaufacharbeiter/-in	332	-	-	99	165	-
	Straßenbauer/-in	128	-	-	48	77	-
	Gleisbauer/-in	4	-	-	-	4	-
	Kanalbauer/-in	21	-	-	4	17	-
	Rohrleitungsbauer/-in	30	-	-	15	18	-
	Spezialtiefbauer/-in	23	-	-	-	9	-

1) einschließlich bestandener Wiederholungsprüfung

Noch: 3.3 Teilnehmer an Abschlussprüfungen im Land Brandenburg 2003 nach Ausbildungsberufen, Prüfungserfolg und Ausbildungsbereichen

Kenn- ziffer	Berufsbereich Berufsgruppe Ausbildungsberuf	Teilnehmer an Abschlussprüfungen		und zwar mit			
		zusammen	weiblich	vorzeitiger Zulassung	Prüfungs- wieder- holung	bestandener Prüfung ¹⁾	
						zusammen	weiblich
Noch: Industrie und Handel							
48	Ausbauberufe zusammen	766	30	3	250	383	13
	Ausbaufacharbeiter/-in	385	5	1	141	167	1
	Stuckateur/-in	60	22	-	26	37	10
	Isolierfacharbeiter/-in	1	-	-	1	-	-
	Industrie-Isolierer/-in	3	-	-	2	1	-
	Trockenbaumonteur/-in	192	2	-	60	104	1
	Bauwerksabdichter/-in	1	-	-	-	1	-
	Fliesen-, Platten- und Mosaikleger/-in	36	1	1	5	21	1
	Zimmerer/Zimmerin	88	-	1	15	52	-
49	Raumausstatter/Raumausstatterinnen, Polsterer/Polsterinnen zusammen	5	-	-	-	5	-
	Polster(er)-in	5	-	-	-	5	-
50	Berufe in der Holz- und Kunststoffverarbeitung zusammen	178	8	2	22	143	6
	Holzbearbeiter/-in *)	42	1	1	1	39	1
	Holzmechaniker/-in	135	7	1	21	104	5
	Leichtflugzeugbauer/-in	1	-	-	-	-	-
51	Maler/Malerinnen, Lackierer/Lackiererinnen und verwandte Berufe zusammen	88	13	-	35	47	9
	Lackierer/-in -Holz und Metall	24	1	-	23	10	1
	Verfahrensmechaniker/-in für Beschichtungstechnik	63	11	-	12	36	7
	Glas- und Kerammaler/-in	1	1	-	-	1	1
52	Warenprüfer/Warenprüferinnen, Versandfertigmacher/ Versandfertigmacherinnen zusammen	107	12	-	11	93	12
	Handelsfachpacker/-in	107	12	-	11	93	12
54	Maschinen-, Anlagenführer und -führerinnen, a. n. g. zusammen	79	1	-	6	67	1
	Baugeräteführer/-in	79	1	-	6	67	1
IV	Technische Berufe zusammen	162	104	13	23	126	77
62	Techniker, Technikerinnen, a. n. g. zusammen	3	2	-	-	3	2
	Bergvermessungstechniker/-in	3	2	-	-	3	2

1) einschließlich bestandener Wiederholungsprüfung

Noch: 3.3 Teilnehmer an Abschlussprüfungen im Land Brandenburg 2003 nach Ausbildungsberufen, Prüfungserfolg und Ausbildungsbereichen

Kenn- ziffer	Berufsbereich Berufsgruppe Ausbildungsberuf	Teilnehmer an Abschlussprüfungen		und zwar mit			
		zusammen	weiblich	vorzeitiger Zulassung	Prüfungs- wieder- holung	bestandener Prüfung ¹⁾	
						zusammen	weiblich
Noch: Industrie und Handel							
63	Technische Sonderfachkräfte zusammen	47	27	11	-	46	27
	Biologielaborant/-in	11	8	3	-	11	8
	Physiklaborant/-in	4	2	1	-	4	2
	Werkstoffprüfer/-in	2	1	-	-	2	1
	Chemielaborant/-in	24	14	6	-	24	14
	Lacklaborant/-in	1	1	1	-	1	1
	Baustoffprüfer/-in	4	-	-	-	3	-
	Fotomedienlaborant/-in	1	1	-	-	1	1
64	Technische Zeichner/Zeichnerinnen und verwandte Berufe zusammen	112	75	2	23	77	48
	Technische(r) Zeichner/-in -42 Monate	13	7	-	4	8	4
	Bauzeichner/-in	99	68	2	19	69	44
V	Dienstleistungsberufe zusammen	7 801	5 216	425	1 143	6 162	3 987
66	Verkaufspersonal zusammen	655	495	1	95	482	357
	Verkäufer/-in	655	495	1	95	482	357
67	Groß- und Einzelhandelskaufleute, Ein- und Verkaufsfachleute zusammen	1 848	1 152	102	283	1 474	865
	Kaufmann/Kauffrau im Groß- und Außenhandel	366	187	27	63	250	115
	Kaufmann/Kauffrau im Einzelhandel	1 383	917	64	210	1 144	713
	Automobilkaufmann/-kauffrau	94	43	9	10	77	34
	Buchhändler/-in	3	3	2	-	3	3
	Drogist/-in	2	2	-	-	-	-
68	Warenkaufleute, a. n. g., Vertreter/Vertreterinnen zusammen	16	4	1	3	11	4
	Verlagskaufmann/-kauffrau	6	3	-	-	6	3
	Tankwart/-in	10	1	1	3	5	1
69	Bank-, Bausparkassen-, Versicherungsfachleute zusammen	303	182	24	8	283	168
	Bankkaufmann/-kauffrau	236	150	23	4	221	138
	Versicherungskaufmann/-kauffrau	67	32	1	4	62	30

1) einschließlich bestandener Wiederholungsprüfung

Noch: 3.3 Teilnehmer an Abschlussprüfungen im Land Brandenburg 2003 nach Ausbildungsberufen, Prüfungserfolg und Ausbildungsbereichen

Kenn- ziffer	Berufsbereich Berufsgruppe Ausbildungsberuf	Teilnehmer an Abschlussprüfungen		und zwar mit			
		zusammen	weiblich	vorzeitiger Zulassung	Prüfungs- wieder- holung	bestandener Prüfung ¹⁾	
						zusammen	weiblich
Noch: Industrie und Handel							
70	Andere Dienstleistungskaufleute und zugehörige Berufe zusammen	458	310	47	72	367	251
	Speditionskaufmann/-kauffrau	100	46	20	15	86	37
	Luftverkehrskaufmann/-kauffrau	20	16	12	-	20	16
	Reiseverkehrskaufmann/-kauffrau	71	67	5	10	60	57
	Servicekaufmann/-kauffrau im Luftverkehr	1	1	-	-	1	1
	Kaufmann/Kauffrau für Verkehrsservice	25	17	-	1	23	17
	Werbekaufmann/-kauffrau	42	30	3	7	37	28
	Veranstaltungskaufmann/-kauffrau	1	1	1	-	1	1
	Kaufmann/Kauffrau für audiovisuelle Medien	27	14	1	9	14	9
	Mediengestalter/-in für Digital- und Printmedien -Medienberatung	28	14	1	7	16	6
	Kaufmann/Kauffrau in der Grundstücks- und Wohnungswirtschaft	143	104	4	23	109	79
71	Berufe des Landverkehrs zusammen	12	-	-	7	8	-
	Eisenbahner/-in im Betriebsdienst	4	-	-	-	4	-
	Berufskraftfahrer/-in	8	-	-	7	4	-
72	Berufe des Wasser- und Luftverkehrs zusammen	4	-	-	-	4	-
	Binnenschiffer/-in	4	-	-	-	4	-
73	Berufe des Nachrichtenverkehrs zusammen	16	8	-	-	16	8
	Fachkraft für Brief- und Frachtverkehr	16	8	-	-	16	8
74	Lagerverwalter/Lagerverwalterinnen, Lager-, Transportarbeiter und -arbeiterinnen zusammen	168	17	5	12	158	16
	Fachkraft für Lagerwirtschaft	168	17	5	12	158	16
77	Rechnungskaufleute, Informatiker/Informatikerinnen zusammen	349	76	29	51	282	57
	Fachinformatiker/-in -Anwendungsentwicklung	70	13	6	6	60	11
	Fachinformatiker/-in -Systemintegration	79	10	14	12	70	9
	Informatikkaufmann/-kauffrau	49	11	3	4	41	11
	Informations- und Telekommunikationssystem -Kaufmann/Kauffrau	151	42	6	29	111	26
78	Büroberufe, Kaufmännische Angestellte, a. n. g. zusammen	2 376	1 761	150	398	1 886	1 366
	Bürokaufmann/Bürokauffrau	1 283	950	45	263	989	719
	Kaufmann/Kauffrau für Bürokommunikation	629	541	72	76	507	429
	Bürofachkraft *)	17	9	-	-	14	6
	Bürokraft *)	102	48	-	1	98	47
	Industriekaufmann/-kauffrau	345	213	33	58	278	165

1) einschließlich bestandener Wiederholungsprüfung

Noch: 3.3 Teilnehmer an Abschlussprüfungen im Land Brandenburg 2003 nach Ausbildungsberufen, Prüfungserfolg und Ausbildungsbereichen

Kenn- ziffer	Berufsbereich Berufsgruppe Ausbildungsberuf	Teilnehmer an Abschlussprüfungen		und zwar mit			
		zusammen	weiblich	vorzeitiger Zulassung	Prüfungs- wieder- holung	bestandener Prüfung ¹⁾	
						zusammen	weiblich
Noch: Industrie und Handel							
82	Publizistische, Übersetzungs-, Bibliotheks- und verwandte Berufe zusammen	2	1	-	-	2	1
	Fachangestellte(r) für Medien- und Informationsdienste	2	1	-	-	2	1
83	Künstlerische und zugeordnete Berufe zusammen	123	81	7	13	83	51
	Mediengestalter/-in Bild und Ton	26	10	2	5	22	8
	Fachkraft für Veranstaltungstechnik	25	3	3	2	16	2
	Schauwerbegestalter/-in	72	68	2	6	45	41
91	Hotel- und Gaststättenberufe zusammen	1 417	1 112	59	201	1 068	837
	Restaurantfachmann/Restaurantfachfrau	530	425	14	75	383	303
	Fachmann/Fachfrau für Systemgastronomie	17	15	-	-	12	10
	Hotelkaufmann/-Hotelkauffrau	3	2	2	-	3	2
	Hotelfachmann/Hotelfachfrau	409	328	43	48	360	288
	Fachkraft im Gastgewerbe	427	316	-	76	282	210
	Helfer/-in im Gastgewerbe *)	31	26	-	2	28	24
93	Reinigungs- und Entsorgungsberufe zusammen	54	17	-	-	38	6
	Textilreiniger/-in	17	16	-	-	6	5
	Ver- und Entsorger/-in	37	1	-	-	32	1
	Industrie und Handel insgesamt	13 704	6 255	591	2 368	10 232	4 663
Handwerk²⁾							
III	Fertigungsberufe zusammen	6 558	399	•	1 405	4 561	309
10	Steinbearbeiter/Steinbearbeiterinnen zusammen	23	2	•	6	17	1
	Steinmetz/-in und Steinbildhauer/-in	23	2	•	6	17	1
11	Baustoffhersteller/Baustoffherstellerinnen zusammen	5	1	•	-	3	1
	Betonstein- und Terrazzohersteller/-in	5	1	•	-	3	1
12	Keramiker/Keramikerinnen zusammen	5	3	•	1	4	3
	Keramiker/-in	5	3	•	1	4	3
14	Chemieberufe zusammen	6	-	•	-	6	-
	Vulkaniseur/-in und Reifenmechaniker/-in	6	-	•	-	6	-
17	Druck- und Druckweiterverarbeitungsberufe zusammen	21	7	•	4	17	6
	Mediengestalter/-in für Digital- und Printmedien o.n.F.	3	1	•	-	3	1
	Drucker/-in	7	-	•	2	5	-
	Siebdrucker/-in	1	-	•	-	1	-
	Buchbinder/-in	7	4	•	2	5	3
	Fertigmacher/-in im Buchbinderhandwerk *)	3	2	•	-	3	2

1) einschließlich bestandener Wiederholungsprüfung

2) einschließlich Umschulungsprüfungen

Noch: 3.3 Teilnehmer an Abschlussprüfungen im Land Brandenburg 2003 nach Ausbildungsberufen, Prüfungserfolg und Ausbildungsbereichen

Kenn- ziffer	Berufsbereich Berufsgruppe Ausbildungsberuf	Teilnehmer an Abschlussprüfungen		und zwar mit			
		zusammen	weiblich	vorzeitiger Zulassung	Prüfungs- wieder- holung	bestandener Prüfung ¹⁾	
						zusammen	weiblich
Noch: Handwerk²⁾							
18	Berufe in der Holzbearbeitung, Holz- und Flechtwaren- herstellung zusammen	3	2	•	-	3	2
	Drechsler/-in (Elfenbeinschnitzer/-in)	1	-	•	-	1	-
	Holzbildhauer/-in	2	2	•	-	2	2
20	Gießereiberufe zusammen	4	1	•	-	4	1
	Metall- und Glockengießer/-in	4	1	•	-	4	1
22	Berufe in der spanenden Metallverformung zusammen	2	-	•	1	1	-
	Zerspanungsmechaniker/-in -Drehtechnik	2	-	•	1	1	-
25	Metall- und Anlagenbauberufe zusammen	346	3	•	61	276	3
	Metallbauer/-in	334	2	•	61	264	2
	Rollladen- und Jalousiebauer/-in	12	1	•	-	12	1
26	Blechkonstruktions- und Installationsberufe zusammen	735	7	•	162	498	5
	Klempner/-in	54	-	•	9	43	-
	Kälteanlagenbauer/-in	22	-	•	1	20	-
	Gas- und Wasserinstallateur/-in	338	6	•	77	232	5
	Zentralheizungs- und Lüftungsbauer/-in	321	1	•	75	203	-
27	Maschinenbau- und -wartungsberufe zusammen	9	-	•	2	7	-
	Maschinenbaumechaniker/-in	8	-	•	2	6	-
	Industriemechaniker/-in -Betriebstechnik	1	-	•	-	1	-
28	Fahr-, Flugzeugbau- und -wartungsberufe zusammen	1 168	26	•	185	922	17
	Kraftfahrzeugmechaniker/-in	963	24	•	165	744	15
	Zweiradmechaniker/-in	42	2	•	4	37	2
	Landmaschinenmechaniker/-in	67	-	•	5	60	-
	Karosserie- und Fahrzeugbauer/-in	96	-	•	11	81	-
29	Werkzeug- und Formenbauberufe zusammen	9	-	•	1	8	-
	Werkzeugmacher/-in	7	-	•	1	6	-
	Graveur/-in	1	-	•	-	1	-
	Chirurgiemechaniker/-in	1	-	•	-	1	-
30	Feinwerktechnische und verwandte Berufe zusammen	129	89	•	10	122	84
	Feinmechaniker/-in	1	-	•	-	1	-
	Zahntechniker/-in	34	23	•	1	33	23
	Augenoptiker/-in	77	62	•	9	74	59
	Orgel- und Harmoniumbauer/-in	1	-	•	-	1	-
	Orthopädiemechaniker/-in und Bandagist/-in	13	3	•	-	11	2
	Uhrmacher/-in	3	1	•	-	2	-

1) einschließlich bestandener Wiederholungsprüfung

2) einschließlich Umschulungsprüfungen

Noch: 3.3 Teilnehmer an Abschlussprüfungen im Land Brandenburg 2003 nach Ausbildungsberufen, Prüfungserfolg und Ausbildungsbereichen

Kenn- ziffer	Berufsbereich Berufsgruppe Ausbildungsberuf	Teilnehmer an Abschlussprüfungen		und zwar mit			
		zusammen	weiblich	vorzeitiger Zulassung	Prüfungs- wieder- holung	bestandener Prüfung ¹⁾	
						zusammen	weiblich
Noch: Handwerk²⁾							
31	Elektroberufe zusammen	792	19	•	186	494	8
	Elektroinstallateur/-in	587	10	•	153	340	3
	Elektroinstallationswerker/-in *)	10	-	•	-	10	-
	Fernmeldeanlagenelektroniker/-in	36	-	•	15	19	-
	Elektromaschinenbauer/-in	5	-	•	-	5	-
	Radio- und Fernsehtechniker/-in	25	-	•	10	12	-
	Hörgeräteakustiker/-in	5	3	•	1	4	3
	Elektromechaniker/-in	1	-	•	-	1	-
	Mechatroniker/-in	1	-	•	-	-	-
	Informationselektroniker/-in	22	1	•	1	21	1
	Informations- und Telekommunikationssystem- Elektroniker/-in	3	-	•	-	3	-
	Kraftfahrzeugelektriker/-in	97	5	•	6	79	1
32	Montierer/Montiererinnen und Metallberufe, a. n. g. zusammen	15	-	•	1	13	-
	Metallbearbeiter/-in *)	15	-	•	1	13	-
34	Berufe in der Textilherstellung zusammen	1	1	•	-	1	1
	Weber/-in	1	1	•	-	1	1
35	Berufe in der Textilverarbeitung zusammen	5	5	•	-	5	5
	Damenschneider/-in	5	5	•	-	5	5
37	Berufe in der Lederherstellung, Leder- und Fellverarbeitung zusammen	19	3	•	1	15	3
	Orthopädienschuhmacher/-in	10	2	•	-	10	2
	Sattler/-in	9	1	•	1	5	1
39	Berufe in der Back-, Konditor-, Süßwarenherstellung zusammen	211	57	•	51	150	43
	Bäcker/-in	186	38	•	40	135	29
	Konditor/-in	25	19	•	11	15	14
40	Fleischer/Fleischerinnen zusammen	99	6	•	32	73	6
	Fleischer/-in	99	6	•	32	73	6
44	Hochbauberufe zusammen	441	3	•	98	325	2
	Hochbaufacharbeiter/-in	63	-	•	18	31	-
	Maurer/-in	336	3	•	80	259	2
	Fassadenmonteur/-in	1	-	•	-	1	-
	Beton- und Stahlbetonbauer/-in	6	-	•	-	5	-
	Gerüstbauer/-in	35	-	•	-	29	-

1) einschließlich bestandener Wiederholungsprüfung

2) einschließlich Umschulungsprüfungen

Noch: 3.3 Teilnehmer an Abschlussprüfungen im Land Brandenburg 2003 nach Ausbildungsberufen, Prüfungserfolg und Ausbildungsbereichen

Kenn- ziffer	Berufsbereich Berufsgruppe Ausbildungsberuf	Teilnehmer an Abschlussprüfungen		und zwar mit			
		zusammen	weiblich	vorzeitiger Zulassung	Prüfungs- wieder- holung	bestandener Prüfung ¹⁾	
						zusammen	weiblich
Noch: Handwerk ²⁾							
46	Tiefbauberufe zusammen	61	-	•	11	36	-
	Tiefbaufacharbeiter/-in	16	-	•	2	6	-
	Straßenbauer/-in	33	-	•	7	23	-
	Gleisbauer/-in	1	-	•	-	-	-
	Brunnenbauer/-in	4	-	•	-	2	-
	Kanalbauer/-in	2	-	•	-	1	-
	Rohrleitungsbauer/-in	4	-	•	2	3	-
	Spezialtiefbauer/-in	1	-	•	-	1	-
48	Ausbauberufe zusammen	795	21	•	270	480	15
	Ausbaufacharbeiter/-in	63	3	•	45	37	2
	Stuckateur/-in	51	11	•	12	28	9
	Wärme-, Kälte- und Schallschutzisolierer/-in	12	-	•	3	6	-
	Trockenbaumonteur/-in	17	-	•	8	14	-
	Fliesen-, Platten- und Mosaikleger/-in	188	6	•	39	109	3
	Kachelofen- und Luftheizungsbauer/-in	4	-	•	-	3	-
	Glaser/-in	29	-	•	13	21	-
	Estrichleger/-in	2	-	•	-	2	-
	Zimmerer/Zimmerin	221	-	•	47	161	-
	Dachdecker/-in	208	1	•	103	99	1
49	Raumausstatter/Raumausstatterinnen, Polsterer/Polsterinnen zusammen	83	17	•	12	67	16
	Raumausstatter/-in	52	17	•	7	44	16
	Parkettleger/-in	31	-	•	5	23	-
50	Berufe in der Holz- und Kunststoffverarbeitung zusammen	597	13	•	120	348	8
	Tischler/-in	547	12	•	111	312	7
	Holzbearbeiter/-in *)	48	1	•	9	34	1
	Bootsbauer/-in	2	-	•	-	2	-
51	Maler/Malerinnen, Lackierer/Lackiererinnen und verwandte Berufe zusammen	974	113	•	190	666	79
	Maler/-in und Lackierer/-in (Monoberuf)	882	94	•	183	581	63
	Bau- und Metallmaler/-in *)	92	19	•	7	85	16

1) einschließlich bestandener Wiederholungsprüfung

2) einschließlich Umschulungsprüfungen

Noch: 3.3 Teilnehmer an Abschlussprüfungen im Land Brandenburg 2003 nach Ausbildungsberufen, Prüfungserfolg und Ausbildungsbereichen

Kenn- ziffer	Berufsbereich Berufsgruppe Ausbildungsberuf	Teilnehmer an Abschlussprüfungen		und zwar mit			
		zusammen	weiblich	vorzeitiger Zulassung	Prüfungs- wieder- holung	bestandener Prüfung ¹⁾	
						zusammen	weiblich
Noch: Handwerk²⁾							
IV	Technischnr Berufe zusammen	2	1	•	-	2	1
63	Technische Sonderfachkräfte zusammen	1	1	•	-	1	1
	Fotomedienlaborant/-in	1	1	•	-	1	1
64	Technische Zeichner/Zeichnerinnen und verwandte Berufe zusammen	1	-	•	-	1	-
	Technische(r) Zeichner/-in	1	-	•	-	1	-
V	Dienstleistungsberufe zusammen	1 233	1 066	•	206	912	791
66	Verkaufspersonal zusammen	275	259	•	34	232	218
	Verkäufer/-in	1	1	•	-	1	1
	Fachverkäufer/-in im Nahrungsmittelhandwerk	274	258	•	34	231	217
67	Groß- und Einzelhandelskaufleute, Ein- und Verkaufsfachleute zusammen	49	20	•	2	42	16
	Kaufmann/Kauffrau im Einzelhandel	7	1	•	1	6	1
	Automobilkaufmann/-kauffrau	42	19	•	1	36	15
74	Lagerverwalter/Lagerverwalterinnen, Lager-, Transportarbeiter und -arbeiterinnen zusammen	8	2	•	-	8	2
	Fachkraft für Lagerwirtschaft	8	2	•	-	8	2
77	Rechnungskaufleute, Informatiker/Informatikerinnen zusammen	1	1	•	-	1	1
	Informations- und Telekommunikationssystem -Kaufmann/Kauffrau	1	1	•	-	1	1
78	Büroberufe, Kaufmännische Angestellte, a. n. g. zusammen	215	191	•	28	156	141
	Bürokaufmann/Bürokauffrau	213	190	•	28	154	140
	Kaufmann/Kauffrau für Bürokommunikation	2	1		-	2	1
80	Sicherheitsberufe, a. n. g. zusammen	12	2	•	1	10	2
	Schornsteinfeger/-in	12	2	•	1	10	2
83	Künstlerische und zugeordnete Berufe zusammen	19	14	•	3	16	12
	Fotograf/-in	19	14	•	3	16	12
90	Berufe in der Körperpflege zusammen	567	543	•	118	400	387
	Friseur/-in	567	543	•	118	400	387
93	Reinigungs- und Entsorgungsberufe zusammen	87	34	•	20	47	12
	Textilreiniger/-in	30	26	•	4	9	7
	Gebäudereiniger/-in	57	8	•	16	38	5
	Handwerk insgesamt	7 793	1 466	•	1 611	5 475	1 101

1) einschließlich bestandener Wiederholungsprüfung

2) einschließlich Umschulungsprüfungen

Noch: 3.3 Teilnehmer an Abschlussprüfungen im Land Brandenburg 2003 nach Ausbildungsberufen, Prüfungserfolg und Ausbildungsbereichen

Kenn- ziffer	Berufsbereich Berufsgruppe Ausbildungsberuf	Teilnehmer an Abschlussprüfungen		und zwar mit			
		zusammen	weiblich	vorzeitiger Zulassung	Prüfungs- wieder- holung	bestandener Prüfung ¹⁾	
						zusammen	weiblich
Landwirtschaft							
I	Berufe in der Land-, Tier-, Forstwirtschaft und im Gartenbau zusammen	926	285	10	249	616	189
01	Landwirtschaftliche Berufe zusammen	267	27	3	61	180	19
	Landwirt/-in	259	27	3	61	173	19
	Landwirtschaftsfachwerker/-in *)	8	-	-	-	7	-
02	Tierwirtschaftliche Berufe zusammen	206	118	5	51	143	80
	Tierwirt/-in	98	49	2	31	63	31
	Fischwirt/-in	15	-	-	3	15	-
	Pferdewirt/-in	93	69	3	17	65	49
05	Gartenbauberufe zusammen	376	128	2	125	222	79
	Gärtner/-in	313	104	2	119	170	57
	Gartenbaufachwerker/-in *)	63	24	-	6	52	22
06	Forst-, Jagdberufe zusammen	77	12	-	12	71	11
	Revierjäger/-in	2	-	-	-	2	-
	Forstwirt/-in	75	12	-	12	69	11
III	Fertigungsberufe zusammen	27	13	4	2	22	11
43	Übrige Ernährungsberufe zusammen	27	13	4	2	22	11
	Molkereifachmann/-fachfrau	27	13	4	2	22	11
IV	Technische Berufe zusammen	5	5	1	-	5	5
63	Technische Sonderfachkräfte zusammen	5	5	1	-	5	5
	Milchwirtschaftliche(r) Laborant/-in	5	5	1	-	5	5
V	Dienstleistungsberufe zusammen	2	2	-	-	1	1
92	Haus- und ernährungswirtschaftliche Berufe zusammen	2	2	-	-	1	1
	Hauswirtschaftler/-in	2	2	-	-	1	1
	Landwirtschaft insgesamt	960	305	15	251	644	206
Hauswirtschaft							
V	Dienstleistungsberufe zusammen	159	147	-	25	85	85
92	Haus- und ernährungswirtschaftliche Berufe zusammen	159	147	-	25	85	85
	Hauswirtschaftler/-in	76	75	-	16	30	30
	Hauswirtschaftshelfer/-in *)	83	72	-	9	55	55
	Hauswirtschaft insgesamt	159	147	-	25	85	85

1) einschließlich bestandener Wiederholungsprüfung

Noch: 3.3 Teilnehmer an Abschlussprüfungen im Land Brandenburg 2003 nach Ausbildungsberufen, Prüfungserfolg und Ausbildungsbereichen

Kenn- ziffer	Berufsbereich Berufsgruppe Ausbildungsberuf	Teilnehmer an Abschlussprüfungen		und zwar mit			
		zusammen	weiblich	vorzeitiger Zulassung	Prüfungs- wieder- holung	bestandener Prüfung ¹⁾	
						zusammen	weiblich
Freie Berufe							
V	Dienstleistungsberufe zusammen	876	832	39	81	762	727
68	Warenkaufleute, a. n. g., Vertreter/Vertreterinnen zusammen	65	63	4	1	65	63
	Pharmazeutisch-kaufmännische(r) Angestellte(r)	65	63	4	1	65	63
75	Berufe in der Unternehmensleitung, -beratung und -prüfung zusammen	151	122	9	36	99	78
	Steuerfachangestellte(r)	151	122	9	36	99	78
78	Büroberufe, Kaufmännische Angestellte, a. n. g. zusammen	210	201	3	19	178	170
	Rechtsanwaltsfachangestellte(r)	191	183	3	16	161	154
	Notarfachangestellte(r)	19	18	-	3	17	16
85	Übrige Gesundheitsdienstberufe zusammen	450	446	23	25	420	416
	Arzthelfer/-in	195	192	7	22	174	171
	Zahnarzthelfer/-in	226	226	13	3	221	221
	Tierarzthelfer/-in	29	28	3	-	25	24
	Freie Berufe insgesamt	876	832	39	81	762	727
Öffentlicher Dienst (Bundes- und Landesbehörden)							
III	Fertigungsberufe zusammen	21	1	1	3	18	1
46	Tiefbauberufe zusammen	21	1	1	3	18	1
	Wasserbauer/-in	21	1	1	3	18	1
IV	Technische Berufe zusammen	90	37	1	20	67	29
62	Techniker, Technikerinnen, a. n. g. zusammen	88	36	1	20	65	28
	Vermessungstechniker/-in	88	36	1	20	65	28
64	Technische Zeichner/Zeichnerinnen und verwandte Berufe zusammen	2	1	-	-	2	1
	Kartograf/-in	2	1	-	-	2	1
V	Dienstleistungsberufe zusammen	460	321	20	32	445	310
71	Berufe des Landverkehrs zusammen	23	1	3	-	23	1
	Straßenwärter/-in	23	1	3	-	23	1
78	Büroberufe, Kaufmännische Angestellte, a. n. g. zusammen	402	314	16	31	388	304
	Fachangestellte(r) für Bürokommunikation	2	2	-	-	2	2
	Verwaltungsfachangestellte(r)	204	159	-	17	203	159
	Justizfachangestellte(r)	21	19	-	-	19	17
	Fachangestellte(r) für Arbeitsförderung	68	50	10	4	68	50
	Sozialversicherungsfachangestellte(r)	107	84	6	10	96	76

1) einschließlich bestandener Wiederholungsprüfung

Noch: 3.3 Teilnehmer an Abschlussprüfungen im Land Brandenburg 2003 nach Ausbildungsberufen, Prüfungserfolg und Ausbildungsbereichen

Kenn- ziffer	Berufsbereich Berufsgruppe Ausbildungsberuf	Teilnehmer an Abschlussprüfungen		und zwar mit			
		zusammen	weiblich	vorzeitiger Zulassung	Prüfungs- wieder- holung	bestandener Prüfung ¹⁾	
						zusammen	weiblich
Noch: Öffentlicher Dienst (Bundes- und Landesbehörden)							
79	Dienst-, Wachberufe zusammen	12	4	-	1	11	3
	Fachangestellte(r) für Bäderbetriebe	12	4	-	1	11	3
82	Publizistische, Übersetzungs-, Bibliotheks- und verwandte Berufe zusammen	23	2	1	-	23	2
	Fachangestellte(r) für Medien- und Informations- dienste	23	2	1	-	23	2
	Öffentlicher Dienst insgesamt	571	359	22	55	530	340
Ausbildungsbereiche insgesamt²⁾							
I	Berufe in der Land-, Tier-, Forstwirtschaft und im Gartenbau zusammen	1 252	608	10	381	782	353
01	Landwirtschaftliche Berufe zusammen	267	27	3	61	180	19
	Landwirt/-in	259	27	3	61	173	19
	Landwirtschaftsfachwerker/-in *)	8	-	-	-	7	-
02	Tierwirtschaftliche Berufe zusammen	211	122	5	51	146	83
	Tierwirt/-in	98	49	2	31	63	31
	Fischwirt/-in	15	-	-	3	15	-
	Pferdewirt/-in	93	69	3	17	65	49
	Tierpfleger/-in	5	4	-	-	3	3
05	Gartenbauberufe zusammen	697	447	2	257	385	240
	Gärtner/-in	313	104	2	119	170	57
	Gartenbaufachwerker/-in *)	63	24	-	6	52	22
	Florist/-in	321	319	-	132	163	161
06	Forst-, Jagdberufe zusammen	77	12	-	12	71	11
	Revierjäger/-in	2	-	-	-	2	-
	Forstwirt/-in	75	12	-	12	69	11
II	Bergleute, Mineralgewinner zusammen	1	-	-	-	1	-
08	Mineralgewinner, -aufbereiter zusammen	1	-	-	-	1	-
	Aufbereitungsmechaniker/-in	1	-	-	-	1	-

1) einschließlich bestandener Wiederholungsprüfung

2) Ausbildungsbereich Handwerk - einschließlich Umschulungsprüfungen

Noch: 3.3 Teilnehmer an Abschlussprüfungen im Land Brandenburg 2003 nach Ausbildungsberufen, Prüfungserfolg und Ausbildungsbereichen

Kenn- ziffer	Berufsbereich Berufsgruppe Ausbildungsberuf	Teilnehmer an Abschlussprüfungen		und zwar mit			
		zusammen	weiblich	vorzeitiger Zulassung	Prüfungs- wieder- holung	bestandener Prüfung ¹⁾	
						zusammen	weiblich
Noch: Ausbildungsbereiche insgesamt²⁾							
III	Fertigungsberufe zusammen	12 020	1 025	158	2 480	8 378	756
10	Steinbearbeiter/Steinbearbeiterinnen zusammen	26	2	-	7	20	1
	Steinmetz/-in und Steinbildhauer/-in	23	2	-	6	17	1
	Steinmetz/-in	3	-	-	1	3	-
11	Baustoffhersteller/Baustoffherstellerinnen zusammen	25	1	-	1	19	1
	Verfahrensmechaniker/-in in der Steine- und Erdenindustrie	9	-	-	-	9	-
	Betonfertigteilmacher/-in	11	-	-	1	7	-
	Betonstein- und Terrazzohersteller/-in	5	1	-	-	3	1
12	Keramiker/Keramikerinnen zusammen	7	3	-	2	5	3
	Keramiker/-in	5	3	-	1	4	3
	Industriekeramiker/-in	2	-	-	1	1	-
13	Berufe in der Glasherstellung und -bearbeitung zusammen	21	8	-	-	20	8
	Flachglasmechaniker/-in	12	-	-	-	11	-
	Brilloptikschleifer/-in	9	8	-	-	9	8
14	Chemieberufe zusammen	65	13	19	1	64	13
	Chemikant/-in	51	11	13	-	51	11
	Pharmakant/-in	8	2	6	1	7	2
	Vulkaniseur/-in und Reifenmechaniker/-in	6	-	-	-	6	-
15	Kunststoffberufe zusammen	65	-	5	11	46	-
	Verfahrensmechaniker/-in für Kunststoff- und Kautschuktechnik	65	-	5	11	46	-
16	Papierherstellungs-, Papierverarbeitungsberufe zusammen	13	-	-	-	13	-
	Papiermacher/-in	4	-	-	-	4	-
	Verpackungsmittelmechaniker/-in	9	-	-	-	9	-
17	Druck- und Druckweiterverarbeitungsberufe zusammen	128	54	9	20	110	48
	Mediengestalter/-in für Digital- und Printmedien -Mediendesign	73	37	7	13	61	32
	Mediengestalter/-in für Digital- und Printmedien o.n.F.	3	1	-	-	3	1
	Mediengestalter/-in für Digital- und Printmedien -Medienoperating	4	2	-	-	4	2
	Drucker/-in	27	2	-	5	24	2
	Siebdrucker/-in	2	-	-	-	2	-
	Mediengestalter/-in für Digital- und Printmedien -Medientechnik	6	5	2	-	6	5

1) einschließlich bestandener Wiederholungsprüfung

2) Ausbildungsbereich Handwerk - einschließlich Umschulungsprüfungen

Noch: 3.3 Teilnehmer an Abschlussprüfungen im Land Brandenburg 2003 nach Ausbildungsberufen, Prüfungserfolg und Ausbildungsbereichen

Kenn- ziffer	Berufsbereich Berufsgruppe Ausbildungsberuf	Teilnehmer an Abschlussprüfungen		und zwar mit				
		zusammen	weiblich	vorzeitiger Zulassung	Prüfungs- wieder- holung	bestandener Prüfung ¹⁾		
						zusammen	weiblich	
Noch: Ausbildungsbereiche insgesamt²⁾								
	18	Noch: Druck- und Druckweiterverarbeitungsberufe						
		Buchbinder/-in	10	5	-	2	7	4
		Fertigmacher/-in im Buchbinderhandwerk*)	3	2	-	-	3	2
		Berufe in der Holzbearbeitung, Holz- und Flechtwaren- herstellung zusammen	34	2	2	-	34	2
		Holzbearbeitungsmechaniker/-in	31	-	2	-	31	-
		Drechsler/-in -Elfenbeinschnitzer/-in	1	-	-	-	1	-
		Holzbildhauer/-in	2	2	-	-	2	2
	20	Gießereiberufe zusammen						
		Gießereimechaniker/-in	4	-	2	-	4	-
		Metall- und Glockengießer/-in	4	1	-	-	4	1
	22	Berufe in der spanenden Metallverformung zusammen						
		Dreher/-in	2	-	-	1	1	-
		Werkzeugmaschinenpaner/-in -Drehen*)	5	-	-	-	5	-
		Zerspanungsmechaniker/-in -Drehtechnik	20	-	2	4	19	-
		Zerspanungsmechaniker/-in -Automatendrehtechnik	3	-	1	-	3	-
		Zerspanungsmechaniker/-in -Frästechnik	9	-	-	-	8	-
	24	Metallverbindungsberufe zusammen						
		Anlagenmechaniker/-in -Schweißtechnik	54	-	-	20	28	-
		Konstruktionsmechaniker/-in -Schweißtechnik	19	-	-	4	15	-
	25	Metall- und Anlagenbauberufe zusammen						
		Anlagenmechaniker/-in -Apparatetechnik	3	-	-	-	3	-
		Metallbauer/-in	334	2	-	61	264	2
		Metallbearbeiter/-in -Schlosser*)	21	1	-	2	20	1
		Konstruktionsmechaniker/-in -Ausrüstungstechnik	10	-	-	-	10	-
		Konstruktionsmechaniker/-in -Metall- und Schiffbautechnik	87	-	1	7	76	-
		Rollladen- Jalousiebauer/-in	12	1	-	-	12	1
	26	Blechkonstruktions- und Installationsberufe zusammen						
		Klempner/-in	54	-	-	9	43	-
		Anlagenmechaniker/-in -Versorgungstechnik	29	1	-	1	28	1
		Konstruktionsmechaniker/-in -Feinblechbautechnik	44	2	-	13	36	1
		Kälteanlagenbauer/-in	22	-	-	1	20	-
		Gas- und Wasserinstallateur/-in	338	6	-	77	232	5
		Zentralheizungs- und Lüftungsbauer/-in	321	1	-	75	203	-

1) einschließlich bestandener Wiederholungsprüfung

2) Ausbildungsbereich Handwerk - einschließlich Umschulungsprüfungen

Noch: 3.3 Teilnehmer an Abschlussprüfungen im Land Brandenburg 2003 nach Ausbildungsberufen, Prüfungserfolg und Ausbildungsbereichen

Kenn- ziffer	Berufsbereich Berufsgruppe Ausbildungsberuf	Teilnehmer an Abschlussprüfungen		und zwar mit			
		zusammen	weiblich	vorzeitiger Zulassung	Prüfungs- wieder- holung	bestandener Prüfung ¹⁾	
						zusammen	weiblich
Noch: Ausbildungsbereiche insgesamt²⁾							
27	Maschinenbau- und -wartungsberufe zusammen	486	13	35	25	420	12
	Industriemechaniker/-in -Maschinen- und Systemtechnik	9	-	-	-	9	-
	Maschinenbaumechaniker/-in	8	-	-	2	6	-
	Industriemechaniker/-in -Betriebstechnik	249	8	31	8	233	8
	Industriemechaniker/-in -Produktionstechnik	55	3	3	-	55	3
	Teilezurichter/-in	131	-	-	12	94	-
	Fertigungsmechaniker/-in	34	2	1	3	23	1
28	Fahr-, Flugzeugbau- und -wartungsberufe zusammen	1 243	26	16	189	988	17
	Automobilmechaniker/-in	36	-	3	2	32	-
	Kraftfahrzeugmechaniker/-in	963	24	-	165	744	15
	Zweiradmechaniker/-in	42	2	-	4	37	2
	Landmaschinenmechaniker/-in	67	-	-	5	60	-
	Fluggerätemechaniker/-in	39	-	13	2	34	-
	Karosserie- und Fahrzeugbauer/-in	96	-	-	11	81	-
29	Werkzeug- und Formenbauberufe zusammen	38	1	3	3	34	1
	Werkzeugmacher/-in	7	-	-	1	6	-
	Werkzeugmechaniker/-in -Stanz- und Umformtechnik	22	-	-	2	20	-
	Werkzeugmechaniker/-in -Formentechnik	7	1	3	-	6	1
	Graveur/-in	1	-	-	-	1	-
	Chirurgiemechaniker/-in	1	-	-	-	1	-
30	Feinwerktechnische und verwandte Berufe zusammen	147	90	1	12	139	85
	Feinmechaniker/-in	1	-	-	-	1	-
	Industriemechaniker/-in -Geräte- und Feinwerktechnik	18	1	1	2	17	1
	Zahntechniker/-in	34	23	-	1	33	23
	Augenoptiker/-in	77	62	-	9	74	59
	Orgel- und Harmoniumbauer/-in	1	-	-	-	1	-
	Orthopädiemechaniker/-in und Bandagist/-in	13	3	-	-	11	2
	Uhrmacher/-in	3	1	-	-	2	-

1) einschließlich bestandener Wiederholungsprüfung

2) Ausbildungsbereich Handwerk - einschließlich Umschulungsprüfungen

Noch: 3.3 Teilnehmer an Abschlussprüfungen im Land Brandenburg 2003 nach Ausbildungsberufen, Prüfungserfolg und Ausbildungsbereichen

Kenn- ziffer	Berufsbereich Berufsgruppe Ausbildungsberuf	Teilnehmer an Abschlussprüfungen		und zwar mit			
		zusammen	weiblich	vorzeitiger Zulassung	Prüfungs- wieder- holung	bestandener Prüfung ¹⁾	
						zusammen	weiblich
Noch: Ausbildungsbereiche insgesamt²⁾							
31	Elektroberufe zusammen	1 444	40	43	248	1 046	24
	Elektroinstallateur/-in	587	10	-	153	340	3
	Elektroinstallationswerker/-in *)	10	-	-	-	10	-
	Energieelektroniker/-in -Anlagentechnik	74	3	-	3	70	3
	Elektroanlagenmonteur/-in	20	-	-	-	17	-
	Energieelektroniker/-in -Betriebstechnik	151	3	12	4	144	2
	Kommunikationselektroniker/-in -Telekommunikationstechnik	17	1	3	1	17	1
	Fernmeldeanlagenelektroniker/-in	36	-	-	15	19	-
	Elektromaschinenbauer/-in	5	-	-	-	5	-
	Radio- und Fernsehtechniker/-in	25	-	-	10	12	-
	Hörgeräteakustiker/-in	5	3	-	1	4	3
	Elektromechaniker/-in	1	-	-	-	1	-
	Mechatroniker/-in	134	4	9	13	109	3
	Industrieelektroniker/-in -Produktionstechnik	11	-	-	-	11	-
	Mikrotechnologe/Mikrotechnologin	1	-	-	1	1	-
	Industrieelektroniker/-in -Gerätetechnik	15	-	-	4	8	-
	Fluggeräteelektroniker/-in	1	-	-	-	1	-
	Prozessleitelektroniker/-in	14	-	4	-	14	-
	Kommunikationselektroniker/-in -Informationstechnik	5	-	-	2	4	-
	Informationselektroniker/-in	22	1	-	1	21	1
	Informations- und Telekommunikationssystem- Elektroniker/-in	176	8	12	27	133	6
	Kommunikationselektroniker/-in -Funktechnik	31	2	3	7	20	1
	Kraftfahrzeugelektriker/-in	103	5	-	6	85	1
32	Montierer/Montiererinnen und Metallberufe, a. n. g. zusammen	15	-	-	1	13	-
	Metallbearbeiter/-in *)	15	-	-	1	13	-
33	Spinnberufe zusammen	1	-	-	-	1	-
	Textilmaschinenführer/-in -Spinnerei	1	-	-	-	1	-
34	Berufe in der Textilherstellung zusammen	9	4	-	3	6	3
	Weber/-in	1	1	-	-	1	1
	Textilmaschinenführer/-in -Weberei	8	3	-	3	5	2

1) einschließlich bestandener Wiederholungsprüfung

2) Ausbildungsbereich Handwerk - einschließlich Umschulungsprüfungen

Noch: 3.3 Teilnehmer an Abschlussprüfungen im Land Brandenburg 2003 nach Ausbildungsberufen, Prüfungserfolg und Ausbildungsbereichen

Kenn- ziffer	Berufsbereich Berufsgruppe Ausbildungsberuf	Teilnehmer an Abschlussprüfungen		und zwar mit			
		zusammen	weiblich	vorzeitiger Zulassung	Prüfungs- wieder- holung	bestandener Prüfung ¹⁾	
						zusammen	weiblich
Noch: Ausbildungsbereiche insgesamt²⁾							
35	Berufe in der Textilverarbeitung zusammen	18	18	-	-	14	14
	Modeschneider/-in	2	2	-	-	2	2
	Damenschneider/-in	5	5	-	-	5	5
	Modenäher/-in	11	11	-	-	7	7
36	Textilveredler/Textilveredlerinnen zusammen	7	3	-	-	7	3
	Textilmaschinenführer/-in -Veredlung	7	3	-	-	7	3
37	Berufe in der Lederherstellung, Leder- und Fellverarbeitung zusammen	23	7	-	3	17	5
	Orthopädieschuhmacher/-in	10	2	-	-	10	2
	Schuhfertiger/-in	4	4	-	2	2	2
	Sattler/-in	9	1	-	1	5	1
39	Berufe in der Back-, Konditor-, Süßwarenherstellung zusammen	212	57	-	51	151	43
	Bäcker/-in	187	38	-	40	136	29
	Konditor/-in	25	19	-	11	15	14
40	Fleischer/Fleischerinnen zusammen	122	8	-	35	93	8
	Fleischer/-in	122	8	-	35	93	8
41	Köche/Köchinnen zusammen	1 142	402	7	229	773	272
	Koch/Köchin	1 044	359	7	226	679	229
	Beikoch/Beiköchin *)	98	43	-	3	94	43
42	Berufe in der Getränke-, Genussmittelherstellung zusammen	7	2	-	-	7	2
	Brauer/-in und Mälzer/-in	7	2	-	-	7	2
43	Übrige Ernährungsberufe zusammen	47	23	4	4	35	16
	Molkereifachmann/-fachfrau	27	13	4	2	22	11
	Fachkraft für Lebensmitteltechnik	20	10	-	2	13	5
44	Hochbauberufe zusammen	988	4	2	264	626	3
	Hochbaufacharbeiter/-in	292	-	-	73	124	-
	Hochbaufachwerker/-in *)	56	-	2	3	50	-
	Maurer/-in	494	4	-	141	352	3
	Fassadenmonteur/-in	11	-	-	-	11	-
	Feuerungs- und Schornsteinbauer/-in	2	-	-	-	2	-
	Beton- und Stahlbetonbauer/-in	98	-	-	47	58	-
	Gerüstbauer/-in	35	-	-	-	29	-

1) einschließlich bestandener Wiederholungsprüfung

2) Ausbildungsbereich Handwerk - einschließlich Umschulungsprüfungen

Noch: 3.3 Teilnehmer an Abschlussprüfungen im Land Brandenburg 2003 nach Ausbildungsberufen, Prüfungserfolg und Ausbildungsbereichen

Kenn- ziffer	Berufsbereich Berufsgruppe Ausbildungsberuf	Teilnehmer an Abschlussprüfungen		und zwar mit			
		zusammen	weiblich	vorzeitiger Zulassung	Prüfungs- wieder- holung	bestandener Prüfung ¹⁾	
						zusammen	weiblich
Noch: Ausbildungsbereiche insgesamt²⁾							
46	Tiefbauberufe zusammen	620	1	1	180	344	1
	Tiefbaufacharbeiter/-in	348	-	-	101	171	-
	Straßenbauer/-in	161	-	-	55	100	-
	Gleisbauer/-in	5	-	-	-	4	-
	Wasserbauer/-in	21	1	1	3	18	1
	Brunnenbauer/-in	4	-	-	-	2	-
	Kanalbauer/-in	23	-	-	4	18	-
	Rohrleitungsbauer/-in	34	-	-	17	21	-
	Spezialtiefbauer/-in	24	-	-	-	10	-
48	Ausbauberufe zusammen	1 561	51	3	520	863	28
	Ausbaufacharbeiter/-in	448	8	1	186	204	3
	Stuckateur/-in	111	33	-	38	65	19
	Isolierfacharbeiter/-in	1	-	-	1	-	-
	Industrie-Isolierer/-in	3	-	-	2	1	-
	Wärme-, Kälte- und Schallschutzisolierer/-in	12	-	-	3	6	-
	Trockenbaumonteur/-in	209	2	-	68	118	1
	Bauwerksabdichter/-in	1	-	-	-	1	-
	Fliesen-, Platten- und Mosaikleger/-in	224	7	1	44	130	4
	Kachelofen- und Luftheizungsbauer/-in	4	-	-	-	3	-
	Glaser/-in	29	-	-	13	21	-
	Estrichleger/-in	2	-	-	-	2	-
	Zimmerer/Zimmerin	309	-	1	62	213	-
	Dachdecker/-in	208	1	-	103	99	1
49	Raumausstatter/Raumausstatterinnen, Polsterer/Polsterinnen zusammen	88	17	-	12	72	16
	Raumausstatter/-in	52	17	-	7	44	16
	Parkettleger/-in	31	-	-	5	23	-
	Polster(er)/-in	5	-	-	-	5	-
50	Berufe in der Holz- und Kunststoffverarbeitung zusammen	775	21	2	142	491	14
	Tischler/-in	547	12	-	111	312	7
	Holzbearbeiter/-in *)	90	2	1	10	73	2
	Holzmechaniker/-in	135	7	1	21	104	5
	Bootsbauer/-in	2	-	-	-	2	-
	Leichtflugzeugbauer/-in	1	-	-	-	-	-

1) einschließlich bestandener Wiederholungsprüfung

2) Ausbildungsbereich Handwerk - einschließlich Umschulungsprüfungen

Noch: 3.3 Teilnehmer an Abschlussprüfungen im Land Brandenburg 2003 nach Ausbildungsberufen, Prüfungserfolg und Ausbildungsbereichen

Kenn- ziffer	Berufsbereich Berufsgruppe Ausbildungsberuf	Teilnehmer an Abschlussprüfungen		und zwar mit			
		zusammen	weiblich	vorzeitiger Zulassung	Prüfungs- wieder- holung	bestandener Prüfung ¹⁾	
						zusammen	weiblich
Noch: Ausbildungsbereiche insgesamt²⁾							
51	Maler/Malerinnen, Lackierer/Lackiererinnen und verwandte Berufe zusammen	1 062	126	-	225	713	88
	Maler/-in und Lackierer/-in (Monoberuf)	882	94	-	183	581	63
	Bau- und Metallmaler/-in *)	92	19	-	7	85	16
	Lackierer/-in -Holz und Metall	24	1	-	23	10	1
	Verfahrensmechaniker/-in für Beschichtungstechnik	63	11	-	12	36	7
	Glas- und Kerammaler/-in	1	1	-	-	1	1
52	Warenprüfer/Warenprüferinnen, Versandfertigmacher/ Versandfertigmacherinnen zusammen	107	12	-	11	93	12
	Handelsfachpacker/-in	107	12	-	11	93	12
54	Maschinen-, Anlagenführer und -führerinnen, a. n. g. zusammen	79	1	-	6	67	1
	Baugeräteführer/-in	79	1	-	6	67	1
IV	Technische Berufe zusammen	259	147	15	43	200	112
62	Techniker, Technikerinnen, a. n. g. zusammen	91	38	1	20	68	30
	Vermessungstechniker/-in	88	36	1	20	65	28
	Bergvermessungstechniker/-in	3	2	-	-	3	2
63	Technische Sonderfachkräfte zusammen	53	33	12	-	52	33
	Biologielaborant/-in	11	8	3	-	11	8
	Milchwirtschaftliche(r) Laborant/-in	5	5	1	-	5	5
	Physiklaborant/-in	4	2	1	-	4	2
	Werkstoffprüfer/-in	2	1	-	-	2	1
	Chemielaborant/-in	24	14	6	-	24	14
	Lacklaborant/-in	1	1	1	-	1	1
	Baustoffprüfer/-in	4	-	-	-	3	-
	Fotomedienlaborant/-in	2	2	-	-	2	2
64	Technische Zeichner/Zeichnerinnen und verwandte Berufe zusammen	115	76	2	23	80	49
	Technische(r) Zeichner/-in	1	-	-	-	1	-
	Technische(r) Zeichner/-in -42 Monate	13	7	-	4	8	4
	Bauzeichner/-in	99	68	2	19	69	44
	Kartograf/-in	2	1	-	-	2	1

1) einschließlich bestandener Wiederholungsprüfung

2) Ausbildungsbereich Handwerk - einschließlich Umschulungsprüfungen

Noch: 3.3 Teilnehmer an Abschlussprüfungen im Land Brandenburg 2003 nach Ausbildungsberufen, Prüfungserfolg und Ausbildungsbereichen

Kenn- ziffer	Berufsbereich Berufsgruppe Ausbildungsberuf	Teilnehmer an Abschlussprüfungen		und zwar mit			
		zusammen	weiblich	vorzeitiger Zulassung	Prüfungs- wieder- holung	bestandener Prüfung ¹⁾	
						zusammen	weiblich
Noch: Ausbildungsbereiche insgesamt²⁾							
V	Dienstleistungsberufe zusammen	10 531	7 584	484	1 487	8 367	5 901
66	Verkaufspersonal zusammen	930	754	1	129	714	575
	Verkäufer/-in	656	496	1	95	483	358
	Fachverkäufer/-in im Nahrungsmittelhandwerk	274	258	-	34	231	217
67	Groß- und Einzelhandelskaufleute, Ein- und Verkaufsfachleute zusammen	1 897	1 172	102	285	1 516	881
	Kaufmann/Kauffrau im Groß- und Außenhandel	366	187	27	63	250	115
	Kaufmann/Kauffrau im Einzelhandel	1 390	918	64	211	1 150	714
	Automobilkaufmann/-kauffrau	136	62	9	11	113	49
	Buchhändler/-in	3	3	2	-	3	3
	Drogist/-in	2	2	-	-	-	-
68	Warenkaufleute, a. n. g., Vertreter/Vertreterinnen zusammen	81	67	5	4	76	67
	Verlagskaufmann/-kauffrau	6	3	-	-	6	3
	Pharmazeutisch-kaufmännische(r) Angestellte(r)	65	63	4	1	65	63
	Tankwart/-in	10	1	1	3	5	1
69	Bank-, Bausparkassen-, Versicherungsfachleute zusammen	303	182	24	8	283	168
	Bankkaufmann/-kauffrau	236	150	23	4	221	138
	Versicherungskaufmann/-kauffrau	67	32	1	4	62	30
70	Andere Dienstleistungskaufleute und zugehörige Berufe zusammen	458	310	47	72	367	251
	Speditionskaufmann/-kauffrau	100	46	20	15	86	37
	Luftverkehrskaufmann/-kauffrau	20	16	12	-	20	16
	Reiseverkehrskaufmann/-kauffrau	71	67	5	10	60	57
	Servicekaufmann/-kauffrau im Luftverkehr	1	1	-	-	1	1
	Kaufmann/Kauffrau für Verkehrsservice	25	17	-	1	23	17
	Werbekaufmann/-kauffrau	42	30	3	7	37	28
	Veranstaltungskaufmann/-kauffrau	1	1	1	-	1	1
	Kaufmann/Kauffrau für audiovisuelle Medien	27	14	1	9	14	9
	Mediengestalter/-in für Digital- und Printmedien -Medienberatung	28	14	1	7	16	6
	Kaufmann/Kauffrau in der Grundstücks- und Wohnungswirtschaft	143	104	4	23	109	79

1) einschließlich bestandener Wiederholungsprüfung

2) Ausbildungsbereich Handwerk - einschließlich Umschulungsprüfungen

Noch: 3.3 Teilnehmer an Abschlussprüfungen im Land Brandenburg 2003 nach Ausbildungsberufen, Prüfungserfolg und Ausbildungsbereichen

Kenn- ziffer	Berufsbereich Berufsgruppe Ausbildungsberuf	Teilnehmer an Abschlussprüfungen		und zwar mit			
		zusammen	weiblich	vorzeitiger Zulassung	Prüfungs- wieder- holung	bestandener Prüfung ¹⁾	
						zusammen	weiblich
Noch: Ausbildungsbereiche insgesamt²⁾							
71	Berufe des Landverkehrs zusammen	35	1	3	7	31	1
	Eisenbahner/-in im Betriebsdienst	4	-	-	-	4	-
	Berufskraftfahrer/-in	8	-	-	7	4	-
	Straßenwärter/-in	23	1	3	-	23	1
72	Berufe des Wasser- und Luftverkehrs zusammen	4	-	-	-	4	-
	Binnenschiffer/-in	4	-	-	-	4	-
73	Berufe des Nachrichtenverkehrs zusammen	16	8	-	-	16	8
	Fachkraft für Brief- und Frachtverkehr	16	8	-	-	16	8
74	Lagerverwalter/Lagerverwalterinnen, Lager-, Transportarbeiter und -arbeiterinnen zusammen	176	19	5	12	166	18
	Fachkraft für Lagerwirtschaft	176	19	5	12	166	18
75	Berufe in der Unternehmensleitung, -beratung und -prüfung zusammen	151	122	9	36	99	78
	Steuerfachangestellte(r)	151	122	9	36	99	78
77	Rechnungskaufleute, Informatiker/Informatikerinnen zusammen	350	77	29	51	283	58
	Fachinformatiker/-in -Anwendungsentwicklung	70	13	6	6	60	11
	Fachinformatiker/-in -Systemintegration	79	10	14	12	70	9
	Informatikkaufmann/-kauffrau	49	11	3	4	41	11
	Informations- und Telekommunikationssystem -Kaufmann/Kauffrau	152	43	6	29	112	27
78	Büroberufe, Kaufmännische Angestellte, a. n. g. zusammen	3 203	2 467	169	476	2 608	1 981
	Bürokaufmann/Bürokauffrau	1 496	1 140	45	291	1 143	859
	Kaufmann/Kauffrau für Bürokommunikation	631	542	72	76	509	430
	Bürofachkraft *)	17	9	-	-	14	6
	Bürokraft *)	102	48	-	1	98	47
	Industriekaufmann/-kauffrau	345	213	33	58	278	165
	Rechtsanwaltsfachangestellte(r)	191	183	3	16	161	154
	Notarfachangestellte(r)	19	18	-	3	17	16
	Fachangestellte(r) für Bürokommunikation	2	2	-	-	2	2
	Verwaltungsfachangestellte(r)	204	159	-	17	203	159
	Justizfachangestellte(r)	21	19	-	-	19	17
	Fachangestellte(r) für Arbeitsförderung	68	50	10	4	68	50
	Sozialversicherungsfachangestellte(r)	107	84	6	10	96	76

1) einschließlich bestandener Wiederholungsprüfung

2) Ausbildungsbereich Handwerk - einschließlich Umschulungsprüfungen

Noch: 3.3 Teilnehmer an Abschlussprüfungen im Land Brandenburg 2003 nach Ausbildungsberufen, Prüfungserfolg und Ausbildungsbereichen

Kenn- ziffer	Berufsbereich Berufsgruppe Ausbildungsberuf	Teilnehmer an Abschlussprüfungen		und zwar mit			
		zusammen	weiblich	vorzeitiger Zulassung	Prüfungs- wieder- holung	bestandener Prüfung ¹⁾	
						zusammen	weiblich
Noch: Ausbildungsbereiche insgesamt²⁾							
79	Dienst-, Wachberufe zusammen	12	4	-	1	11	3
	Fachangestellte(r) für Bäderbetriebe	12	4	-	1	11	3
80	Sicherheitsberufe, a. n. g. zusammen	12	2	-	1	10	2
	Schornsteinfeger/-in	12	2	-	1	10	2
82	Publizistische, Übersetzungs-, Bibliotheks- und verwandte Berufe zusammen	25	3	1	-	25	3
	Fachangestellte(r) für Medien- und Informations- dienste	25	3	1	-	25	3
83	Künstlerische und zugeordnete Berufe zusammen	142	95	7	16	99	63
	Mediengestalter/-in Bild und Ton	26	10	2	5	22	8
	Fachkraft für Veranstaltungstechnik	25	3	3	2	16	2
	Schauwerbegestalter/-in	72	68	2	6	45	41
	Fotograf/-in	19	14	-	3	16	12
85	Übrige Gesundheitsdienstberufe zusammen	450	446	23	25	420	416
	Arzthelfer/-in	195	192	7	22	174	171
	Zahnarzthelfer/-in	226	226	13	3	221	221
	Tierarzthelfer/-in	29	28	3	-	25	24
90	Berufe in der Körperpflege zusammen	567	543	-	118	400	387
	Friseur/-in	567	543	-	118	400	387
91	Hotel- und Gaststättenberufe zusammen	1 417	1 112	59	201	1 068	837
	Restaurantfachmann/Restaurantfachfrau	530	425	14	75	383	303
	Fachmann/-frau für Systemgastronomie	17	15	-	-	12	10
	Hotelkaufmann/-kauffrau	3	2	2	-	3	2
	Hotelfachmann/Hotelfachfrau	409	328	43	48	360	288
	Fachkraft im Gastgewerbe	427	316	-	76	282	210
	Helfer/-in im Gastgewerbe *)	31	26	-	2	28	24
92	Haus- und ernährungswirtschaftliche Berufe zusammen	161	149	-	25	86	86
	Hauswirtschafter/-in	78	77	-	16	31	31
	Hauswirtschaftshelfer/-in *)	83	72	-	9	55	55
93	Reinigungs- und Entsorgungsberufe zusammen	141	51	-	20	85	18
	Textilreiniger/-in	47	42	-	4	15	12
	Gebäudereiniger/-in	57	8	-	16	38	5
	Ver- und Entsorger/-in	37	1	-	-	32	1
	Insgesamt	24 063	9 364	667	4 391	17 728	7 122

1) einschließlich bestandener Wiederholungsprüfung

2) Ausbildungsbereich Handwerk - einschließlich Umschulungsprüfungen

3.4 Teilnehmer an Fortbildungs-/Meisterprüfungen im Land Brandenburg 2003 nach Berufen, Prüfungserfolg und Ausbildungsbereichen

Kenn- ziffer	Prüfungsgruppe Fachrichtung Beruf	Teilnehmer an Fortbildungsprüfungen		und zwar mit		
		zusammen	weiblich	Prüfungs- wiederholung	bestandener Prüfung ¹⁾	
					zusammen	weiblich
Industrie und Handel						
Kaufmännische Fortbildungsprüfungen						
	Fachkaufmann/Fachkauffrau zusammen	336	267	90	137	101
6781	Vertrieb	15	4	-	9	3
7550	Marketing	13	8	1	11	6
7561	Fachkaufmann/-frau (Gepr.) für Büromanagement	2	2	2	1	1
7721	Bilanzbuchhalter/-in	277	233	86	92	71
7883	Personal	28	19	-	23	19
7889	Sekretariatsfachkaufmann/-frau (Gepr.)	1	1	1	1	1
	Fachwirt/Fachwirtin zusammen	191	76	52	111	48
6200	Technik	10	1	2	7	1
6703	Handel	31	15	9	25	14
6910	Bank	41	17	8	23	10
6950	Versicherung	19	5	3	12	4
7010	Verkehr	9	5	-	2	2
7020	Tagungs-, Kongress- und Messewirtschaft	13	8	11	8	4
7045	Immobilien	33	18	8	22	12
7503	Sportfachwirt/-in	16	2	1	6	-
7572	Finanzberatung	3	-	3	2	-
7851	Industrie	16	5	7	4	1
	Fachkraft für Datenverarbeitung zusammen	17	17	2	11	11
7791	Datenverarbeitung in der kaufmännischen Sachbearbeitung	17	17	2	11	11
	Fremdsprachliche Fachkraft zusammen	41	36	12	27	24
7884	Wirtschaftsfremdsprache	1	1	-	1	1
7884	Fremdsprachenkorrespondent/-in	34	32	12	23	22
7884	Fremdsprache im Beruf (FiB) I und II	5	3	-	2	1
9900	Sonstige Fremdsprachliche Fachkräfte	1	-	-	1	-
	Fachkraft für Schreibtechnik zusammen	79	72	-	53	49
7825	Schreibtechnische Prüfungen (Kurzschrift, maschinelle Texterstellung, Phonotypie)	49	42	-	33	29
7825	Maschinenschreiben	30	30	-	20	20
	Betriebswirt/Betriebswirtin zusammen	53	11	13	27	4
7855	Technische(r) Betriebswirt/-in -IHK	44	6	11	22	2
7856	Betriebswirt/-in -IHK	9	5	2	5	2

1) einschließlich bestandener Wiederholungsprüfung

Noch: 3.4 Teilnehmer an Fortbildungs-/Meisterprüfungen im Land Brandenburg 2003 nach Berufen, Prüfungserfolg und Ausbildungsbereichen

Kenn- ziffer	Prüfungsgruppe Fachrichtung Beruf	Teilnehmer an Fortbildungsprüfungen		und zwar mit		
		zusammen	weiblich	Prüfungs- wiederholung	bestandener Prüfung ¹⁾	
					zusammen	weiblich
Noch: Industrie und Handel						
	Sonstige kaufmännische Fortbildungs- prüfungen zusammen	52	20	9	47	18
6893	Pharmareferent/-in	35	17	3	35	17
6895	Fachberater/-in im Außendienst	11	3	-	8	1
7572	Fachberater/-in für Finanzdienstleistungen	6	-	6	4	-
	Gewerblich-technische Fortbildungsprüfungen					
	Industriemeister/Industriemeisterin zusammen	174	6	16	163	6
4403	Polier/-in	21	-	1	19	-
6512	Chemie	12	-	-	12	-
6514	Metall	83	3	4	80	3
6515	Elektrotechnik	42	1	11	37	1
7135	Kraftverkehrsmeister/-in	16	2	-	15	2
	Fachmeister/Fachmeisterin zusammen	33	19	3	21	13
0530	Floristmeister/-in	10	9	1	4	4
4110	Küchenmeister/-in	15	6	1	9	5
6519	Meister/-in für Lagerwirtschaft	1	-	-	1	-
9128	Restaurantmeister/-in	6	3	-	6	3
9143	Hotelmeister/-in	1	1	1	1	1
	Sonstige gewerblich-technische Fortbildungs- prüfungen zusammen	316	13	21	270	12
1410	Operateur/-in (Chemische Technik)	7	1	-	7	1
2810	Kraftfahrzeug-Servicetechniker/-in	46	-	8	39	-
4115	Diätkoch/Diätköchin	15	7	-	11	6
5410	Kraftwerker/-in	17	1	-	17	1
5460	Baumaschinenführer/-in	114	-	3	104	-
7911	Werkschutzfachkraft	117	4	10	92	4
	Industrie und Handel insgesamt	1 292	537	218	867	286
Handwerk						
	Kaufmännische Fortbildungsprüfungen					
	Fachkaufmann/Fachkauffrau zusammen	78	54	12	62	41
6283	Fachkaufmann/-frau Handwerkswirtschaft	39	23	8	36	21
7721	Bilanzbuchhalter/-in	39	31	4	26	20

1) einschließlich bestandener Wiederholungsprüfung

Noch: 3.4 Teilnehmer an Fortbildungs-/Meisterprüfungen im Land Brandenburg 2003 nach Berufen, Prüfungserfolg und Ausbildungsbereichen

Kenn- ziffer	Prüfungsgruppe Fachrichtung Beruf	Teilnehmer an Fortbildungsprüfungen		und zwar mit		
		zusammen	weiblich	Prüfungs- wiederholung	bestandener Prüfung ¹⁾	
					zusammen	weiblich
Noch: Handwerk						
	Fachwirt/Fachwirtin zusammen	9	7	-	9	7
7562	Fachwirt/-in für Controlling (HWK)	9	7	-	9	7
	Fachkraft für Datenverarbeitung zusammen	54	37	-	54	37
7741	EDV-Fachkraft	12	3	-	12	3
7749	Qualifizierte(r) EDV-Anwender/-in (HWK) (Computerschein A/ECDL)	12	9	-	12	9
7761	EDV-Organisator/-in	7	2	-	7	2
7761	IT-Organisator/-in (HWK)	23	23	-	23	23
	Sonstige kaufmännische Fortbildungs- prüfungen zusammen	410	239	12	368	222
6283	Betriebswirt/-in (HWK)	104	43	3	98	42
6781	Verkaufs- und Vertriebsmitarbeiter/-in im Handwerk	17	-	4	6	-
7712	Fachkraft für Rechnungswesen und Buchführung	135	94	3	119	82
7729	Fachkraft für Buchführung und Rechtsgeschäfte	15	13	-	15	13
7803	Bürofachwirt/-in	33	21	-	29	19
7852	Betriebsassistent/-in im Handwerk	10	3	2	10	3
7870	Internet-Anwender/-in	46	25	-	46	25
7870	Organisator/-in für den elektronischen Geschäftsverkehr	29	22	-	25	20
7883	Sachbearbeiter/-in für Personal- und Rechnungswesen	21	18	-	20	18
	Gewerblich-technische Fortbildungsprüfungen					
	Handwerksmeister/Handwerksmeisterin zusammen	889	104	143	889	104
1011	Steinmetz- und Steinbildhauermeister/-in	3	-	1	3	-
2540	Metallbauermeister/-in	22	-	1	22	-
2680	Installateur- und Heizungsbauermeister/-in	103	-	33	103	-
2821	Landmaschinenmechanikermeister/-in	3	-	-	3	-
2870	Karosserie- und Fahrzeugbauermeister/-in	8	-	-	8	-
3000	Feinwerkmechanikermeister/-in	3	-	2	3	-
3021	Gold- und Silberschmiedemeister/-in	1	-	-	1	-
3031	Zahntechnikermeister/-in	41	11	-	41	11
3041	Augenoptikermeister/-in	15	12	2	15	12
3100	Elektrotechnikermeister/-in	96	2	21	96	2
3510	Damen- und Herrenschneidermeister/-in	1	1	-	1	1
3741	Sattler- und Feintäschnermeister/-in	5	1	-	5	1

1) einschließlich bestandener Wiederholungsprüfung

Noch: 3.4 Teilnehmer an Fortbildungs-/Meisterprüfungen im Land Brandenburg 2003 nach Berufen, Prüfungserfolg und Ausbildungsbereichen

Kenn- ziffer	Prüfungsgruppe Fachrichtung Beruf	Teilnehmer an Fortbildungsprüfungen		und zwar mit		
		zusammen	weiblich	Prüfungs- wiederholung	bestandener Prüfung ¹⁾	
					zusammen	weiblich
Noch: Handwerk						
	noch: Handwerksmeister/Handwerksmeisterin					
3910	Bäckermeister/-in	24	4	-	24	4
3920	Konditormeister/-in	3	1	-	3	1
4010	Fleischermeister/-in	4	-	2	4	-
4410	Maurer- und Betonbauermeister/-in	61	-	8	61	-
4431	Gerüstbauermeister/-in	1	-	-	1	-
4611	Straßenbauermeister/-in	34	-	6	34	-
4811	Stuckateurmeister/-in	10	-	-	10	-
4821	Wärme-, Kälte- und Schallschutzisolierermeister/-in	2	-	-	2	-
4831	Fliesen-, Platten- und Mosaiklegermeister/-in	38	-	15	38	-
4841	Ofen- und Luftheizungsbauermeister/-in	1	-	-	1	-
4851	Glasermeister/-in	1	-	-	1	-
4871	Zimmerermeister/-in	50	-	9	50	-
4881	Dachdeckermeister/-in	29	1	5	29	1
4911	Raumausstattemeister/-in	2	1	1	2	1
5010	Tischlermeister/-in	51	1	5	51	1
5102	Maler- und Lackierermeister/-in	42	5	4	42	5
6211	Kraftfahrzeugtechnikermeister/-in	157	4	13	157	4
8042	Schornsteinfegermeister/-in	11	-	2	11	-
8370	Fotografenmeister/-in	3	2	1	3	2
9010	Friseurmeister/-in	59	56	7	59	56
9310	Textilreinigermeister/-in	1	-	1	1	-
9340	Gebäudereinigermeister/-in	4	2	4	4	2
	Sonstige gewerblich-technische Fortbildungs- prüfungen zusammen	546	79	18	503	69
2671	Fachkraft (Gepr.) für Gasinstallationen	20	1	2	20	1
2671	Fachkraft (Gepr.) für Trinkwasserinstallationen und Entwässerungsanlagen	23	1	2	23	1
2681	Kundendienstmonteur/-in für Heizungsanlagen und lüftungstechnische Anlagen	18	-	-	18	-
2810	Kraftfahrzeug-Servicetechniker/-in	50	-	2	46	-
3100	Wartungselektroniker/-in (HWK)	15	-	-	15	-
4403	Polier/-in	12	-	-	12	-
4419	Maurer/-in für Restaurierungsarbeiten	9	-	-	9	-
4419	Restaurator/-in im Maurerhandwerk	1	-	-	1	-
4876	Restaurator/-in im Zimmererhandwerk	1	-	-	1	-

1) einschließlich bestandener Wiederholungsprüfung

Noch: 3.4 Teilnehmer an Fortbildungs-/Meisterprüfungen im Land Brandenburg 2003 nach Berufen, Prüfungserfolg und Ausbildungsbereichen

Kenn- ziffer	Prüfungsgruppe Fachrichtung Beruf	Teilnehmer an Fortbildungsprüfungen		und zwar mit		
		zusammen	weiblich	Prüfungs- wiederholung	bestandener Prüfung ¹⁾	
					zusammen	weiblich
Noch: Handwerk						
	Noch: Sonstige gewerblich-technische Fortbildungs- prüfungen					
4876	Zimmerer/Zimmerin für Restaurierungsarbeiten	3	-	-	3	-
5016	Restaurator/-in im Tischlerhandwerk	4	-	-	4	-
5016	Tischler/-in für Restaurierungsarbeiten	27	2	-	24	2
5115	Restaurator/-in im Maler- und Lackiererhandwerk	3	1	1	2	-
6200	Technische(r) Fachwirt/-in	282	71	11	250	63
6239	Gebäudeenergieberater/-in im Handwerk	78	3	-	75	2
	Sonstige Fortbildungsprüfungen					
	Sonstige Fortbildungsprüfungen zusammen	132	1	-	132	1
7962	Hauswart/-in	132	1	-	132	1
	Handwerk insgesamt	2 118	521	185	2 017	481
Landwirtschaft						
	Kaufmännische Fortbildungsprüfungen					
	Fachwirt/Fachwirtin zusammen	30	3	3	23	3
0115	Fachagrarwirt/-in (Gepr.) -Baumpflege und Baumsanierung	30	3	3	23	3
	Gewerblich-technische Fortbildungsprüfungen					
	Meisterprüfungen zusammen	83	21	11	58	15
0110	Landwirtschaftsmeister/-in	40	5	2	33	4
0238	Pferdewirtschaftsmeister/-in	19	10	1	10	6
0510	Gärtnermeister/-in	15	1	4	8	1
0621	Forstwirtschaftsmeister/-in	3	-	3	3	-
4310	Molkereimeister/-in	1	-	1	-	-
9211	Meister/-in in der ländlichen Hauswirtschaft	5	5	-	4	4
	Sonstige gewerblich-technische Fortbildungs- prüfungen zusammen	14	1	-	13	1
0621	Forstmaschinenführer/-in (Gepr.)	14	1	-	13	1

1) einschließlich bestandener Wiederholungsprüfung

Noch: 3.4 Teilnehmer an Fortbildungs-/Meisterprüfungen im Land Brandenburg 2003 nach Berufen, Prüfungserfolg und Ausbildungsbereichen

Kenn- ziffer	Prüfungsgruppe Fachrichtung Beruf	Teilnehmer an Fortbildungsprüfungen		und zwar mit		
		zusammen	weiblich	Prüfungs- wiederholung	bestandener Prüfung ¹⁾	
					zusammen	weiblich
Noch: Landwirtschaft						
	Sonstige Fortbildungsprüfungen					
	Sonstige Fortbildungsprüfungen zusammen	10	5	-	10	5
0616	Natur- und Landschaftspfleger/-in	4	1	-	4	1
8032	Lebensmittelkontrolleur/-in	6	4	-	6	4
	Landwirtschaft insgesamt	137	30	14	104	24
Hauswirtschaft						
	Gewerblich-technische Fortbildungsprüfungen					
	Meisterprüfungen zusammen	10	10	3	4	4
9211	Meister/-in in der städtischen Hauswirtschaft	10	10	3	4	4
	Hauswirtschaft insgesamt	10	10	3	4	4
Freie Berufe						
	Kaufmännische Fortbildungsprüfungen					
	Sonstige kaufmännische Fortbildungsprüfungen zusammen	40	33	2	27	23
7545	Steuerfachwirt/-in	37	30	2	25	21
7863	Leitende(r) Notarmitarbeiter/-in	3	3	-	2	2
	Sonstige Fortbildungsprüfungen					
	Fachhelfer im Gesundheitswesen zusammen	77	77	-	77	77
8562	Zahnmedizinische(r) Prophylaxehelfer/-in	52	52	-	52	52
8564	Zahnmedizinische(r) Verwaltungshelfer/-in	25	25	-	25	25
	Freie Berufe insgesamt	117	110	2	104	100

1) einschließlich bestandener Wiederholungsprüfung

Noch: 3.4 Teilnehmer an Fortbildungs-/Meisterprüfungen im Land Brandenburg 2003 nach Berufen, Prüfungserfolg und Ausbildungsbereichen

Kenn- ziffer	Prüfungsgruppe Fachrichtung Beruf	Teilnehmer an Fortbildungsprüfungen		und zwar mit		
		zusammen	weiblich	Prüfungs- wiederholung	bestandener Prüfung ¹⁾	
					zusammen	weiblich
Öffentlicher Dienst						
Kaufmännische Fortbildungsprüfungen						
	Fachwirt/Fachwirtin zusammen	71	55	4	71	55
7870	Verwaltungsfachwirt/-in	71	55	4	71	55
	Sonstige kaufmännische Fortbildungsprüfungen zusammen	331	264	43	315	250
7870	Verwaltungsfachangestellte(r)	202	155	37	192	146
7870	Angestellte(r) im Verwaltungsdienst (1. Prüfung)	128	109	6	122	104
7870	Angestellte(r) im Verwaltungsdienst (2. Prüfung)	1	-	-	1	-
Gewerblich-technische Fortbildungsprüfungen						
	Meisterprüfungen zusammen	2	-	1	1	-
4651	Wasserbaumeister/-in	1	-	1	-	-
7952	Meister/-in für Bäderbetriebe (Gepr:)	1	-	-	1	-
	Sonstige gewerblich-technische Fortbildungs- prüfungen zusammen	8	-	-	8	-
7218	Maschinist/-in auf Wasserfahrzeugen (Bund)	6	-	-	6	-
7449	Messgehilfe/-gehilfin	2	-	-	2	-
	Öffentlicher Dienst insgesamt	412	319	48	395	305
Ausbildungsbereiche insgesamt						
	Insgesamt	4 086	1 527	470	3 491	1 200

1) einschließlich bestandener Wiederholungsprüfung

3.5 Teilnehmer an Umschulungsprüfungen im Land Brandenburg 2003 nach Art des Umschulungsberufes, Prüfungserfolg und Ausbildungsbereichen

Art des Umschulungsberufes	Teilnehmer an Umschulungsprüfungen		darunter mit bestandener Prüfung	
	zusammen	weiblich	zusammen	weiblich
			Industrie und Handel	
Anerkannte Ausbildungsberufe zusammen	2 747	1 212	2 042	905
Gewerbliche Ausbildungsberufe	1 244	264	889	178
Kaufmännische Ausbildungsberufe	1 503	948	1 153	727
			Landwirtschaft	
Anerkannte Ausbildungsberufe zusammen	41	7	32	4
			Hauswirtschaft	
Anerkannte Ausbildungsberufe zusammen	2	2	-	-
			Freie Berufe	
Anerkannte Ausbildungsberufe zusammen	108	99	96	90
			Öffentlicher Dienst	
Anerkannte Ausbildungsberufe zusammen	18	5	17	5
			Insgesamt	
Insgesamt	2 916	1 325	2 187	1 004

Hinweis: Im Ausbildungsbereich Handwerk werden die Teilnehmer an Umschulungsprüfungen nicht gesondert erfasst, sie sind in den Angaben der Teilnehmer an Abschlussprüfungen enthalten

Teil 4 Ausbilder und Ausbildungsberater im Land Brandenburg 2003

4.1 Ausbilder und Ausbildungsberater im Land Brandenburg 2003 nach Ausbildungsbereichen und zuständigen Stellen




Ausbildungsbereich zuständige Stelle	Ausbilder		Ausbildungsberater	
	zusammen	weiblich	zusammen	darunter hauptberuflich
Industrie und Handel zusammen	8 902	3 734	18	18
Industrie- und Handelskammer				
Cottbus	2 864	1 252	5	5
Frankfurt (Oder)	2 984	1 268	7	7
Potsdam	3 054	1 214	6	6
Handwerk zusammen ¹⁾	•	•	10	10
Handwerkskammer				
Cottbus	•	•	4	4
Frankfurt (Oder)	•	•	3	3
Potsdam	•	•	3	3
Landwirtschaft zusammen	708	181	9	9
Landesamt für Verbraucherschutz und Landwirtschaft	708	181	9	9
Hauswirtschaft zusammen	71	69	-	-
Landesamt für Verbraucherschutz und Landwirtschaft	71	69	-	-
Freie Berufe zusammen	1 734	835	21	3
Landesapothekerkammer Brandenburg	125	67	1	-
Landesärztekammer Brandenburg	478	264	1	1
Ländernotarkasse	27	10	2	2
Rechtsanwaltskammer Brandenburg	319	81	-	-
Landestierärztekammer Brandenburg	81	29	1	-
Landeszahnärztekammer Brandenburg	625	358	1	-
Steuerberaterkammer Brandenburg	79	26	15	-
Öffentlicher Dienst zusammen	361	181	18	7
Bundesbehörden	97	48	1	1
Landesbehörden	264	133	17	6
Insgesamt	11 776	5 000	76	47














































1) im Ausbildungsbereich Handwerk werden die Ausbilder nicht erfasst

4.2 Teilnehmer an Ausbildereignungsprüfungen im Land Brandenburg 2003 nach Ausbildungsbereichen, zuständigen Stellen und Prüfungserfolg

Ausbildungsbereich zuständige Stelle	Teilnehmer an Ausbildereignungsprüfungen		darunter mit bestandener Prüfung	
	zusammen	weiblich	zusammen	weiblich
Industrie und Handel zusammen	1 235	457	1 097	396
Industrie- und Handelskammer				
Cottbus	338	130	292	111
Frankfurt (Oder)	393	121	348	102
Potsdam	504	206	457	183
Handwerk zusammen	467	104	432	100
Handwerkskammer				
Cottbus	24	4	24	4
Frankfurt (Oder)	85	26	85	26
Potsdam	358	74	323	70
Landwirtschaft zusammen	32	13	32	13
Landesamt für Verbraucherschutz und Landwirtschaft	32	13	32	13
Öffentlicher Dienst zusammen	78	55	78	55
Bundesbehörden	14	8	14	8
Landesbehörden	64	47	64	47
Insgesamt	1 812	629	1 639	564

Veröffentlichungen des Landesbetriebes für Datenverarbeitung und Statistik (Land Brandenburg) im Juli 2004

Veröffentlichungen können beim Landesbetrieb für Datenverarbeitung und Statistik Brandenburg - Dezernat Informationsmanagement - Postfach 60 10 52, 14410 Potsdam (Dortustraße 46), Fax: 0331 39-418, E-Mail: vertrieb@lds.brandenburg.de bezogen werden.
Medium der Veröffentlichungen:  - Print,  - Disketten,  - CD-ROM, [www - kostenloser Download unter www.lds-bb.de/ldsbb/download](http://www.lds-bb.de/ldsbb/download).

Kennziffer	Titel	Medium	Preis in EUR
A I 1 - m 03/04	Bevölkerungsstand, März 2004	www	-
			5,10
			20,00
A I 4 - j/03	Nichtdeutsche Bevölkerung 31.12.2003	www	-
			5,10
			20,00
A II 1 - m 03/04	Eheschließungen, Geborene und Gestorbene, März 2004	www	-
			5,15
			20,00
A II 1 - j/03	Eheschließungen, Geborene und Gestorbene, 2003	www	-
			5,35
			20,00
A III 1 - m 03/04	Wanderungen, März 2004	www	-
			5,15
			20,00
A VI 5 - vj 2/03	Sozialversicherungspflichtig beschäftigte Arbeitnehmer 30.06.2003 - Vorläufige Ergebnisse (Stand: Dez. 2003)		4,70
A VI 7 - m 05/04	Arbeitsmarkt, Mai 2004		3,30
B VII 5 - 3/04	Europawahl 13.06.2004, Endgültiges Ergebnis	www	-
			9,05
			21,00
C II 3 - m 06/04	Ernteberichterstattung über Obst im Marktobstbau, Juni 2004		2,60
C III 2 - m 05/04	Schlachtungen und Fleischerzeugung, Mai 2004		2,60
C III 3 - m 04/04	Milcherzeugung und Milchverwendung, April 2004		2,60
E I 1; 3 - m 05/04	Verarbeitendes Gewerbe sowie Bergbau und Gewinnung von Steinen und Erden - Betriebsergebnisse und Auftragseingangsindex, Mai 2004		4,00
			3,00
			3,30
E I 2 - m 05/04	- Produktionsindex, Mai 2004		3,00
E II 1 - m 05/04	Vorbereitende Baustellenarbeiten, Hoch- und Tiefbau, (Bauhauptgewerbe) - Mai 2004		3,30
F II 1; 2 - m 05/04	Baugenehmigungen und Baufertigstellungen, Mai 2004		3,30
G I 1 - m 05/04	Entwicklung von Umsatz und Beschäftigung im Einzelhandel sowie Kraftfahrzeughandel - Messzahlen - Mai 2004, Vorläufige Ergebnisse		3,00
G III 1; 3 - m 04/04	Aus- und Einfuhr April 2004, Vorläufige Ergebnisse		3,30
G IV 1 - m 05/04	Gäste und Übernachtungen im Fremdenverkehr, Mai 2004		3,70
G IV 3 - m 05/04	Entwicklung von Umsatz und Beschäftigung im Gastgewerbe - Messzahlen - Mai 2004, Vorläufige Ergebnisse		2,60
			3,30
			2,30
H I 1 - m 04/04	Straßenverkehrsunfälle - April 2004, Endgültiges Ergebnis		3,30
H I 1 - m 05/04	- Mai 2004, Vorläufiges Ergebnis		2,30
H II 1 - m 06/04	Binnenschifffahrt, Juni 2004		3,00
M I 2 - m 07/04	Verbraucherpreisindex, Juli 2004	www	-
			6,45
			20,00
M I 4 - vj 2/04	Preisindizes für Bauwerke, Mai 2004		3,00
P I 7 - j/02	Verfügbares Einkommen und Primäreinkommen der privaten Haushalte in den kreisfreien Städten und Landkreisen 2002		3,30
K VII 1 - j/03	Wohngeld und Wohngeldhaushalte 2003		3,00
L III 3 - j/03	Personal der Gemeinden und Gemeindeverbände am 30.06.2003 - Ergebnisse nach Aufgabenbereichen		6,30
			4,90
L III 4 - j/03	Regionalisierte Ergebnisse des Personals im öffentlichen Dienst am 30.06.2003 - Nach Dienst- bzw. Arbeitsorten		4,90
			11,50
Verzeichnis	Verzeichnis der Allgemein bildende Schulen Schuljahr 2003/2004		26,50
			6,25
Verzeichnis	Verzeichnis der Ämter: Stand 01.08.2004		6,25
			21,25