

Statistischer Bericht

L IV 3 – j / 18

┌ Lohn- und Einkommensteuerstatistik
im **Land Brandenburg**
2018

Impressum

Statistischer Bericht
L IV 3 - j / 18

Erscheinungsfolge: jährlich
Erschienen im September 2022

Herausgeber

Amt für Statistik Berlin-Brandenburg
Steinstraße 104 - 106
14480 Potsdam
info@statistik-bbb.de
www.statistik-berlin-brandenburg.de

Tel. 0331 8173 - 1777
Fax 0331 817330 - 4091

Amt für Statistik Berlin-Brandenburg,
Potsdam, 2022

Zeichenerklärung

0 weniger als die Hälfte von 1
in der letzten besetzten Stelle,
jedoch mehr als nichts
– nichts vorhanden
... Angabe fällt später an
() Aussagewert ist eingeschränkt
/ Zahlenwert nicht sicher genug
• Zahlenwert unbekannt oder
geheim zu halten
x Tabellenfach gesperrt
p vorläufige Zahl
r berichtigte Zahl
s geschätzte Zahl



Dieses Werk ist unter einer Creative Commons Lizenz
vom Typ Namensnennung 3.0 Deutschland zugänglich.
Um eine Kopie dieser Lizenz einzusehen, konsultieren Sie
<http://creativecommons.org/licenses/by/3.0/de/>

Inhaltsverzeichnis

Seite

[Metadaten zu dieser Statistik
\(externer Link\)](#)

Grafiken

- 1 Einkünfte der unbeschränkt Lohn- und Einkommensteuerpflichtigen 2018 nach Einkunftsarten **13**
- 2 Unbeschränkt Lohn- und Einkommensteuerpflichtige 2018 nach Größenklassen des Gesamtbetrages der Einkünfte **13**
- 3 Unbeschränkt Lohn- und Einkommensteuerpflichtige, deren Gesamtbetrag der Einkünfte und deren festzusetzende Einkommensteuer 2018 nach Größenklassen **21**

Tabellen

- 1 Übersicht zu den unbeschränkt Lohn- und Einkommensteuerpflichtigen in Brandenburg 2017 und 2018 **5**
- 2 Unbeschränkt Lohn- und Einkommensteuerpflichtige 2018 nach Größenklassen des Gesamtbetrages der Einkünfte **6**
- 2.1 Unbeschränkt Lohn- und Einkommensteuerpflichtige insgesamt **6**
- 2.2 Unbeschränkt Lohn- und Einkommensteuerpflichtige nach Grund- und Splittingtabellengliederung **14**
- 3 Unbeschränkt Lohn- und Einkommensteuerpflichtige 2018 nach Größenklassen des Gesamtbetrages der Einkünfte sowie nach Verwaltungsbezirken **22**
- 4 Unbeschränkt Steuerpflichtige mit Einkünften aus freiberuflicher Tätigkeit 2018 nach ausgewählten Freien Berufen **94**
- 5 Unbeschränkt Steuerpflichtige mit Einkünften aus Gewerbebetrieb als Einzelunternehmer 2018 nach Wirtschaftsabschnitten **95**

1 Übersicht zu den unbeschränkt Lohn- und Einkommensteuerpflichtigen in Brandenburg 2017 und 2018

Merkmal	Steuerpflichtige			Gesamtbetrag der Einkünfte			Festgesetzte Einkommensteuer ¹			Steuerbelastungsquote ²	
	2017	2018	Veränderung	2017	2018	Veränderung	2017	2018	Veränderung	2017	2018
	Anzahl		%	1 000 EUR		%	1 000 EUR		%		
Unbeschränkt Lohn- und Einkommensteuerpflichtige mit einem positiven Gesamtbetrag der Einkünfte³	1 189 876	1 227 926	103	42 723 772	45 411 797	106	6 795 005	7 208 347	106	15,9	15,9
davon											
nach der Grundtabelle Besteuerte	760 422	790 427	104	18 727 391	20 167 086	108	2 815 573	3 025 416	107	15,0	15,0
nach der Splittingtabelle Besteuerte	429 454	437 499	102	23 996 381	25 244 711	105	3 979 432	4 182 931	105	16,6	16,6
				nach dem Gesamtbetrag der Einkünfte von...bis unter...EUR							
0	29 829	27 077	91	–	–	x	349	268	77	x	x
1 – 5 000	96 016	93 040	97	196 000	191 031	97	4 977	4 051	81	2,5	2,1
5 000 – 10 000	70 523	67 561	96	532 626	510 705	96	10 065	9 786	97	1,9	1,9
10 000 – 15 000	117 582	118 083	100	1 496 138	1 513 364	101	37 782	37 432	99	2,5	2,5
15 000 – 20 000	146 750	149 123	102	2 567 316	2 601 538	101	137 282	132 360	96	5,3	5,1
20 000 – 25 000	132 324	135 738	103	2 968 776	3 050 915	103	220 102	219 268	100	7,4	7,2
25 000 – 30 000	103 701	112 309	108	2 840 107	3 075 648	108	260 719	273 984	105	9,2	8,9
30 000 – 35 000	83 660	88 001	105	2 712 927	2 851 629	105	301 031	311 492	103	11,1	10,9
35 000 – 50 000	167 711	176 507	105	6 986 411	7 358 275	105	927 853	972 659	105	13,3	13,2
50 000 – 125 000	210 329	225 686	107	15 387 766	16 586 887	108	2 748 551	2 946 275	107	17,9	17,8
125 000 und mehr	31 451	34 801	111	7 035 707	7 671 806	109	2 146 295	2 300 773	107	30,5	30,0
nachrichtlich Verlustfälle	5 142	4 934	96	– 53 242	– 58 969	111	1 804	386	21	x	x
				nach kreisfreien Städten und Landkreisen							
Brandenburg an der Havel	32 909	34 038	103	1 006 093	1 069 804	106	143 085	151 965	106	14,2	14,2
Cottbus	48 255	49 762	103	1 523 540	1 606 307	105	228 007	239 503	105	15,0	14,9
Frankfurt (Oder)	26 806	27 647	103	812 993	853 279	105	114 591	118 687	104	14,1	13,9
Potsdam	89 650	92 984	104	3 740 250	3 971 660	106	756 728	780 115	103	20,2	19,6
Barnim	87 769	90 919	104	3 220 957	3 443 134	107	506 013	542 840	107	15,7	15,8
Dahme-Spreewald	81 705	84 626	104	3 024 709	3 248 480	107	480 315	519 919	108	15,9	16,0
Elbe-Elster	46 469	47 567	102	1 394 999	1 471 079	105	179 906	189 401	105	12,9	12,9
Havelland	76 860	79 361	103	2 912 905	3 107 117	107	472 357	506 096	107	16,2	16,3
Märkisch-Oderland	91 808	94 797	103	3 334 880	3 545 284	106	511 446	543 407	106	15,3	15,3
Oberhavel	101 527	105 053	103	3 945 700	4 218 612	107	649 765	696 145	107	16,5	16,5
Oberspreewald-Lausitz	51 075	53 008	104	1 559 432	1 673 042	107	206 884	224 170	108	13,3	13,4
Oder-Spree	84 480	86 981	103	2 950 914	3 126 592	106	450 454	474 364	105	15,3	15,2
Ostprignitz-Ruppin	45 920	47 061	102	1 429 268	1 497 515	105	200 896	209 076	104	14,1	14,0
Potsdam-Mittelmark	103 127	105 892	103	4 533 742	4 832 050	107	822 261	892 969	109	18,1	18,5
Prignitz	34 497	35 304	102	1 085 303	1 102 426	102	161 989	151 847	94	14,9	13,8
Spree-Neiße	53 158	54 651	103	1 740 131	1 839 352	106	243 175	258 786	106	14,0	14,1
Teltow-Fläming	81 859	84 546	103	2 897 415	3 087 709	107	439 262	467 486	106	15,2	15,1
Uckermark	52 002	53 729	103	1 610 541	1 718 354	107	227 871	241 570	106	14,1	14,1

1 für Fälle ohne Einkommensteuerveranlagung: einbehaltene Lohnsteuer

2 festgesetzte Einkommensteuer zum Gesamtbetrag der Einkünfte*100

3 einschl. Fälle mit einem Gesamtbetrag der Einkünfte von Null

2 Unbeschränkt Lohn- und Einkommensteuerpflichtige 2018 nach Größenklassen des Gesamtbetrages der Einkünfte

2.1 Unbeschränkt Lohn- und Einkommensteuerpflichtige insgesamt

Lfd. Nr.	Gesamtbetrag der Einkünfte von ... bis unter ... EUR			Einkünfte aus							
				Land- und Forstwirtschaft		Gewerbebetrieb		selbständiger Arbeit		nicht selbständiger Arbeit	
				Stpfl.	1 000 EUR	Stpfl.	1 000 EUR	Stpfl.	1 000 EUR	Stpfl.	1 000 EUR
Lohn- und Einkommensteuerpflichtige insgesamt											
1		0	•	•	•	•	–	–	1 189	600	
2	1	– 5 000	210	65	5 287	5 442	1 646	2 781	85 782	180 660	
3	5 000	– 10 000	318	899	7 712	33 604	1 935	8 613	56 101	414 735	
4	10 000	– 15 000	630	1 954	10 021	66 188	2 380	14 563	71 379	845 560	
5	15 000	– 20 000	721	3 062	10 551	83 169	2 494	17 095	100 557	1 661 884	
6	20 000	– 25 000	717	3 062	10 536	101 762	2 734	22 156	112 221	2 357 578	
7	25 000	– 30 000	622	3 796	9 451	102 232	2 639	23 887	96 384	2 437 611	
8	30 000	– 35 000	470	2 985	8 176	100 871	2 502	28 051	80 984	2 445 254	
9	35 000	– 40 000	525	4 391	7 454	101 331	2 216	27 322	68 614	2 406 364	
10	40 000	– 45 000	430	3 628	6 628	97 922	2 052	29 798	54 295	2 157 799	
11	45 000	– 50 000	400	3 204	6 162	98 159	2 069	31 676	44 973	1 996 294	
12	50 000	– 60 000	667	7 577	10 467	190 948	3 669	64 046	66 772	3 422 739	
13	60 000	– 70 000	473	5 290	8 350	168 185	3 360	72 167	47 653	2 879 452	
14	70 000	– 80 000	366	5 028	6 386	151 637	2 811	67 151	33 160	2 303 073	
15	80 000	– 90 000	264	6 237	4 931	133 103	2 534	71 509	24 002	1 880 164	
16	90 000	– 100 000	210	3 271	3 850	121 691	2 148	68 933	17 400	1 510 296	
17	100 000	– 125 000	346	8 654	6 439	249 916	4 272	180 846	25 636	2 537 460	
18	125 000	– 250 000	564	26 130	9 163	631 806	7 877	708 501	24 763	3 090 402	
19	250 000	– 500 000	202	20 735	2 613	422 316	2 367	515 907	3 882	662 216	
20	500 000	– 1 000 000	55	12 008	664	249 001	455	183 721	720	186 130	
21	1 000 000	und mehr	•	•	•	•	127	131 270	217	112 457	
22		Insgesamt	8 220	128 727	135 098	3 508 706	52 287	2 269 995	1 016 684	35 488 728	
23		Verlustfälle	159	– 3 524	2 974	– 52 312	576	– 7 847	1 838	7 251	

Einkünfte aus						Summe der Einkünfte		Lfd. Nr.
Kapitalvermögen		Vermietung und Verpachtung		sonstigen Einkünften				
Stpfl.	1 000 EUR	Stpfl.	1 000 EUR	Stpfl.	1 000 EUR	Stpfl.	1 000 EUR	

Lohn- und Einkommensteuerpflichtige insgesamt

-	-	-	-	-	-	1 202	609	1
633	954	1 164	423	2 456	8 320	93 040	198 645	2
699	1 429	2 093	3 612	8 084	55 657	67 561	518 550	3
2 962	4 340	6 220	10 647	47 722	587 237	118 083	1 530 489	4
4 593	7 636	8 212	20 114	55 265	831 837	149 123	2 624 796	5
2 874	7 424	8 339	23 326	33 850	557 463	135 738	3 072 772	6
2 402	7 502	7 716	23 703	28 527	496 142	112 309	3 094 872	7
1 492	6 172	6 349	21 397	17 520	261 131	88 001	2 865 863	8
968	5 036	5 843	19 912	12 375	156 686	72 464	2 721 044	9
678	3 350	5 278	16 643	9 456	111 063	56 900	2 420 202	10
508	3 188	4 930	18 824	7 835	90 725	47 143	2 242 072	11
549	3 570	8 325	31 124	10 429	115 482	69 925	3 835 485	12
399	2 642	7 035	28 087	6 689	71 935	49 829	3 227 757	13
274	1 904	5 450	24 309	4 114	46 776	34 748	2 599 878	14
212	1 385	4 371	20 199	2 651	30 456	25 272	2 143 053	15
178	1 560	3 790	18 419	1 767	22 371	18 413	1 746 541	16
354	3 086	6 717	41 863	2 533	34 030	27 499	3 055 855	17
747	9 829	10 659	97 154	3 272	55 293	28 307	4 619 116	18
262	6 621	3 066	54 522	785	18 559	5 147	1 700 876	19
77	2 275	717	29 584	191	7 101	1 031	669 821	20
34	677	239	15 570	70	20 276	316	686 412	21
20 895	80 578	106 513	519 431	255 591	3 578 539	1 202 051	45 574 707	22
126	- 226	692	- 3 747	506	2 980	4 705	- 57 425	23

2 Unbeschränkt Lohn- und Einkommensteuerpflichtige 2018 nach Größenklassen des Gesamtbetrages der Einkünfte

2.1 Unbeschränkt Lohn- und Einkommensteuerpflichtige insgesamt

Lfd. Nr.	Gesamtbetrag der Einkünfte von ... bis unter ... EUR			Darunter (abzüglich)						Gesamtbetrag der Einkünfte	
				Altersentlastungsbetrag nach § 24a EStG		Entlastungsbetrag für Alleinerziehende nach § 24b EStG		Freibetrag für Land- und Forstwirte nach § 13 Abs. 3 EStG			
				Stpfl.	1 000 EUR	Stpfl.	1 000 EUR	Stpfl.	1 000 EUR		
Lohn- und Einkommensteuerpflichtige insgesamt											
1		0	748	159	442	444	12	6	27 077	–	
2	1	– 5 000	4 670	3 152	2 262	4 328	146	134	93 040	191 031	
3	5 000	– 10 000	2 443	1 603	3 170	6 019	233	224	67 561	510 705	
4	10 000	– 15 000	12 971	5 791	5 721	10 908	468	426	118 083	1 513 364	
5	15 000	– 20 000	17 935	9 980	6 763	12 713	536	565	149 123	2 601 538	
6	20 000	– 25 000	15 001	10 388	5 813	10 876	543	593	135 738	3 050 915	
7	25 000	– 30 000	13 261	9 297	5 014	9 389	455	538	112 309	3 075 648	
8	30 000	– 35 000	7 635	6 296	4 087	7 641	207	297	88 001	2 851 629	
9	35 000	– 40 000	4 971	4 478	3 287	6 136	244	366	72 464	2 710 063	
10	40 000	– 45 000	3 542	3 227	2 297	4 306	215	326	56 900	2 412 343	
11	45 000	– 50 000	2 881	2 817	1 687	3 131	179	255	47 143	2 235 868	
12	50 000	– 60 000	3 938	3 866	2 126	3 953	330	494	69 925	3 827 172	
13	60 000	– 70 000	2 722	2 781	1 033	1 919	4	2	49 829	3 223 055	
14	70 000	– 80 000	1 809	1 939	514	959	–	–	34 748	2 596 980	
15	80 000	– 90 000	1 312	1 468	311	580	–	–	25 272	2 141 004	
16	90 000	– 100 000	940	1 086	201	373	–	–	18 413	1 745 082	
17	100 000	– 125 000	1 392	1 720	292	542	–	–	27 499	3 053 593	
18	125 000	– 250 000	1 964	2 623	361	673	–	–	28 307	4 615 819	
19	250 000	– 500 000	–	–	5 147	1 700 015	
20	500 000	– 1 000 000	121	163	15	30	–	–	1 031	669 628	
21	1 000 000	und mehr	–	–	316	686 344	
22	Insgesamt		100 807	73 642	45 466	85 043	3 572	4 225	1 227 926	45 411 797	
23	Verlustfälle		46	34	761	1 480	25	30	4 934	– 58 969	

Sonderausgaben insgesamt		Außergewöhnliche Belastungen insgesamt		Als Sonderausgabenabzug berücksichtigte Alters- vorsorgebeiträge nach § 10a EStG		Steuerbegünstigungen		Lfd. Nr.
						Summe der Abzugs- beträge nach §§ 10e, 10f EStG zur Förderung des Wohneigentums		
Stpfl.	1 000 EUR	Stpfl.	1 000 EUR	Stpfl.	1 000 EUR	Stpfl.	1 000 EUR	

Lohn- und Einkommensteuerpflichtige insgesamt

2 941	1 527	589	430	–	–	–	–	1
93 040	53 222	3 016	2 814	26	26	10	38	2
67 561	82 969	5 456	6 251	121	148	10	44	3
118 083	238 874	22 031	29 259	416	472	16	193	4
149 123	383 790	31 024	50 167	3 631	2 947	32	87	5
135 738	424 155	24 082	34 600	7 145	6 080	54	159	6
112 309	430 315	22 181	32 795	7 446	7 289	64	322	7
88 001	392 677	16 457	24 495	8 317	9 100	66	240	8
72 464	367 762	13 530	20 077	8 546	10 493	58	264	9
56 900	333 486	11 359	16 056	7 628	10 106	60	338	10
47 143	312 191	9 921	14 296	6 958	9 930	74	458	11
69 925	543 084	15 218	21 857	11 630	17 952	113	621	12
49 829	457 839	11 150	16 679	9 631	16 240	98	699	13
34 748	362 113	7 878	11 697	7 356	13 640	93	599	14
25 272	287 158	5 767	9 035	5 770	11 313	64	448	15
18 413	225 616	4 305	7 178	4 487	9 299	65	613	16
27 499	363 100	6 506	11 022	7 318	16 103	101	972	17
28 307	437 807	6 675	13 085	7 701	17 056	242	3 262	18
5 147	107 501	1 287	2 843	1 006	2 027	70	1 636	19
1 031	25 728	239	509	153	289	27	632	20
316	12 303	65	73	44	82	12	629	21
1 203 790	5 843 216	218 736	325 215	105 330	160 592	1 329	12 254	22
4 934	12 618	1 147	1 227	–	–	5	69	23

2 Unbeschränkt Lohn- und Einkommensteuerpflichtige 2018 nach Größenklassen des Gesamtbetrages der Einkünfte

2.1 Unbeschränkt Lohn- und Einkommensteuerpflichtige insgesamt

Lfd. Nr.	Gesamtbetrag der Einkünfte von ... bis unter ... EUR			Verlustabzug nach § 10d EStG		Einkommen nach § 2 Abs. 4 EStG		Abzusetzende Beträge			
				Steuerlich wirksam gewordene Verluste				abzuziehende Freibeträge für Kinder nach § 32 Abs. 6 EStG		Härteausgleich nach § 46 Abs. 3 EStG und § 70 EStDV	
				Stpfl.	1 000 EUR			Stpfl.	1 000 EUR	Stpfl.	1 000 EUR
Lohn- und Einkommensteuerpflichtige insgesamt											
1		0	–	–	•	•	•	•	–	–	–
2	1	– 5 000	1 043	1 769	89 517	133 314	13	69	660	139	–
3	5 000	– 10 000	809	3 740	67 558	417 715	21	79	576	117	–
4	10 000	– 15 000	634	4 446	118 083	1 240 333	•	•	•	•	–
5	15 000	– 20 000	576	5 086	149 122	2 159 658	67	288	1 552	312	–
6	20 000	– 25 000	381	3 964	135 737	2 582 199	1 225	6 114	1 959	389	–
7	25 000	– 30 000	264	3 318	112 309	2 601 847	1 606	8 891	1 835	386	–
8	30 000	– 35 000	207	2 980	88 001	2 422 440	1 576	9 098	1 814	373	–
9	35 000	– 40 000	146	2 266	72 463	2 309 441	3 786	17 216	1 837	369	–
10	40 000	– 45 000	119	2 456	56 900	2 049 994	8 968	40 591	1 691	348	–
11	45 000	– 50 000	89	1 930	47 143	1 897 049	7 675	40 939	1 557	322	–
12	50 000	– 60 000	142	3 660	69 923	3 240 005	10 324	58 742	2 581	518	–
13	60 000	– 70 000	98	2 547	49 829	2 729 112	5 755	34 002	2 067	424	–
14	70 000	– 80 000	68	2 127	34 748	2 206 780	6 465	41 480	1 573	318	–
15	80 000	– 90 000	50	1 733	25 272	1 831 332	11 699	96 162	1 176	238	–
16	90 000	– 100 000	37	1 727	18 413	1 500 747	9 441	97 206	875	180	–
17	100 000	– 125 000	72	3 748	27 498	2 658 793	14 637	162 780	1 392	278	–
18	125 000	– 250 000	93	7 554	28 307	4 136 919	15 949	185 324	1 070	215	–
19	250 000	– 500 000	36	6 450	5 147	1 579 606	2 920	34 586	68	13	–
20	500 000	– 1 000 000	16	6 290	1 031	636 189	592	7 399	10	2	–
21	1 000 000	und mehr	6	3 762	•	•	173	2 130	•	•	–
22	Insgesamt		4 886	71 552	1 200 258	39 001 074	102 921	843 205	25 143	5 118	–
23	Verlustfälle		–	–	4 934	– 15 057	4	15	42	8	–

1 für Fälle ohne Einkommensteuerveranlagung; einbehaltene Lohnsteuer

Zu versteuerndes Einkommen		Tarifliche Einkommensteuer ¹		Hinzuzurechnender Anspruch auf Altersvorsorgezulage nach § 10a Abs. 2 EStG		Hinzuzurechnendes Kindergeld nach § 31 Satz 4 EStG		Lfd. Nr.
Stpfl.	1 000 EUR	Stpfl.	1 000 EUR	Stpfl.	1 000 EUR	Stpfl.	1 000 EUR	
Lohn- und Einkommensteuerpflichtige insgesamt								
2 941	- 1 932	4 278	136	-	-	38	146	1
89 517	133 106	22 992	3 557	26	3	86	253	2
67 558	417 518	24 297	9 428	121	16	100	268	3
118 083	1 240 046	92 159	37 997	416	57	109	261	4
149 122	2 159 059	131 136	135 736	3 631	473	194	437	5
135 737	2 575 696	120 767	219 844	7 143	918	1 355	1 862	6
112 309	2 592 570	110 295	275 270	7 444	978	1 892	2 916	7
88 001	2 412 969	87 565	313 267	8 310	1 146	2 063	3 608	8
72 464	2 291 856	72 285	335 330	8 543	1 274	4 373	6 523	9
56 900	2 009 055	56 791	313 105	7 622	1 218	9 379	13 554	10
47 143	1 855 788	47 080	308 060	6 952	1 194	8 003	13 494	11
69 923	3 180 746	69 840	568 494	11 620	2 297	10 739	19 223	12
49 829	2 694 687	49 785	521 214	9 625	2 266	5 953	10 981	13
34 748	2 164 981	34 723	444 559	7 350	2 004	6 507	13 016	14
25 272	1 734 933	25 256	374 293	5 768	1 701	11 704	30 056	15
18 413	1 403 361	18 395	319 013	4 484	1 448	9 442	30 412	16
27 498	2 495 735	27 474	623 129	7 315	2 616	14 640	51 024	17
28 307	3 951 381	28 275	1 208 347	7 698	3 116	15 946	58 320	18
5 147	1 545 007	5 134	564 362	1 004	418	2 916	10 897	19
1 031	628 789	1 025	248 145	153	64	591	2 336	20
316	667 403	316	276 051	44	19	173	675	21
1 200 259	38 152 752	1 029 868	7 099 336	105 269	23 223	106 203	270 261	22
4 934	- 15 079	10	29	-	-	-	-	23

2 Unbeschränkt Lohn- und Einkommensteuerpflichtige 2018 nach Größenklassen des Gesamtbetrages der Einkünfte

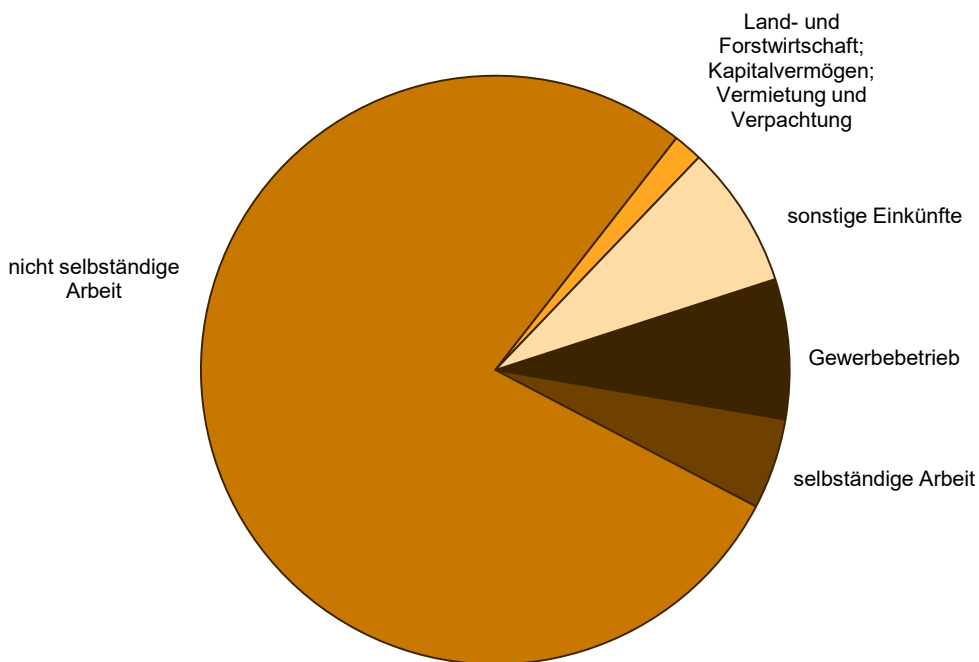
2.1 Unbeschränkt Lohn- und Einkommensteuerpflichtige insgesamt

Lfd. Nr.	Gesamtbetrag der Einkünfte von ... bis unter ... EUR		Festzusetzende Einkommen-/ Jahreslohnsteuer ¹		Verbleibende Einkommensteuer				Festzusetzender Solidaritätszuschlag ²	
					positiv		negativ			
					Stpfl.	1 000 EUR	Stpfl.	1 000 EUR		
Lohn- und Einkommensteuerpflichtige insgesamt										
1		0	4 296	268	22	25	688	- 42	2 467	12
2	1	5 000	22 617	4 051	746	381	8 814	- 2 613	10 933	134
3	5 000	10 000	24 006	9 786	1 341	386	13 729	- 6 868	11 308	276
4	10 000	15 000	88 615	37 432	36 288	10 038	27 574	- 16 279	17 220	626
5	15 000	20 000	129 824	132 360	46 366	32 379	45 444	- 29 006	57 469	2 947
6	20 000	25 000	118 128	219 268	25 075	22 815	57 031	- 40 344	86 257	8 774
7	25 000	30 000	108 683	273 984	27 485	26 161	52 464	- 43 000	75 797	11 545
8	30 000	35 000	87 263	311 492	19 109	27 664	46 821	- 42 396	65 452	13 368
9	35 000	40 000	72 208	335 558	15 051	27 605	41 100	- 40 772	62 553	15 253
10	40 000	45 000	56 751	321 196	12 278	27 199	34 446	- 38 516	49 772	14 841
11	45 000	50 000	47 062	315 906	10 393	28 056	29 812	- 37 048	42 779	14 842
12	50 000	60 000	69 834	576 868	16 025	53 445	46 539	- 67 341	66 374	27 371
13	60 000	70 000	49 781	523 635	11 931	51 126	34 418	- 56 290	49 096	25 196
14	70 000	80 000	34 718	449 079	8 975	49 000	24 125	- 44 707	34 574	21 761
15	80 000	90 000	25 254	396 910	6 902	48 105	17 574	- 36 624	25 201	19 406
16	90 000	100 000	18 396	341 908	5 430	45 509	12 588	- 29 852	18 374	16 904
17	100 000	125 000	27 473	657 875	9 520	110 450	17 429	- 49 874	27 452	33 157
18	125 000	250 000	28 272	1 231 632	15 179	405 164	12 746	- 50 520	28 263	64 342
19	250 000	500 000	5 132	558 092	4 099	326 665	1 006	- 9 762	5 130	30 056
20	500 000	1 000 000	1 025	233 332	884	156 083	141	- 1 997	1 025	12 698
21	1 000 000 und mehr		316	277 717	285	182 856	27	- 4 361	316	15 233
22	Insgesamt		1 019 654	7 208 347	273 384	1 631 111	524 516	- 648 213	737 812	348 742
23	Verlustfälle		50	386	36	88	1 137	- 1 494	43	21

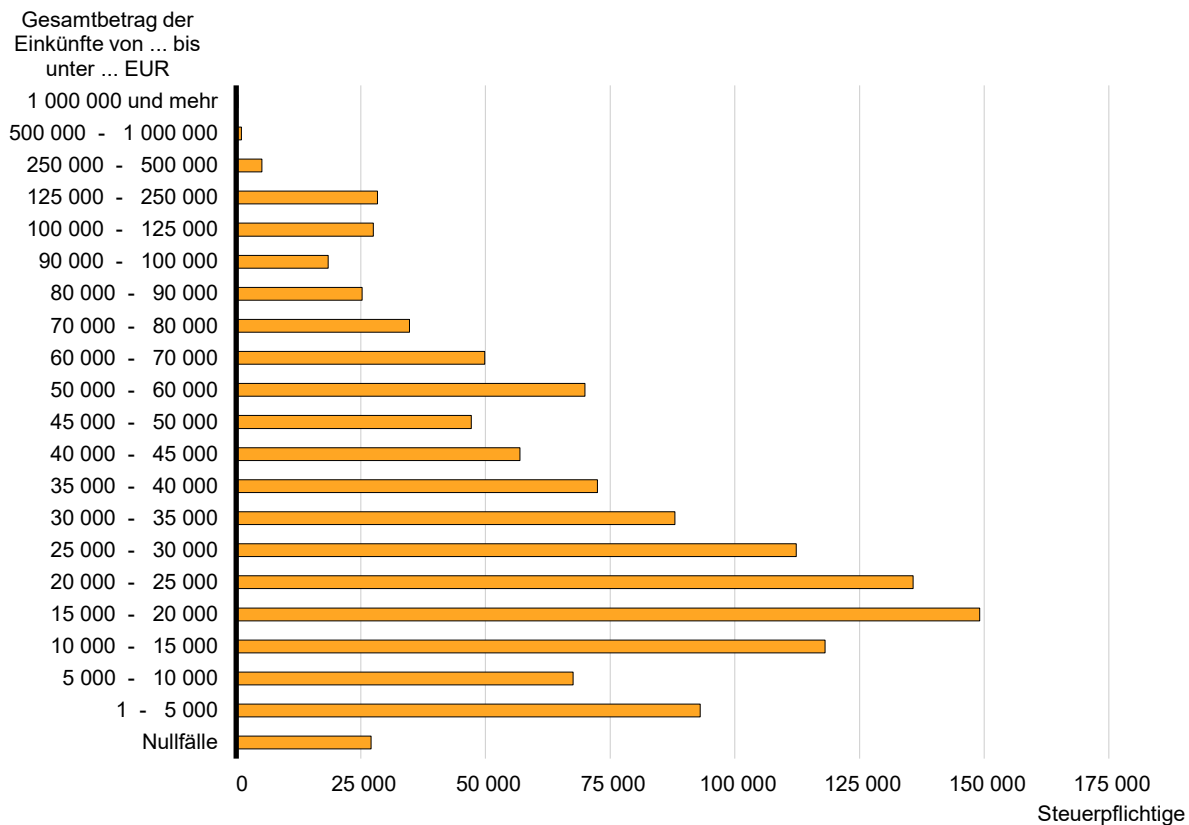
1 für Fälle ohne Einkommensteuerveranlagung: einbehaltenen Lohnsteuer

2 für Fälle ohne Einkommensteuerveranlagung: einbehaltenen Solidaritätszuschlag

1 Einkünfte der unbeschränkt Lohn- und Einkommensteuerpflichtigen 2018 nach Einkunftsarten



2 Unbeschränkt Lohn- und Einkommensteuerpflichtige 2018 nach Größenklassen des Gesamtbetrages der Einkünfte



2 Unbeschränkt Lohn- und Einkommensteuerpflichtige 2018 nach Größenklassen des Gesamtbetrages der Einkünfte

2.2 Unbeschränkt Lohn- und Einkommensteuerpflichtige nach Grund- und Splittingtabellengliederung

Lfd. Nr.	Gesamtbetrag der Einkünfte von ... bis unter ... EUR			Einkünfte aus							
				Land- und Forstwirtschaft		Gewerbebetrieb		selbständiger Arbeit		nicht selbständiger Arbeit	
				Stpfl.	1 000 EUR	Stpfl.	1 000 EUR	Stpfl.	1 000 EUR	Stpfl.	1 000 EUR
Lohn- und Einkommensteuerpflichtige nach der Grundtabelle besteuert											
1	0			•	•	•	•	–	–	•	•
2	1	–	5 000	170	174	4 612	6 696	1 507	2 758	70 574	154 221
3	5 000	–	10 000	244	928	6 526	31 979	1 749	7 907	49 844	369 162
4	10 000	–	15 000	460	1 630	7 786	59 292	2 033	13 361	62 633	748 333
5	15 000	–	20 000	416	2 286	7 006	68 094	1 806	14 472	85 103	1 435 247
6	20 000	–	25 000	341	1 808	6 206	76 850	1 644	17 370	89 929	1 969 956
7	25 000	–	30 000	262	1 925	5 063	69 901	1 456	17 780	71 507	1 923 022
8	30 000	–	35 000	169	1 195	4 084	63 947	1 400	19 848	56 273	1 797 480
9	35 000	–	40 000	189	1 877	3 411	58 955	1 174	18 230	43 929	1 621 450
10	40 000	–	45 000	141	1 745	2 635	50 919	1 004	18 969	30 153	1 261 311
11	45 000	–	50 000	128	1 324	2 164	48 287	962	18 869	22 042	1 028 311
12	50 000	–	60 000	193	3 652	3 082	82 741	1 519	34 686	26 242	1 405 129
13	60 000	–	70 000	113	2 004	1 951	59 981	1 168	35 121	13 243	832 086
14	70 000	–	80 000	76	1 761	1 292	49 984	819	31 052	6 415	460 471
15	80 000	–	90 000	57	2 659	969	43 808	628	30 434	3 696	295 794
16	90 000	–	100 000	33	716	719	39 205	485	26 773	2 207	196 270
17	100 000	–	125 000	55	2 452	1 163	73 621	872	63 457	2 823	288 642
18	125 000	–	250 000	99	5 623	1 807	181 365	1 570	198 260	2 774	386 955
19	250 000	–	500 000	41	6 161	561	121 462	392	100 202	430	99 111
20	500 000	–	1 000 000	8	1 042	153	74 141	71	26 481	94	33 699
21	1 000 000	und mehr		•	•	•	•	28	33 983	•	•
22	Insgesamt			3 210	42 020	61 270	1 445 853	22 287	730 014	640 537	16 316 488
23	Verlustfälle			114	– 2 085	2 335	– 29 417	464	– 1 941	1 474	1 384
Lohn- und Einkommensteuerpflichtige nach der Splittingtabelle besteuert											
24	0			•	•	–	–	–	–	•	•
25	1	–	5 000	40	– 109	675	– 1 254	139	22	15 208	26 439
26	5 000	–	10 000	74	– 28	1 186	1 625	186	706	6 257	45 573
27	10 000	–	15 000	170	324	2 235	6 896	347	1 202	8 746	97 226
28	15 000	–	20 000	305	777	3 545	15 075	688	2 623	15 454	226 637
29	20 000	–	25 000	376	1 254	4 330	24 912	1 090	4 786	22 292	387 622
30	25 000	–	30 000	360	1 871	4 388	32 331	1 183	6 107	24 877	514 589
31	30 000	–	35 000	301	1 790	4 092	36 924	1 102	8 203	24 711	647 774
32	35 000	–	40 000	336	2 515	4 043	42 377	1 042	9 092	24 685	784 914
33	40 000	–	45 000	289	1 882	3 993	47 003	1 048	10 829	24 142	896 489
34	45 000	–	50 000	272	1 880	3 998	49 873	1 107	12 807	22 931	967 983
35	50 000	–	60 000	474	3 925	7 385	108 206	2 150	29 360	40 530	2 017 610
36	60 000	–	70 000	360	3 286	6 399	108 204	2 192	37 047	34 410	2 047 365
37	70 000	–	80 000	290	3 267	5 094	101 653	1 992	36 099	26 745	1 842 603
38	80 000	–	90 000	207	3 578	3 962	89 294	1 906	41 075	20 306	1 584 370
39	90 000	–	100 000	177	2 555	3 131	82 486	1 663	42 160	15 193	1 314 026
40	100 000	–	125 000	291	6 203	5 276	176 295	3 400	117 389	22 813	2 248 817
41	125 000	–	250 000	465	20 507	7 356	450 441	6 307	510 242	21 989	2 703 447
42	250 000	–	500 000	161	14 574	2 052	300 854	1 975	415 706	3 452	563 105
43	500 000	–	1 000 000	47	10 966	511	174 860	384	157 241	626	152 431
44	1 000 000	und mehr		•	•	177	214 798	99	97 287	•	•
45	Insgesamt			5 010	86 707	73 828	2 062 852	30 000	1 539 981	376 147	19 172 240
46	Verlustfälle			45	– 1 439	639	– 22 895	112	– 5 906	364	5 867

Einkünfte aus						Summe der Einkünfte		Lfd. Nr.
Kapitalvermögen		Vermietung und Verpachtung		sonstigen Einkünften				
Stpfl.	1 000 EUR	Stpfl.	1 000 EUR	Stpfl.	1 000 EUR	Stpfl.	1 000 EUR	

Lohn- und Einkommensteuerpflichtige nach der Grundtabelle besteuert

–	–	–	–	–	–	598	477	1
583	808	962	597	2 036	6 203	77 067	171 458	2
612	1 224	1 688	3 184	6 405	43 388	59 670	457 772	3
2 697	3 732	5 071	9 248	42 810	533 182	105 503	1 368 779	4
3 735	5 939	5 563	14 199	43 274	654 078	125 114	2 194 313	5
1 193	3 875	4 079	11 797	10 868	132 419	98 207	2 214 075	6
374	2 083	3 440	10 160	5 638	43 563	75 121	2 068 434	7
230	1 583	3 002	9 258	3 613	24 770	58 953	1 918 082	8
146	847	2 745	8 208	2 590	15 169	45 980	1 724 737	9
100	555	2 338	6 368	1 611	9 142	31 745	1 349 009	10
79	528	2 010	7 779	1 112	7 059	23 394	1 112 156	11
96	617	3 011	11 570	1 210	8 725	28 308	1 547 120	12
98	614	2 057	9 173	665	5 625	14 643	944 604	13
62	425	1 292	8 556	380	3 756	7 438	556 004	14
54	446	935	7 343	287	3 462	4 530	383 945	15
47	400	760	4 431	173	2 468	2 846	270 264	16
66	819	1 198	11 428	269	6 060	4 016	446 480	17
136	1 717	1 935	22 472	425	7 772	4 814	804 163	18
48	628	543	12 097	124	3 408	1 039	343 070	19
15	354	139	9 178	35	2 130	223	147 026	20
13	471	62	7 604	17	16 691	90	253 795	21
10 384	27 665	42 830	184 653	123 542	1 529 070	769 299	20 275 765	22
87	265	465	– 2 164	320	1 376	3 938	– 32 581	23

Lohn- und Einkommensteuerpflichtige nach der Splittingtabelle besteuert

–	–	–	–	–	–	604	131	24
50	146	202	– 174	420	2 117	15 973	27 187	25
87	205	405	428	1 679	12 270	7 891	60 779	26
265	608	1 149	1 399	4 912	54 055	12 580	161 709	27
858	1 697	2 649	5 915	11 991	177 759	24 009	430 482	28
1 681	3 549	4 260	11 530	22 982	425 044	37 531	858 697	29
2 028	5 419	4 276	13 542	22 889	452 579	37 188	1 026 438	30
1 262	4 588	3 347	12 140	13 907	236 361	29 048	947 782	31
822	4 189	3 098	11 704	9 785	141 517	26 484	996 306	32
578	2 795	2 940	10 274	7 845	101 921	25 155	1 071 193	33
429	2 660	2 920	11 045	6 723	83 667	23 749	1 129 915	34
453	2 952	5 314	19 554	9 219	106 757	41 617	2 288 365	35
301	2 028	4 978	18 913	6 024	66 310	35 186	2 283 153	36
212	1 479	4 158	15 753	3 734	43 020	27 310	2 043 874	37
158	939	3 436	12 856	2 364	26 995	20 742	1 759 107	38
131	1 159	3 030	13 988	1 594	19 903	15 567	1 476 277	39
288	2 267	5 519	30 435	2 264	27 970	23 483	2 609 375	40
611	8 112	8 724	74 683	2 847	47 521	23 493	3 814 953	41
214	5 992	2 523	42 424	661	15 151	4 108	1 357 806	42
62	1 921	578	20 405	156	4 971	808	522 795	43
21	206	177	7 965	53	3 585	226	432 617	44
10 511	52 914	63 683	334 779	132 049	2 049 470	432 752	25 298 942	45
39	– 491	227	– 1 583	186	1 604	767	– 24 844	46

2 Unbeschränkt Lohn- und Einkommensteuerpflichtige 2018 nach Größenklassen des Gesamtbetrages der Einkünfte

2.2 Unbeschränkt Lohn- und Einkommensteuerpflichtige nach Grund- und Splittingtabellengliederung

Lfd. Nr.	Gesamtbetrag der Einkünfte von ... bis unter ... EUR			Darunter (Abzüglich)						Gesamtbetrag der Einkünfte	
				Altersentlastungsbetrag nach § 24a EStG		Entlastungsbetrag für Alleinerziehende nach § 24b EStG		Freibetrag für Land- und Forstwirte nach § 13 Abs. 3 EStG			
				Stpfl.	1 000 EUR	Stpfl.	1 000 EUR	Stpfl.	1 000 EUR		
Lohn- und Einkommensteuerpflichtige nach der Grundtabelle besteuert											
1	0			•	•	442	444	•	•	21 726	–
2	1	–	5 000	•	•	2 259	4 323	•	•	77 067	165 882
3	5 000	–	10 000	1 768	1 120	3 163	6 006	187	154	59 670	450 491
4	10 000	–	15 000	11 045	4 680	5 711	10 888	345	254	105 503	1 352 957
5	15 000	–	20 000	12 489	6 338	6 752	12 695	315	246	125 114	2 175 035
6	20 000	–	25 000	3 798	3 095	5 795	10 844	259	204	98 207	2 199 931
7	25 000	–	30 000	1 763	1 534	4 986	9 336	186	154	75 121	2 057 411
8	30 000	–	35 000	1 138	1 013	4 065	7 604	–	–	58 953	1 909 464
9	35 000	–	40 000	738	736	3 277	6 116	–	–	45 980	1 717 885
10	40 000	–	45 000	506	540	2 280	4 276	–	–	31 745	1 344 193
11	45 000	–	50 000	406	450	1 671	3 107	–	–	23 394	1 108 600
12	50 000	–	60 000	557	584	2 106	3 922	–	–	28 308	1 542 614
13	60 000	–	70 000	364	381	1 013	1 885	–	–	14 643	942 338
14	70 000	–	80 000	202	230	500	936	–	–	7 438	554 838
15	80 000	–	90 000	186	220	307	573	–	–	4 530	383 153
16	90 000	–	100 000	•	•	•	•	–	–	2 846	269 782
17	100 000	–	125 000	163	200	284	531	–	–	4 016	445 750
18	125 000	–	250 000	289	339	351	656	–	–	4 814	803 168
19	250 000	–	500 000	83	101	68	119	–	–	1 039	342 850
20	500 000	–	1 000 000	26	29	15	30	–	–	223	146 967
21	1 000 000 und mehr			•	•	•	•	–	–	90	253 777
22	Insgesamt			37 472	22 895	45 245	84 664	1 428	1 121	790 427	20 167 086
23	Verlustfälle			9	8	761	1 480	14	12	4 167	– 34 081
Lohn- und Einkommensteuerpflichtige nach der Splittingtabelle besteuert											
24	0			•	•	–	–	•	•	5 351	–
25	1	–	5 000	•	•	3	5	•	•	15 973	25 148
26	5 000	–	10 000	675	483	7	13	46	69	7 891	60 214
27	10 000	–	15 000	1 926	1 111	10	20	123	172	12 580	160 407
28	15 000	–	20 000	5 446	3 642	11	18	221	319	24 009	426 503
29	20 000	–	25 000	11 203	7 293	18	32	284	388	37 531	850 984
30	25 000	–	30 000	11 498	7 764	28	52	269	384	37 188	1 018 238
31	30 000	–	35 000	6 497	5 282	22	38	207	297	29 048	942 165
32	35 000	–	40 000	4 233	3 742	10	19	244	366	26 484	992 179
33	40 000	–	45 000	3 036	2 688	17	29	215	326	25 155	1 068 151
34	45 000	–	50 000	2 475	2 367	16	24	179	255	23 749	1 127 269
35	50 000	–	60 000	3 381	3 283	20	30	330	494	41 617	2 284 558
36	60 000	–	70 000	2 358	2 400	20	34	4	2	35 186	2 280 717
37	70 000	–	80 000	1 607	1 709	14	23	–	–	27 310	2 042 142
38	80 000	–	90 000	1 126	1 248	4	8	–	–	20 742	1 757 851
39	90 000	–	100 000	•	•	•	•	–	–	15 567	1 475 300
40	100 000	–	125 000	1 229	1 520	8	11	–	–	23 483	2 607 844
41	125 000	–	250 000	1 675	2 285	10	17	–	–	23 493	3 812 651
42	250 000	–	500 000	•	•	•	•	–	–	4 108	1 357 164
43	500 000	–	1 000 000	95	134	–	–	–	–	808	522 661
44	1 000 000 und mehr			30	50	–	–	–	–	226	432 567
45	Insgesamt			63 335	50 747	221	379	2 144	3 105	437 499	25 244 711
46	Verlustfälle			37	26	–	–	11	18	767	– 24 888

Sonderausgaben insgesamt		Außergewöhnliche Belastungen insgesamt		Als Sonderausgabenabzug berücksichtigte Altersvorsorgebeiträge nach § 10a EStG		Steuerbegünstigungen		Lfd. Nr.
						Summe der Abzugsbeträge nach §§ 10e, 10f EStG zur Förderung des Wohneigentums		
Stpfl.	1 000 EUR	Stpfl.	1 000 EUR	Stpfl.	1 000 EUR	Stpfl.	1 000 EUR	

Lohn- und Einkommensteuerpflichtige nach der Grundtabelle besteuert

2 762	1 375	530	357	-	-	-	-	1
77 067	45 398	2 615	2 259	26	26	•	•	2
59 670	71 254	4 334	4 487	118	141	•	•	3
105 503	211 109	19 202	24 628	408	456	13	43	4
125 114	314 800	24 434	40 597	3 611	2 908	27	79	5
98 207	280 851	10 815	15 563	7 033	5 915	33	89	6
75 121	258 411	7 297	9 683	6 950	6 648	39	133	7
58 953	239 121	6 110	7 873	7 002	7 467	35	132	8
45 980	211 001	5 088	7 040	6 534	7 904	28	124	9
31 745	163 580	3 723	5 058	5 121	6 737	35	111	10
23 394	131 370	2 878	3 918	4 085	5 736	34	258	11
28 308	176 291	3 703	5 681	5 307	8 087	56	302	12
14 643	103 042	1 954	3 272	2 780	4 566	35	239	13
7 438	55 693	906	1 519	1 317	2 251	30	252	14
4 530	36 289	575	1 180	769	1 342	14	71	15
2 846	24 508	354	708	466	818	16	149	16
4 016	37 075	582	1 040	531	974	17	273	17
4 814	53 815	746	1 449	477	866	51	870	18
1 039	15 318	169	298	53	97	9	118	19
223	3 769	32	80	9	12	5	274	20
90	3 896	5	3	4	8	•	•	21
771 463	2 437 965	96 052	136 695	52 601	62 960	495	3 609	22
4 167	8 618	889	805	-	-	-	-	23

Lohn- und Einkommensteuerpflichtige nach der Splittingtabelle besteuert

179	152	59	73	-	-	-	-	24
15 973	7 824	401	555	-	-	•	•	25
7 891	11 714	1 122	1 764	3	7	•	•	26
12 580	27 765	2 829	4 630	8	16	3	150	27
24 009	68 990	6 590	9 570	20	39	5	8	28
37 531	143 304	13 267	19 036	112	165	21	70	29
37 188	171 904	14 884	23 111	496	641	25	189	30
29 048	153 555	10 347	16 622	1 315	1 634	31	108	31
26 484	156 762	8 442	13 038	2 012	2 589	30	141	32
25 155	169 906	7 636	10 997	2 507	3 369	25	227	33
23 749	180 821	7 043	10 378	2 873	4 193	40	200	34
41 617	366 792	11 515	16 175	6 323	9 865	57	320	35
35 186	354 797	9 196	13 407	6 851	11 674	63	460	36
27 310	306 420	6 972	10 178	6 039	11 389	63	347	37
20 742	250 869	5 192	7 855	5 001	9 970	50	377	38
15 567	201 109	3 951	6 470	4 021	8 481	49	464	39
23 483	326 025	5 924	9 981	6 787	15 129	84	699	40
23 493	383 992	5 929	11 636	7 224	16 190	191	2 392	41
4 108	92 184	1 118	2 545	953	1 930	61	1 518	42
808	21 960	207	429	144	277	22	357	43
226	8 407	60	70	40	74	•	•	44
432 327	3 405 251	122 684	188 520	52 729	97 632	834	8 645	45
767	4 000	258	422	-	-	5	69	46

2 Unbeschränkt Lohn- und Einkommensteuerpflichtige 2018 nach Größenklassen des Gesamtbetrages der Einkünfte

2.2 Unbeschränkt Lohn- und Einkommensteuerpflichtige nach Grund- und Splittingtabellengliederung

Lfd. Nr.	Gesamtbetrag der Einkünfte von ... bis unter ... EUR			Verlustabzug nach § 10d EStG		Einkommen nach § 2 Abs. 4 EStG		Abzusetzende Beträge			
				Steuerlich wirksam gewordene Verluste				abzuziehende Freibeträge für Kinder nach § 32 Abs. 6 EStG		Härteausgleich nach § 46 Abs. 3 EStG und § 70 EStDV	
				Stpfl.	1 000 EUR			Stpfl.	1 000 EUR	Stpfl.	1 000 EUR
Lohn- und Einkommensteuerpflichtige nach der Grundtabelle besteuert											
1	0			-	-	2 762	- 1 709	-	-	-	-
2	1	-	5 000	919	1 518	74 399	116 774	10	48	614	130
3	5 000	-	10 000	679	3 012	59 668	371 675	17	53	518	105
4	10 000	-	15 000	526	3 457	105 503	1 113 419	26	96	734	156
5	15 000	-	20 000	446	3 618	125 113	1 813 119	60	259	1 333	270
6	20 000	-	25 000	301	2 878	98 206	1 894 742	1 222	6 097	1 639	325
7	25 000	-	30 000	187	2 216	75 121	1 780 470	1 599	8 851	1 462	310
8	30 000	-	35 000	137	1 710	58 953	1 653 402	1 569	9 069	1 277	263
9	35 000	-	40 000	92	1 330	45 979	1 490 678	3 720	16 891	1 186	237
10	40 000	-	45 000	60	1 121	31 745	1 167 611	8 833	39 874	968	201
11	45 000	-	50 000	47	992	23 394	966 254	7 493	39 914	808	171
12	50 000	-	60 000	76	1 864	28 307	1 350 269	9 908	56 339	1 048	217
13	60 000	-	70 000	49	1 292	14 643	829 932	5 324	31 457	578	114
14	70 000	-	80 000	26	820	7 438	494 237	2 820	16 763	334	66
15	80 000	-	90 000	23	730	4 530	343 522	1 860	11 164	169	37
16	90 000	-	100 000	14	659	2 846	242 979	1 231	7 267	109	24
17	100 000	-	125 000	27	1 406	4 016	405 072	1 782	11 036	137	23
18	125 000	-	250 000	43	3 737	4 814	742 483	2 295	14 389	121	24
19	250 000	-	500 000	11	2 001	1 039	325 084	501	3 335	13	2
20	500 000	-	1 000 000	.	.	223	140 838	110	708	3	1
21	1 000 000 und mehr			.	.	90	246 546	35	216	-	-
22	Insgesamt			3 673	39 659	768 789	17 487 399	50 415	273 826	13 051	2 675
23	Verlustfälle			-	-	4 167	- 10 549
Lohn- und Einkommensteuerpflichtige nach der Splittingtabelle besteuert											
24	0			-	-	-	-
25	1	-	5 000	124	251	15 118	16 539	3	21	46	9
26	5 000	-	10 000	130	728	7 890	46 040	4	26	58	13
27	10 000	-	15 000	108	989	12 580	126 913
28	15 000	-	20 000	130	1 468	24 009	346 539	7	28	219	42
29	20 000	-	25 000	80	1 087	37 531	687 457	3	17	320	64
30	25 000	-	30 000	77	1 101	37 188	821 376	7	41	373	76
31	30 000	-	35 000	70	1 270	29 048	769 038	7	29	537	110
32	35 000	-	40 000	54	935	26 484	818 763	66	325	651	132
33	40 000	-	45 000	59	1 335	25 155	882 382	135	717	723	148
34	45 000	-	50 000	42	938	23 749	930 794	182	1 025	749	151
35	50 000	-	60 000	66	1 796	41 616	1 889 736	416	2 403	1 533	301
36	60 000	-	70 000	49	1 255	35 186	1 899 180	431	2 545	1 489	310
37	70 000	-	80 000	42	1 307	27 310	1 712 543	3 645	24 717	1 239	251
38	80 000	-	90 000	27	1 003	20 742	1 487 810	9 839	84 998	1 007	201
39	90 000	-	100 000	23	1 068	15 567	1 257 768	8 210	89 939	766	156
40	100 000	-	125 000	45	2 342	23 482	2 253 721	12 855	151 745	1 255	255
41	125 000	-	250 000	50	3 817	23 493	3 394 436	13 654	170 935	949	191
42	250 000	-	500 000	25	4 449	4 108	1 254 522	2 419	31 251	55	11
43	500 000	-	1 000 000	.	.	808	495 351	482	6 690	7	1
44	1 000 000 und mehr			138	1 914	.	.
45	Insgesamt			1 213	31 893	431 469	21 513 676	52 506	569 379	12 092	2 442
46	Verlustfälle			-	-	767	- 4 508

1 für Fälle ohne Einkommensteuerveranlagung: einbehaltene Lohnsteuer

Zu versteuerndes Einkommen		Tarifliche Einkommensteuer ¹		Hinzurechnender Anspruch auf Altersvorsorgezulage nach § 10a Abs. 2 EStG		Hinzurechnendes Kindergeld nach § 31 Satz 4 EStG		Lfd. Nr.
Stpfl.	1 000 EUR	Stpfl.	1 000 EUR	Stpfl.	1 000 EUR	Stpfl.	1 000 EUR	
Lohn- und Einkommensteuerpflichtige nach der Grundtabelle besteuert								
2 762	– 1 709	3 858	121	–	–	30	118	1
74 399	116 596	20 415	3 056	26	3	71	216	2
59 668	371 517	21 708	8 291	118	15	84	214	3
105 503	1 113 167	87 193	35 335	408	56	83	200	4
125 113	1 812 590	122 495	126 646	3 611	469	152	321	5
98 206	1 888 319	97 798	200 704	7 033	900	1 328	1 767	6
75 121	1 771 310	74 994	236 829	6 950	890	1 834	2 730	7
58 953	1 644 070	58 881	256 226	7 002	906	1 947	3 241	8
45 980	1 473 550	45 935	256 063	6 534	868	4 136	5 895	9
31 745	1 127 537	31 719	212 800	5 121	692	9 105	12 906	10
23 394	926 170	23 372	189 209	4 085	552	7 703	12 836	11
28 307	1 293 714	28 280	292 041	5 307	754	10 153	18 061	12
14 643	798 361	14 630	202 399	2 780	426	5 433	10 054	13
7 438	477 408	7 433	132 353	1 317	216	2 838	5 260	14
4 530	332 321	4 525	98 334	769	123	1 858	3 471	15
2 846	235 687	2 841	73 207	466	79	1 229	2 261	16
4 016	394 013	4 006	129 099	531	96	1 783	3 442	17
4 814	728 070	4 798	260 936	477	86	2 295	4 509	18
1 039	321 747	1 036	126 012	53	9	500	1 041	19
223	140 129	222	57 755	9	1	110	222	20
90	246 330	90	102 317	4	1	35	68	21
768 790	17 210 897	656 229	2 999 732	52 601	7 141	52 707	88 835	22
4 167	– 10 568	.	.	–	–	–	–	23
Lohn- und Einkommensteuerpflichtige nach der Splittingtabelle besteuert								
179	– 223	420	15	–	–	8	29	24
15 118	16 509	2 577	501	–	–	15	37	25
7 890	46 001	2 589	1 137	3	1	16	54	26
12 580	126 879	4 966	2 662	8	2	26	60	27
24 009	346 469	8 641	9 091	20	4	42	116	28
37 531	687 377	22 969	19 140	110	18	27	95	29
37 188	821 260	35 301	38 441	494	87	58	186	30
29 048	768 899	28 684	57 041	1 308	240	116	366	31
26 484	818 306	26 350	79 267	2 009	406	237	628	32
25 155	881 518	25 072	100 305	2 501	525	274	649	33
23 749	929 618	23 708	118 852	2 867	642	300	657	34
41 616	1 887 032	41 560	276 452	6 313	1 543	586	1 161	35
35 186	1 896 326	35 155	318 815	6 845	1 840	520	927	36
27 310	1 687 574	27 290	312 206	6 033	1 788	3 669	7 756	37
20 742	1 402 611	20 731	275 959	4 999	1 578	9 846	26 585	38
15 567	1 167 673	15 554	245 806	4 018	1 370	8 213	28 151	39
23 482	2 101 722	23 468	494 030	6 784	2 519	12 857	47 582	40
23 493	3 223 310	23 477	947 410	7 221	3 030	13 651	53 810	41
4 108	1 223 260	4 098	438 350	951	408	2 416	9 856	42
808	488 659	803	190 390	144	63	481	2 114	43
226	421 073	226	173 733	40	18	138	607	44
431 469	20 941 854	373 639	4 099 603	52 668	16 082	53 496	181 426	45
767	– 4 512	.	.	–	–	–	–	46

2 Unbeschränkt Lohn- und Einkommensteuerpflichtige 2018 nach Größenklassen des Gesamtbetrages der Einkünfte

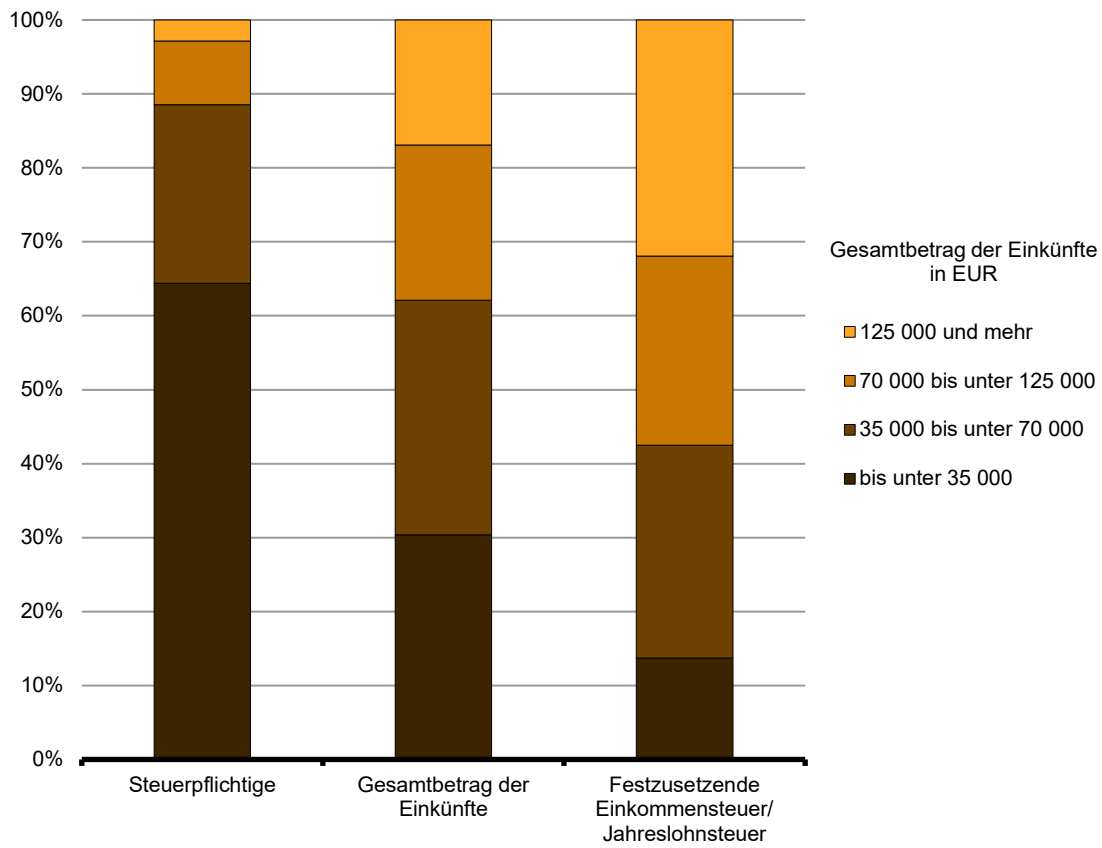
2.2 Unbeschränkt Lohn- und Einkommensteuerpflichtige nach Grund- und Splittingtabellengliederung

Lfd. Nr.	Gesamtbetrag der Einkünfte von ... bis unter ... EUR		Festzusetzende Einkommen-/ Jahreslohnsteuer ¹		Verbleibende Einkommensteuer				Festzusetzender Solidaritätszuschlag ²	
					positiv		negativ			
					Stpfl.	1 000 EUR	Stpfl.	1 000 EUR		
Lohn- und Einkommensteuerpflichtige nach der Grundtabelle besteuert										
1	0		3 875	235	•	•	664	– 40	2 308	11
2	1	– 5 000	20 061	3 309	•	•	8 267	– 2 294	9 823	107
3	5 000	– 10 000	21 481	8 655	1 199	361	12 619	– 6 330	10 082	247
4	10 000	– 15 000	83 758	34 581	36 005	9 913	24 812	– 14 614	15 289	544
5	15 000	– 20 000	121 320	123 105	45 770	32 140	38 894	– 24 678	52 928	2 708
6	20 000	– 25 000	97 674	200 490	17 086	21 103	45 268	– 30 503	80 073	8 194
7	25 000	– 30 000	74 956	236 999	10 848	17 497	39 588	– 29 285	70 111	10 725
8	30 000	– 35 000	58 867	256 336	8 004	16 387	33 377	– 26 605	57 923	12 262
9	35 000	– 40 000	45 927	258 103	6 152	15 134	27 048	– 23 576	45 661	12 656
10	40 000	– 45 000	31 702	222 358	4 411	13 908	19 628	– 19 682	31 603	11 034
11	45 000	– 50 000	23 366	198 855	3 461	14 249	14 721	– 16 779	23 333	10 042
12	50 000	– 60 000	28 275	304 381	4 733	26 126	18 081	– 25 791	28 246	15 566
13	60 000	– 70 000	14 630	208 309	3 024	22 968	9 147	– 15 572	14 616	10 815
14	70 000	– 80 000	7 432	134 218	2 052	21 462	4 244	– 8 520	7 423	7 040
15	80 000	– 90 000	4 524	99 530	1 574	20 932	2 414	– 5 555	4 523	5 251
16	90 000	– 100 000	2 841	73 156	1 152	18 190	1 423	– 3 710	2 841	3 882
17	100 000	– 125 000	4 004	127 882	1 986	41 497	1 694	– 5 184	4 002	6 819
18	125 000	– 250 000	4 798	253 005	3 180	122 826	1 398	– 6 589	4 798	13 638
19	250 000	– 500 000	1 035	117 984	875	77 540	146	– 1 240	1 033	6 426
20	500 000	– 1 000 000	222	51 350	199	36 656	21	– 328	222	2 811
21	1 000 000 und mehr		90	112 574	85	70 041	4	– 3 314	90	6 187
22	Insgesamt		650 838	3 025 416	152 538	599 096	303 458	– 270 189	466 928	146 965
23	Verlustfälle		39	360	29	66	844	– 658	32	20
Lohn- und Einkommensteuerpflichtige nach der Splittingtabelle besteuert										
24	0		421	32	•	•	24	– 2	159	1
25	1	– 5 000	2 556	742	•	•	547	– 318	1 110	26
26	5 000	– 10 000	2 525	1 131	142	26	1 110	– 538	1 226	29
27	10 000	– 15 000	4 857	2 851	283	125	2 762	– 1 665	1 931	82
28	15 000	– 20 000	8 504	9 255	596	239	6 550	– 4 329	4 541	239
29	20 000	– 25 000	20 454	18 778	7 989	1 712	11 763	– 9 840	6 184	580
30	25 000	– 30 000	33 727	36 985	16 637	8 664	12 876	– 13 715	5 686	819
31	30 000	– 35 000	28 396	55 156	11 105	11 277	13 444	– 15 792	7 529	1 106
32	35 000	– 40 000	26 281	77 454	8 899	12 470	14 052	– 17 196	16 892	2 598
33	40 000	– 45 000	25 049	98 837	7 867	13 290	14 818	– 18 834	18 169	3 808
34	45 000	– 50 000	23 696	117 051	6 932	13 806	15 091	– 20 269	19 446	4 801
35	50 000	– 60 000	41 559	272 487	11 292	27 319	28 458	– 41 549	38 128	11 804
36	60 000	– 70 000	35 151	315 326	8 907	28 158	25 271	– 40 718	34 480	14 381
37	70 000	– 80 000	27 286	314 861	6 923	27 538	19 881	– 36 187	27 151	14 721
38	80 000	– 90 000	20 730	297 380	5 328	27 173	15 160	– 31 069	20 678	14 155
39	90 000	– 100 000	15 555	268 752	4 278	27 319	11 165	– 26 142	15 533	13 023
40	100 000	– 125 000	23 469	529 993	7 534	68 953	15 735	– 44 690	23 450	26 337
41	125 000	– 250 000	23 474	978 626	11 999	282 338	11 348	– 43 931	23 465	50 704
42	250 000	– 500 000	4 097	440 108	3 224	249 125	860	– 8 522	4 097	23 630
43	500 000	– 1 000 000	803	181 982	685	119 427	120	– 1 669	803	9 887
44	1 000 000 und mehr		226	165 143	200	112 816	23	– 1 047	226	9 046
45	Insgesamt		368 816	4 182 931	120 846	1 032 015	221 058	– 378 024	270 884	201 777
46	Verlustfälle		11	27	7	22	293	– 836	11	1

1 für Fälle ohne Einkommensteuerveranlagung: einbehaltenen Lohnsteuer

2 für Fälle ohne Einkommensteuerveranlagung: einbehaltener Solidaritätszuschlag

3 Unbeschränkt Lohn- und Einkommensteuerverpflichtigte, deren Gesamtbetrag der Einkünfte und deren festzusetzende Einkommensteuer 2018 nach Größenklassen



3 Unbeschränkt Lohn- und Einkommensteuerpflichtige 2018 nach Größenklassen des Gesamtbetrages der Einkünfte sowie nach Verwaltungsbezirken

Amtlicher Gemeinde- schlüssel	Verwaltungsbezirk —		Größenklassen des Gesamtbetrages					
			Nullfälle	1 — 5 000	5 000 — 10 000	10 000 — 15 000	15 000 — 20 000	20 000 — 25 000
12 0 00 000	Land Brandenburg	a)	27 077	93 040	67 561	118 083	149 123	135 738
		b)	–	191 031	510 705	1 513 364	2 601 538	3 050 915
		c)	– 1 932	133 106	417 518	1 240 046	2 159 059	2 575 696
		d)	268	4 051	9 786	37 432	132 360	219 268
12 0 51 000	Brandenburg an der Havel, Stadt	a)	1 028	3 124	2 102	3 618	4 408	3 875
		b)	–	6 023	15 867	46 597	76 884	87 040
		c)	– 38	4 419	13 460	39 225	65 651	75 496
		d)	4	119	340	1 205	4 094	6 572
12 0 52 000	Cottbus, Stadt	a)	1 634	4 787	3 078	5 529	6 884	5 412
		b)	–	9 146	23 258	70 943	119 744	121 532
		c)	– 45	6 657	19 445	58 828	100 145	102 619
		d)	6	157	402	1 624	6 055	8 418
12 0 53 000	Frankfurt (Oder), Stadt	a)	837	2 625	1 648	3 091	3 945	3 162
		b)	–	5 063	12 591	39 827	68 498	71 000
		c)	– 33	3 812	10 513	33 259	57 548	60 671
		d)	4	97	243	941	3 422	5 038
12 0 54 000	Potsdam, Stadt	a)	1 964	7 008	5 205	7 676	10 010	9 282
		b)	–	15 548	39 106	97 885	174 790	208 534
		c)	– 165	10 767	32 065	80 629	145 650	177 777
		d)	38	656	784	2 634	9 516	16 218
12 0 60 000	Barnim	a)	1 805	6 964	4 942	7 999	10 416	9 547
		b)	–	14 100	37 388	102 388	181 843	214 847
		c)	– 193	9 783	30 663	84 056	150 764	180 432
		d)	10	269	722	2 566	9 344	15 603
12 0 60 005	Ahrensfelde	a)	71	360	291	435	587	573
		b)	–	741	2 179	5 518	10 268	12 940
		c)	– 10	493	1 744	4 442	8 486	10 782
		d)	1	11	44	141	553	958
12 0 60 012	Althüttendorf	a)	6	18	14	29	28	29
		b)	–	35	105	364	491	668
		c)	–	26	65	315	407	562
		d)	–	2	1	12	30	46
12 0 60 020	Bernau bei Berlin, Stadt	a)	392	1 467	1 077	1 846	2 429	2 216
		b)	–	3 038	8 191	23 613	42 444	49 896
		c)	– 48	2 186	6 844	19 450	35 293	41 971
		d)	2	71	205	595	2 196	3 612
12 0 60 024	Biesenthal, Stadt	a)	38	248	150	252	300	335
		b)	–	520	1 141	3 272	5 249	7 524
		c)	0	339	903	2 671	4 253	6 325
		d)	0	10	16	84	255	559
12 0 60 034	Breydin	a)	6	40	21	28	44	39
		b)	–	73	160	364	773	872
		c)	–	22	132	306	648	715
		d)	0	1	3	12	42	54
12 0 60 036	Britz	a)	21	51	58	82	121	121
		b)	–	100	435	1 052	2 105	2 704
		c)	– 9	71	367	870	1 744	2 271
		d)	0	1	6	25	108	183

der Einkünfte von ... bis unter ... EUR								Insgesamt	Amtlicher Gemeinde- schlüssel
25 000 – 30 000	30 000 – 35 000	35 000 – 40 000	40 000 – 50 000	50 000 – 60 000	60 000 – 70 000	70 000 – 125 000	125 000 und mehr		
112 309	88 001	72 464	104 043	69 925	49 829	105 932	34 801	1 227 926	12 0 00 000
3 075 648	2 851 629	2 710 063	4 648 212	3 827 172	3 223 055	9 536 660	7 671 806	45 411 797	
2 592 570	2 412 969	2 291 856	3 864 843	3 180 746	2 694 687	7 799 009	6 792 580	38 152 752	
273 984	311 492	335 558	637 101	576 868	523 635	1 845 772	2 300 773	7 208 347	
2 988	2 424	2 003	2 989	1 736	1 122	2 081	540	34 038	12 0 51 000
81 843	78 578	75 004	133 510	94 563	72 555	185 193	116 147	1 069 804	
70 798	68 097	65 355	113 654	79 780	60 710	151 396	102 059	910 062	
7 638	8 921	9 801	19 175	14 601	11 800	34 790	32 906	151 965	
4 057	3 096	2 683	3 988	2 485	1 665	3 437	1 027	49 762	12 0 52 000
110 953	100 431	100 489	178 458	135 898	107 623	307 048	220 784	1 606 307	
93 911	85 722	85 918	149 946	113 710	90 295	252 900	195 478	1 355 529	
9 509	11 073	12 790	25 788	21 561	18 295	59 485	64 341	239 503	
2 392	1 848	1 531	2 152	1 327	953	1 686	450	27 647	12 0 53 000
65 391	59 836	57 265	95 975	72 289	61 451	150 046	94 047	853 279	
55 816	51 443	49 345	81 349	60 837	51 968	123 789	83 590	723 906	
5 623	6 534	7 281	13 551	11 073	10 024	28 190	26 666	118 687	
8 069	6 932	5 866	8 473	5 724	4 075	8 928	3 772	92 984	12 0 54 000
221 155	224 393	219 234	379 474	313 282	263 654	811 077	1 003 527	3 971 660	
189 268	192 517	188 523	319 229	262 008	222 088	662 417	891 579	3 374 351	
21 525	27 132	30 000	58 223	53 085	48 609	168 153	343 543	780 115	
8 485	6 750	5 412	7 813	5 415	3 928	8 834	2 609	90 919	12 0 60 000
232 524	218 749	202 331	348 981	296 542	253 942	795 187	544 312	3 443 134	
195 878	184 935	170 992	288 898	246 774	211 843	651 465	482 817	2 889 107	
20 969	24 322	25 248	48 034	44 495	40 740	152 561	157 958	542 840	
603	541	497	789	563	488	1 161	328	7 287	12 0 60 005
16 599	17 506	18 597	35 256	30 880	31 542	105 409	69 952	357 388	
13 855	14 914	15 885	29 237	25 890	26 372	87 572	63 030	302 692	
1 502	1 949	2 419	5 012	4 742	4 933	20 185	20 674	63 125	
35	18	12	26	20	9	23	9	276	12 0 60 012
953	587	447	1 125	1 099	593	2 158	1 589	10 215	
798	490	358	893	944	520	1 756	1 404	8 538	
91	63	38	149	150	112	414	565	1 673	
1 910	1 545	1 146	1 767	1 166	879	1 820	480	20 140	12 0 60 020
52 332	50 156	42 830	78 909	63 844	56 864	163 768	94 696	730 582	
44 067	42 474	36 235	65 182	52 835	47 230	133 123	83 705	610 547	
4 880	5 695	5 500	11 228	9 563	9 299	31 297	26 961	111 104	
310	217	158	228	162	116	291	59	2 864	12 0 60 024
8 471	7 019	5 930	10 084	8 872	7 460	26 090	12 568	104 200	
7 112	5 824	5 008	8 245	7 351	6 179	21 305	11 057	86 572	
748	741	716	1 334	1 246	1 137	4 971	3 486	15 303	
26	34	25	29	23	15	37	6	373	12 0 60 034
723	1 104	934	1 298	1 254	965	3 161	1 184	12 865	
614	950	762	1 067	1 068	795	2 640	1 040	10 760	
65	129	104	169	185	142	624	310	1 841	
118	78	69	90	62	36	76	13	996	12 0 60 036
3 254	2 514	2 568	4 020	3 406	2 327	6 677	3 016	34 179	
2 807	2 129	2 213	3 347	2 840	2 030	5 482	2 716	28 878	
310	268	335	515	471	384	1 234	900	4 741	

3 Unbeschränkt Lohn- und Einkommensteuerpflichtige 2018 nach Größenklassen des Gesamtbetrages der Einkünfte sowie nach Verwaltungsbezirken

Amtlicher Gemeinde- schlüssel	Verwaltungsbezirk —		Größenklassen des Gesamtbetrages					
			Nullfälle	1 — 5 000	5 000 — 10 000	10 000 — 15 000	15 000 — 20 000	20 000 — 25 000
12 0 60 045	Chorin	a)	16	88	56	97	161	130
		b)	–	191	419	1 240	2 844	2 922
		c)	–	119	342	1 018	2 358	2 413
		d)	0	3	9	34	155	215
12 0 60 052	Eberswalde, Stadt	a)	617	2 220	1 356	2 064	2 546	2 154
		b)	–	4 259	10 213	26 448	44 408	48 511
		c)	– 37	3 153	8 631	22 010	37 536	41 587
		d)	3	83	191	675	2 313	3 605
12 0 60 068	Friedrichswalde	a)	5	22	16	39	45	40
		b)	–	45	108	513	789	906
		c)	–	14	86	414	642	765
		d)	–	0	1	12	36	66
12 0 60 092	Hohenfinow	a)	5	19	12	32	27	30
		b)	–	32	92	405	464	667
		c)	–	23	76	333	387	572
		d)	0	1	3	8	22	45
12 0 60 100	Joachimsthal, Stadt	a)	35	113	119	188	212	182
		b)	–	207	902	2 403	3 669	4 049
		c)	– 2	148	730	1 965	3 011	3 399
		d)	0	4	13	62	173	319
12 0 60 128	Liepe	a)	•	•	21	34	39	41
		b)	–	•	166	437	683	911
		c)	•	•	133	352	583	768
		d)	–	•	2	20	39	64
12 0 60 149	Lunow-Stolzenhagen	a)	15	58	30	56	78	64
		b)	–	163	227	703	1 387	1 438
		c)	0	109	182	580	1 155	1 221
		d)	0	6	3	13	73	98
12 0 60 154	Marienwerder	a)	16	47	57	84	93	74
		b)	–	118	444	1 051	1 621	1 647
		c)	– 3	76	360	852	1 316	1 360
		d)	0	1	9	31	72	104
12 0 60 161	Melchow	a)	7	36	28	42	48	50
		b)	–	51	216	538	840	1 134
		c)	–	21	147	436	659	903
		d)	0	1	2	11	46	68
12 0 60 172	Niederfinow	a)	•	•	15	28	33	31
		b)	–	•	124	367	589	690
		c)	•	•	103	306	488	569
		d)	–	•	1	14	29	49
12 0 60 176	Oderberg, Stadt	a)	18	72	56	94	144	96
		b)	–	149	432	1 181	2 507	2 160
		c)	0	96	351	950	2 016	1 807
		d)	0	2	7	23	110	152
12 0 60 181	Panketal	a)	170	639	396	638	866	857
		b)	–	1 289	2 973	8 159	15 064	19 273
		c)	– 26	860	2 421	6 629	12 250	15 907
		d)	2	24	65	188	740	1 352

der Einkünfte von ... bis unter ... EUR								Insgesamt	Amtlicher Gemeinde- schlüssel
25 000 – 30 000	30 000 – 35 000	35 000 – 40 000	40 000 – 50 000	50 000 – 60 000	60 000 – 70 000	70 000 – 125 000	125 000 und mehr		
90	85	71	102	67	49	98	30	1 140	12 0 60 045
2 453	2 780	2 658	4 556	3 655	3 146	8 584	8 782	44 230	
2 072	2 324	2 208	3 704	3 008	2 593	6 815	7 622	36 597	
227	305	279	575	553	467	1 630	2 315	6 766	
1 748	1 284	1 026	1 277	766	489	883	221	18 651	12 0 60 052
47 753	41 465	38 287	57 012	41 897	31 602	78 561	46 297	516 712	
41 231	35 739	32 807	47 783	35 032	26 421	64 604	40 456	436 953	
4 454	4 657	4 822	7 673	6 333	4 975	14 945	13 251	67 980	
30	25	28	35	27	17	29	10	368	12 0 60 068
809	824	1 043	1 591	1 463	1 107	2 565	1 777	13 541	
663	676	860	1 311	1 213	935	2 124	1 470	11 174	
56	81	111	222	208	213	461	440	1 908	
26	16	18	22	16	11	16	4	254	12 0 60 092
706	520	676	967	870	702	1 510	1 181	8 792	
608	449	565	833	726	587	1 259	1 070	7 488	
67	59	80	139	109	100	295	304	1 231	
138	99	90	121	92	43	90	21	1 543	12 0 60 100
3 755	3 233	3 384	5 391	5 017	2 745	8 007	3 638	46 400	
3 131	2 706	2 833	4 426	4 104	2 242	6 609	3 301	38 603	
309	355	397	695	684	426	1 476	1 012	5 923	
28	23	14	28	25	18	24	•	321	12 0 60 128
756	754	517	1 232	1 380	1 169	2 122	•	11 249	
634	652	446	1 028	1 122	987	1 771	•	9 430	
57	100	60	167	186	194	396	•	1 576	
46	32	36	37	37	13	23	9	534	12 0 60 149
1 259	1 026	1 346	1 657	2 027	839	1 920	1 592	15 583	
1 064	867	1 113	1 362	1 676	699	1 584	1 263	12 875	
115	95	138	177	270	117	357	346	1 807	
72	72	51	83	52	33	70	19	823	12 0 60 154
1 992	2 337	1 907	3 675	2 802	2 131	6 305	4 559	30 589	
1 655	1 908	1 598	2 954	2 348	1 807	5 186	4 162	25 578	
180	226	233	471	420	352	1 211	1 382	4 694	
52	37	33	39	29	22	42	11	476	12 0 60 161
1 415	1 214	1 235	1 736	1 576	1 429	3 786	1 996	17 166	
1 143	1 028	1 009	1 410	1 279	1 225	3 035	1 714	14 010	
118	139	136	250	208	234	672	579	2 463	
28	17	22	27	12	17	28	•	284	12 0 60 172
774	548	821	1 198	663	1 087	2 533	•	10 376	
657	464	688	1 000	555	918	2 065	•	8 703	
75	66	103	164	92	191	471	•	1 560	
99	68	54	50	42	22	45	3	863	12 0 60 176
2 729	2 215	2 025	2 242	2 333	1 413	3 970	573	23 930	
2 265	1 841	1 731	1 853	1 940	1 182	3 329	521	19 883	
219	215	240	261	331	210	726	128	2 626	
904	784	635	1 053	768	625	1 694	563	10 592	12 0 60 181
24 836	25 470	23 768	47 031	42 111	40 511	154 095	109 483	514 062	
20 649	21 436	20 047	38 827	35 041	33 632	125 422	95 862	428 957	
2 158	2 835	3 041	6 680	6 595	6 581	29 762	30 401	90 423	

3 Unbeschränkt Lohn- und Einkommensteuerpflichtige 2018 nach Größenklassen des Gesamtbetrages der Einkünfte sowie nach Verwaltungsbezirken

Amtlicher Gemeinde- schlüssel	Verwaltungsbezirk —		Größenklassen des Gesamtbetrages					
			Nullfälle	1 — 5 000	5 000 — 10 000	10 000 — 15 000	15 000 — 20 000	20 000 — 25 000
12 0 60 185	Parsteinsee	a)	9	29	21	18	40	29
		b)	–	69	155	229	708	650
		c)	– 2	46	132	190	609	542
		d)	–	1	6	6	36	39
12 0 60 192	Rüdnitz	a)	12	78	63	90	120	113
		b)	–	131	485	1 117	2 090	2 536
		c)	– 5	102	382	912	1 777	2 080
		d)	–	4	10	27	120	185
12 0 60 198	Schorfheide	a)	78	277	223	413	628	564
		b)	–	595	1 722	5 312	10 917	12 673
		c)	– 3	400	1 379	4 363	8 832	10 557
		d)	0	8	27	135	528	928
12 0 60 250	Sydower Fließ	a)	9	38	21	44	52	61
		b)	–	89	167	577	908	1 365
		c)	0	61	136	471	774	1 157
		d)	0	1	3	15	53	108
12 0 60 269	Wandlitz	a)	191	718	563	954	1 239	1 151
		b)	–	1 524	4 233	12 237	21 626	25 950
		c)	– 37	984	3 334	9 866	17 716	21 496
		d)	1	24	64	285	1 120	1 838
12 0 60 280	Werneuchen, Stadt	a)	60	275	266	392	513	540
		b)	–	593	2 012	5 033	8 994	12 167
		c)	– 10	387	1 614	4 140	7 471	10 216
		d)	0	8	25	132	476	909
12 0 60 296	Ziethen	a)	3	15	12	20	23	27
		b)	–	27	87	256	404	595
		c)	0	16	69	214	350	486
		d)	0	1	3	5	22	45
12 0 61 000	Dahme-Spreewald	a)	1 764	5 603	4 527	7 564	9 959	9 283
		b)	–	11 805	34 133	96 864	174 163	208 576
		c)	– 124	7 977	27 688	78 645	143 393	174 857
		d)	19	214	654	2 343	8 837	15 033
12 0 61 005	Alt Zauche-Wußwerk	a)	•	13	15	16	36	31
		b)	–	37	113	204	631	689
		c)	•	23	80	167	521	579
		d)	•	1	1	5	29	52
12 0 61 017	Bersteland	a)	12	21	23	50	45	54
		b)	–	47	169	626	771	1 219
		c)	0	38	137	508	638	985
		d)	0	1	4	15	40	76
12 0 61 020	Bestensee	a)	67	264	224	353	472	435
		b)	–	572	1 685	4 539	8 236	9 773
		c)	– 4	408	1 395	3 717	6 780	8 260
		d)	0	14	39	115	417	693
12 0 61 061	Byhleguhre-Byhlen	a)	9	27	28	34	39	39
		b)	–	63	212	425	702	874
		c)	0	35	168	355	576	736
		d)	–	3	2	9	38	58

der Einkünfte von ... bis unter ... EUR								Insgesamt	Amtlicher Gemeinde- schlüssel
25 000 – 30 000	30 000 – 35 000	35 000 – 40 000	40 000 – 50 000	50 000 – 60 000	60 000 – 70 000	70 000 – 125 000	125 000 und mehr		
25	13	13	16	8	6	19	4	250	12 0 60 185
684	429	478	704	452	389	1 669	1 339	7 955	
583	346	408	600	372	315	1 354	1 277	6 774	
55	40	51	97	72	47	316	380	1 147	
93	88	60	88	68	39	84	19	1 015	12 0 60 192
2 540	2 845	2 239	3 908	3 747	2 523	7 307	3 630	35 096	
2 117	2 392	1 887	3 255	3 081	2 089	6 041	3 259	29 368	
225	315	290	544	503	388	1 345	1 055	5 010	
505	379	326	427	298	185	455	150	4 908	12 0 60 198
13 804	12 257	12 197	19 210	16 364	11 941	40 904	30 046	187 942	
11 684	10 382	10 392	16 058	13 669	10 047	33 805	26 875	158 441	
1 195	1 348	1 487	2 465	2 391	1 893	7 928	8 673	29 007	
46	43	29	42	24	27	40	6	482	12 0 60 250
1 262	1 392	1 101	1 856	1 315	1 740	3 638	919	16 329	
1 058	1 141	910	1 487	1 076	1 482	2 943	732	13 426	
117	150	136	221	199	271	702	233	2 208	
1 029	851	681	1 001	774	566	1 396	541	11 655	12 0 60 269
28 325	27 570	25 490	44 841	42 312	36 549	126 157	125 980	522 793	
23 262	22 819	21 118	36 953	35 208	30 596	103 496	112 877	439 689	
2 366	3 029	3 139	6 294	6 430	6 006	24 756	38 883	94 235	
501	382	299	424	302	196	378	88	4 616	12 0 60 280
13 711	12 382	11 148	18 941	16 544	12 719	33 257	16 632	164 131	
11 626	10 475	9 312	15 627	13 847	10 588	27 313	14 885	137 491	
1 322	1 407	1 319	2 462	2 468	2 005	6 212	4 872	23 619	
23	19	19	12	12	7	12	4	208	12 0 60 296
628	605	706	541	659	449	1 033	841	6 829	
525	507	599	454	546	374	833	708	5 682	
58	53	75	71	85	60	175	215	868	
7 932	6 282	5 021	7 376	5 115	3 625	7 974	2 601	84 626	12 0 61 000
217 438	203 734	187 804	329 212	279 997	234 558	720 652	549 544	3 248 480	
181 819	171 353	157 721	272 392	232 312	196 049	588 891	488 427	2 721 400	
19 158	22 234	23 195	45 218	42 529	38 041	140 091	162 353	519 919	
31	15	13	14	19	•	15	•	242	12 0 61 005
866	482	483	618	1 034	•	1 303	•	8 177	
735	395	392	509	786	•	1 121	•	6 753	
91	40	55	80	128	•	237	•	1 069	
48	34	27	36	27	25	31	7	440	12 0 61 017
1 335	1 105	999	1 607	1 479	1 601	2 746	1 463	15 168	
1 098	909	837	1 309	1 206	1 295	2 201	1 316	12 476	
112	112	119	176	187	205	507	415	1 970	
366	275	230	354	206	150	421	114	3 931	12 0 61 020
9 970	8 895	8 622	15 711	11 260	9 738	38 115	22 589	149 707	
8 388	7 517	7 171	12 882	9 250	8 166	31 286	19 869	125 084	
877	987	1 080	2 100	1 664	1 640	7 434	6 595	23 656	
35	17	17	41	18	16	25	10	355	12 0 61 061
956	544	637	1 785	970	1 051	2 292	2 031	12 542	
788	456	532	1 440	776	856	1 896	1 802	10 416	
86	60	82	236	127	155	437	504	1 797	

3 Unbeschränkt Lohn- und Einkommensteuerpflichtige 2018 nach Größenklassen des Gesamtbetrages der Einkünfte sowie nach Verwaltungsbezirken

Amtlicher Gemeinde- schlüssel	Verwaltungsbezirk —		Größenklassen des Gesamtbetrages					
			Nullfälle	1 — 5 000	5 000 — 10 000	10 000 — 15 000	15 000 — 20 000	20 000 — 25 000
12 0 61 097	Drahnsdorf	a)	13	37	33	29	58	38
		b)	–	73	234	369	1 026	850
		c)	– 3	50	200	294	835	713
		d)	0	6	10	6	46	65
12 0 61 112	Eichwalde	a)	62	196	184	243	375	332
		b)	–	439	1 374	3 127	6 523	7 473
		c)	– 5	273	1 105	2 487	5 302	6 166
		d)	0	8	20	76	330	518
12 0 61 164	Golßen, Stadt	a)	36	73	79	139	229	195
		b)	–	149	591	1 768	4 063	4 364
		c)	– 2	86	466	1 419	3 492	3 670
		d)	0	4	11	37	222	317
12 0 61 192	Groß Köris	a)	13	62	63	94	136	138
		b)	–	142	451	1 205	2 377	3 111
		c)	0	99	346	984	1 894	2 603
		d)	0	2	7	32	114	233
12 0 61 216	Halbe	a)	22	83	68	111	146	138
		b)	–	176	523	1 442	2 584	3 095
		c)	– 1	128	436	1 186	2 126	2 610
		d)	0	4	11	39	129	224
12 0 61 217	Heideseen	a)	79	223	196	328	362	367
		b)	–	475	1 492	4 226	6 290	8 261
		c)	– 12	292	1 084	3 375	5 180	6 981
		d)	1	6	21	92	357	568
12 0 61 219	Heideblick	a)	58	90	96	168	244	209
		b)	–	171	729	2 174	4 265	4 695
		c)	– 1	124	590	1 772	3 492	3 997
		d)	1	1	13	49	205	358
12 0 61 224	Jamlitz	a)	•	15	18	23	37	42
		b)	–	23	145	293	644	948
		c)	•	8	114	236	507	776
		d)	•	1	4	4	32	63
12 0 61 244	Kasel-Golzig	a)	6	25	16	30	48	52
		b)	–	78	120	380	861	1 139
		c)	– 2	59	95	299	711	938
		d)	0	1	2	9	45	78
12 0 61 260	Königs Wusterhausen, Stadt	a)	401	1 219	989	1 695	2 196	2 085
		b)	–	2 501	7 426	21 688	38 361	46 873
		c)	– 26	1 705	6 126	17 682	31 655	39 389
		d)	3	47	170	523	1 934	3 386
12 0 61 265	Krausnick-Groß Wasserburg	a)	•	13	13	28	25	40
		b)	–	25	100	350	431	884
		c)	•	11	87	287	328	729
		d)	–	1	3	11	17	69
12 0 61 308	Lieberose, Stadt	a)	8	43	48	77	106	90
		b)	–	86	366	1 008	1 827	2 038
		c)	0	54	277	808	1 399	1 645
		d)	0	1	3	21	78	144

der Einkünfte von ... bis unter ... EUR								Insgesamt	Amtlicher Gemeinde- schlüssel
25 000 – 30 000	30 000 – 35 000	35 000 – 40 000	40 000 – 50 000	50 000 – 60 000	60 000 – 70 000	70 000 – 125 000	125 000 und mehr		
27	18	10	24	18	10	15	5	335	12 0 61 097
741	576	370	1 107	983	650	1 381	943	9 303	
606	471	317	915	804	536	1 144	786	7 669	
58	56	45	127	117	93	255	251	1 134	
291	252	192	342	257	202	413	160	3 501	12 0 61 112
7 981	8 185	7 184	15 362	14 113	13 023	37 598	32 655	155 034	
6 553	6 909	6 012	12 846	11 700	10 986	30 696	28 730	129 760	
662	908	888	2 247	2 313	2 281	7 523	9 401	27 174	
139	85	69	89	59	44	60	16	1 312	12 0 61 164
3 834	2 760	2 574	3 978	3 221	2 838	5 157	4 780	40 077	
3 229	2 350	2 162	3 292	2 650	2 328	4 094	4 401	33 637	
329	304	289	497	433	392	884	1 442	5 162	
99	93	66	111	75	43	106	30	1 129	12 0 61 192
2 706	3 015	2 478	4 981	4 143	2 781	9 248	6 863	43 503	
2 202	2 548	2 089	4 119	3 413	2 295	7 620	6 207	36 417	
242	330	273	648	585	423	1 881	2 008	6 778	
112	76	65	83	62	39	59	12	1 076	12 0 61 216
3 066	2 464	2 438	3 721	3 398	2 515	5 211	2 757	33 391	
2 593	2 033	2 002	2 983	2 812	2 128	4 254	2 291	27 582	
269	254	250	451	460	395	972	724	4 182	
352	265	244	289	208	153	340	105	3 511	12 0 61 217
9 668	8 577	9 127	12 786	11 388	9 923	30 858	24 643	137 713	
7 933	7 132	7 576	10 427	9 352	8 336	25 398	22 268	115 322	
839	904	1 050	1 638	1 595	1 574	5 942	7 341	21 926	
183	114	95	155	105	65	91	25	1 698	12 0 61 219
5 006	3 716	3 561	6 892	5 735	4 219	7 947	6 711	55 821	
4 146	3 045	2 957	5 610	4 757	3 467	6 617	6 036	46 609	
428	362	384	836	756	609	1 482	1 784	7 269	
21	17	12	16	14	•	12	•	246	12 0 61 224
575	558	447	696	763	•	1 065	•	6 945	
469	453	358	569	620	•	926	•	5 705	
39	52	59	82	99	•	197	•	769	
34	23	15	11	23	13	15	7	318	12 0 61 244
927	744	559	506	1 255	843	1 360	1 289	10 062	
748	612	438	426	1 008	707	1 096	1 129	8 262	
83	67	54	62	160	122	264	346	1 292	
1 749	1 399	1 115	1 501	1 127	767	1 886	639	18 768	12 0 61 260
47 984	45 325	41 608	67 049	61 676	49 765	172 296	130 404	732 957	
40 342	38 243	35 296	55 631	51 675	41 793	140 903	115 994	616 407	
4 227	4 995	5 241	9 452	9 739	8 346	33 826	37 887	119 775	
27	23	20	31	7	•	19	•	264	12 0 61 265
738	753	756	1 387	375	•	1 783	•	9 788	
611	618	614	1 118	299	•	1 397	•	8 063	
63	69	71	164	40	•	364	•	1 422	
63	54	32	54	42	13	29	9	668	12 0 61 308
1 735	1 759	1 203	2 435	2 296	833	2 456	2 261	20 304	
1 440	1 425	965	1 982	1 892	713	2 009	2 110	16 721	
144	154	134	278	300	142	422	636	2 456	

3 Unbeschränkt Lohn- und Einkommensteuerpflichtige 2018 nach Größenklassen des Gesamtbetrages der Einkünfte sowie nach Verwaltungsbezirken

Amtlicher Gemeinde- schlüssel	Verwaltungsbezirk —		Größenklassen des Gesamtbetrages					
			Nullfälle	1 — 5 000	5 000 — 10 000	10 000 — 15 000	15 000 — 20 000	20 000 — 25 000
12 0 61 316	Lübben (Spreewald), Stadt	a)	162	491	356	791	938	844
		b)	–	982	2 715	10 155	16 428	18 935
		c)	– 12	704	2 211	8 311	13 710	15 941
		d)	8	20	47	242	852	1 360
12 0 61 320	Luckau, Stadt	a)	107	301	232	428	599	593
		b)	–	602	1 726	5 480	10 495	13 312
		c)	– 9	389	1 414	4 463	8 625	11 093
		d)	1	12	26	128	526	959
12 0 61 328	Märkisch Buchholz, Stadt	a)	7	54	31	42	48	47
		b)	–	76	233	554	841	1 046
		c)	–	45	191	460	669	852
		d)	0	1	3	13	35	72
12 0 61 329	Märkische Heide	a)	33	101	90	197	265	257
		b)	–	237	679	2 526	4 691	5 762
		c)	– 3	147	532	1 945	3 967	4 741
		d)	0	3	11	50	243	395
12 0 61 332	Mittenwalde, Stadt	a)	87	299	231	353	515	481
		b)	–	577	1 757	4 521	8 987	10 844
		c)	– 8	369	1 429	3 587	7 452	9 158
		d)	1	12	30	111	478	809
12 0 61 344	Münchehofe	a)	4	11	12	27	24	32
		b)	–	31	97	343	428	719
		c)	–	20	75	272	350	579
		d)	0	1	0	5	20	45
12 0 61 352	Neu Zauche	a)	8	30	34	60	76	59
		b)	–	62	263	750	1 343	1 316
		c)	–	30	195	603	1 113	1 083
		d)	0	2	3	19	65	85
12 0 61 405	Rietzneuendorf-Staakow	a)	8	20	18	23	37	41
		b)	–	38	139	282	628	929
		c)	–	20	111	216	534	794
		d)	0	0	5	5	30	64
12 0 61 428	Schleppzig	a)	4	11	12	33	39	39
		b)	–	21	92	423	681	871
		c)	–	14	53	347	545	728
		d)	–	1	2	10	28	60
12 0 61 433	Schönefeld	a)	149	601	452	621	746	692
		b)	–	1 349	3 401	7 821	13 053	15 514
		c)	– 7	972	2 864	6 575	11 027	13 246
		d)	1	22	72	213	730	1 215
12 0 61 435	Schönwald	a)	15	35	33	51	83	51
		b)	–	90	251	662	1 476	1 144
		c)	0	69	204	510	1 173	980
		d)	0	2	4	11	70	87
12 0 61 444	Schulzendorf	a)	74	257	178	268	391	360
		b)	–	515	1 340	3 461	6 837	8 144
		c)	– 7	329	1 110	2 781	5 526	6 727
		d)	0	5	21	80	331	559

der Einkünfte von ... bis unter ... EUR								Insgesamt	Amtlicher Gemeinde- schlüssel
25 000 – 30 000	30 000 – 35 000	35 000 – 40 000	40 000 – 50 000	50 000 – 60 000	60 000 – 70 000	70 000 – 125 000	125 000 und mehr		
638	508	403	585	366	240	436	135	6 893	12 0 61 316
17 496	16 435	15 074	26 104	20 010	15 518	38 597	30 832	229 280	
14 618	13 842	12 628	21 544	16 567	12 996	31 179	27 286	191 527	
1 594	1 795	1 885	3 495	3 010	2 398	7 161	9 362	33 229	
467	356	236	383	225	158	258	98	4 441	12 0 61 320
12 733	11 574	8 839	17 063	12 336	10 191	22 873	20 116	147 340	
10 732	9 748	7 362	13 960	10 011	8 421	18 352	17 734	122 294	
1 106	1 191	1 007	2 093	1 709	1 481	4 155	5 978	20 372	
50	25	37	29	17	14	24	8	433	12 0 61 328
1 393	803	1 385	1 265	920	908	2 194	1 661	13 278	
1 144	667	1 124	1 013	748	742	1 816	1 466	10 935	
119	82	150	156	125	121	470	500	1 847	
198	123	118	155	102	102	110	34	1 885	12 0 61 329
5 426	3 989	4 395	6 910	5 562	6 552	9 593	8 380	64 701	
4 470	3 268	3 630	5 628	4 610	5 404	8 006	7 686	54 029	
437	398	500	819	766	998	1 796	2 427	8 843	
467	419	284	475	297	214	447	162	4 731	12 0 61 332
12 800	13 570	10 643	21 200	16 294	13 897	40 242	30 350	185 684	
10 777	11 498	8 998	17 506	13 473	11 555	33 094	26 861	155 749	
1 228	1 514	1 366	2 894	2 485	2 206	7 767	8 579	29 480	
25	16	17	28	12	11	16	4	239	12 0 61 344
692	522	657	1 246	685	702	1 407	661	8 189	
567	439	575	1 024	567	586	1 172	617	6 843	
67	51	93	170	94	110	270	203	1 130	
58	32	30	47	26	22	29	6	517	12 0 61 352
1 570	1 046	1 122	2 129	1 396	1 398	2 510	1 462	16 368	
1 318	861	932	1 751	1 162	1 162	1 991	1 353	13 555	
145	116	121	255	195	220	471	412	2 110	
31	32	10	21	17	11	19	3	291	12 0 61 405
852	1 035	370	940	942	718	1 777	600	9 249	
704	885	312	790	781	589	1 393	498	7 627	
79	115	47	118	133	111	343	162	1 212	
24	15	15	24	17	12	18	5	268	12 0 61 428
643	482	551	1 093	934	799	1 504	853	8 947	
532	390	452	895	785	674	1 255	730	7 400	
51	50	57	143	135	119	292	232	1 178	
668	661	526	800	577	395	913	260	8 061	12 0 61 433
18 386	21 476	19 703	35 722	31 639	25 548	82 695	56 751	333 057	
15 539	18 407	16 743	30 050	26 584	21 697	67 662	50 732	282 091	
1 777	2 514	2 590	5 142	4 989	4 232	16 084	17 099	56 681	
63	46	38	42	30	26	45	11	569	12 0 61 435
1 715	1 464	1 419	1 867	1 635	1 670	4 046	2 194	19 632	
1 374	1 204	1 153	1 546	1 332	1 369	3 325	1 938	16 176	
124	127	159	243	219	268	751	514	2 579	
338	291	250	385	301	216	567	160	4 036	12 0 61 444
9 247	9 421	9 340	17 201	16 461	14 006	50 533	33 228	179 733	
7 754	7 875	7 854	14 124	13 689	11 674	41 092	29 581	150 110	
768	996	1 202	2 664	2 624	2 286	9 731	9 775	31 041	

3 Unbeschränkt Lohn- und Einkommensteuerpflichtige 2018 nach Größenklassen des Gesamtbetrages der Einkünfte sowie nach Verwaltungsbezirken

Amtlicher Gemeinde- schlüssel	Verwaltungsbezirk —		Größenklassen des Gesamtbetrages					
			Nullfälle	1 — 5 000	5 000 — 10 000	10 000 — 15 000	15 000 — 20 000	20 000 — 25 000
12 0 61 448	Schwerin	a)	6	26	21	33	41	40
		b)	–	55	161	417	722	901
		c)	– 1	32	121	338	578	753
		d)	0	0	1	37	38	62
12 0 61 450	Schwielochsee	a)	18	41	42	61	100	93
		b)	–	87	314	770	1 778	2 057
		c)	– 1	59	230	604	1 428	1 686
		d)	–	1	3	14	81	133
12 0 61 470	Spreewaldheide	a)	3	8	9	20	30	17
		b)	–	17	65	265	524	381
		c)	–	10	52	230	420	309
		d)	–	0	0	8	22	28
12 0 61 471	Steinreich	a)	6	24	17	24	32	25
		b)	–	44	116	301	569	570
		c)	–	28	95	235	474	482
		d)	0	1	2	7	30	33
12 0 61 476	Straupitz	a)	10	29	32	49	47	63
		b)	–	59	249	627	829	1 399
		c)	0	16	203	483	666	1 174
		d)	0	0	6	16	41	106
12 0 61 492	Teupitz, Stadt	a)	23	72	57	85	94	101
		b)	–	161	438	1 095	1 618	2 267
		c)	0	110	367	889	1 326	1 871
		d)	0	3	8	26	73	169
12 0 61 510	Unterspreewald	a)	6	29	21	39	43	45
		b)	–	82	154	483	759	1 004
		c)	– 1	54	121	372	607	817
		d)	–	1	1	10	29	60
12 0 61 540	Wildau, Stadt	a)	112	400	319	527	683	607
		b)	–	951	2 398	6 793	11 883	13 692
		c)	– 7	718	1 993	5 600	9 875	11 729
		d)	1	16	45	170	611	1 053
12 0 61 572	Zeuthen	a)	121	359	237	414	574	511
		b)	–	711	1 815	5 311	10 001	11 480
		c)	– 12	450	1 411	4 246	7 893	9 337
		d)	1	13	43	124	474	781
12 0 62 000	Elbe-Elster	a)	1 252	3 572	2 707	5 566	6 595	6 381
		b)	–	7 179	20 486	71 730	114 972	142 919
		c)	– 100	4 869	16 448	57 861	94 442	119 623
		d)	11	115	329	1 973	5 440	9 589
12 0 62 024	Bad Liebenwerda, Stadt	a)	118	322	270	547	608	608
		b)	–	629	2 031	7 093	10 613	13 609
		c)	– 8	414	1 600	5 670	8 635	11 366
		d)	1	11	31	145	478	897
12 0 62 088	Crinitz	a)	13	43	28	75	83	66
		b)	–	67	203	981	1 443	1 477
		c)	– 1	36	168	759	1 165	1 258
		d)	0	1	3	18	65	102

der Einkünfte von ... bis unter ... EUR								Insgesamt	Amtlicher Gemeinde- schlüssel
25 000 – 30 000	30 000 – 35 000	35 000 – 40 000	40 000 – 50 000	50 000 – 60 000	60 000 – 70 000	70 000 – 125 000	125 000 und mehr		
43	22	26	39	29	26	36	19	407	12 0 61 448
1 162	725	980	1 725	1 588	1 699	3 338	4 874	18 348	
946	600	810	1 393	1 328	1 340	2 822	4 382	15 442	
99	79	115	244	245	261	702	1 677	3 561	
66	37	35	57	39	28	45	15	677	12 0 61 450
1 805	1 205	1 314	2 557	2 136	1 787	4 136	2 985	22 931	
1 463	1 007	1 108	2 095	1 759	1 453	3 423	2 606	18 920	
132	118	155	301	290	253	821	837	3 137	
32	15	14	20	14	5	10	3	200	12 0 61 470
877	488	534	875	754	319	862	438	6 399	
704	388	419	709	594	263	702	381	5 181	
73	29	47	88	97	42	146	110	689	
21	22	10	17	12	•	7	•	227	12 0 61 471
576	730	373	753	667	•	535	•	6 047	
488	607	315	597	541	•	423	•	4 989	
47	82	37	89	90	•	92	•	681	
39	43	31	34	23	12	22	3	437	12 0 61 476
1 053	1 401	1 169	1 482	1 252	791	1 976	416	12 703	
907	1 155	981	1 189	1 074	652	1 598	299	10 398	
96	145	129	178	177	133	353	77	1 455	
99	66	51	91	47	36	74	25	921	12 0 61 492
2 706	2 130	1 916	4 078	2 554	2 342	6 545	5 798	33 649	
2 317	1 729	1 568	3 384	2 130	1 953	5 391	5 257	28 292	
247	225	238	558	353	355	1 307	1 824	5 388	
42	27	19	34	19	16	19	9	368	12 0 61 510
1 153	875	706	1 527	1 018	1 009	1 595	1 656	12 020	
956	715	595	1 261	869	818	1 297	1 473	9 954	
87	74	76	196	159	152	300	485	1 629	
510	406	317	453	302	180	489	131	5 436	12 0 61 540
14 010	13 185	11 836	20 252	16 444	11 637	44 406	30 918	198 405	
11 873	11 120	10 092	16 976	13 579	9 595	36 122	27 798	167 062	
1 296	1 517	1 591	2 999	2 562	1 913	8 783	9 547	32 104	
476	360	332	506	376	318	853	358	5 795	12 0 61 572
13 056	11 721	12 432	22 601	20 685	20 509	78 474	73 234	282 029	
10 759	9 834	10 350	18 900	17 128	17 163	64 119	64 364	235 942	
1 039	1 363	1 556	3 299	3 369	3 582	15 669	22 435	53 745	
4 289	3 291	2 819	3 720	2 370	1 657	2 642	706	47 567	12 0 62 000
117 165	106 554	105 387	165 944	129 694	106 907	232 816	149 325	1 471 079	
97 906	88 865	87 989	136 700	106 313	88 659	191 045	132 817	1 223 439	
9 859	10 523	11 744	20 368	17 795	15 958	42 631	43 066	189 401	
378	312	256	373	217	146	249	79	4 483	12 0 62 024
10 357	10 056	9 601	16 613	11 913	9 449	21 850	18 712	142 526	
8 656	8 415	7 893	13 710	9 832	7 843	17 912	16 903	118 841	
842	995	1 024	1 955	1 677	1 434	3 956	5 532	18 978	
42	32	42	26	32	21	32	7	542	12 0 62 088
1 130	1 040	1 568	1 156	1 745	1 356	2 916	1 496	16 577	
944	865	1 306	923	1 454	1 113	2 409	1 323	13 721	
83	100	181	128	221	173	544	449	2 069	

3 Unbeschränkt Lohn- und Einkommensteuerpflichtige 2018 nach Größenklassen des Gesamtbetrages der Einkünfte sowie nach Verwaltungsbezirken

Amtlicher Gemeinde- schlüssel	Verwaltungsbezirk —		Größenklassen des Gesamtbetrages					
			Nullfälle	1 — 5 000	5 000 — 10 000	10 000 — 15 000	15 000 — 20 000	20 000 — 25 000
12 0 62 092	Doberlug-Kirchhain, Stadt	a)	90	285	196	439	484	538
		b)	–	597	1 501	5 607	8 413	12 061
		c)	– 6	402	1 225	4 565	6 869	10 018
		d)	0	10	24	117	398	781
12 0 62 124	Elsterwerda, Stadt	a)	88	308	238	398	529	510
		b)	–	590	1 816	5 158	9 266	11 473
		c)	– 4	428	1 485	4 218	7 731	9 692
		d)	0	9	41	113	451	809
12 0 62 128	Falkenberg/Elster, Stadt	a)	100	380	154	332	404	374
		b)	–	517	1 183	4 296	7 034	8 355
		c)	– 2	367	953	3 423	5 846	7 058
		d)	1	9	23	82	356	609
12 0 62 134	Fichtwald	a)	13	11	14	34	37	45
		b)	–	29	110	435	649	1 014
		c)	0	12	94	351	489	833
		d)	0	1	2	8	21	61
12 0 62 140	Finstervalde, Stadt	a)	204	587	445	916	1 093	944
		b)	–	1 242	3 310	11 737	18 959	21 104
		c)	– 16	871	2 738	9 547	15 683	18 018
		d)	5	23	54	258	901	1 490
12 0 62 177	Gorden-Staupitz	a)	11	16	27	57	57	65
		b)	–	39	204	735	984	1 451
		c)	– 2	30	160	600	792	1 172
		d)	0	1	2	16	49	88
12 0 62 196	Gröden	a)	22	42	32	77	85	79
		b)	–	104	248	1 008	1 473	1 778
		c)	– 7	70	203	826	1 206	1 435
		d)	0	1	4	20	65	101
12 0 62 208	Großthiemig	a)	10	35	26	63	69	63
		b)	–	74	197	807	1 210	1 425
		c)	– 2	59	156	637	962	1 166
		d)	0	2	4	19	56	86
12 0 62 219	Heideland	a)	3	14	12	25	38	39
		b)	–	26	89	314	682	873
		c)	0	8	70	251	543	741
		d)	–	0	2	4	30	66
12 0 62 224	Herzberg (Elster), Stadt	a)	136	340	244	478	595	523
		b)	–	719	1 807	6 149	10 385	11 681
		c)	– 9	535	1 492	4 948	8 557	9 713
		d)	0	10	28	599	499	784
12 0 62 232	Hirschfeld	a)	14	30	29	52	83	80
		b)	–	84	212	660	1 446	1 781
		c)	– 1	61	153	546	1 177	1 462
		d)	0	1	2	16	74	110
12 0 62 237	Hohenbucko	a)	4	16	18	34	28	39
		b)	–	31	145	450	495	876
		c)	0	20	104	367	403	724
		d)	0	1	2	9	22	45

der Einkünfte von ... bis unter ... EUR								Insgesamt	Amtlicher Gemeinde- schlüssel
25 000 – 30 000	30 000 – 35 000	35 000 – 40 000	40 000 – 50 000	50 000 – 60 000	60 000 – 70 000	70 000 – 125 000	125 000 und mehr		
357	311	223	310	196	140	215	61	3 845	12 0 62 092
9 761	10 096	8 359	13 834	10 698	9 039	18 839	11 611	120 416	
8 213	8 380	7 038	11 325	8 781	7 510	15 451	10 082	99 853	
803	1 006	988	1 672	1 484	1 370	3 410	3 062	15 124	
321	226	190	249	176	125	214	68	3 640	12 0 62 124
8 733	7 300	7 088	11 071	9 610	8 078	18 840	14 361	113 385	
7 368	6 135	5 936	9 120	7 909	6 734	15 529	12 768	95 050	
738	721	810	1 373	1 338	1 259	3 512	4 112	15 288	
244	191	183	227	165	105	180	43	3 082	12 0 62 128
6 647	6 176	6 839	10 111	9 017	6 698	15 932	8 189	90 994	
5 523	5 252	5 680	8 342	7 298	5 592	13 014	7 415	75 761	
571	622	775	1 266	1 313	1 063	2 927	2 615	12 231	
31	16	17	20	15	6	15	9	283	12 0 62 134
843	519	636	866	829	385	1 276	1 484	9 076	
740	425	519	707	678	316	1 083	1 311	7 559	
74	47	60	88	110	50	253	454	1 229	
675	471	437	538	301	237	380	104	7 332	12 0 62 140
18 435	15 279	16 312	24 131	16 522	15 207	34 193	20 905	217 336	
15 615	13 014	14 002	20 130	13 645	12 716	28 146	18 461	182 569	
1 629	1 638	2 015	3 245	2 381	2 351	6 424	5 869	28 283	
42	34	20	34	20	24	24	4	435	12 0 62 177
1 145	1 109	745	1 501	1 102	1 561	2 113	763	13 452	
922	918	651	1 225	908	1 301	1 682	695	11 054	
88	102	92	178	152	212	363	238	1 583	
54	48	52	62	40	22	26	5	646	12 0 62 196
1 476	1 555	1 931	2 748	2 219	1 453	2 275	1 724	19 993	
1 228	1 293	1 578	2 201	1 795	1 198	1 832	1 506	16 366	
131	137	199	310	289	213	383	576	2 430	
35	38	28	51	26	14	27	5	490	12 0 62 208
948	1 232	1 045	2 307	1 411	910	2 345	1 025	14 936	
777	984	880	1 859	1 148	734	1 844	930	12 133	
82	113	100	269	189	135	415	258	1 728	
19	18	16	21	11	9	18	4	247	12 0 62 219
523	571	594	927	612	583	1 574	708	8 077	
440	476	491	750	476	476	1 278	602	6 601	
38	60	63	108	90	89	311	191	1 052	
369	276	237	295	204	155	242	84	4 178	12 0 62 224
10 074	8 949	8 846	13 151	11 201	9 990	21 283	17 077	131 313	
8 309	7 356	7 303	10 771	9 204	8 290	17 396	15 000	108 865	
796	851	955	1 630	1 532	1 500	3 933	4 887	18 006	
63	46	37	44	31	22	30	7	568	12 0 62 232
1 715	1 486	1 384	1 959	1 669	1 428	2 622	2 324	18 770	
1 411	1 219	1 145	1 566	1 340	1 160	2 134	2 122	15 494	
140	138	151	240	193	210	450	676	2 401	
21	22	18	21	16	7	23	8	275	12 0 62 237
573	707	674	942	876	466	1 877	1 580	9 693	
447	602	545	768	708	397	1 497	1 359	7 941	
50	71	70	117	124	76	328	425	1 340	

3 Unbeschränkt Lohn- und Einkommensteuerpflichtige 2018 nach Größenklassen des Gesamtbetrages der Einkünfte sowie nach Verwaltungsbezirken

Amtlicher Gemeinde- schlüssel	Verwaltungsbezirk —		Größenklassen des Gesamtbetrages					
			Nullfälle	1 — 5 000	5 000 — 10 000	10 000 — 15 000	15 000 — 20 000	20 000 — 25 000
12 0 62 240	Hohenleipisch	a) Steuerpflichtige	18	64	57	93	117	145
		b) Gesamtbetrag der Einkünfte (1 000 EUR)	–	148	449	1 194	2 058	3 222
		c) Zu versteuerndes Einkommen (1 000 EUR)	– 6	101	363	975	1 703	2 687
		d) Festzusetzende Einkommen-/Jahres- lohnsteuer (1 000 EUR)	0	3	4	29	101	208
12 0 62 282	Kremitzau	a)	4	20	17	47	55	41
		b)	–	52	125	597	965	927
		c)	–	41	97	461	790	762
		d)	0	2	1	9	40	63
12 0 62 289	Lebusa	a)	9	19	18	46	52	63
		b)	–	49	141	601	913	1 410
		c)	–	30	78	479	756	1 160
		d)	–	1	1	12	47	98
12 0 62 293	Lichterfeld-Schacksdorf	a)	11	20	34	42	43	60
		b)	–	55	272	527	754	1 350
		c)	–	35	218	423	628	1 094
		d)	0	1	7	11	43	95
12 0 62 333	Massen-Niederlausitz	a)	18	77	58	97	108	106
		b)	–	159	445	1 256	1 898	2 387
		c)	0	98	320	1 038	1 564	2 031
		d)	0	3	6	23	88	152
12 0 62 336	Merzdorf	a)	10	18	19	53	50	54
		b)	–	41	154	689	872	1 217
		c)	–	31	128	530	718	1 020
		d)	0	0	3	9	41	77
12 0 62 341	Mühlberg/Elbe, Stadt	a)	37	111	99	224	244	225
		b)	–	264	763	2 871	4 254	5 058
		c)	– 3	190	629	2 330	3 414	4 185
		d)	1	4	10	60	185	329
12 0 62 372	Plessa	a)	31	85	64	128	204	184
		b)	–	160	473	1 674	3 531	4 151
		c)	– 1	103	369	1 371	2 847	3 502
		d)	0	1	7	43	160	293
12 0 62 410	Röderland	a)	31	94	113	225	243	245
		b)	–	182	870	2 924	4 218	5 523
		c)	– 5	130	679	2 368	3 452	4 570
		d)	0	4	12	64	193	348
12 0 62 417	Rückersdorf	a)	11	44	31	86	81	93
		b)	–	82	217	1 102	1 430	2 065
		c)	–	51	175	898	1 212	1 722
		d)	0	1	2	26	80	140
12 0 62 425	Sallgast	a)	13	46	33	74	91	97
		b)	–	108	247	970	1 576	2 168
		c)	– 5	75	206	791	1 299	1 797
		d)	0	1	6	20	73	129
12 0 62 440	Schilda	a)	9	20	12	23	31	24
		b)	–	35	95	300	540	529
		c)	0	26	81	217	444	452
		d)	0	1	2	4	25	35

der Einkünfte von ... bis unter ... EUR								Insgesamt	Amtlicher Gemeinde- schlüssel
25 000 – 30 000	30 000 – 35 000	35 000 – 40 000	40 000 – 50 000	50 000 – 60 000	60 000 – 70 000	70 000 – 125 000	125 000 und mehr		
89	48	51	74	39	39	47	15	896	12 0 62 240
2 476	1 545	1 910	3 320	2 124	2 522	4 092	2 950	28 010	
2 017	1 251	1 583	2 683	1 791	2 125	3 411	2 589	23 271	
191	148	212	408	312	380	761	807	3 563	
36	26	31	24	21	21	18	3	364	12 0 62 282
994	837	1 164	1 069	1 160	1 379	1 630	653	11 553	
829	687	970	899	956	1 141	1 372	627	9 630	
91	70	126	129	157	211	294	227	1 421	
39	25	24	32	17	9	16	5	374	12 0 62 289
1 062	802	882	1 439	943	567	1 440	1 089	11 337	
878	672	724	1 176	750	476	1 216	869	9 263	
94	71	76	167	155	88	261	304	1 375	
41	29	25	35	26	19	39	7	431	12 0 62 293
1 113	927	940	1 568	1 423	1 222	3 330	1 587	15 068	
972	779	771	1 301	1 182	1 004	2 738	1 455	12 601	
107	95	106	199	201	166	612	419	2 062	
79	73	57	84	49	38	66	16	926	12 0 62 333
2 157	2 365	2 147	3 751	2 684	2 410	6 024	3 111	30 794	
1 862	1 990	1 778	3 127	2 183	2 011	4 972	2 732	25 707	
198	244	257	457	364	369	1 118	856	4 136	
40	28	25	29	23	16	11	6	382	12 0 62 336
1 088	907	934	1 305	1 254	1 047	906	993	11 409	
897	750	801	1 055	1 021	835	748	882	9 415	
85	86	110	140	158	129	149	285	1 270	
157	118	102	151	73	54	86	14	1 695	12 0 62 341
4 279	3 835	3 803	6 687	3 943	3 510	7 566	3 737	50 570	
3 525	3 212	3 142	5 589	3 282	2 924	6 147	3 342	41 909	
344	385	385	805	534	524	1 335	1 080	5 980	
131	90	71	94	71	48	69	8	1 278	12 0 62 372
3 578	2 919	2 657	4 173	3 864	3 119	6 123	1 351	37 772	
2 943	2 420	2 215	3 425	3 199	2 533	5 006	1 169	31 102	
297	255	289	493	527	455	1 124	367	4 311	
154	123	137	161	112	66	130	33	1 867	12 0 62 410
4 214	3 973	5 135	7 197	6 094	4 267	11 481	7 358	63 436	
3 506	3 362	4 325	5 972	4 994	3 492	9 607	6 762	53 213	
346	416	543	881	783	613	2 153	2 166	8 523	
65	42	35	50	32	19	26	7	622	12 0 62 417
1 773	1 373	1 316	2 240	1 738	1 216	2 168	2 586	19 308	
1 442	1 165	1 099	1 844	1 416	1 014	1 763	2 473	16 274	
135	149	146	269	244	172	356	785	2 505	
59	64	39	60	36	22	42	9	685	12 0 62 425
1 607	2 064	1 462	2 701	1 940	1 432	3 623	1 991	21 889	
1 374	1 713	1 220	2 213	1 575	1 178	2 937	1 743	18 117	
135	213	161	339	254	206	634	566	2 737	
16	19	12	30	12	•	8	•	222	12 0 62 440
437	608	450	1 351	646	•	714	•	6 326	
354	488	376	1 128	520	•	626	•	5 243	
35	60	44	165	71	•	143	•	723	

3 Unbeschränkt Lohn- und Einkommensteuerpflichtige 2018 nach Größenklassen des Gesamtbetrages der Einkünfte sowie nach Verwaltungsbezirken

Amtlicher Gemeinde- schlüssel	Verwaltungsbezirk —		Größenklassen des Gesamtbetrages					
			Nullfälle	1 — 5 000	5 000 — 10 000	10 000 — 15 000	15 000 — 20 000	20 000 — 25 000
12 0 62 445	Schlieben, Stadt	a)	23	79	62	132	152	165
		b)	–	170	454	1 691	2 669	3 688
		c)	– 8	102	362	1 372	2 203	3 024
		d)	0	3	4	28	132	216
12 0 62 453	Schönborn	a)	17	44	40	91	97	81
		b)	–	102	304	1 187	1 689	1 819
		c)	–	64	233	936	1 375	1 466
		d)	0	3	7	22	77	106
12 0 62 461	Schönewalde, Stadt	a)	43	87	71	171	217	196
		b)	–	196	542	2 223	3 776	4 381
		c)	– 6	126	419	1 755	3 076	3 582
		d)	0	2	12	48	177	277
12 0 62 464	Schraden	a)	4	6	9	20	31	27
		b)	–	14	65	264	547	602
		c)	–	4	49	204	445	496
		d)	–	0	1	4	29	37
12 0 62 469	Sonnewalde, Stadt	a)	45	116	86	195	187	175
		b)	–	243	673	2 476	3 272	3 904
		c)	– 4	130	540	1 931	2 673	3 246
		d)	0	2	6	49	153	268
12 0 62 492	Tröbitz	a)	6	17	9	38	46	37
		b)	–	23	70	498	796	836
		c)	– 1	18	46	413	666	721
		d)	0	0	2	8	32	58
12 0 62 500	Uebigau-Wahrenbrück, Stadt	a)	86	176	142	254	353	390
		b)	–	347	1 071	3 252	6 162	8 724
		c)	– 2	204	855	2 662	5 120	7 448
		d)	1	5	15	80	299	627
12 0 63 000	Havelland	a)	1 628	6 063	4 510	6 916	8 576	8 575
		b)	–	12 609	33 901	88 234	149 976	192 819
		c)	– 100	8 934	27 893	72 525	125 298	164 657
		d)	81	253	614	2 210	7 902	14 575
12 0 63 036	Brieselang	a)	91	368	305	437	479	564
		b)	–	765	2 336	5 604	8 400	12 745
		c)	– 12	532	1 933	4 641	7 015	10 840
		d)	0	14	39	162	463	995
12 0 63 056	Dallgow-Döberitz	a)	102	340	250	332	376	368
		b)	–	701	1 830	4 181	6 562	8 314
		c)	– 5	499	1 479	3 440	5 459	7 022
		d)	1	10	25	113	346	657
12 0 63 080	Falkensee, Stadt	a)	460	1 720	1 115	1 612	1 851	1 784
		b)	–	3 551	8 375	20 530	32 239	40 160
		c)	– 33	2 499	6 879	16 809	26 331	33 908
		d)	74	46	156	506	1 668	3 018
12 0 63 088	Friesack, Stadt	a)	20	89	79	139	147	162
		b)	–	186	581	1 776	2 605	3 650
		c)	– 2	138	477	1 432	2 189	3 085
		d)	0	2	12	44	136	271

der Einkünfte von ... bis unter ... EUR								Insgesamt	Amtlicher Gemeinde- schlüssel
25 000 – 30 000	30 000 – 35 000	35 000 – 40 000	40 000 – 50 000	50 000 – 60 000	60 000 – 70 000	70 000 – 125 000	125 000 und mehr		
103	81	65	90	54	28	48	19	1 101	12 0 62 445
2 830	2 623	2 435	3 988	2 984	1 812	4 176	3 978	33 499	
2 349	2 149	2 006	3 284	2 389	1 525	3 457	3 512	27 726	
243	256	251	475	403	279	739	1 351	4 381	
65	48	46	63	40	22	26	5	685	12 0 62 453
1 791	1 557	1 723	2 799	2 199	1 416	2 367	1 013	19 965	
1 473	1 265	1 387	2 270	1 778	1 164	1 887	895	16 192	
138	123	193	317	285	201	419	295	2 188	
110	99	74	116	68	63	89	18	1 422	12 0 62 461
3 016	3 204	2 756	5 117	3 726	4 073	7 752	4 201	44 963	
2 488	2 610	2 310	4 240	3 031	3 402	6 310	3 779	37 123	
252	280	313	612	467	583	1 430	1 333	5 787	
28	16	13	19	19	•	16	•	221	12 0 62 464
765	519	477	840	1 021	•	1 388	•	7 644	
632	424	391	675	855	•	1 181	•	6 323	
64	53	46	88	127	•	269	•	941	
144	126	84	124	85	49	95	14	1 525	12 0 62 469
3 919	4 104	3 132	5 565	4 700	3 160	8 202	2 978	46 328	
3 290	3 380	2 599	4 574	3 817	2 562	6 661	2 636	38 036	
344	398	331	704	609	434	1 485	779	5 562	
28	19	18	25	24	14	14	4	299	12 0 62 492
765	621	674	1 124	1 291	889	1 238	635	9 460	
622	467	566	917	1 055	749	1 023	533	7 794	
55	58	71	146	182	120	217	169	1 118	
254	176	154	188	119	82	121	31	2 526	12 0 62 500
6 942	5 698	5 767	8 391	6 537	5 301	10 660	6 353	75 202	
5 858	4 746	4 760	6 931	5 342	4 366	8 776	5 625	62 691	
638	561	598	997	870	755	1 923	1 711	9 079	
7 159	5 639	4 536	6 689	4 724	3 429	8 187	2 730	79 361	12 0 63 000
196 030	182 823	169 496	299 309	258 719	221 823	743 324	558 053	3 107 117	
166 302	155 051	143 082	248 399	215 192	185 345	603 519	487 335	2 603 431	
18 134	20 019	20 987	40 823	38 575	35 835	144 427	161 661	506 096	
509	485	384	630	448	380	835	206	6 121	12 0 63 036
13 957	15 779	14 357	28 157	24 514	24 577	75 614	36 949	263 755	
11 856	13 456	11 991	23 291	20 284	20 555	61 210	32 219	219 810	
1 313	1 825	1 759	3 845	3 580	3 893	14 499	10 891	43 277	
410	298	313	438	320	313	867	294	5 021	12 0 63 056
11 195	9 693	11 725	19 698	17 491	20 280	79 772	58 148	249 591	
9 516	8 232	9 926	16 258	14 512	16 996	63 905	50 356	207 595	
1 056	1 101	1 554	2 893	2 760	3 351	15 920	16 628	46 412	
1 666	1 401	1 234	1 864	1 413	1 098	3 246	1 359	21 823	12 0 63 080
45 837	45 480	46 174	83 661	77 482	71 133	298 563	272 481	1 045 666	
38 462	38 332	39 052	69 857	65 083	59 521	241 553	236 718	874 971	
4 303	5 020	5 944	12 052	12 304	12 068	59 370	79 502	196 032	
121	78	58	77	40	33	57	16	1 116	12 0 63 088
3 306	2 548	2 159	3 450	2 187	2 144	5 058	3 290	32 939	
2 692	2 144	1 776	2 875	1 776	1 773	4 236	2 847	27 439	
281	256	250	470	297	342	966	835	4 161	

3 Unbeschränkt Lohn- und Einkommensteuerpflichtige 2018 nach Größenklassen des Gesamtbetrages der Einkünfte sowie nach Verwaltungsbezirken

Amtlicher Gemeinde- schlüssel	Verwaltungsbezirk —		Größenklassen des Gesamtbetrages					
			Nullfälle	1 — 5 000	5 000 — 10 000	10 000 — 15 000	15 000 — 20 000	20 000 — 25 000
12 0 63 094	Gollenberg	a)	3	12	6	21	27	23
		b)	–	33	41	279	473	505
		c)	–	28	34	232	407	418
		d)	–	1	1	11	27	32
12 0 63 112	Großderschau	a)	7	15	17	21	28	34
		b)	–	24	127	271	486	756
		c)	– 1	20	97	212	413	623
		d)	0	0	1	6	24	44
12 0 63 134	Havelaue	a)	4	31	28	49	68	53
		b)	–	79	204	630	1 185	1 166
		c)	– 1	64	145	508	981	1 016
		d)	0	1	1	13	58	82
12 0 63 142	Wiesenaue	a)	7	24	26	40	43	53
		b)	–	54	198	498	746	1 190
		c)	–	38	160	404	622	979
		d)	0	0	5	10	36	79
12 0 63 148	Ketzin/Havel, Stadt	a)	54	218	169	277	387	395
		b)	–	481	1 235	3 534	6 830	8 885
		c)	– 1	350	1 024	2 798	5 683	7 520
		d)	0	9	22	88	386	667
12 0 63 161	Kleßen-Görne	a)	•	7	12	25	34	24
		b)	–	13	88	318	592	551
		c)	–	7	68	264	519	451
		d)	–	0	0	7	32	30
12 0 63 165	Kotzen	a)	3	16	15	26	33	40
		b)	–	37	118	336	576	916
		c)	–	23	97	256	477	765
		d)	0	0	3	8	28	57
12 0 63 186	Märkisch Luch	a)	20	47	30	61	79	84
		b)	–	107	227	759	1 399	1 898
		c)	– 2	83	173	619	1 158	1 646
		d)	0	2	3	14	75	155
12 0 63 189	Milower Land	a)	45	114	116	187	271	267
		b)	–	260	869	2 412	4 760	6 007
		c)	– 5	157	725	1 985	3 994	5 055
		d)	0	9	17	60	236	451
12 0 63 202	Mühlenberge	a)	•	17	29	37	53	46
		b)	–	41	220	459	932	1 029
		c)	–	23	176	375	778	860
		d)	–	1	4	9	50	78
12 0 63 208	Nauen, Stadt	a)	163	782	622	871	1 152	1 223
		b)	–	1 553	4 695	11 097	20 169	27 519
		c)	– 6	1 113	3 922	9 194	17 200	23 856
		d)	1	46	98	296	1 122	2 212
12 0 63 212	Nennhausen	a)	19	83	52	105	91	111
		b)	–	185	391	1 320	1 606	2 508
		c)	– 1	122	308	1 111	1 331	2 140
		d)	0	2	5	29	82	185

der Einkünfte von ... bis unter ... EUR								Insgesamt	Amtlicher Gemeinde- schlüssel
25 000 – 30 000	30 000 – 35 000	35 000 – 40 000	40 000 – 50 000	50 000 – 60 000	60 000 – 70 000	70 000 – 125 000	125 000 und mehr		
10	13	11	13	8	•	11	•	170	12 0 63 094
276	426	407	591	436	•	953	•	5 252	
228	349	318	490	359	•	736	•	4 277	
24	36	38	63	57	•	161	•	570	
19	16	13	14	17	4	7	3	215	12 0 63 112
521	508	488	643	939	251	641	461	6 117	
438	442	400	527	744	203	528	422	5 069	
52	59	57	68	115	32	136	134	729	
35	26	15	44	23	11	30	6	423	12 0 63 134
961	848	557	1 964	1 279	721	2 606	941	13 141	
816	721	450	1 644	1 073	583	2 058	858	10 916	
87	88	71	244	172	95	475	302	1 689	
35	20	13	41	24	18	28	4	376	12 0 63 142
951	653	485	1 825	1 304	1 162	2 358	992	12 416	
802	537	412	1 453	1 046	947	1 933	931	10 264	
83	82	52	210	159	167	439	295	1 617	
345	273	183	309	187	145	271	57	3 270	12 0 63 148
9 391	8 841	6 850	13 822	10 335	9 376	23 993	14 057	117 632	
7 907	7 481	5 840	11 449	8 602	7 729	19 495	12 168	98 044	
856	953	820	1 830	1 465	1 469	4 448	4 012	17 026	
16	13	4	13	6	•	9	•	171	12 0 63 161
439	425	146	565	327	•	751	•	4 902	
358	357	132	465	262	•	634	•	4 106	
41	38	16	73	48	•	134	•	564	
31	24	12	18	17	9	21	4	269	12 0 63 165
832	779	454	813	938	566	1 746	732	8 844	
705	694	359	681	757	441	1 434	657	7 346	
75	101	56	98	115	80	295	225	1 142	
63	53	34	55	34	16	32	14	622	12 0 63 186
1 737	1 708	1 271	2 451	1 876	1 026	2 851	2 995	20 304	
1 458	1 427	1 071	1 986	1 571	860	2 242	2 601	16 892	
154	168	169	295	258	172	515	853	2 834	
209	170	135	198	127	65	119	29	2 052	12 0 63 189
5 709	5 478	5 029	8 839	6 913	4 143	10 165	6 916	67 500	
4 825	4 599	4 182	7 291	5 688	3 417	8 311	6 298	56 522	
544	551	562	1 080	917	606	1 811	1 961	8 804	
35	20	21	32	14	•	27	•	354	12 0 63 202
958	648	772	1 437	769	•	2 436	•	12 652	
789	534	653	1 195	662	•	2 041	•	10 668	
76	62	88	173	114	•	460	•	1 837	
926	745	553	741	482	260	508	122	9 150	12 0 63 208
25 269	24 069	20 635	33 026	26 375	16 793	44 444	30 563	286 207	
21 709	20 582	17 527	27 533	21 876	13 911	36 142	26 863	241 423	
2 432	2 670	2 528	4 342	3 772	2 574	8 133	9 041	39 267	
99	62	42	69	43	29	60	15	880	12 0 63 212
2 696	2 006	1 573	3 120	2 375	1 874	5 371	2 833	27 857	
2 254	1 721	1 335	2 542	1 924	1 575	4 435	2 545	23 342	
217	194	183	480	314	288	1 014	775	3 768	

3 Unbeschränkt Lohn- und Einkommensteuerpflichtige 2018 nach Größenklassen des Gesamtbetrages der Einkünfte sowie nach Verwaltungsbezirken

Amtlicher Gemeinde- schlüssel	Verwaltungsbezirk —		Größenklassen des Gesamtbetrages					
			Nullfälle	1 — 5 000	5 000 — 10 000	10 000 — 15 000	15 000 — 20 000	20 000 — 25 000
12 0 63 228	Paulinenaue	a)	15	43	35	66	65	76
		b)	–	82	266	827	1 122	1 725
		c)	– 1	45	200	670	906	1 386
		d)	0	2	6	21	46	116
12 0 63 240	Pessin	a)	23	21	10	25	30	49
		b)	–	35	76	322	538	1 109
		c)	– 4	20	65	271	437	924
		d)	0	0	1	9	28	84
12 0 63 244	Premnitz, Stadt	a)	72	266	226	435	530	543
		b)	–	566	1 713	5 643	9 273	12 152
		c)	0	419	1 422	4 619	7 884	10 624
		d)	0	13	31	121	478	885
12 0 63 252	Rathenow, Stadt	a)	299	994	729	1 277	1 679	1 476
		b)	–	2 132	5 478	16 317	29 305	33 064
		c)	– 16	1 541	4 589	13 571	24 702	28 776
		d)	2	37	103	400	1 504	2 460
12 0 63 256	Retzow	a)	5	20	6	19	35	31
		b)	–	45	45	248	611	696
		c)	0	26	39	200	523	583
		d)	0	1	0	6	32	54
12 0 63 260	Rhinow, Stadt	a)	14	55	61	82	109	107
		b)	–	119	462	1 046	1 905	2 383
		c)	0	76	381	820	1 607	2 004
		d)	0	2	10	21	100	163
12 0 63 273	Schönwalde-Glien	a)	96	322	258	335	417	433
		b)	–	688	1 934	4 257	7 248	9 711
		c)	– 4	480	1 534	3 492	5 903	8 177
		d)	0	24	30	111	356	689
12 0 63 274	Seeblick	a)	14	96	32	39	55	41
		b)	–	108	252	514	960	914
		c)	– 2	96	187	412	803	773
		d)	0	0	3	11	46	72
12 0 63 293	Stechow-Ferchesar	a)	8	27	25	38	43	53
		b)	–	49	202	481	766	1 199
		c)	–	27	167	391	661	989
		d)	0	1	4	11	35	77
12 0 63 357	Wustermark	a)	80	336	257	360	494	535
		b)	–	715	1 937	4 576	8 687	12 064
		c)	– 3	510	1 608	3 801	7 316	10 237
		d)	0	28	34	120	508	962
12 0 64 000	Märkisch-Oderland	a)	1 640	6 442	5 041	8 566	11 484	10 373
		b)	–	13 431	38 264	109 477	200 642	233 372
		c)	– 166	9 110	30 998	89 318	165 102	194 513
		d)	8	266	731	2 691	10 075	16 539
12 0 64 009	Alt Tucheband	a)	8	26	23	51	49	42
		b)	–	69	175	652	844	947
		c)	– 4	46	145	533	687	793
		d)	–	1	3	18	35	66

der Einkünfte von ... bis unter ... EUR								Insgesamt	Amtlicher Gemeinde- schlüssel
25 000 – 30 000	30 000 – 35 000	35 000 – 40 000	40 000 – 50 000	50 000 – 60 000	60 000 – 70 000	70 000 – 125 000	125 000 und mehr		
81	44	40	46	23	24	54	12	624	12 0 63 228
2 195	1 421	1 491	2 042	1 266	1 533	4 908	2 127	21 006	
1 841	1 157	1 254	1 712	1 006	1 281	3 894	1 877	17 229	
191	157	158	272	175	220	957	578	2 899	
33	28	20	33	21	10	23	9	335	12 0 63 240
904	907	746	1 479	1 143	646	2 093	2 066	12 063	
757	749	601	1 224	920	545	1 742	1 917	10 167	
82	88	96	184	147	113	391	690	1 914	
357	254	168	269	170	127	192	52	3 661	12 0 63 244
9 778	8 252	6 277	12 019	9 268	8 224	17 269	10 937	111 370	
8 411	7 020	5 314	9 946	7 739	6 860	14 354	9 657	94 270	
818	814	743	1 476	1 269	1 230	3 242	3 226	14 346	
1 081	744	556	741	483	287	532	145	11 023	12 0 63 252
29 563	24 091	20 743	33 204	26 448	18 434	47 647	32 614	319 041	
25 485	20 765	17 647	27 561	22 079	15 421	39 638	28 755	270 517	
2 707	2 645	2 439	4 301	3 859	2 805	9 137	9 235	41 634	
26	18	12	20	20	8	12	3	235	12 0 63 256
708	587	454	895	1 091	514	1 024	443	7 361	
560	477	369	747	897	443	844	393	6 101	
61	54	59	99	150	85	173	113	886	
79	49	31	44	36	18	34	6	725	12 0 63 260
2 150	1 588	1 163	1 939	1 952	1 140	2 997	1 295	20 140	
1 845	1 345	982	1 601	1 598	951	2 487	1 193	16 889	
200	162	135	219	257	172	578	367	2 385	
406	349	294	446	372	268	670	241	4 907	12 0 63 273
11 084	11 351	10 975	19 935	20 353	17 442	61 145	51 988	228 114	
9 290	9 478	9 168	16 597	16 865	14 823	50 164	46 190	192 157	
935	1 243	1 354	2 762	3 058	2 945	11 959	15 378	40 843	
35	25	33	29	17	12	14	9	451	12 0 63 274
950	805	1 241	1 263	927	796	1 264	1 879	11 873	
809	684	1 047	1 021	783	644	1 015	1 587	9 861	
94	74	136	163	150	108	223	477	1 559	
42	34	26	28	37	15	30	11	417	12 0 63 293
1 155	1 112	968	1 261	2 030	971	2 806	1 840	14 839	
957	918	794	970	1 637	811	2 258	1 551	12 130	
97	119	113	145	275	161	535	444	2 015	
490	397	331	477	342	253	498	100	4 950	12 0 63 357
13 508	12 822	12 355	21 210	18 702	16 411	44 849	18 701	186 537	
11 532	10 848	10 482	17 482	15 448	13 670	36 227	16 267	155 426	
1 356	1 459	1 608	2 987	2 789	2 635	8 458	4 942	27 884	
8 988	7 052	5 773	8 224	5 680	4 184	8 843	2 507	94 797	12 0 64 000
246 529	228 564	215 946	366 990	311 259	270 893	793 632	516 287	3 545 284	
205 654	192 345	181 324	304 078	257 644	226 019	651 600	460 097	2 967 637	
21 710	24 819	26 581	49 972	46 145	43 311	151 401	149 158	543 407	
42	30	24	25	14	7	14	5	360	12 0 64 009
1 162	960	901	1 114	771	443	1 262	1 966	11 265	
947	806	764	913	635	369	1 032	1 885	9 550	
105	94	90	112	120	67	219	698	1 628	

3 Unbeschränkt Lohn- und Einkommensteuerpflichtige 2018 nach Größenklassen des Gesamtbetrages der Einkünfte sowie nach Verwaltungsbezirken

Amtlicher Gemeinde- schlüssel	Verwaltungsbezirk —		Größenklassen des Gesamtbetrages					
			Nullfälle	1 — 5 000	5 000 — 10 000	10 000 — 15 000	15 000 — 20 000	20 000 — 25 000
12 0 64 029	Altlandsberg, Stadt	a)	63	255	242	379	524	522
		b)	–	557	1 877	4 823	9 186	11 760
		c)	– 5	346	1 525	3 906	7 543	9 807
		d)	0	26	28	127	482	846
12 0 64 044	Bad Freienwalde (Oder), Stadt	a)	143	572	338	591	840	711
		b)	–	1 053	2 558	7 517	14 605	15 928
		c)	– 7	768	2 104	6 207	12 122	13 386
		d)	1	21	54	178	714	1 080
12 0 64 053	Beiersdorf-Freudenberg	a)	8	20	20	28	40	33
		b)	–	42	141	359	703	735
		c)	0	31	127	294	586	609
		d)	0	0	5	6	38	49
12 0 64 057	Bleyen-Genschmar	a)	•	18	16	22	36	18
		b)	–	40	133	273	627	402
		c)	•	26	110	225	523	357
		d)	–	0	2	7	29	31
12 0 64 061	Bliesdorf	a)	10	64	41	56	50	69
		b)	–	133	307	687	869	1 542
		c)	0	77	265	569	708	1 294
		d)	–	2	6	18	41	97
12 0 64 084	Buckow (Märkische Schweiz), Stadt	a)	8	41	43	90	98	80
		b)	–	102	320	1 165	1 688	1 812
		c)	– 1	73	246	924	1 353	1 478
		d)	–	2	5	27	87	122
12 0 64 125	Falkenberg	a)	22	106	58	139	113	111
		b)	–	234	437	1 759	1 988	2 496
		c)	– 1	161	370	1 446	1 628	2 162
		d)	0	5	9	35	99	200
12 0 64 128	Falkenhagen (Mark)	a)	5	22	12	30	53	51
		b)	–	62	83	383	937	1 149
		c)	–	42	65	315	792	969
		d)	–	1	1	10	48	81
12 0 64 130	Fichtenhöhe	a)	4	16	13	25	26	48
		b)	–	36	91	314	451	1 077
		c)	–	26	72	249	375	914
		d)	0	0	4	4	22	94
12 0 64 136	Fredersdorf-Vogelsdorf	a)	87	323	303	507	679	631
		b)	–	658	2 261	6 473	11 918	14 253
		c)	– 11	411	1 804	5 177	9 496	11 745
		d)	0	10	39	153	625	1 015
12 0 64 153	Garzau-Garzin	a)	3	29	19	37	31	30
		b)	–	64	136	458	535	685
		c)	0	46	106	383	440	556
		d)	0	2	2	8	30	45
12 0 64 172	Golzow	a)	10	33	33	44	46	61
		b)	–	71	251	576	798	1 366
		c)	–	50	208	475	655	1 142
		d)	0	1	7	18	37	90

der Einkünfte von ... bis unter ... EUR								Insgesamt	Amtlicher Gemeinde- schlüssel
25 000 – 30 000	30 000 – 35 000	35 000 – 40 000	40 000 – 50 000	50 000 – 60 000	60 000 – 70 000	70 000 – 125 000	125 000 und mehr		
445	352	304	511	349	282	550	160	4 938	12 0 64 029
12 228	11 454	11 393	22 785	19 173	18 201	48 975	33 602	206 014	
10 197	9 588	9 441	18 807	15 949	15 175	40 394	30 277	172 949	
1 126	1 264	1 436	3 145	2 823	2 888	9 267	9 685	33 144	
556	381	286	368	219	160	255	89	5 509	12 0 64 044
15 260	12 318	10 673	16 434	12 026	10 308	22 232	15 389	156 301	
12 684	10 318	8 963	13 757	9 889	8 560	18 437	13 373	130 561	
1 305	1 267	1 271	2 171	1 696	1 589	4 208	3 946	19 501	
34	23	17	18	14	9	17	5	286	12 0 64 053
954	752	633	811	772	577	1 466	1 486	9 430	
806	622	516	661	649	475	1 159	1 370	7 904	
96	78	67	97	103	90	258	470	1 356	
18	12	12	14	10	•	5	•	189	12 0 64 057
491	395	449	611	534	•	397	•	4 741	
428	316	396	485	445	•	323	•	3 950	
47	38	61	82	79	•	61	•	510	
41	28	21	42	17	11	15	5	470	12 0 64 061
1 132	904	779	1 877	945	720	1 302	973	12 171	
942	769	660	1 527	755	591	1 040	835	10 032	
102	96	82	234	133	103	229	240	1 384	
72	50	44	60	45	26	59	22	738	12 0 64 084
1 977	1 614	1 650	2 682	2 435	1 686	5 257	5 993	28 382	
1 647	1 350	1 384	2 201	2 000	1 398	4 432	5 497	23 980	
165	180	203	337	365	274	1 092	1 946	4 805	
100	84	70	91	54	37	62	12	1 059	12 0 64 125
2 746	2 755	2 617	4 085	2 979	2 395	5 379	2 132	32 004	
2 290	2 331	2 185	3 360	2 410	2 006	4 391	1 832	26 572	
244	311	312	528	399	355	980	597	4 073	
34	15	25	27	28	10	24	11	347	12 0 64 128
939	489	932	1 203	1 524	634	2 115	1 676	12 125	
786	411	778	998	1 287	538	1 742	1 434	10 158	
74	50	111	149	209	96	385	413	1 627	
20	12	13	30	10	6	15	6	244	12 0 64 130
553	394	489	1 326	547	373	1 409	967	8 026	
483	319	412	1 094	444	310	1 160	852	6 709	
73	36	54	171	71	85	269	307	1 190	
668	534	445	663	537	435	953	236	7 001	12 0 64 136
18 280	17 302	16 650	29 684	29 405	28 160	85 573	44 868	305 484	
15 214	14 450	13 895	24 457	24 291	23 462	69 887	39 961	254 237	
1 628	1 961	2 127	4 160	4 391	4 461	16 335	12 691	49 598	
23	10	14	26	13	8	18	3	264	12 0 64 153
626	322	533	1 140	716	509	1 626	500	7 850	
514	258	451	929	599	446	1 372	433	6 533	
52	33	61	123	108	88	334	139	1 025	
34	20	12	26	18	13	15	3	368	12 0 64 172
946	644	452	1 162	998	832	1 457	603	10 154	
784	538	383	952	835	698	1 200	518	8 437	
64	59	47	128	131	118	275	151	1 125	

3 Unbeschränkt Lohn- und Einkommensteuerpflichtige 2018 nach Größenklassen des Gesamtbetrages der Einkünfte sowie nach Verwaltungsbezirken

Amtlicher Gemeinde- schlüssel	Verwaltungsbezirk —		Größenklassen des Gesamtbetrages					
			Nullfälle	1 — 5 000	5 000 — 10 000	10 000 — 15 000	15 000 — 20 000	20 000 — 25 000
12 0 64 190	Gusow-Platkow	a)	11	58	43	68	80	76
		b)	–	127	334	870	1 423	1 709
		c)	– 1	79	279	705	1 163	1 429
		d)	–	3	9	22	73	116
12 0 64 205	Heckelberg-Brunow	a)	3	24	21	26	44	40
		b)	–	54	168	328	774	894
		c)	–	37	130	261	668	764
		d)	0	2	3	11	37	67
12 0 64 222	Höhenland	a)	8	29	33	45	66	57
		b)	–	49	245	579	1 158	1 277
		c)	– 3	30	188	468	978	1 062
		d)	0	1	6	13	62	81
12 0 64 227	Hoppegarten	a)	124	480	344	567	879	853
		b)	–	1 009	2 655	7 325	15 306	19 233
		c)	– 16	691	2 107	5 945	12 425	15 895
		d)	0	20	55	168	773	1 339
12 0 64 266	Küstriner Vorland	a)	15	99	83	146	176	133
		b)	–	201	640	1 859	3 101	2 960
		c)	– 1	152	537	1 505	2 560	2 458
		d)	0	4	14	40	145	206
12 0 64 268	Lebus, Stadt	a)	20	77	56	100	150	168
		b)	–	171	423	1 283	2 632	3 762
		c)	– 2	121	318	1 039	2 154	3 092
		d)	–	2	8	25	123	233
12 0 64 274	Letschin	a)	25	154	105	204	247	212
		b)	–	344	800	2 604	4 329	4 762
		c)	– 2	240	634	2 147	3 531	3 978
		d)	0	7	12	58	201	312
12 0 64 288	Lietzen	a)	4	21	15	31	39	46
		b)	–	31	118	388	694	1 048
		c)	–	24	104	331	599	875
		d)	0	1	3	12	39	86
12 0 64 290	Lindendorf	a)	9	52	45	56	84	79
		b)	–	111	340	720	1 482	1 757
		c)	– 1	63	289	580	1 246	1 498
		d)	–	1	6	27	82	140
12 0 64 303	Märkische Höhe	a)	•	20	17	27	34	39
		b)	–	38	130	349	598	855
		c)	–	26	105	274	507	720
		d)	•	0	2	8	38	63
12 0 64 317	Müncheberg, Stadt	a)	69	261	204	332	431	372
		b)	–	559	1 548	4 260	7 524	8 349
		c)	– 21	346	1 205	3 460	6 211	6 825
		d)	0	9	25	90	387	567
12 0 64 336	Neuenhagen bei Berlin	a)	128	496	384	612	836	787
		b)	–	995	2 928	7 843	14 547	17 705
		c)	– 17	608	2 298	6 309	11 583	14 638
		d)	1	15	53	192	671	1 275

der Einkünfte von ... bis unter ... EUR								Insgesamt	Amtlicher Gemeinde- schlüssel
25 000 – 30 000	30 000 – 35 000	35 000 – 40 000	40 000 – 50 000	50 000 – 60 000	60 000 – 70 000	70 000 – 125 000	125 000 und mehr		
46	40	29	46	28	20	24	6	575	12 0 64 190
1 257	1 295	1 098	2 047	1 502	1 328	2 057	2 458	17 504	
1 017	1 071	909	1 728	1 268	1 092	1 652	2 312	14 703	
94	128	120	267	209	182	350	885	2 458	
39	29	15	21	20	19	21	8	330	12 0 64 205
1 057	951	564	962	1 109	1 230	1 889	1 869	11 848	
899	814	476	809	930	1 057	1 534	1 768	10 146	
100	101	68	122	157	198	345	563	1 773	
47	34	27	36	25	17	41	7	472	12 0 64 222
1 285	1 105	1 011	1 616	1 374	1 101	3 718	1 214	15 731	
1 066	906	824	1 367	1 122	948	3 027	1 035	13 019	
108	123	106	200	183	184	676	339	2 082	
828	726	650	901	671	552	1 397	428	9 400	12 0 64 227
22 759	23 546	24 341	40 221	36 725	35 903	126 880	86 655	442 557	
18 936	19 859	20 494	33 530	30 550	30 154	104 721	77 794	373 083	
2 034	2 693	3 183	5 784	5 731	6 100	24 823	25 538	78 242	
88	73	60	92	53	37	35	5	1 095	12 0 64 266
2 389	2 367	2 260	4 158	2 896	2 423	2 998	804	29 055	
2 001	1 941	1 888	3 460	2 417	2 006	2 512	702	24 134	
200	232	229	517	400	343	537	196	3 063	
154	104	104	150	109	83	164	50	1 489	12 0 64 268
4 236	3 340	3 887	6 751	6 035	5 323	14 820	10 295	62 956	
3 583	2 725	3 248	5 610	4 999	4 413	12 208	9 124	52 631	
385	323	476	875	905	787	2 765	2 945	9 851	
163	120	97	132	85	49	72	18	1 683	12 0 64 274
4 453	3 883	3 593	5 908	4 637	3 158	6 303	3 963	48 737	
3 746	3 222	2 970	4 791	3 773	2 636	5 231	3 467	40 365	
370	372	374	709	632	485	1 151	1 083	5 765	
25	21	20	27	22	11	9	5	296	12 0 64 288
678	688	754	1 204	1 207	713	798	1 496	9 817	
587	567	631	1 010	1 023	533	643	1 334	8 261	
66	59	91	150	162	90	139	436	1 333	
81	32	41	60	31	26	49	6	651	12 0 64 290
2 235	1 030	1 540	2 644	1 708	1 686	4 279	1 068	20 599	
1 863	859	1 283	2 127	1 369	1 385	3 537	917	17 016	
196	100	167	350	224	231	780	271	2 576	
31	27	17	24	15	•	14	•	289	12 0 64 303
846	887	633	1 078	828	•	1 157	•	9 657	
700	726	526	804	687	•	1 002	•	8 065	
70	86	83	140	106	•	207	•	1 350	
266	245	180	260	159	109	212	56	3 156	12 0 64 317
7 272	7 908	6 709	11 644	8 727	7 043	18 853	11 182	101 579	
6 013	6 496	5 548	9 588	7 180	5 780	15 429	9 991	84 053	
657	767	747	1 507	1 178	1 119	3 525	3 164	13 743	
860	678	610	925	677	526	1 361	442	9 322	12 0 64 336
23 615	22 005	22 867	41 407	37 092	34 118	123 035	89 691	437 847	
19 719	18 623	19 229	34 312	30 591	28 358	100 242	79 163	365 658	
2 153	2 433	3 025	6 036	5 729	5 602	23 817	25 810	76 813	

3 Unbeschränkt Lohn- und Einkommensteuerpflichtige 2018 nach Größenklassen des Gesamtbetrages der Einkünfte sowie nach Verwaltungsbezirken

Amtlicher Gemeinde- schlüssel	Verwaltungsbezirk —		Größenklassen des Gesamtbetrages					
			Nullfälle	1 — 5 000	5 000 — 10 000	10 000 — 15 000	15 000 — 20 000	20 000 — 25 000
12 0 64 340	Neuhardenberg	a)	21	82	93	144	151	122
		b)	–	174	699	1 820	2 637	2 736
		c)	0	113	578	1 482	2 201	2 316
		d)	0	4	13	40	130	188
12 0 64 349	Neulewin	a)	6	21	39	54	56	55
		b)	–	52	316	666	972	1 226
		c)	–	31	245	528	806	1 003
		d)	–	1	5	12	48	87
12 0 64 365	Neutrebbin	a)	10	48	42	72	93	86
		b)	–	109	310	921	1 632	1 938
		c)	– 6	83	231	759	1 374	1 613
		d)	–	4	2	28	80	132
12 0 64 370	Oberbarnim	a)	7	48	53	63	96	97
		b)	–	113	425	793	1 667	2 212
		c)	– 1	73	336	648	1 376	1 840
		d)	0	2	7	16	81	177
12 0 64 371	Oderau	a)	14	50	46	74	107	97
		b)	–	101	344	932	1 860	2 178
		c)	0	67	266	747	1 542	1 802
		d)	0	1	5	24	87	146
12 0 64 380	Petershagen/Eggersdorf	a)	110	405	277	521	676	689
		b)	–	806	2 120	6 666	11 860	15 575
		c)	– 10	529	1 668	5 358	9 573	12 736
		d)	1	14	35	208	592	1 083
12 0 64 388	Podelzig	a)	8	12	19	47	42	43
		b)	–	27	130	604	764	965
		c)	0	22	110	499	619	815
		d)	0	0	2	12	38	68
12 0 64 393	Prötzel	a)	5	29	32	45	69	48
		b)	–	62	240	573	1 210	1 083
		c)	0	33	187	460	995	929
		d)	–	1	8	15	66	76
12 0 64 408	Rehfelde	a)	37	131	129	211	253	242
		b)	–	301	969	2 680	4 430	5 424
		c)	– 4	171	782	2 180	3 640	4 504
		d)	0	5	17	71	225	389
12 0 64 417	Reichenow-Möglin	a)	4	18	14	38	35	37
		b)	–	55	109	480	625	833
		c)	0	42	81	379	534	680
		d)	0	0	4	12	36	63
12 0 64 420	Reitwein	a)	4	15	12	23	28	26
		b)	–	25	98	300	484	590
		c)	–	18	78	246	380	470
		d)	–	1	1	6	19	38
12 0 64 428	Rüdersdorf bei Berlin	a)	149	607	470	798	1 057	921
		b)	–	1 279	3 565	10 229	18 423	20 712
		c)	– 9	908	2 926	8 392	15 536	17 559
		d)	1	30	93	273	957	1 559

der Einkünfte von ... bis unter ... EUR								Insgesamt	Amtlicher Gemeinde- schlüssel
25 000 – 30 000	30 000 – 35 000	35 000 – 40 000	40 000 – 50 000	50 000 – 60 000	60 000 – 70 000	70 000 – 125 000	125 000 und mehr		
100	75	62	74	39	17	63	23	1 066	12 0 64 340
2 721	2 439	2 310	3 350	2 090	1 118	5 588	4 983	32 667	
2 247	2 031	1 927	2 773	1 702	944	4 679	4 427	27 418	
202	247	245	410	261	165	1 074	1 387	4 368	
55	33	31	29	18	9	15	4	425	12 0 64 349
1 506	1 058	1 154	1 302	979	588	1 353	616	11 786	
1 252	894	930	1 060	816	453	1 114	558	9 689	
118	101	116	165	137	88	266	167	1 312	
50	49	31	45	30	19	29	4	608	12 0 64 365
1 376	1 592	1 185	1 983	1 654	1 217	2 695	632	17 245	
1 146	1 339	1 002	1 631	1 355	1 006	2 163	546	14 241	
115	168	120	235	235	178	487	158	1 944	
82	84	61	69	42	41	74	17	834	12 0 64 370
2 216	2 716	2 280	3 092	2 264	2 637	6 500	3 926	30 840	
1 799	2 302	1 913	2 526	1 813	2 190	5 319	3 547	25 682	
171	310	282	421	314	408	1 182	1 257	4 627	
77	59	45	64	42	27	40	12	754	12 0 64 371
2 114	1 910	1 670	2 868	2 281	1 735	3 599	2 303	23 894	
1 753	1 589	1 412	2 335	1 862	1 461	2 974	1 973	19 783	
178	187	179	353	313	240	682	586	2 982	
614	540	485	751	568	406	1 091	333	7 466	12 0 64 380
16 889	17 500	18 116	33 585	31 074	26 352	99 203	68 679	348 424	
13 900	14 619	15 095	27 650	25 715	21 958	80 543	61 225	290 559	
1 453	1 911	2 297	4 658	4 692	4 293	18 755	20 220	60 214	
33	25	27	37	35	17	32	10	387	12 0 64 388
902	818	1 017	1 646	1 935	1 116	2 694	4 819	17 438	
740	648	835	1 373	1 612	929	2 145	4 377	14 724	
69	83	119	206	276	156	440	1 620	3 088	
50	42	28	50	23	21	24	6	472	12 0 64 393
1 377	1 360	1 051	2 233	1 262	1 366	2 040	1 438	15 294	
1 124	1 162	841	1 873	1 023	1 096	1 719	1 080	12 522	
126	161	111	291	167	228	371	347	1 968	
264	188	179	210	176	156	253	60	2 489	12 0 64 408
7 281	6 096	6 709	9 397	9 734	10 083	22 199	10 726	96 028	
6 030	5 104	5 622	7 825	8 012	8 358	18 377	9 560	80 160	
656	652	803	1 278	1 422	1 604	4 158	3 129	14 410	
26	14	16	27	18	10	17	8	282	12 0 64 417
708	462	599	1 199	1 013	642	1 477	1 482	9 683	
586	388	507	979	844	524	1 245	1 295	8 086	
65	54	70	144	138	114	304	374	1 378	
19	13	17	27	15	•	12	•	222	12 0 64 420
516	415	630	1 202	829	•	1 074	•	7 092	
418	346	510	955	701	•	826	•	5 743	
44	50	74	128	116	•	196	•	800	
781	624	432	642	405	270	464	110	7 730	12 0 64 428
21 422	20 196	16 142	28 449	22 165	17 427	41 009	24 920	245 939	
18 252	17 258	13 677	23 665	18 289	14 608	34 021	22 230	207 312	
1 981	2 247	1 979	3 753	3 178	2 732	7 768	7 108	33 661	

3 Unbeschränkt Lohn- und Einkommensteuerpflichtige 2018 nach Größenklassen des Gesamtbetrages der Einkünfte sowie nach Verwaltungsbezirken

Amtlicher Gemeinde- schlüssel	Verwaltungsbezirk —		Größenklassen des Gesamtbetrages					
			Nullfälle	1 — 5 000	5 000 — 10 000	10 000 — 15 000	15 000 — 20 000	20 000 — 25 000
12 0 64 448	Seelow, Stadt	a)	62	242	157	313	355	276
		b)	–	464	1 151	4 031	6 176	6 222
		c)	– 5	356	948	3 310	5 144	5 169
		d)	0	11	19	98	313	422
12 0 64 472	Strausberg, Stadt	a)	279	983	786	1 368	2 084	1 690
		b)	–	2 162	5 914	17 521	36 378	38 061
		c)	– 27	1 540	4 974	14 567	30 193	31 892
		d)	2	38	108	427	1 845	2 717
12 0 64 480	Treplin	a)	3	11	6	17	25	16
		b)	–	26	39	224	424	357
		c)	–	10	33	178	339	288
		d)	0	0	1	4	18	27
12 0 64 482	Vierlinden	a)	24	64	52	75	92	64
		b)	–	153	402	948	1 633	1 439
		c)	0	107	302	752	1 346	1 208
		d)	–	4	5	20	87	111
12 0 64 484	Waldsiefersdorf	a)	9	28	25	40	52	58
		b)	–	69	197	519	903	1 311
		c)	0	56	155	418	754	1 101
		d)	0	0	2	12	44	103
12 0 64 512	Wriezen, Stadt	a)	72	298	222	369	451	427
		b)	–	541	1 689	4 706	7 918	9 565
		c)	– 8	368	1 397	3 858	6 629	8 102
		d)	0	12	37	116	394	690
12 0 64 538	Zechin	a)	10	26	32	40	37	41
		b)	–	48	259	498	643	937
		c)	– 1	26	204	388	522	788
		d)	0	0	4	9	31	61
12 0 64 539	Zeschdorf	a)	12	28	24	41	74	69
		b)	–	54	189	522	1 284	1 549
		c)	– 1	40	155	442	1 066	1 253
		d)	–	1	4	13	65	101
12 0 65 000	Oberhavel	a)	2 082	7 710	5 442	9 075	11 283	10 650
		b)	–	15 965	41 197	116 046	196 562	239 593
		c)	– 157	11 177	33 770	95 248	162 163	201 981
		d)	31	270	1 044	2 836	9 908	17 424
12 0 65 036	Birkenwerder	a)	71	257	186	283	353	338
		b)	–	523	1 395	3 563	6 120	7 634
		c)	– 7	323	1 090	2 928	5 011	6 343
		d)	0	7	29	77	298	555
12 0 65 084	Fürstenberg/Havel, Stadt	a)	54	220	162	285	368	326
		b)	–	449	1 199	3 654	6 409	7 323
		c)	– 2	294	994	3 002	5 267	6 129
		d)	0	6	13	94	311	487
12 0 65 096	Glienicke/Nordbahn	a)	145	414	253	392	461	420
		b)	–	899	1 889	5 020	8 011	9 468
		c)	– 5	612	1 509	4 014	6 424	7 695
		d)	1	11	31	100	385	651

der Einkünfte von ... bis unter ... EUR								Insgesamt	Amtlicher Gemeinde- schlüssel
25 000 – 30 000	30 000 – 35 000	35 000 – 40 000	40 000 – 50 000	50 000 – 60 000	60 000 – 70 000	70 000 – 125 000	125 000 und mehr		
217	155	103	153	133	84	96	34	2 380	12 0 64 448
5 970	5 017	3 858	6 775	7 288	5 407	8 597	7 333	68 290	
4 920	4 196	3 245	5 658	6 123	4 511	7 159	6 561	57 296	
466	491	464	873	1 094	840	1 628	2 163	8 882	
1 407	1 068	804	1 088	656	448	931	204	13 796	12 0 64 472
38 516	34 645	30 032	48 255	35 908	29 056	83 590	44 105	444 142	
32 241	29 546	25 601	40 294	29 889	24 507	68 965	39 548	373 728	
3 355	3 922	3 747	6 793	5 522	4 735	16 083	12 820	62 115	
16	19	12	11	15	10	25	3	189	12 0 64 480
428	608	459	469	824	639	2 226	651	7 373	
345	514	389	394	702	547	1 860	595	6 193	
36	66	59	79	129	101	468	161	1 150	
48	44	43	60	50	29	43	14	702	12 0 64 482
1 302	1 426	1 585	2 645	2 746	1 884	3 938	3 820	23 921	
1 081	1 210	1 317	2 223	2 333	1 586	3 269	3 367	20 103	
113	149	177	315	419	285	762	1 111	3 558	
47	35	23	27	21	16	39	12	432	12 0 64 484
1 287	1 145	857	1 227	1 148	1 035	3 432	1 997	15 128	
1 080	972	742	984	960	848	2 732	1 739	12 539	
102	127	103	161	179	148	644	501	2 127	
293	238	180	205	121	88	137	41	3 142	12 0 64 512
8 042	7 690	6 749	9 211	6 619	5 644	12 162	8 272	88 810	
6 746	6 521	5 682	7 572	5 460	4 703	10 062	7 321	74 415	
718	786	776	1 124	901	848	2 200	2 217	10 819	
31	17	15	23	11	7	12	3	305	12 0 64 538
856	545	567	1 029	610	456	1 017	443	7 907	
712	461	463	854	535	387	872	365	6 576	
77	52	65	143	98	72	181	109	904	
63	50	42	57	39	27	45	14	585	12 0 64 539
1 728	1 619	1 569	2 519	2 176	1 740	4 000	2 604	21 551	
1 430	1 362	1 359	2 176	1 801	1 453	3 250	2 373	18 161	
148	169	203	347	310	260	725	739	3 084	
9 245	7 754	6 604	9 353	6 432	4 794	10 862	3 767	105 053	12 0 65 000
253 372	251 501	246 936	417 687	352 288	310 701	983 073	793 692	4 218 612	
213 289	212 491	209 229	347 153	291 991	260 018	801 719	698 927	3 538 999	
23 073	28 006	31 249	58 054	53 157	50 692	190 950	229 451	696 145	
315	265	227	396	268	214	592	255	4 020	12 0 65 036
8 648	8 626	8 520	17 798	14 672	13 824	54 235	50 495	196 053	
7 194	7 229	7 163	14 859	12 007	11 543	43 772	44 009	163 463	
724	967	1 125	2 579	2 320	2 360	10 856	14 386	36 284	
227	179	148	174	139	69	155	43	2 549	12 0 65 084
6 191	5 821	5 516	7 703	7 622	4 472	14 050	10 493	80 901	
5 211	4 856	4 538	6 285	6 273	3 679	11 546	9 584	67 656	
516	596	601	918	994	668	2 568	3 011	10 786	
495	426	405	659	431	338	977	590	6 406	12 0 65 096
13 599	13 853	15 092	29 511	23 655	21 939	91 067	131 043	365 047	
11 257	11 646	12 713	24 430	19 729	18 557	74 005	115 214	307 800	
1 181	1 595	1 970	4 292	3 891	3 815	18 454	38 925	75 303	

3 Unbeschränkt Lohn- und Einkommensteuerpflichtige 2018 nach Größenklassen des Gesamtbetrages der Einkünfte sowie nach Verwaltungsbezirken

Amtlicher Gemeinde- schlüssel	Verwaltungsbezirk —		Größenklassen des Gesamtbetrages					
			Nullfälle	1 — 5 000	5 000 — 10 000	10 000 — 15 000	15 000 — 20 000	20 000 — 25 000
12 0 65 100	Gransee, Stadt	a) Steuerpflichtige	52	227	169	254	365	383
		b) Gesamtbetrag der Einkünfte (1 000 EUR)	–	492	1 265	3 250	6 359	8 604
		c) Zu versteuerndes Einkommen (1 000 EUR)	– 1	366	1 020	2 688	5 388	7 367
		d) Festzusetzende Einkommen-/Jahres- lohnsteuer (1 000 EUR)	0	10	26	82	326	649
12 0 65 117	Großwoltersdorf	a)	9	26	24	37	47	52
		b)	–	52	180	467	825	1 185
		c)	–	29	149	397	685	991
		d)	–	1	2	10	40	83
12 0 65 136	Hennigsdorf, Stadt	a)	309	1 126	720	1 246	1 628	1 420
		b)	–	2 135	5 488	15 970	28 238	31 901
		c)	– 16	1 599	4 617	13 260	23 409	27 115
		d)	1	41	127	443	1 449	2 372
12 0 65 144	Hohen Neuendorf, Stadt	a)	215	846	530	948	1 177	1 027
		b)	–	1 669	4 015	12 114	20 419	23 180
		c)	– 12	1 094	3 140	9 653	16 201	19 065
		d)	22	19	228	249	970	1 595
12 0 65 165	Kremmen, Stadt	a)	57	271	200	322	421	428
		b)	–	590	1 510	4 108	7 369	9 614
		c)	– 3	411	1 228	3 357	6 107	8 132
		d)	0	13	26	100	374	705
12 0 65 180	Leegebruch	a)	60	202	160	266	305	321
		b)	–	407	1 211	3 398	5 293	7 235
		c)	– 3	300	1 013	2 831	4 387	6 136
		d)	0	8	20	81	262	551
12 0 65 193	Liebenwalde, Stadt	a)	47	149	129	223	277	242
		b)	–	301	983	2 870	4 843	5 433
		c)	– 2	189	788	2 337	4 068	4 538
		d)	0	9	20	69	237	373
12 0 65 198	Löwenberger Land	a)	80	271	214	386	496	527
		b)	–	631	1 658	4 902	8 662	11 820
		c)	– 15	404	1 353	3 936	7 155	9 968
		d)	0	10	31	108	442	871
12 0 65 225	Mühlenbecker Land	a)	162	448	350	463	606	559
		b)	–	973	2 655	5 877	10 573	12 595
		c)	– 16	676	2 140	4 791	8 598	10 366
		d)	1	13	40	140	532	905
12 0 65 251	Oberkrämer	a)	99	421	266	383	451	495
		b)	–	835	1 974	4 892	7 862	11 176
		c)	– 5	551	1 640	3 991	6 401	9 384
		d)	0	16	132	141	368	812
12 0 65 256	Oranienburg, Stadt	a)	438	1 718	1 306	2 241	2 591	2 359
		b)	–	3 492	9 885	28 777	45 152	53 036
		c)	– 41	2 490	8 169	23 869	37 546	44 973
		d)	2	58	196	720	2 320	3 869
12 0 65 276	Schönermark	a)	•	18	9	15	34	29
		b)	–	47	65	184	594	649
		c)	–	36	43	153	517	559
		d)	–	1	0	4	34	46

der Einkünfte von ... bis unter ... EUR								Insgesamt	Amtlicher Gemeinde- schlüssel
25 000 – 30 000	30 000 – 35 000	35 000 – 40 000	40 000 – 50 000	50 000 – 60 000	60 000 – 70 000	70 000 – 125 000	125 000 und mehr		
281	188	161	198	121	72	150	40	2 661	12 0 65 100
7 685	6 081	6 008	8 853	6 571	4 644	13 035	9 295	82 141	
6 571	5 002	5 013	7 346	5 358	3 826	10 693	8 464	69 101	
717	638	701	1 102	884	696	2 420	2 533	10 783	
45	24	25	25	18	18	24	6	380	12 0 65 117
1 233	772	933	1 116	1 009	1 145	2 045	1 161	12 124	
1 006	623	756	940	841	969	1 639	1 030	10 055	
107	81	104	124	151	195	370	372	1 638	
1 240	1 006	784	1 062	765	493	1 082	307	13 188	12 0 65 136
33 894	32 629	29 371	47 430	41 687	31 788	96 651	62 718	459 900	
28 788	28 192	25 248	40 382	35 074	26 762	79 437	54 906	388 772	
3 176	3 831	3 875	7 032	6 570	5 274	18 947	17 951	71 089	
958	873	769	1 224	895	704	1 960	795	12 921	12 0 65 144
26 339	28 205	28 744	54 660	49 075	45 719	180 062	156 433	630 634	
21 780	23 419	24 419	45 170	40 567	38 361	145 369	135 335	523 561	
2 316	3 058	3 741	7 887	7 637	7 819	35 568	44 111	115 221	
381	309	252	354	212	180	329	96	3 812	12 0 65 165
10 452	10 047	9 418	15 685	11 629	11 685	29 005	18 862	139 973	
8 816	8 402	7 894	12 845	9 613	9 708	23 675	16 783	116 969	
953	1 077	1 115	2 032	1 612	1 777	5 367	5 103	20 255	
302	291	237	361	241	212	348	69	3 375	12 0 65 180
8 284	9 420	8 884	16 194	13 227	13 734	31 396	11 612	130 297	
6 968	7 946	7 619	13 389	10 945	11 507	25 415	9 950	108 403	
794	1 076	1 134	2 244	1 976	2 121	5 847	2 954	19 068	
186	157	135	138	82	70	114	26	1 975	12 0 65 193
5 065	5 097	5 030	6 174	4 446	4 529	9 940	8 236	62 948	
4 246	4 273	4 263	5 096	3 641	3 790	8 332	7 632	53 192	
454	538	602	794	624	731	1 917	2 449	8 819	
364	341	275	364	265	168	292	70	4 113	12 0 65 198
9 940	11 086	10 297	16 212	14 481	10 889	25 734	16 976	143 288	
8 394	9 219	8 568	13 150	11 912	9 068	21 240	15 374	119 726	
877	1 167	1 210	1 980	2 014	1 675	4 814	5 195	20 396	
538	511	446	715	559	460	1 200	510	7 527	12 0 65 225
14 779	16 606	16 709	32 049	30 701	29 951	110 055	108 104	391 627	
12 300	13 956	14 170	26 312	25 408	25 044	89 566	95 549	328 861	
1 314	1 783	2 205	4 533	4 789	4 990	21 683	32 555	75 485	
432	430	351	573	404	353	929	244	5 831	12 0 65 251
11 850	13 936	13 134	25 583	22 142	23 007	84 233	48 735	269 359	
9 874	11 653	10 946	21 214	18 373	19 126	69 104	43 006	225 257	
1 140	1 535	1 606	3 506	3 295	3 640	16 313	13 798	46 303	
2 112	1 801	1 491	1 983	1 347	949	1 909	532	22 777	12 0 65 256
57 957	58 410	55 760	88 381	73 810	61 493	170 590	123 455	830 197	
48 937	50 004	47 551	73 862	61 186	51 407	139 559	110 111	699 622	
5 347	6 703	7 213	12 412	11 066	9 905	32 510	36 425	128 743	
22	16	7	12	•	6	15	•	196	12 0 65 276
599	518	266	537	•	393	1 478	•	6 082	
520	434	217	439	•	322	1 216	•	5 093	
58	51	30	69	•	46	303	•	756	

3 Unbeschränkt Lohn- und Einkommensteuerpflichtige 2018 nach Größenklassen des Gesamtbetrages der Einkünfte sowie nach Verwaltungsbezirken

Amtlicher Gemeinde- schlüssel	Verwaltungsbezirk —		Größenklassen des Gesamtbetrages					
			Nullfälle	1 — 5 000	5 000 — 10 000	10 000 — 15 000	15 000 — 20 000	20 000 — 25 000
12 0 65 301	Sonnenberg	a)	•	30	30	49	46	63
		b)	–	79	219	608	824	1 429
		c)	–	53	170	509	702	1 232
		d)	–	1	6	14	48	115
12 0 65 310	Stechlin	a)	12	33	32	73	70	66
		b)	–	61	237	947	1 219	1 476
		c)	0	48	207	771	961	1 209
		d)	0	1	5	25	55	103
12 0 65 332	Velten, Stadt	a)	122	483	355	617	758	764
		b)	–	1 041	2 721	7 889	13 212	17 177
		c)	– 12	746	2 316	6 607	11 138	14 860
		d)	0	23	69	213	697	1 360
12 0 65 356	Zehdenick, Stadt	a)	147	550	347	592	829	831
		b)	–	1 289	2 649	7 555	14 576	18 659
		c)	– 18	958	2 186	6 153	12 197	15 919
		d)	1	22	41	167	761	1 322
12 0 66 000	Oberspreewald-Lausitz	a)	1 449	3 816	3 038	5 951	8 013	6 601
		b)	–	8 094	23 042	76 804	139 141	148 321
		c)	– 68	5 631	18 965	62 670	113 570	124 416
		d)	7	145	410	1 763	6 691	9 915
12 0 66 008	Altdöbern	a)	29	70	68	134	175	134
		b)	–	146	523	1 769	3 054	2 987
		c)	– 3	85	426	1 397	2 443	2 464
		d)	0	2	10	37	138	199
12 0 66 041	Bronkow	a)	7	13	14	43	39	29
		b)	–	23	103	551	695	640
		c)	0	16	60	448	588	533
		d)	–	0	1	14	37	44
12 0 66 052	Calau, Stadt	a)	116	263	219	442	549	460
		b)	–	539	1 669	5 682	9 521	10 367
		c)	– 7	344	1 369	4 560	7 775	8 847
		d)	1	9	32	120	460	760
12 0 66 064	Frauendorf	a)	•	19	11	28	36	30
		b)	–	45	91	374	626	670
		c)	•	24	75	305	516	569
		d)	–	1	1	9	34	50
12 0 66 104	Großkmehlen	a)	18	36	18	45	45	54
		b)	–	69	139	571	788	1 201
		c)	0	41	106	460	624	984
		d)	0	1	1	13	38	74
12 0 66 112	Großräschen, Stadt	a)	92	305	227	491	645	513
		b)	–	659	1 723	6 364	11 254	11 544
		c)	– 14	478	1 441	5 209	9 271	9 617
		d)	1	13	37	152	553	786
12 0 66 116	Grünewald	a)	•	17	16	25	29	24
		b)	–	29	130	325	509	538
		c)	•	13	108	255	407	447
		d)	–	0	2	7	27	41

der Einkünfte von ... bis unter ... EUR								Insgesamt	Amtlicher Gemeinde- schlüssel
25 000 – 30 000	30 000 – 35 000	35 000 – 40 000	40 000 – 50 000	50 000 – 60 000	60 000 – 70 000	70 000 – 125 000	125 000 und mehr		
41	34	25	30	•	24	14	•	411	12 0 65 301
1 128	1 097	931	1 327	•	1 572	1 318	•	12 295	
967	944	761	1 121	•	1 332	1 074	•	10 327	
112	124	102	172	•	225	275	•	1 516	
39	33	32	60	38	21	36	9	554	12 0 65 310
1 060	1 072	1 207	2 717	2 047	1 341	3 258	1 991	18 633	
885	897	1 018	2 265	1 704	1 120	2 688	1 756	15 530	
83	109	130	323	290	217	629	582	2 551	
623	456	443	563	352	245	433	104	6 318	12 0 65 332
17 070	14 776	16 520	25 205	19 305	15 815	38 388	19 998	209 117	
14 653	12 647	14 143	21 186	16 101	13 308	31 367	17 720	176 778	
1 653	1 704	2 106	3 566	2 786	2 543	7 133	5 298	29 152	
644	414	391	462	265	198	303	66	6 039	12 0 65 356
17 600	13 449	14 595	20 551	14 553	12 764	26 532	13 224	177 996	
14 925	11 148	12 227	16 862	11 922	10 589	22 023	11 742	148 832	
1 555	1 372	1 676	2 490	2 050	1 995	4 975	3 571	21 996	
5 062	3 553	2 801	3 931	2 857	1 772	3 309	855	53 008	12 0 66 000
138 281	115 036	104 592	175 771	156 017	114 619	291 911	181 413	1 673 042	
115 637	96 632	87 626	145 575	129 861	95 517	239 163	161 084	1 396 278	
11 340	11 665	12 081	22 608	22 763	17 784	54 501	52 498	224 170	
116	86	83	81	58	36	64	11	1 145	12 0 66 008
3 175	2 787	3 089	3 605	3 172	2 326	5 538	2 420	34 594	
2 635	2 309	2 527	2 882	2 580	1 901	4 549	2 174	28 370	
257	278	351	427	417	352	1 001	660	4 129	
22	19	21	22	13	14	15	4	275	12 0 66 041
597	610	794	967	700	911	1 386	776	8 755	
479	491	643	773	571	752	1 111	712	7 177	
46	55	85	130	94	122	233	230	1 092	
357	253	236	306	199	140	233	63	3 836	12 0 66 052
9 686	8 189	8 819	13 588	10 881	9 060	20 355	18 150	126 506	
8 075	6 840	7 413	11 130	9 000	7 549	16 766	16 666	106 327	
810	823	1 067	1 658	1 604	1 350	3 598	4 917	17 209	
41	20	20	40	24	•	21	•	311	12 0 66 064
1 131	637	743	1 783	1 295	•	1 743	•	11 297	
941	544	588	1 435	1 071	•	1 400	•	9 402	
102	74	77	229	193	•	301	•	1 629	
44	34	36	36	30	20	45	14	475	12 0 66 104
1 212	1 101	1 356	1 619	1 631	1 287	3 970	2 856	17 800	
995	906	1 114	1 309	1 347	1 032	3 216	2 629	14 763	
103	98	143	194	236	174	768	820	2 664	
387	267	198	256	201	139	256	65	4 042	12 0 66 112
10 554	8 641	7 388	11 367	11 002	9 010	22 445	13 737	125 688	
8 798	7 239	6 145	9 419	9 107	7 466	18 384	12 171	104 731	
837	871	813	1 414	1 581	1 413	4 271	3 921	16 665	
42	21	13	30	23	•	16	•	271	12 0 66 116
1 144	680	487	1 339	1 259	•	1 412	•	8 687	
938	552	401	1 111	1 064	•	1 211	•	7 190	
103	65	62	166	183	•	251	•	1 036	

3 Unbeschränkt Lohn- und Einkommensteuerpflichtige 2018 nach Größenklassen des Gesamtbetrages der Einkünfte sowie nach Verwaltungsbezirken

Amtlicher Gemeinde- schlüssel	Verwaltungsbezirk —		Größenklassen des Gesamtbetrages					
			Nullfälle	1 — 5 000	5 000 — 10 000	10 000 — 15 000	15 000 — 20 000	20 000 — 25 000
12 0 66 120	Guteborn	a)	4	12	11	25	32	30
		b)	–	19	84	323	556	674
		c)	–	14	74	260	462	561
		d)	–	1	1	6	30	40
12 0 66 124	Hermsdorf	a)	8	15	21	27	42	58
		b)	–	33	164	360	743	1 300
		c)	0	23	135	297	592	1 109
		d)	0	1	3	10	37	103
12 0 66 132	Hohenbocka	a)	10	27	21	62	59	58
		b)	–	72	152	794	1 020	1 302
		c)	– 1	56	123	654	837	1 058
		d)	0	2	5	19	45	84
12 0 66 168	Kroppen	a)	9	16	19	39	42	36
		b)	–	47	150	496	751	811
		c)	– 1	23	124	398	616	663
		d)	0	1	5	9	36	60
12 0 66 176	Lauchhammer, Stadt	a)	150	464	353	775	1 167	936
		b)	–	1 032	2 693	10 049	20 218	21 072
		c)	– 5	721	2 258	8 214	16 405	17 751
		d)	1	22	48	219	937	1 353
12 0 66 188	Lindenau	a)	6	19	18	33	42	44
		b)	–	37	123	425	736	985
		c)	– 1	27	98	324	577	787
		d)	0	0	2	7	36	55
12 0 66 196	Lübbenau/Spreewald, Stadt	a)	271	595	527	932	1 272	1 022
		b)	–	1 244	3 958	11 966	22 080	22 896
		c)	– 5	891	3 281	9 812	18 267	19 245
		d)	1	23	72	300	1 091	1 533
12 0 66 202	Luckaitztal	a)	6	36	24	47	48	47
		b)	–	83	187	613	842	1 059
		c)	–	53	156	505	675	890
		d)	0	0	1	11	42	75
12 0 66 226	Neu-Seeland	a)	6	20	14	35	35	28
		b)	–	45	107	460	618	636
		c)	– 3	29	80	378	488	540
		d)	–	2	2	11	26	41
12 0 66 228	Neupetershain	a)	27	49	28	77	79	67
		b)	–	106	216	984	1 362	1 509
		c)	– 2	69	180	790	1 125	1 245
		d)	0	2	4	19	68	93
12 0 66 240	Ortrand, Stadt	a)	33	66	49	115	123	116
		b)	–	137	369	1 476	2 120	2 616
		c)	– 1	78	304	1 210	1 710	2 195
		d)	0	3	6	39	101	175
12 0 66 272	Ruhland, Stadt	a)	41	88	75	199	232	253
		b)	–	186	566	2 588	4 027	5 713
		c)	– 1	121	449	2 103	3 315	4 843
		d)	0	5	9	51	194	392

der Einkünfte von ... bis unter ... EUR								Insgesamt	Amtlicher Gemeinde- schlüssel
25 000 – 30 000	30 000 – 35 000	35 000 – 40 000	40 000 – 50 000	50 000 – 60 000	60 000 – 70 000	70 000 – 125 000	125 000 und mehr		
22	13	22	24	13	12	20	7	247	12 0 66 120
601	415	823	1 091	700	793	1 801	1 255	9 136	
516	349	696	880	573	650	1 421	1 056	7 513	
47	42	95	127	95	142	313	281	1 220	
36	28	23	27	37	19	39	4	384	12 0 66 124
993	903	857	1 226	2 028	1 223	3 343	1 452	14 626	
833	781	729	1 007	1 685	975	2 690	1 381	12 237	
85	97	99	139	279	168	582	519	2 121	
64	22	19	37	25	23	35	11	473	12 0 66 132
1 750	715	711	1 689	1 356	1 482	3 292	2 296	16 634	
1 461	620	575	1 355	1 134	1 242	2 661	1 993	13 769	
140	77	70	221	188	248	661	630	2 389	
26	25	26	33	17	16	32	6	342	12 0 66 168
718	813	977	1 482	947	1 026	2 851	927	11 996	
600	666	794	1 201	799	847	2 232	765	9 727	
64	82	120	202	137	150	483	224	1 573	
663	488	369	499	356	205	418	108	6 951	12 0 66 176
18 145	15 780	13 823	22 250	19 540	13 306	36 388	19 544	213 841	
15 267	13 327	11 722	18 497	16 381	11 133	29 829	17 275	178 773	
1 461	1 551	1 600	2 897	2 763	2 052	6 704	5 297	26 905	
33	20	14	40	18	19	22	8	336	12 0 66 188
904	647	521	1 775	985	1 241	2 025	1 224	11 627	
737	547	404	1 426	799	1 032	1 612	969	9 337	
68	71	53	205	138	175	371	298	1 477	
762	500	381	543	341	212	404	118	7 880	12 0 66 196
20 830	16 197	14 223	24 200	18 636	13 713	35 340	26 906	232 190	
17 559	13 683	11 984	20 106	15 450	11 504	29 371	24 237	195 384	
1 763	1 660	1 673	3 134	2 678	2 102	6 650	7 319	30 000	
34	30	36	30	26	15	27	3	409	12 0 66 202
933	966	1 331	1 332	1 414	969	2 534	683	12 945	
738	786	1 098	1 079	1 130	824	2 092	642	10 669	
59	79	141	159	197	153	494	203	1 614	
25	24	17	21	17	10	21	5	278	12 0 66 226
673	775	639	962	935	650	1 863	821	9 184	
527	647	532	796	739	532	1 539	723	7 549	
46	82	72	120	109	95	359	199	1 163	
63	30	36	39	33	14	30	3	575	12 0 66 228
1 707	959	1 346	1 743	1 803	896	2 688	419	15 739	
1 407	796	1 137	1 464	1 504	739	2 204	365	13 025	
140	81	152	221	265	123	511	117	1 796	
98	74	49	78	62	29	69	20	981	12 0 66 240
2 667	2 386	1 840	3 516	3 391	1 912	6 183	3 711	32 324	
2 228	2 000	1 561	2 777	2 787	1 562	5 079	3 314	26 804	
233	256	210	452	477	268	1 146	989	4 355	
160	120	86	163	120	74	152	35	1 798	12 0 66 272
4 362	3 876	3 210	7 279	6 520	4 818	13 148	7 076	63 370	
3 673	3 249	2 682	6 104	5 558	3 999	10 897	6 065	53 058	
363	415	365	930	1 006	736	2 422	1 968	8 856	

3 Unbeschränkt Lohn- und Einkommensteuerpflichtige 2018 nach Größenklassen des Gesamtbetrages der Einkünfte sowie nach Verwaltungsbezirken

Amtlicher Gemeinde- schlüssel	Verwaltungsbezirk —		Größenklassen des Gesamtbetrages					
			Nullfälle	1 — 5 000	5 000 — 10 000	10 000 — 15 000	15 000 — 20 000	20 000 — 25 000
12 0 66 285	Schipkau	a)	66	186	187	315	514	414
		b)	–	426	1 397	4 029	8 918	9 284
		c)	– 5	296	1 119	3 262	7 188	7 745
		d)	0	7	23	90	437	626
12 0 66 292	Schwarzbach	a)	6	23	26	27	40	37
		b)	–	44	204	347	688	841
		c)	–	21	156	276	570	725
		d)	0	0	2	10	32	59
12 0 66 296	Schwarzheide, Stadt	a)	58	156	146	289	348	317
		b)	–	348	1 117	3 713	6 046	7 092
		c)	– 3	245	894	3 070	4 933	6 021
		d)	0	7	25	91	297	499
12 0 66 304	Senftenberg, Stadt	a)	318	1 008	713	1 243	1 813	1 352
		b)	–	2 078	5 425	16 030	31 425	30 425
		c)	– 6	1 519	4 566	13 220	25 496	25 403
		d)	1	31	85	376	1 491	1 952
12 0 66 316	Tettau	a)	10	20	19	44	58	56
		b)	–	44	143	571	1 015	1 270
		c)	–	32	104	465	821	1 038
		d)	0	0	2	12	52	77
12 0 66 320	Vetschau/Spreewald, Stadt	a)	153	293	214	459	549	486
		b)	–	603	1 611	5 944	9 528	10 888
		c)	– 8	413	1 278	4 799	7 868	9 134
		d)	0	13	32	128	451	745
12 0 67 000	Oder-Spree	a)	1 738	6 428	4 516	8 741	10 653	9 388
		b)	–	13 094	34 191	112 200	184 941	211 233
		c)	– 175	9 210	27 630	91 494	152 211	176 516
		d)	8	232	626	2 546	9 080	14 673
12 0 67 024	Bad Saarow	a)	44	143	127	290	359	291
		b)	–	311	952	3 709	6 205	6 503
		c)	– 3	186	736	2 978	5 022	5 342
		d)	0	4	13	84	280	399
12 0 67 036	Beeskow, Stadt	a)	81	305	224	417	561	470
		b)	–	624	1 685	5 371	9 695	10 505
		c)	– 12	396	1 400	4 371	8 020	8 790
		d)	0	12	23	115	449	760
12 0 67 040	Berkenbrück	a)	17	49	17	45	58	40
		b)	–	86	123	573	1 015	883
		c)	– 7	66	81	451	824	712
		d)	0	3	2	12	47	60
12 0 67 072	Briesen (Mark)	a)	24	90	66	130	159	169
		b)	–	206	501	1 686	2 759	3 827
		c)	– 9	133	347	1 356	2 258	3 239
		d)	0	3	8	41	133	283
12 0 67 076	Brieskow-Finkenheerd	a)	34	74	40	120	137	106
		b)	–	138	300	1 568	2 375	2 389
		c)	–	98	240	1 293	1 971	1 984
		d)	0	3	6	33	115	139

der Einkünfte von ... bis unter ... EUR								Insgesamt	Amtlicher Gemeinde- schlüssel
25 000 – 30 000	30 000 – 35 000	35 000 – 40 000	40 000 – 50 000	50 000 – 60 000	60 000 – 70 000	70 000 – 125 000	125 000 und mehr		
316	233	173	268	197	123	196	41	3 229	12 0 66 285
8 635	7 576	6 415	12 063	10 782	7 944	17 514	7 779	102 761	
7 266	6 357	5 409	10 036	8 932	6 615	14 415	6 845	85 481	
775	787	740	1 570	1 547	1 266	3 342	2 144	13 353	
34	28	25	32	28	13	24	6	349	12 0 66 292
932	903	923	1 414	1 532	827	2 032	1 090	11 777	
789	734	769	1 158	1 268	656	1 657	924	9 703	
85	85	95	159	225	106	378	291	1 528	
259	177	128	215	210	136	228	51	2 718	12 0 66 296
7 095	5 717	4 791	9 673	11 473	8 859	19 954	9 968	95 847	
5 952	4 895	4 061	8 270	9 949	7 466	16 208	8 707	80 668	
596	616	585	1 395	1 870	1 456	3 738	2 855	14 031	
1 100	744	576	777	585	364	719	207	11 519	12 0 66 304
30 058	24 113	21 489	34 759	31 868	23 439	64 736	43 281	359 126	
25 134	20 264	17 972	29 042	26 433	19 580	52 790	38 318	299 729	
2 329	2 461	2 490	4 585	4 734	3 758	12 393	12 928	49 614	
36	28	17	40	27	11	21	6	393	12 0 66 316
980	914	628	1 815	1 476	720	1 742	973	12 289	
812	740	514	1 455	1 228	605	1 442	825	10 079	
84	79	61	197	216	108	300	240	1 427	
322	269	197	294	197	102	202	54	3 791	12 0 66 320
8 799	8 736	7 368	13 233	10 691	6 527	17 626	12 749	114 303	
7 275	7 312	6 157	10 862	8 773	5 482	14 387	11 083	94 814	
749	880	860	1 678	1 531	1 025	3 229	5 002	16 323	
8 229	6 544	5 567	7 625	4 784	3 548	7 131	2 089	86 981	12 0 67 000
225 431	212 035	208 339	339 702	262 216	229 524	639 102	454 583	3 126 592	
188 706	179 205	176 741	282 988	217 717	191 660	524 988	405 226	2 624 118	
19 499	23 079	26 137	46 516	38 797	36 332	122 234	134 606	474 364	
257	186	154	222	159	111	291	179	2 813	12 0 67 024
7 032	6 054	5 784	9 902	8 695	7 217	26 642	52 319	141 326	
5 790	5 143	4 827	8 201	7 216	5 995	21 858	47 791	121 082	
542	608	708	1 371	1 367	1 176	5 313	16 775	28 640	
381	284	229	296	168	131	241	56	3 844	12 0 67 036
10 464	9 230	8 553	13 198	9 231	8 473	21 093	12 398	120 520	
8 911	7 781	7 210	10 956	7 613	7 058	17 443	11 012	100 947	
949	1 022	1 051	1 757	1 329	1 300	3 929	3 556	16 253	
64	36	33	36	28	26	44	8	501	12 0 67 040
1 753	1 153	1 232	1 619	1 532	1 680	3 849	1 528	17 028	
1 449	942	1 035	1 317	1 202	1 425	3 146	1 377	14 020	
154	126	155	201	207	272	689	410	2 337	
149	98	93	137	79	59	106	17	1 376	12 0 67 072
4 096	3 182	3 474	6 105	4 315	3 791	9 589	3 398	46 929	
3 403	2 619	2 896	4 999	3 599	3 188	7 780	2 985	38 792	
369	334	422	846	589	598	1 764	1 004	6 394	
101	74	66	97	62	51	105	12	1 079	12 0 67 076
2 771	2 379	2 465	4 372	3 414	3 326	9 342	2 125	36 964	
2 325	2 018	2 079	3 656	2 858	2 804	7 730	1 873	30 930	
229	233	286	584	487	516	1 732	542	4 905	

3 Unbeschränkt Lohn- und Einkommensteuerpflichtige 2018 nach Größenklassen des Gesamtbetrages der Einkünfte sowie nach Verwaltungsbezirken

Amtlicher Gemeinde- schlüssel	Verwaltungsbezirk —		Größenklassen des Gesamtbetrages					
			Nullfälle	1 — 5 000	5 000 — 10 000	10 000 — 15 000	15 000 — 20 000	20 000 — 25 000
12 0 67 112	Diensdorf-Radlow	a)	•	14	•	32	39	29
		b)	–	28	•	406	676	652
		c)	–	18	•	327	543	538
		d)	–	0	•	7	31	42
12 0 67 120	Eisenhüttenstadt, Stadt	a)	251	1 074	601	1 455	1 638	1 175
		b)	–	1 988	4 478	18 746	28 169	26 505
		c)	– 18	1 507	3 798	15 663	23 533	22 378
		d)	1	33	87	415	1 377	1 748
12 0 67 124	Erkner, Stadt	a)	133	465	334	601	773	626
		b)	–	866	2 598	7 769	13 442	14 122
		c)	– 9	629	2 096	6 295	10 961	11 774
		d)	0	16	55	184	676	975
12 0 67 137	Friedland, Stadt	a)	26	92	96	150	205	188
		b)	–	219	737	1 899	3 592	4 229
		c)	– 6	137	554	1 491	2 907	3 423
		d)	0	3	10	37	171	271
12 0 67 144	Fürstenwalde/Spree, Stadt	a)	392	1 524	1 053	1 700	1 931	1 739
		b)	–	3 254	7 993	21 627	33 575	39 030
		c)	– 29	2 393	6 679	17 795	27 998	32 967
		d)	3	61	152	483	1 714	2 798
12 0 67 173	Gosen-Neu Zittau	a)	27	98	74	162	195	169
		b)	–	229	532	2 072	3 438	3 834
		c)	– 7	159	408	1 690	2 914	3 198
		d)	0	5	9	48	194	279
12 0 67 180	Groß Lindow	a)	19	47	35	84	112	83
		b)	–	95	245	1 080	1 911	1 855
		c)	– 2	65	180	858	1 545	1 481
		d)	0	2	5	22	90	110
12 0 67 201	Grünheide (Mark)	a)	66	238	206	342	450	400
		b)	–	456	1 541	4 384	7 883	9 036
		c)	– 2	294	1 220	3 506	6 261	7 415
		d)	0	12	35	100	380	643
12 0 67 205	Grunow-Dammendorf	a)	5	12	11	24	32	31
		b)	–	24	81	307	557	701
		c)	– 1	18	70	248	462	574
		d)	–	0	2	5	31	58
12 0 67 237	Jacobsdorf	a)	22	59	39	67	91	95
		b)	–	124	282	872	1 575	2 137
		c)	– 3	58	213	702	1 288	1 816
		d)	0	1	6	23	73	165
12 0 67 288	Langewahl	a)	11	13	26	32	64	37
		b)	–	31	196	415	1 120	841
		c)	– 2	20	147	329	889	714
		d)	0	0	2	8	49	69
12 0 67 292	Lawitz	a)	5	7	4	25	26	32
		b)	–	12	34	329	462	731
		c)	–	5	29	264	392	617
		d)	0	0	–	6	26	58

der Einkünfte von ... bis unter ... EUR								Insgesamt	Amtlicher Gemeinde- schlüssel
25 000 – 30 000	30 000 – 35 000	35 000 – 40 000	40 000 – 50 000	50 000 – 60 000	60 000 – 70 000	70 000 – 125 000	125 000 und mehr		
24	22	13	30	13	8	31	•	279	12 0 67 112
651	720	483	1 321	721	522	2 862	•	11 582	
554	605	406	1 116	591	428	2 307	•	9 672	
48	82	66	199	91	98	553	•	1 948	
975	743	955	1 035	541	375	619	145	11 582	12 0 67 120
26 624	24 038	35 852	45 731	29 575	24 277	54 640	27 613	348 237	
22 883	20 869	31 711	39 749	24 950	20 498	45 130	24 520	297 170	
2 218	2 630	4 732	6 603	4 395	3 842	10 151	7 510	45 742	
611	485	364	497	321	250	477	106	6 043	12 0 67 124
16 795	15 673	13 624	21 978	17 615	16 084	42 841	24 129	207 535	
13 986	13 106	11 470	18 229	14 562	13 466	34 741	21 720	173 027	
1 461	1 740	1 743	3 037	2 649	2 612	8 011	7 881	31 041	
130	92	88	124	93	41	87	25	1 437	12 0 67 137
3 563	2 997	3 277	5 470	5 055	2 648	7 697	4 443	45 825	
2 874	2 464	2 713	4 473	4 164	2 180	6 360	3 859	37 591	
274	313	373	722	689	379	1 448	1 053	5 742	
1 496	1 231	844	1 148	649	466	892	238	15 303	12 0 67 144
40 948	39 814	31 510	51 142	35 537	30 188	79 593	47 841	462 053	
34 559	34 215	26 861	42 479	29 659	25 124	65 032	42 556	388 288	
3 680	4 473	3 980	7 112	5 351	4 959	14 970	13 734	63 467	
167	138	109	159	113	87	162	28	1 688	12 0 67 173
4 567	4 466	4 076	7 130	6 271	5 603	14 250	5 939	62 406	
3 873	3 772	3 442	5 914	5 289	4 661	11 693	5 397	52 403	
453	511	497	1 003	954	824	2 644	1 620	9 040	
72	65	49	79	40	37	95	21	838	12 0 67 180
1 983	2 115	1 836	3 518	2 164	2 380	8 708	4 419	32 307	
1 649	1 757	1 557	2 913	1 790	1 993	7 169	3 906	26 861	
174	225	229	500	308	370	1 681	1 363	5 079	
464	362	290	388	262	194	462	160	4 284	12 0 67 201
12 705	11 711	10 860	17 350	14 395	12 494	41 773	38 702	183 291	
10 418	9 756	9 066	14 365	11 884	10 361	34 621	34 559	153 724	
1 091	1 292	1 333	2 341	2 162	1 991	8 322	11 798	31 502	
21	18	13	23	20	8	17	7	242	12 0 67 205
573	575	483	1 032	1 092	513	1 453	1 270	8 661	
463	501	394	882	907	418	1 239	1 105	7 279	
45	65	69	134	143	73	275	346	1 247	
73	85	64	96	58	53	88	26	916	12 0 67 237
2 020	2 767	2 420	4 278	3 156	3 435	7 797	4 968	35 830	
1 710	2 265	2 055	3 584	2 672	2 877	6 546	4 482	30 265	
189	319	301	569	457	529	1 471	1 456	5 559	
45	43	38	43	24	21	37	5	439	12 0 67 288
1 241	1 402	1 433	1 925	1 323	1 367	3 251	1 147	15 691	
1 034	1 186	1 190	1 593	1 077	1 136	2 609	1 067	12 990	
105	161	182	261	190	220	566	317	2 131	
26	18	19	29	29	13	37	10	280	12 0 67 292
723	595	709	1 295	1 596	849	3 216	2 031	12 581	
580	506	583	1 065	1 344	690	2 736	1 836	10 649	
47	71	87	180	242	126	637	611	2 089	

3 Unbeschränkt Lohn- und Einkommensteuerpflichtige 2018 nach Größenklassen des Gesamtbetrages der Einkünfte sowie nach Verwaltungsbezirken

Amtlicher Gemeinde- schlüssel	Verwaltungsbezirk —		Größenklassen des Gesamtbetrages					
			Nullfälle	1 — 5 000	5 000 — 10 000	10 000 — 15 000	15 000 — 20 000	20 000 — 25 000
12 0 67 324	Mixdorf	a)	4	17	14	29	36	50
		b)	–	50	112	381	619	1 119
		c)	–	38	87	296	507	921
		d)	0	0	3	5	31	62
12 0 67 336	Müllrose, Stadt	a)	32	106	77	202	309	256
		b)	–	193	596	2 644	5 316	5 743
		c)	– 7	130	458	2 135	4 331	4 831
		d)	0	4	12	54	257	397
12 0 67 338	Neißemünde	a)	17	51	30	84	99	74
		b)	–	108	229	1 064	1 723	1 659
		c)	–	76	178	868	1 392	1 409
		d)	0	2	5	23	88	123
12 0 67 357	Neuzelle	a)	51	120	75	197	225	192
		b)	–	209	600	2 540	3 917	4 302
		c)	– 1	139	482	2 088	3 217	3 603
		d)	0	2	8	63	185	289
12 0 67 397	Ragow-Merz	a)	4	8	12	23	25	29
		b)	–	23	100	293	440	648
		c)	0	17	77	234	360	543
		d)	0	0	2	5	25	37
12 0 67 408	Rauen	a)	20	83	41	68	97	96
		b)	–	139	322	861	1 677	2 153
		c)	0	116	268	688	1 372	1 750
		d)	0	2	7	17	83	136
12 0 67 413	Reichenwalde	a)	20	50	24	47	66	57
		b)	–	69	177	606	1 158	1 276
		c)	0	51	121	498	942	1 061
		d)	0	2	2	15	58	78
12 0 67 426	Rietz-Neuendorf	a)	32	108	93	202	250	272
		b)	–	243	725	2 601	4 411	6 157
		c)	– 4	149	560	2 091	3 663	5 185
		d)	0	3	12	55	222	462
12 0 67 438	Schlaubetal	a)	10	38	25	87	64	72
		b)	–	77	202	1 140	1 109	1 626
		c)	– 1	61	157	918	918	1 335
		d)	0	2	2	27	54	103
12 0 67 440	Schöneiche bei Berlin	a)	98	380	309	491	639	614
		b)	–	808	2 319	6 306	11 097	13 858
		c)	– 10	575	1 841	5 063	8 925	11 386
		d)	0	11	40	169	516	950
12 0 67 458	Siedhichum	a)	14	34	18	54	62	67
		b)	–	67	153	690	1 070	1 516
		c)	– 2	46	125	567	888	1 269
		d)	0	1	3	16	56	88
12 0 67 469	Spreenhagen	a)	15	130	80	169	202	199
		b)	–	313	607	2 174	3 533	4 445
		c)	– 2	204	504	1 739	2 864	3 655
		d)	0	6	11	54	170	287

der Einkünfte von ... bis unter ... EUR								Insgesamt	Amtlicher Gemeinde- schlüssel
25 000 – 30 000	30 000 – 35 000	35 000 – 40 000	40 000 – 50 000	50 000 – 60 000	60 000 – 70 000	70 000 – 125 000	125 000 und mehr		
31	31	32	55	35	37	61	27	459	12 0 67 324
865	1 006	1 196	2 476	1 910	2 418	5 570	5 600	23 321	
630	807	1 001	2 041	1 586	2 011	4 750	5 087	19 761	
64	89	152	358	288	350	1 152	1 558	4 112	
208	202	160	230	134	121	199	68	2 304	12 0 67 336
5 699	6 549	5 982	10 326	7 350	7 811	17 808	15 827	91 845	
4 792	5 463	5 002	8 580	6 103	6 531	14 821	14 032	77 204	
459	710	781	1 422	1 088	1 278	3 461	4 440	14 360	
68	53	50	89	50	42	62	9	778	12 0 67 338
1 852	1 716	1 853	4 008	2 752	2 725	5 477	1 830	26 995	
1 559	1 436	1 569	3 355	2 308	2 277	4 433	1 622	22 483	
170	160	237	521	411	400	995	451	3 587	
168	138	168	211	126	90	184	38	1 983	12 0 67 357
4 578	4 478	6 287	9 415	6 959	5 817	16 335	8 135	73 571	
3 843	3 738	5 303	7 876	5 798	4 813	13 254	7 030	61 181	
383	470	757	1 290	1 033	913	3 042	2 276	10 711	
27	20	17	26	18	13	21	4	247	12 0 67 397
742	653	645	1 179	991	851	1 880	883	9 327	
614	535	530	966	811	705	1 533	787	7 711	
49	71	79	153	131	122	353	243	1 271	
85	74	50	99	69	49	123	35	989	12 0 67 408
2 303	2 407	1 871	4 403	3 760	3 177	10 902	7 694	41 668	
1 895	2 013	1 555	3 635	3 092	2 696	8 919	6 822	34 822	
193	268	222	608	565	515	2 062	2 197	6 874	
47	46	28	51	30	23	58	18	565	12 0 67 413
1 277	1 486	1 041	2 287	1 639	1 469	5 372	3 914	21 769	
1 036	1 262	846	1 827	1 363	1 209	4 387	3 544	18 145	
112	160	122	282	223	209	1 013	1 217	3 493	
219	160	129	154	127	87	134	43	2 010	12 0 67 426
5 998	5 180	4 814	6 899	6 990	5 682	11 874	8 258	69 833	
4 961	4 366	4 059	5 655	5 775	4 720	9 699	7 512	58 392	
533	577	567	871	1 017	859	2 201	2 565	9 942	
72	73	74	82	63	58	105	16	839	12 0 67 438
1 998	2 380	2 778	3 672	3 468	3 727	9 224	2 714	34 116	
1 669	2 029	2 357	3 071	2 869	3 086	7 543	2 441	28 453	
153	242	352	469	493	526	1 660	761	4 845	
541	461	396	568	424	317	864	332	6 434	12 0 67 440
14 850	14 964	14 841	25 305	23 235	20 524	79 578	71 565	299 252	
12 325	12 543	12 402	20 954	19 223	17 235	65 024	63 015	250 500	
1 264	1 620	1 878	3 557	3 596	3 381	15 775	21 533	54 293	
75	55	79	75	41	55	103	20	752	12 0 67 458
2 059	1 788	2 945	3 332	2 258	3 554	9 227	4 448	33 107	
1 702	1 524	2 509	2 753	1 884	2 984	7 683	4 039	27 971	
167	200	373	473	318	540	1 772	1 373	5 380	
159	132	101	150	87	57	118	25	1 624	12 0 67 469
4 386	4 287	3 769	6 731	4 757	3 709	10 575	4 835	54 120	
3 638	3 616	3 070	5 402	3 883	3 046	8 627	4 299	44 544	
395	476	439	837	632	542	2 034	1 348	7 231	

3 Unbeschränkt Lohn- und Einkommensteuerpflichtige 2018 nach Größenklassen des Gesamtbetrages der Einkünfte sowie nach Verwaltungsbezirken

Amtlicher Gemeinde- schlüssel	Verwaltungsbezirk —		Größenklassen des Gesamtbetrages					
			Nullfälle	1 — 5 000	5 000 — 10 000	10 000 — 15 000	15 000 — 20 000	20 000 — 25 000
12 0 67 473	Steinhöfel	a)	41	145	135	255	261	270
		b)	–	328	1 011	3 256	4 526	6 077
		c)	– 1	235	800	2 630	3 767	5 127
		d)	0	8	20	82	239	444
12 0 67 481	Storkow (Mark), Stadt	a)	103	365	254	451	608	573
		b)	–	763	1 911	5 811	10 617	12 876
		c)	– 9	536	1 542	4 736	8 759	10 824
		d)	0	15	40	148	512	922
12 0 67 493	Tauche	a)	30	103	107	208	223	248
		b)	–	222	816	2 604	3 883	5 613
		c)	– 15	147	647	2 137	3 211	4 716
		d)	0	3	14	54	205	401
12 0 67 508	Vogelsang	a)	•	19	•	28	31	31
		b)	–	36	•	355	546	710
		c)	–	25	•	296	430	598
		d)	–	1	•	10	19	44
12 0 67 520	Wendisch Rietz	a)	9	39	44	79	114	113
		b)	–	75	350	1 025	1 991	2 539
		c)	– 7	25	276	804	1 678	2 145
		d)	0	0	3	20	107	192
12 0 67 528	Wiesenu	a)	11	35	17	62	78	69
		b)	–	68	128	792	1 351	1 549
		c)	0	48	98	650	1 112	1 292
		d)	0	1	1	17	53	110
12 0 67 544	Woltersdorf	a)	57	249	170	271	363	349
		b)	–	541	1 273	3 510	6 277	7 852
		c)	– 5	361	990	2 823	5 074	6 443
		d)	1	9	17	78	305	572
12 0 67 552	Ziltendorf	a)	9	44	22	58	71	77
		b)	–	68	170	735	1 231	1 734
		c)	–	53	131	614	1 013	1 465
		d)	–	1	4	12	59	120
12 0 68 000	Ostprignitz-Ruppin	a)	1 066	3 979	2 912	5 024	6 325	5 811
		b)	–	7 960	22 006	64 261	110 573	130 768
		c)	– 87	5 558	18 134	52 870	93 374	112 308
		d)	6	200	426	1 754	5 942	9 649
12 0 68 052	Breddin	a)	5	27	27	47	53	55
		b)	–	70	209	599	929	1 238
		c)	–	48	170	486	769	1 058
		d)	–	0	3	13	45	92
12 0 68 072	Dabergotz	a)	4	15	13	31	25	24
		b)	–	43	98	400	450	547
		c)	0	32	88	338	398	463
		d)	0	1	3	8	26	36
12 0 68 109	Dreetz	a)	16	45	41	61	57	64
		b)	–	86	301	774	1 000	1 445
		c)	– 1	45	229	589	809	1 192
		d)	0	2	5	14	48	92

der Einkünfte von ... bis unter ... EUR								Insgesamt	Amtlicher Gemeinde- schlüssel
25 000 – 30 000	30 000 – 35 000	35 000 – 40 000	40 000 – 50 000	50 000 – 60 000	60 000 – 70 000	70 000 – 125 000	125 000 und mehr		
227	167	109	180	125	73	132	28	2 148	12 0 67 473
6 184	5 410	4 107	8 063	6 782	4 726	11 719	5 337	67 525	
5 185	4 555	3 455	6 651	5 553	3 940	9 623	4 762	56 282	
579	567	486	1 043	954	686	2 226	1 494	8 827	
458	347	240	408	230	180	257	82	4 556	12 0 67 481
12 546	11 232	8 947	18 148	12 706	11 588	22 766	18 740	148 649	
10 518	9 420	7 437	14 969	10 449	9 718	19 024	16 765	124 689	
1 108	1 184	1 042	2 334	1 836	1 820	4 440	5 468	20 870	
202	120	87	155	100	72	104	26	1 785	12 0 67 493
5 533	3 909	3 256	6 978	5 458	4 638	9 342	5 929	58 180	
4 532	3 272	2 747	5 738	4 531	3 862	7 713	5 283	48 522	
447	414	372	856	733	695	1 779	1 883	7 856	
29	23	31	38	21	24	28	•	317	12 0 67 508
792	749	1 163	1 666	1 160	1 583	2 554	•	12 322	
677	636	985	1 440	975	1 289	2 117	•	10 377	
71	87	139	229	150	217	470	•	1 678	
79	59	47	65	45	22	73	34	822	12 0 67 520
2 178	1 896	1 766	2 889	2 479	1 401	6 506	6 908	32 002	
1 812	1 575	1 478	2 358	2 059	1 179	5 513	6 202	27 095	
195	191	220	400	369	247	1 294	2 040	5 277	
53	35	43	60	41	29	51	16	600	12 0 67 528
1 433	1 122	1 609	2 662	2 229	1 888	4 269	3 500	22 600	
1 233	902	1 338	2 224	1 848	1 558	3 495	3 146	18 944	
131	105	199	377	290	287	768	1 009	3 348	
371	308	266	408	306	229	579	200	4 126	12 0 67 544
10 172	10 003	9 938	18 210	16 773	14 838	52 175	39 407	190 969	
8 347	8 356	8 316	14 868	13 817	12 369	42 699	34 504	158 964	
860	1 062	1 296	2 476	2 658	2 464	10 226	11 386	33 412	
54	60	39	82	53	39	84	7	699	12 0 67 552
1 481	1 949	1 462	3 686	2 874	2 552	7 353	1 358	26 654	
1 279	1 651	1 289	3 133	2 413	2 130	5 991	1 228	22 390	
137	222	210	544	402	393	1 356	422	3 881	
4 754	3 467	2 599	3 780	2 236	1 528	2 738	842	47 061	12 0 68 000
129 865	112 210	97 081	168 629	122 352	98 585	242 938	190 287	1 497 515	
110 540	95 294	82 128	140 209	101 757	82 560	200 006	168 439	1 263 090	
11 595	11 800	11 409	21 504	17 448	15 429	45 974	55 939	209 076	
42	27	23	30	27	15	25	4	407	12 0 68 052
1 145	877	870	1 329	1 472	983	2 238	579	12 535	
933	726	715	1 096	1 200	851	1 847	475	10 374	
78	93	92	163	191	158	427	114	1 468	
36	25	19	24	17	22	20	5	280	12 0 68 072
969	815	715	1 051	935	1 425	1 642	731	9 818	
814	691	622	873	787	1 172	1 320	639	8 236	
74	88	103	119	135	213	309	197	1 312	
39	42	34	51	24	13	32	10	529	12 0 68 109
1 052	1 356	1 263	2 309	1 335	820	2 918	1 798	16 458	
867	1 142	1 032	1 931	1 103	704	2 397	1 611	13 651	
86	127	135	269	180	127	563	500	2 149	

3 Unbeschränkt Lohn- und Einkommensteuerpflichtige 2018 nach Größenklassen des Gesamtbetrages der Einkünfte sowie nach Verwaltungsbezirken

Amtlicher Gemeinde- schlüssel	Verwaltungsbezirk —		Größenklassen des Gesamtbetrages					
			Nullfälle	1 — 5 000	5 000 — 10 000	10 000 — 15 000	15 000 — 20 000	20 000 — 25 000
12 0 68 117	Fehrbellin	a)	74	373	286	415	545	573
		b)	–	727	2 167	5 317	9 561	12 865
		c)	– 3	515	1 770	4 346	8 099	10 946
		d)	1	13	42	242	651	963
12 0 68 181	Heiligengrabe	a)	34	170	125	203	234	252
		b)	–	317	942	2 557	4 066	5 689
		c)	– 2	213	774	2 105	3 372	4 941
		d)	0	10	14	52	200	427
12 0 68 188	Herzberg (Mark)	a)	•	18	14	30	39	46
		b)	–	42	118	369	699	1 033
		c)	–	34	98	290	593	886
		d)	–	1	2	8	35	72
12 0 68 264	Kyritz, Stadt	a)	125	416	239	482	594	476
		b)	–	841	1 812	6 175	10 347	10 654
		c)	– 7	600	1 511	5 047	8 617	9 013
		d)	1	18	35	140	529	712
12 0 68 280	Lindow (Mark), Stadt	a)	25	125	98	155	190	156
		b)	–	255	732	1 979	3 340	3 471
		c)	– 3	167	581	1 627	2 830	2 906
		d)	0	3	14	53	193	238
12 0 68 306	Märkisch Linden	a)	9	26	26	34	71	93
		b)	–	57	198	439	1 219	2 103
		c)	–	33	166	365	1 047	1 853
		d)	0	1	2	13	67	171
12 0 68 320	Neuruppin, Stadt	a)	349	1 180	888	1 614	2 089	1 849
		b)	–	2 339	6 705	20 656	36 595	41 722
		c)	– 37	1 691	5 613	17 071	31 385	36 342
		d)	2	74	141	551	1 992	3 223
12 0 68 324	Neustadt (Dosse), Stadt	a)	35	160	117	163	218	180
		b)	–	302	889	2 075	3 822	4 055
		c)	– 3	200	737	1 699	3 155	3 461
		d)	0	7	14	60	189	296
12 0 68 353	Rheinsberg, Stadt	a)	117	324	221	498	559	477
		b)	–	602	1 657	6 356	9 784	10 707
		c)	– 8	419	1 333	5 181	8 054	8 932
		d)	0	13	28	145	470	673
12 0 68 372	Rüthnick	a)	5	17	15	14	26	25
		b)	–	45	129	179	455	557
		c)	0	34	99	153	380	487
		d)	0	1	3	5	22	42
12 0 68 409	Sieversdorf-Hohenofen	a)	7	16	25	37	57	34
		b)	–	48	182	474	991	771
		c)	0	35	148	380	807	616
		d)	0	0	3	9	51	59
12 0 68 413	Storbeck-Frankendorf	a)	3	13	10	26	28	27
		b)	–	27	65	318	491	611
		c)	0	4	58	256	413	535
		d)	0	0	1	5	26	52

der Einkünfte von ... bis unter ... EUR								Insgesamt	Amtlicher Gemeinde- schlüssel
25 000 – 30 000	30 000 – 35 000	35 000 – 40 000	40 000 – 50 000	50 000 – 60 000	60 000 – 70 000	70 000 – 125 000	125 000 und mehr		
428	355	237	398	206	163	252	64	4 369	12 0 68 117
11 682	11 482	8 853	17 886	11 265	10 579	22 074	12 615	137 073	
9 956	9 750	7 306	14 742	9 297	8 699	18 127	11 252	114 800	
1 067	1 223	1 005	2 176	1 674	1 576	4 179	3 800	18 611	
270	178	126	183	122	64	94	32	2 087	12 0 68 181
7 366	5 760	4 675	8 182	6 691	4 144	8 034	7 640	66 063	
6 332	4 899	3 882	6 753	5 522	3 467	6 559	6 849	55 666	
625	589	450	993	895	667	1 471	2 270	8 662	
23	20	12	24	19	•	26	•	285	12 0 68 188
643	655	449	1 080	1 027	•	2 134	•	9 893	
542	538	380	890	807	•	1 742	•	8 176	
70	75	47	127	119	•	358	•	1 326	
394	282	214	302	168	122	198	78	4 090	12 0 68 264
10 786	9 157	7 972	13 452	9 153	7 894	17 789	17 690	123 722	
9 157	7 747	6 704	11 158	7 595	6 645	14 983	15 761	104 532	
925	933	921	1 703	1 263	1 189	3 375	5 086	16 829	
146	110	79	91	59	45	79	14	1 372	12 0 68 280
3 974	3 562	2 956	4 017	3 228	2 895	7 130	4 624	42 164	
3 334	2 986	2 513	3 238	2 603	2 441	5 898	4 128	35 250	
345	366	349	488	428	485	1 376	2 447	6 785	
66	64	31	47	43	22	44	10	586	12 0 68 306
1 810	2 076	1 146	2 144	2 349	1 454	3 957	1 943	20 895	
1 588	1 733	973	1 787	1 960	1 215	3 248	1 755	17 724	
170	218	139	266	335	216	742	560	2 899	
1 478	1 096	854	1 246	699	481	997	342	15 162	12 0 68 320
40 380	35 475	32 010	55 537	38 321	30 995	88 960	78 414	508 108	
34 346	30 412	27 598	46 684	32 214	26 038	73 155	69 668	432 179	
3 695	3 916	4 057	7 651	5 828	5 069	17 249	23 135	76 584	
182	129	105	139	83	66	107	20	1 704	12 0 68 324
4 984	4 160	3 921	6 179	4 525	4 250	9 752	4 900	53 814	
4 169	3 495	3 353	5 175	3 764	3 491	7 810	4 398	44 904	
453	434	491	802	628	639	1 716	1 447	7 176	
332	244	200	295	164	130	222	57	3 840	12 0 68 353
9 059	7 895	7 461	13 186	8 970	8 391	19 894	13 032	116 995	
7 535	6 569	6 216	10 863	7 446	7 087	16 446	11 739	97 811	
774	755	836	1 599	1 267	1 316	3 628	3 722	15 228	
26	20	10	21	15	14	20	5	233	12 0 68 372
716	645	370	942	827	916	1 804	814	8 399	
611	550	297	777	686	774	1 520	677	7 044	
62	68	40	117	116	145	363	218	1 203	
24	20	16	34	18	14	20	–	322	12 0 68 409
665	641	599	1 503	982	911	1 875	–	9 641	
556	530	491	1 244	782	758	1 579	–	7 925	
52	66	61	166	119	133	374	–	1 093	
26	24	13	26	16	10	18	7	247	12 0 68 413
715	779	483	1 146	885	638	1 547	1 239	8 945	
622	654	421	928	743	550	1 325	1 135	7 643	
72	85	58	134	126	98	330	327	1 314	

3 Unbeschränkt Lohn- und Einkommensteuerpflichtige 2018 nach Größenklassen des Gesamtbetrages der Einkünfte sowie nach Verwaltungsbezirken

Amtlicher Gemeinde- schlüssel	Verwaltungsbezirk —		Größenklassen des Gesamtbetrages					
			Nullfälle	1 — 5 000	5 000 — 10 000	10 000 — 15 000	15 000 — 20 000	20 000 — 25 000
12 0 68 417	Stüdenitz-Schönermark	a)	9	22	21	31	47	51
		b)	–	41	147	388	818	1 130
		c)	0	13	108	329	690	962
		d)	0	0	1	8	46	81
12 0 68 425	Ternitzquell	a)	6	22	14	36	32	41
		b)	–	51	109	451	539	905
		c)	–	38	82	381	442	762
		d)	0	0	4	10	26	59
12 0 68 426	Ternitztal	a)	8	52	39	59	106	94
		b)	–	99	288	751	1 836	2 095
		c)	0	65	238	640	1 527	1 782
		d)	0	13	7	54	93	213
12 0 68 437	Vielitzsee	a)	•	10	20	30	28	27
		b)	–	25	148	369	493	608
		c)	–	18	116	287	406	498
		d)	–	1	5	8	26	43
12 0 68 452	Walsleben	a)	10	36	21	40	45	62
		b)	–	80	163	527	785	1 384
		c)	–	53	142	454	683	1 154
		d)	0	2	4	11	48	89
12 0 68 468	Wittstock/Dosse, Stadt	a)	162	599	456	722	904	839
		b)	–	1 256	3 465	9 263	15 743	18 955
		c)	– 17	859	2 888	7 701	13 410	16 466
		d)	1	26	69	249	836	1 418
12 0 68 477	Wusterhausen/Dosse	a)	52	263	169	256	322	312
		b)	–	501	1 280	3 331	5 618	6 999
		c)	– 4	367	1 028	2 720	4 680	5 999
		d)	1	11	20	85	278	502
12 0 68 501	Zernitz-Lohm	a)	4	50	27	40	56	54
		b)	–	105	200	515	992	1 225
		c)	0	76	158	426	810	1 054
		d)	–	2	6	9	46	94
12 0 69 000	Potsdam-Mittelmark	a)	1 978	7 137	5 128	8 356	10 908	10 465
		b)	–	14 775	38 783	106 768	190 854	235 333
		c)	– 149	9 893	31 166	87 075	158 266	198 065
		d)	11	349	741	2 833	9 974	17 370
12 0 69 017	Beelitz, Stadt	a)	115	383	333	499	665	760
		b)	–	816	2 527	6 395	11 574	17 105
		c)	– 4	529	2 064	5 292	9 776	14 468
		d)	1	17	51	159	640	1 299
12 0 69 018	Beetzsee	a)	16	75	51	95	87	136
		b)	–	174	390	1 214	1 507	3 057
		c)	0	122	296	1 005	1 267	2 553
		d)	0	4	9	33	75	206
12 0 69 019	Beetzseeheide	a)	4	22	19	35	45	42
		b)	–	46	137	427	814	935
		c)	–	37	113	350	693	794
		d)	–	1	3	12	45	69

der Einkünfte von ... bis unter ... EUR								Insgesamt	Amtlicher Gemeinde- schlüssel
25 000 – 30 000	30 000 – 35 000	35 000 – 40 000	40 000 – 50 000	50 000 – 60 000	60 000 – 70 000	70 000 – 125 000	125 000 und mehr		
30	23	15	18	13	14	15	4	313	12 0 68 417
833	749	556	792	721	890	1 362	892	9 319	
705	618	444	661	590	758	1 152	795	7 824	
80	67	52	97	94	138	236	284	1 183	
45	27	20	22	27	10	23	5	330	12 0 68 425
1 232	883	741	971	1 468	643	1 980	1 213	11 186	
1 014	771	591	783	1 211	542	1 619	1 073	9 308	
95	94	75	97	179	94	367	351	1 450	
70	39	34	62	37	18	46	14	678	12 0 68 426
1 896	1 255	1 273	2 752	2 019	1 163	4 076	3 410	22 912	
1 601	1 085	997	2 260	1 682	970	3 339	2 946	19 132	
165	140	139	297	270	188	731	959	3 270	
23	19	15	20	13	•	12	•	236	12 0 68 437
630	623	563	887	709	•	1 072	•	8 317	
545	511	502	745	598	•	907	•	6 039	
60	54	76	121	116	•	217	•	967	
43	22	17	33	19	12	18	5	383	12 0 68 452
1 177	709	631	1 494	1 048	783	1 614	918	11 313	
975	604	535	1 246	878	682	1 292	820	9 517	
100	86	65	182	142	124	305	231	1 389	
744	492	372	493	298	205	301	98	6 685	12 0 68 468
20 307	15 898	13 866	21 960	16 260	13 148	26 216	22 928	199 266	
17 657	13 515	11 763	18 351	13 533	11 017	21 448	20 733	169 324	
1 863	1 616	1 575	2 749	2 246	1 969	4 825	6 685	26 129	
246	187	125	191	123	65	140	51	2 502	12 0 68 477
6 734	6 034	4 667	8 488	6 752	4 179	12 441	11 130	78 153	
5 726	5 179	3 932	6 919	5 563	3 469	10 277	9 713	65 569	
584	643	523	1 023	905	650	2 375	2 876	10 477	
41	22	28	30	26	9	29	5	421	12 0 68 501
1 110	724	1 041	1 343	1 410	582	2 431	848	12 528	
956	591	862	1 105	1 191	483	2 014	736	10 462	
101	65	122	165	190	90	460	223	1 572	
9 104	7 423	6 232	9 101	6 719	5 003	12 656	5 682	105 892	12 0 69 000
249 709	240 618	233 191	406 979	368 271	324 073	1 156 614	1 266 081	4 832 050	
209 429	203 000	196 257	336 110	304 401	270 490	938 887	1 111 193	4 054 082	
23 021	26 678	29 221	56 356	56 305	54 006	228 679	387 426	892 969	
647	503	392	587	411	272	661	189	6 417	12 0 69 017
17 672	16 296	14 650	26 220	22 544	17 606	59 439	35 493	248 335	
14 821	13 749	12 315	21 572	18 613	14 728	49 027	31 036	207 985	
1 625	1 836	1 795	3 521	3 324	2 861	11 590	9 795	38 514	
102	85	88	125	106	68	180	52	1 266	12 0 69 018
2 776	2 787	3 294	5 582	5 836	4 369	16 289	13 171	60 447	
2 306	2 393	2 841	4 711	4 937	3 697	13 298	12 021	51 447	
237	312	408	793	897	734	3 041	3 757	10 506	
42	28	23	29	26	•	31	•	356	12 0 69 019
1 130	900	857	1 284	1 411	•	3 012	•	11 695	
955	767	739	1 073	1 116	•	2 402	•	9 670	
99	98	107	173	191	•	567	•	1 500	

3 Unbeschränkt Lohn- und Einkommensteuerpflichtige 2018 nach Größenklassen des Gesamtbetrages der Einkünfte sowie nach Verwaltungsbezirken

Amtlicher Gemeinde- schlüssel	Verwaltungsbezirk —		Größenklassen des Gesamtbetrages					
			Nullfälle	1 — 5 000	5 000 — 10 000	10 000 — 15 000	15 000 — 20 000	20 000 — 25 000
12 0 69 020	Bad Belzig, Stadt	a)	121	478	335	585	714	606
		b)	–	898	2 505	7 465	12 493	13 630
		c)	– 12	629	2 051	6 129	10 366	11 515
		d)	1	16	43	176	666	968
12 0 69 028	Bensdorf	a)	15	32	34	51	66	80
		b)	–	66	255	656	1 164	1 808
		c)	– 1	43	188	534	996	1 579
		d)	0	1	4	14	63	144
12 0 69 052	Borkheide	a)	10	56	41	94	106	91
		b)	–	89	312	1 199	1 825	2 043
		c)	– 1	62	221	979	1 456	1 658
		d)	0	2	3	28	85	119
12 0 69 056	Borkwalde	a)	16	40	37	73	80	85
		b)	–	90	280	918	1 417	1 892
		c)	– 2	65	216	764	1 167	1 561
		d)	0	1	5	20	75	142
12 0 69 076	Brück, Stadt	a)	46	165	125	198	221	229
		b)	–	323	952	2 518	3 906	5 133
		c)	– 8	209	788	2 079	3 268	4 338
		d)	0	7	16	61	212	371
12 0 69 089	Buckautal	a)	5	20	8	15	21	23
		b)	–	40	60	202	367	511
		c)	– 6	30	46	153	306	438
		d)	0	0	1	4	19	32
12 0 69 216	Golzow	a)	8	48	28	65	85	98
		b)	–	97	214	827	1 501	2 192
		c)	–	51	169	657	1 245	1 862
		d)	–	2	2	19	83	160
12 0 69 224	Görzke	a)	9	55	30	76	71	72
		b)	–	103	238	971	1 248	1 596
		c)	0	52	165	797	1 013	1 350
		d)	0	2	2	18	53	111
12 0 69 232	Gräben	a)	•	27	12	14	24	20
		b)	–	36	92	184	409	440
		c)	–	23	78	144	315	376
		d)	–	0	2	7	16	35
12 0 69 249	Groß Kreutz (Havel)	a)	74	242	176	362	440	484
		b)	–	511	1 344	4 640	7 667	10 833
		c)	– 8	360	1 106	3 827	6 396	9 138
		d)	1	8	26	117	389	803
12 0 69 270	Havelsee, Stadt	a)	32	85	83	144	190	174
		b)	–	192	634	1 856	3 343	3 905
		c)	– 1	126	521	1 553	2 757	3 356
		d)	0	3	11	44	177	300
12 0 69 304	Kleinmachnow	a)	234	696	388	506	666	526
		b)	–	1 426	2 890	6 416	11 543	11 853
		c)	– 14	960	2 191	4 972	9 064	9 591
		d)	2	96	38	323	562	881

der Einkünfte von ... bis unter ... EUR								Insgesamt	Amtlicher Gemeinde- schlüssel
25 000 – 30 000	30 000 – 35 000	35 000 – 40 000	40 000 – 50 000	50 000 – 60 000	60 000 – 70 000	70 000 – 125 000	125 000 und mehr		
499	415	318	392	296	166	300	83	5 308	12 0 69 020
13 708	13 455	11 828	17 527	16 205	10 779	26 925	17 298	164 717	
11 609	11 305	9 990	14 318	13 233	8 822	21 704	15 087	136 747	
1 232	1 423	1 447	2 230	2 295	1 608	4 974	4 745	21 823	
50	57	41	49	53	26	44	10	608	12 0 69 028
1 374	1 843	1 534	2 174	2 870	1 677	3 792	1 641	20 855	
1 196	1 527	1 321	1 817	2 441	1 416	3 208	1 420	17 684	
138	196	212	311	429	273	685	406	2 877	
86	59	55	84	76	63	118	39	978	12 0 69 052
2 359	1 909	2 041	3 743	4 147	4 107	10 691	7 917	42 382	
1 929	1 593	1 710	3 141	3 436	3 401	8 632	7 118	35 335	
186	202	251	507	608	636	2 018	2 294	6 938	
80	78	58	68	49	43	92	20	819	12 0 69 056
2 201	2 521	2 177	3 037	2 691	2 793	8 222	3 319	31 561	
1 875	2 122	1 824	2 505	2 201	2 358	6 697	2 970	26 322	
228	294	280	444	387	485	1 587	1 003	4 950	
198	160	124	176	98	78	150	31	1 999	12 0 69 076
5 446	5 202	4 609	7 815	5 347	5 044	13 148	5 530	64 974	
4 580	4 382	3 920	6 461	4 392	4 186	10 679	4 808	54 082	
457	587	586	1 020	729	753	2 403	1 538	8 742	
20	18	7	19	15	11	19	6	207	12 0 69 089
558	586	255	831	798	712	1 603	1 406	7 928	
452	472	223	668	680	570	1 334	1 281	6 648	
45	54	30	96	96	98	309	445	1 230	
53	53	46	60	35	20	43	14	656	12 0 69 216
1 446	1 715	1 725	2 664	1 899	1 269	3 733	2 704	21 985	
1 185	1 438	1 448	2 148	1 543	1 092	2 982	2 342	18 161	
134	171	200	314	272	193	654	638	2 841	
46	39	34	43	26	14	23	3	541	12 0 69 224
1 262	1 254	1 280	1 915	1 422	910	1 951	439	14 587	
1 058	1 056	1 052	1 569	1 162	757	1 637	383	12 051	
120	114	123	246	191	140	336	90	1 546	
29	14	12	22	14	•	9	•	206	12 0 69 232
790	451	448	981	760	•	777	•	6 096	
628	374	377	809	626	•	628	•	4 991	
50	42	52	113	97	•	138	•	686	
399	314	277	444	290	214	408	87	4 211	12 0 69 249
10 918	10 137	10 364	19 883	15 862	13 870	35 858	15 186	157 073	
9 139	8 598	8 692	16 424	13 136	11 421	29 556	13 168	130 955	
979	1 158	1 271	2 673	2 272	2 098	6 632	4 147	22 573	
158	129	125	150	84	79	132	29	1 594	12 0 69 270
4 342	4 162	4 678	6 687	4 545	5 128	11 479	4 878	55 828	
3 640	3 452	3 911	5 583	3 739	4 255	9 415	4 173	46 480	
395	448	572	907	648	756	2 047	1 258	7 565	
524	462	411	682	545	478	1 703	1 696	9 517	12 0 69 304
14 464	14 954	15 403	30 564	29 931	31 020	160 197	447 607	778 267	
11 727	12 358	12 565	25 097	24 648	25 871	128 889	394 345	662 264	
1 810	1 721	1 920	4 417	5 039	5 566	33 654	151 250	207 279	

3 Unbeschränkt Lohn- und Einkommensteuerpflichtige 2018 nach Größenklassen des Gesamtbetrages der Einkünfte sowie nach Verwaltungsbezirken

Amtlicher Gemeinde- schlüssel	Verwaltungsbezirk —		Größenklassen des Gesamtbetrages					
			Nullfälle	1 — 5 000	5 000 — 10 000	10 000 — 15 000	15 000 — 20 000	20 000 — 25 000
12 0 69 306	Kloster Lehnin	a)	83	342	269	465	636	727
		b)	—	776	2 022	5 976	11 159	16 342
		c)	— 7	530	1 616	4 858	9 290	13 820
		d)	1	16	45	160	597	1 211
12 0 69 345	Linthe	a)	11	14	25	47	41	67
		b)	—	33	188	593	703	1 474
		c)	— 4	25	159	498	596	1 269
		d)	0	0	4	24	38	125
12 0 69 397	Michendorf	a)	121	382	250	380	505	448
		b)	—	804	1 874	4 819	8 814	10 126
		c)	— 14	507	1 464	3 844	7 174	8 274
		d)	0	14	37	102	461	695
12 0 69 402	Mühlenfließ	a)	10	21	20	40	43	66
		b)	—	46	151	505	754	1 475
		c)	—	35	119	404	630	1 249
		d)	0	1	2	13	35	112
12 0 69 448	Niemeckg, Stadt	a)	13	71	51	92	134	139
		b)	—	163	392	1 175	2 359	3 140
		c)	— 1	108	318	978	1 991	2 705
		d)	0	3	11	25	125	224
12 0 69 454	Nuthetal	a)	81	240	189	277	429	386
		b)	—	514	1 457	3 531	7 487	8 681
		c)	— 4	339	1 156	2 835	6 128	7 280
		d)	1	9	32	107	376	619
12 0 69 460	Päwesin	a)	6	32	19	17	31	25
		b)	—	85	137	217	540	546
		c)	—	70	115	175	429	464
		d)	0	2	4	7	28	38
12 0 69 470	Planebruch	a)	6	27	31	42	55	56
		b)	—	61	240	537	957	1 244
		c)	— 1	49	196	436	782	1 020
		d)	—	2	3	11	46	93
12 0 69 474	Planetal	a)	9	36	20	50	58	43
		b)	—	84	140	631	1 004	981
		c)	0	53	106	519	831	858
		d)	0	1	2	14	46	74
12 0 69 485	Rabenstein/Fläming	a)	5	17	28	40	61	74
		b)	—	38	218	520	1 070	1 688
		c)	—	20	159	409	883	1 359
		d)	0	1	4	10	58	118
12 0 69 537	Rosenau	a)	8	24	14	53	67	55
		b)	—	49	110	682	1 196	1 253
		c)	0	34	85	553	1 032	1 089
		d)	0	2	2	27	64	103
12 0 69 541	Roskow	a)	12	61	31	56	67	58
		b)	—	98	240	708	1 184	1 319
		c)	0	71	197	599	970	1 099
		d)	0	3	4	24	65	100

der Einkünfte von ... bis unter ... EUR								Insgesamt	Amtlicher Gemeinde- schlüssel
25 000 – 30 000	30 000 – 35 000	35 000 – 40 000	40 000 – 50 000	50 000 – 60 000	60 000 – 70 000	70 000 – 125 000	125 000 und mehr		
543	432	332	452	349	237	416	117	5 400	12 0 69 306
14 905	14 002	12 407	20 187	19 129	15 386	36 874	24 118	193 284	
12 561	11 816	10 491	16 884	15 904	12 849	30 165	21 295	162 072	
1 371	1 448	1 501	2 699	2 689	2 433	6 883	6 469	27 522	
48	32	32	34	27	26	39	11	454	12 0 69 345
1 322	1 045	1 191	1 534	1 489	1 680	3 573	2 139	16 966	
1 132	888	1 004	1 247	1 224	1 390	2 942	1 894	14 264	
129	103	149	194	202	254	713	611	2 548	
470	355	340	569	447	392	1 085	455	6 199	12 0 69 397
12 909	11 516	12 745	25 474	24 587	25 444	100 410	88 120	327 642	
10 704	9 595	10 470	20 776	20 211	21 087	81 268	76 200	271 560	
1 158	1 300	1 616	3 651	4 020	4 233	19 959	24 894	62 141	
34	48	25	35	27	13	39	13	434	12 0 69 402
934	1 543	932	1 545	1 458	828	3 495	2 970	16 635	
775	1 291	782	1 280	1 170	681	2 811	2 665	13 892	
76	167	104	197	198	125	658	898	2 587	
105	60	46	55	39	35	46	14	900	12 0 69 448
2 884	1 967	1 708	2 469	2 141	2 252	4 092	2 634	27 377	
2 487	1 631	1 461	1 982	1 775	1 915	3 361	2 204	22 916	
240	184	195	291	305	351	738	689	3 380	
393	335	291	458	368	287	679	277	4 690	12 0 69 454
10 811	10 843	10 912	20 473	20 220	18 559	61 669	58 403	233 559	
9 086	9 070	9 155	16 904	16 767	15 658	49 938	51 698	196 011	
935	1 175	1 395	2 921	3 205	3 200	12 245	16 644	42 862	
31	17	17	25	10	8	15	5	258	12 0 69 460
851	543	639	1 118	552	519	1 472	882	8 101	
716	473	542	909	474	435	1 209	774	6 785	
76	66	69	141	93	73	313	239	1 148	
45	35	39	45	38	•	44	•	490	12 0 69 470
1 238	1 138	1 452	1 978	2 069	•	3 786	•	16 542	
1 033	953	1 224	1 590	1 719	•	3 097	•	13 623	
113	116	168	228	300	•	689	•	2 077	
54	39	27	39	29	20	25	8	457	12 0 69 474
1 487	1 266	1 017	1 726	1 557	1 296	2 139	1 714	15 040	
1 250	1 045	850	1 391	1 299	1 078	1 707	1 579	12 565	
130	129	124	206	201	196	348	470	1 942	
53	32	45	41	25	20	27	5	473	12 0 69 485
1 460	1 054	1 696	1 832	1 363	1 293	2 322	1 166	15 719	
1 202	891	1 393	1 470	1 101	1 059	1 957	1 012	12 915	
127	111	178	222	174	173	421	285	1 881	
50	35	17	45	20	15	34	3	440	12 0 69 537
1 362	1 132	625	1 990	1 094	977	2 802	595	13 868	
1 109	940	524	1 656	911	839	2 322	513	11 608	
96	105	62	263	145	155	508	174	1 706	
70	40	37	55	39	28	37	6	597	12 0 69 541
1 931	1 291	1 390	2 479	2 116	1 810	3 281	1 078	18 924	
1 635	1 109	1 139	2 106	1 700	1 517	2 657	928	15 727	
182	148	162	315	292	258	641	271	2 466	

3 Unbeschränkt Lohn- und Einkommensteuerpflichtige 2018 nach Größenklassen des Gesamtbetrages der Einkünfte sowie nach Verwaltungsbezirken

Amtlicher Gemeinde- schlüssel	Verwaltungsbezirk —		Größenklassen des Gesamtbetrages					
			Nullfälle	1 — 5 000	5 000 — 10 000	10 000 — 15 000	15 000 — 20 000	20 000 — 25 000
12 0 69 590	Schwielowsee	a) Steuerpflichtige	92	275	222	352	530	456
		b) Gesamtbetrag der Einkünfte (1 000 EUR)	–	599	1 686	4 518	9 275	10 280
		c) Zu versteuerndes Einkommen (1 000 EUR)	– 1	397	1 334	3 584	7 545	8 421
		d) Festzusetzende Einkommen-/Jahres- lohnsteuer (1 000 EUR)	0	10	29	109	470	692
12 0 69 596	Seddiner See	a)	45	207	122	190	269	283
		b)	–	295	946	2 444	4 715	6 336
		c)	0	222	762	1 984	4 016	5 432
		d)	0	10	19	72	264	489
12 0 69 604	Stahnsdorf	a)	134	491	327	500	623	625
		b)	–	1 076	2 491	6 347	10 957	14 103
		c)	– 2	694	2 035	5 174	9 138	11 956
		d)	1	17	60	160	592	1 080
12 0 69 616	Teltow, Stadt	a)	229	943	655	998	1 427	1 156
		b)	–	1 902	4 955	12 772	24 952	26 003
		c)	– 9	1 329	4 070	10 586	20 808	22 101
		d)	1	32	96	309	1 302	1 967
12 0 69 632	Treuenbrietzen, Stadt	a)	70	265	194	370	466	411
		b)	–	589	1 480	4 723	8 132	9 277
		c)	– 2	417	1 206	3 873	6 777	7 795
		d)	0	13	31	101	408	662
12 0 69 648	Wenzlow	a)	3	14	10	21	24	29
		b)	–	30	68	269	432	659
		c)	0	26	56	218	377	553
		d)	–	0	3	6	22	46
12 0 69 656	Werder (Havel), Stadt	a)	219	805	692	1 077	1 364	1 326
		b)	–	1 751	5 190	13 815	23 906	29 811
		c)	– 28	1 098	4 182	11 368	19 996	25 204
		d)	1	33	103	373	1 279	2 298
12 0 69 665	Wiesenburg/Mark	a)	42	157	130	227	254	290
		b)	–	322	983	2 887	4 437	6 517
		c)	– 10	200	811	2 300	3 665	5 491
		d)	0	5	16	58	215	455
12 0 69 680	Wollin	a)	•	26	13	30	35	43
		b)	–	58	104	392	606	955
		c)	–	40	76	322	492	816
		d)	–	1	1	14	30	64
12 0 69 688	Wusterwitz	a)	49	137	59	117	151	133
		b)	–	229	449	1 499	2 651	2 985
		c)	– 10	143	387	1 248	2 236	2 507
		d)	0	4	11	34	136	224
12 0 69 696	Ziesar, Stadt	a)	22	126	57	103	157	143
		b)	–	267	431	1 318	2 786	3 207
		c)	–	186	344	1 073	2 394	2 725
		d)	0	9	8	38	159	245
12 0 70 000	Prignitz	a)	835	3 068	2 097	3 896	4 720	4 556
		b)	–	5 720	15 733	49 924	82 617	102 557
		c)	– 62	4 050	12 832	41 248	69 836	88 223
		d)	3	118	283	1 374	4 179	7 318

der Einkünfte von ... bis unter ... EUR								Insgesamt	Amtlicher Gemeinde- schlüssel
25 000 – 30 000	30 000 – 35 000	35 000 – 40 000	40 000 – 50 000	50 000 – 60 000	60 000 – 70 000	70 000 – 125 000	125 000 und mehr		
436	357	305	483	383	256	789	360	5 296	12 0 69 590
11 986	11 579	11 460	21 639	21 018	16 629	72 440	78 547	271 657	
9 920	9 837	9 611	18 052	17 573	14 016	59 182	69 630	229 101	
1 050	1 290	1 458	3 161	3 315	2 791	14 597	23 667	52 640	
214	172	143	203	135	101	215	54	2 353	12 0 69 596
5 869	5 593	5 341	9 119	7 437	6 521	19 513	9 969	84 099	
4 950	4 787	4 590	7 607	6 173	5 473	16 025	8 654	70 676	
562	643	740	1 269	1 081	1 059	3 850	3 185	13 244	
561	500	393	614	526	427	1 253	621	7 595	12 0 69 604
15 386	16 202	14 701	27 536	28 848	27 651	116 415	132 566	414 278	
12 953	13 698	12 377	22 870	23 770	22 989	94 133	116 274	348 059	
1 402	1 800	1 868	4 027	4 704	4 751	23 758	39 568	83 788	
986	895	791	1 090	762	601	1 945	820	13 298	12 0 69 616
26 975	29 032	29 578	48 645	41 662	38 832	179 932	161 328	626 569	
22 804	24 792	25 321	40 464	34 401	32 540	144 581	137 940	521 728	
2 474	3 382	3 941	7 123	6 675	7 219	35 965	46 075	116 561	
380	310	214	322	179	134	234	66	3 615	12 0 69 632
10 408	10 073	8 009	14 363	9 852	8 771	20 364	13 095	119 136	
8 828	8 571	6 820	11 818	8 093	7 248	16 858	11 530	99 831	
967	1 116	993	1 904	1 388	1 318	3 820	3 708	16 430	
29	27	17	19	18	5	20	6	242	12 0 69 648
778	890	647	830	972	331	1 738	1 033	8 676	
649	743	552	692	792	271	1 418	927	7 276	
74	96	77	110	122	45	312	275	1 188	
1 204	941	813	1 161	888	641	1 481	498	13 110	12 0 69 656
33 021	30 473	30 443	52 130	48 781	41 506	134 773	109 029	554 631	
27 705	25 670	25 779	42 968	40 437	34 870	109 834	97 013	466 097	
3 029	3 447	3 875	7 275	7 479	7 018	26 145	32 241	94 595	
182	141	113	166	103	64	102	19	1 990	12 0 69 665
4 975	4 570	4 229	7 410	5 568	4 097	8 930	5 421	60 346	
4 194	3 929	3 543	6 080	4 583	3 381	7 449	5 027	50 642	
411	497	462	901	765	590	1 679	1 513	7 566	
36	39	19	38	33	•	27	•	365	12 0 69 680
982	1 278	715	1 693	1 836	•	2 379	•	13 649	
845	1 072	597	1 361	1 525	•	1 914	•	11 385	
91	129	93	209	265	•	421	•	1 957	
137	99	86	132	91	71	139	38	1 439	12 0 69 688
3 758	3 211	3 244	5 866	5 016	4 580	12 409	9 176	55 076	
3 224	2 728	2 633	4 771	4 203	3 792	10 097	8 319	46 279	
343	343	391	763	735	700	2 371	2 613	8 668	
110	68	79	90	59	35	52	13	1 114	12 0 69 696
3 030	2 206	2 968	4 034	3 235	2 257	4 689	3 117	33 544	
2 568	1 889	2 469	3 334	2 695	1 880	3 875	2 820	28 251	
250	226	343	522	474	319	1 008	900	4 501	
3 637	2 640	2 032	2 673	1 636	1 089	1 805	620	35 304	12 0 70 000
99 415	85 587	75 990	119 521	89 569	70 372	160 012	145 409	1 102 426	
85 053	73 179	64 577	99 468	74 317	58 817	131 720	130 438	933 696	
8 888	9 152	8 823	15 209	12 444	10 772	30 133	43 150	151 847	

3 Unbeschränkt Lohn- und Einkommensteuerpflichtige 2018 nach Größenklassen des Gesamtbetrages der Einkünfte sowie nach Verwaltungsbezirken

Amtlicher Gemeinde- schlüssel	Verwaltungsbezirk —		Größenklassen des Gesamtbetrages					
			Nullfälle	1 — 5 000	5 000 — 10 000	10 000 — 15 000	15 000 — 20 000	20 000 — 25 000
12 0 70 008	Bad Wilsnack, Stadt	a)	27	83	67	118	160	142
		b)	–	159	513	1 515	2 780	3 211
		c)	– 4	124	378	1 259	2 296	2 748
		d)	0	2	4	35	135	237
12 0 70 028	Berge	a)	7	17	23	39	52	56
		b)	–	41	175	502	889	1 273
		c)	–	20	138	398	736	1 053
		d)	0	0	5	14	42	91
12 0 70 052	Breese	a)	21	49	33	75	78	64
		b)	–	88	254	914	1 361	1 446
		c)	– 4	57	204	742	1 166	1 217
		d)	0	2	3	19	67	104
12 0 70 060	Cumlosen	a)	•	23	14	36	45	45
		b)	–	44	108	454	773	1 006
		c)	–	27	89	362	646	840
		d)	•	1	3	8	36	67
12 0 70 096	Gerdshagen	a)	8	20	11	20	29	35
		b)	–	40	76	250	525	790
		c)	0	31	65	212	466	702
		d)	0	1	3	6	29	64
12 0 70 125	Groß Pankow (Prignitz)	a)	29	113	104	202	250	243
		b)	–	248	798	2 607	4 388	5 463
		c)	– 3	157	631	2 140	3 677	4 698
		d)	0	5	13	59	191	364
12 0 70 145	Gülitz-Reetz	a)	3	13	17	20	31	37
		b)	–	34	135	258	544	817
		c)	–	10	116	206	435	709
		d)	–	0	2	4	29	58
12 0 70 149	Gumtow	a)	26	119	103	161	202	191
		b)	–	237	764	2 035	3 517	4 289
		c)	– 1	149	586	1 657	2 884	3 555
		d)	0	5	11	44	172	273
12 0 70 153	Halenbeck-Rohlsdorf	a)	•	20	18	24	28	43
		b)	–	48	136	304	484	970
		c)	•	36	97	259	413	865
		d)	–	1	1	8	22	76
12 0 70 173	Karstädt	a)	77	219	150	262	349	339
		b)	–	448	1 144	3 334	6 134	7 671
		c)	– 4	300	909	2 732	5 133	6 495
		d)	1	14	23	79	307	508
12 0 70 222	Kümmernitztal	a)	•	19	12	15	20	13
		b)	–	51	88	185	358	296
		c)	•	10	60	146	312	248
		d)	–	1	1	4	23	21
12 0 70 236	Lanz	a)	5	25	25	37	51	52
		b)	–	48	193	474	890	1 152
		c)	– 1	33	148	395	733	967
		d)	–	1	5	11	39	74

der Einkünfte von ... bis unter ... EUR								Insgesamt	Amtlicher Gemeinde- schlüssel
25 000 – 30 000	30 000 – 35 000	35 000 – 40 000	40 000 – 50 000	50 000 – 60 000	60 000 – 70 000	70 000 – 125 000	125 000 und mehr		
109	85	83	93	48	41	70	25	1 151	12 0 70 008
2 966	2 754	3 099	4 153	2 639	2 650	6 324	6 671	39 433	
2 489	2 320	2 583	3 467	2 138	2 241	5 175	6 030	33 244	
257	298	358	682	381	425	1 187	2 087	6 087	
45	21	17	23	21	8	19	8	356	12 0 70 028
1 231	679	629	1 031	1 156	523	1 654	2 169	11 952	
1 038	582	518	858	971	439	1 253	2 019	10 024	
103	76	62	132	150	73	294	499	1 540	
80	58	35	69	44	40	68	17	731	12 0 70 052
2 217	1 873	1 307	3 042	2 434	2 575	6 054	3 080	26 644	
1 934	1 636	1 146	2 574	2 056	2 133	4 872	2 752	22 485	
213	262	170	400	380	402	1 073	864	3 961	
38	33	26	32	26	•	37	•	373	12 0 70 060
1 026	1 083	973	1 436	1 443	•	3 436	•	14 697	
915	939	845	1 194	1 175	•	2 797	•	12 515	
104	118	124	169	177	•	657	•	2 200	
32	12	18	16	14	8	6	5	234	12 0 70 096
886	393	681	729	775	524	517	1 793	7 979	
784	337	582	612	618	437	432	1 666	6 943	
94	38	74	99	99	73	101	508	1 190	
211	126	97	136	82	61	79	23	1 756	12 0 70 125
5 791	4 069	3 621	6 111	4 483	3 961	7 034	4 706	53 280	
4 841	3 408	2 990	5 152	3 693	3 286	5 686	4 153	44 509	
493	397	362	767	629	580	1 271	1 379	6 509	
27	19	11	16	8	9	8	4	223	12 0 70 145
726	606	410	724	439	584	722	998	6 997	
614	521	344	607	361	486	569	909	5 888	
58	62	45	95	53	97	126	320	950	
181	105	104	115	80	62	70	28	1 547	12 0 70 149
4 958	3 405	3 870	5 143	4 357	3 987	5 980	6 355	48 898	
4 100	2 832	3 225	4 279	3 575	3 274	5 000	5 563	40 677	
424	333	389	622	600	615	1 182	1 779	6 449	
22	19	17	22	9	•	11	•	244	12 0 70 153
596	615	633	988	500	•	997	•	8 952	
503	529	523	799	410	•	834	•	7 840	
48	67	66	102	64	•	258	•	1 697	
304	210	185	244	127	79	159	50	2 754	12 0 70 173
8 273	6 799	6 908	10 824	6 966	5 158	14 047	10 386	88 094	
6 987	5 705	5 817	8 935	5 749	4 282	11 310	8 985	73 335	
712	688	775	1 270	927	753	2 550	2 892	11 500	
28	13	6	15	10	•	11	•	175	12 0 70 222
760	425	222	669	533	•	1 060	•	8 996	
634	351	184	558	443	•	871	•	8 085	
60	45	24	83	64	•	218	•	1 996	
39	20	12	19	17	13	17	6	338	12 0 70 236
1 063	658	446	856	928	860	1 494	2 204	11 268	
883	564	375	676	760	717	1 193	2 004	9 446	
92	73	47	97	123	122	250	634	1 569	

3 Unbeschränkt Lohn- und Einkommensteuerpflichtige 2018 nach Größenklassen des Gesamtbetrages der Einkünfte sowie nach Verwaltungsbezirken

Amtlicher Gemeinde- schlüssel	Verwaltungsbezirk —		Größenklassen des Gesamtbetrages					
			Nullfälle	1 — 5 000	5 000 — 10 000	10 000 — 15 000	15 000 — 20 000	20 000 — 25 000
12 0 70 241	Legde/Quitzebel	a)	9	9	15	28	40	28
		b)	—	18	122	360	703	637
		c)	—	12	95	287	575	544
		d)	0	1	0	10	27	46
12 0 70 244	Lenzen (Elbe), Stadt	a)	17	61	65	113	139	115
		b)	—	139	481	1 464	2 435	2 610
		c)	— 7	95	377	1 173	2 061	2 182
		d)	0	2	9	34	114	174
12 0 70 246	Lenzerwische	a)	4	18	14	30	36	27
		b)	—	40	107	382	648	605
		c)	— 1	22	85	299	534	505
		d)	—	1	2	8	30	36
12 0 70 266	Marienfließ	a)	7	25	19	37	45	52
		b)	—	55	142	471	790	1 175
		c)	0	31	115	390	660	986
		d)	0	0	2	18	35	88
12 0 70 280	Meyenburg, Stadt	a)	20	60	56	96	122	172
		b)	—	130	422	1 242	2 144	3 924
		c)	— 3	80	349	1 030	1 802	3 496
		d)	0	3	5	33	115	300
12 0 70 296	Perleberg, Stadt	a)	113	499	339	615	741	755
		b)	—	1 027	2 500	7 923	13 012	16 948
		c)	— 3	773	2 092	6 612	11 086	14 706
		d)	0	25	45	211	664	1 208
12 0 70 300	Pirow	a)	3	16	8	20	39	22
		b)	—	37	61	267	694	489
		c)	—	25	42	216	568	422
		d)	—	0	1	5	38	38
12 0 70 302	Plattenburg	a)	29	96	95	170	188	205
		b)	—	214	743	2 159	3 296	4 609
		c)	— 5	128	591	1 744	2 793	3 953
		d)	0	3	9	51	164	336
12 0 70 316	Pritzwalk, Stadt	a)	118	450	350	657	785	729
		b)	—	933	2 633	8 414	13 751	16 436
		c)	— 7	683	2 216	7 003	11 622	14 134
		d)	1	22	50	310	705	1 199
12 0 70 325	Putlitz, Stadt	a)	23	76	84	153	160	185
		b)	—	173	616	1 940	2 806	4 197
		c)	— 6	111	483	1 564	2 402	3 555
		d)	0	2	8	44	153	293
12 0 70 348	Rühstädt	a)	5	11	8	31	26	23
		b)	—	13	62	396	460	510
		c)	—	8	51	326	378	441
		d)	—	0	—	11	24	35
12 0 70 393	Triglitz	a)	•	15	16	15	35	29
		b)	—	31	115	191	620	656
		c)	—	26	87	155	513	557
		d)	•	0	1	3	34	53

der Einkünfte von ... bis unter ... EUR								Insgesamt	Amtlicher Gemeinde- schlüssel
25 000 – 30 000	30 000 – 35 000	35 000 – 40 000	40 000 – 50 000	50 000 – 60 000	60 000 – 70 000	70 000 – 125 000	125 000 und mehr		
34	23	27	18	19	6	17	8	281	12 0 70 241
939	733	1 009	798	1 033	392	1 541	1 678	9 962	
802	606	819	633	845	320	1 285	1 486	8 308	
88	69	111	89	141	51	307	492	1 432	
90	66	48	74	34	39	47	16	924	12 0 70 244
2 472	2 145	1 818	3 358	1 855	2 510	4 108	2 990	28 386	
1 964	1 762	1 486	2 779	1 540	2 117	3 408	2 581	23 520	
173	193	174	409	230	364	740	752	3 370	
20	24	10	21	11	8	11	3	237	12 0 70 246
552	789	373	948	596	520	1 002	1 265	7 827	
439	666	310	788	482	429	834	1 177	6 569	
44	77	44	114	73	66	189	447	1 130	
29	27	13	24	21	12	19	5	335	12 0 70 266
806	872	490	1 066	1 138	766	1 657	1 459	10 886	
684	744	415	863	926	622	1 396	1 337	9 168	
77	82	49	96	142	99	314	354	1 357	
127	74	58	60	47	30	46	10	978	12 0 70 280
3 438	2 424	2 164	2 696	2 553	1 951	3 994	2 379	29 461	
3 034	2 070	1 835	2 158	2 067	1 611	3 271	2 052	24 851	
324	238	225	285	347	276	711	724	3 587	
530	436	314	409	249	165	303	121	5 589	12 0 70 296
14 512	14 149	11 755	18 316	13 617	10 637	27 407	27 652	179 454	
12 596	12 109	10 058	15 256	11 306	8 889	22 678	24 630	152 787	
1 351	1 537	1 448	2 415	1 969	1 662	5 238	8 224	25 997	
19	14	14	22	10	•	9	•	205	12 0 70 300
515	447	534	981	557	•	857	•	7 031	
413	372	459	803	470	•	714	•	5 911	
37	42	60	116	79	•	181	•	984	
143	116	77	121	74	55	87	28	1 484	12 0 70 302
3 893	3 787	2 912	5 394	4 029	3 532	7 664	5 928	48 161	
3 287	3 216	2 440	4 334	3 347	2 986	6 257	5 285	40 356	
317	407	322	620	566	524	1 408	1 640	6 368	
624	467	313	428	244	178	278	102	5 723	12 0 70 316
17 063	15 118	11 692	19 215	13 337	11 466	24 515	23 373	177 946	
14 863	13 079	9 976	16 046	11 188	9 658	20 545	21 123	152 130	
1 585	1 649	1 386	2 436	1 863	1 785	4 783	7 415	25 189	
152	98	66	96	64	28	60	17	1 262	12 0 70 325
4 131	3 155	2 470	4 322	3 522	1 802	5 352	4 240	38 726	
3 507	2 664	2 068	3 512	2 888	1 504	4 330	3 823	32 406	
392	344	246	532	454	279	987	1 316	5 052	
18	15	10	13	13	11	24	4	212	12 0 70 348
490	489	376	595	726	712	2 112	801	7 742	
425	371	300	521	573	586	1 765	683	6 429	
44	47	32	86	92	95	391	224	1 082	
29	18	13	22	16	•	16	•	238	12 0 70 393
797	585	492	973	869	•	1 451	•	8 145	
667	507	406	790	724	•	1 204	•	6 799	
71	57	54	116	104	•	279	•	1 065	

3 Unbeschränkt Lohn- und Einkommensteuerpflichtige 2018 nach Größenklassen des Gesamtbetrages der Einkünfte sowie nach Verwaltungsbezirken

Amtlicher Gemeinde- schlüssel	Verwaltungsbezirk —		Größenklassen des Gesamtbetrages					
			Nullfälle	1 — 5 000	5 000 — 10 000	10 000 — 15 000	15 000 — 20 000	20 000 — 25 000
12 0 70 416	Weisen	a)	12	40	12	42	46	46
		b)	–	60	93	522	813	1 037
		c)	–	39	83	431	688	873
		d)	–	1	1	13	46	73
12 0 70 424	Wittenberge, Stadt	a)	261	972	439	880	1 023	908
		b)	–	1 364	3 253	11 358	17 802	20 341
		c)	– 11	1 060	2 744	9 510	15 258	17 769
		d)	0	24	74	331	937	1 502
12 0 71 000	Spree-Neiße	a)	1 504	3 839	2 781	6 490	7 516	6 493
		b)	–	7 639	21 048	83 573	130 707	145 770
		c)	– 72	5 284	16 914	67 844	107 318	121 798
		d)	6	118	342	1 758	6 303	9 801
12 0 71 028	Briesen	a)	7	24	17	31	45	40
		b)	–	51	123	406	784	897
		c)	0	39	100	325	648	741
		d)	0	–	2	8	39	59
12 0 71 032	Burg (Spreewald)	a)	46	134	118	236	278	261
		b)	–	312	894	3 028	4 862	5 839
		c)	– 4	193	693	2 414	3 990	4 881
		d)	0	4	14	67	238	398
12 0 71 041	Dissen-Striesow	a)	5	30	27	52	53	54
		b)	–	67	200	664	914	1 208
		c)	0	50	143	532	789	1 037
		d)	–	1	2	16	48	110
12 0 71 044	Döbern, Stadt	a)	38	85	76	229	239	184
		b)	–	171	585	2 969	4 157	4 130
		c)	– 3	122	487	2 372	3 365	3 444
		d)	0	3	7	58	195	275
12 0 71 052	Drachhausen	a)	13	18	19	43	52	52
		b)	–	46	142	549	906	1 150
		c)	– 3	35	110	470	757	960
		d)	0	1	2	12	47	77
12 0 71 057	Drebkau, Stadt	a)	72	180	112	311	378	313
		b)	–	352	867	4 013	6 634	7 038
		c)	– 3	232	694	3 238	5 512	5 878
		d)	0	5	14	87	347	494
12 0 71 060	Drehnow	a)	•	15	13	23	25	39
		b)	–	32	101	290	450	871
		c)	–	19	82	221	367	718
		d)	–	1	1	5	21	55
12 0 71 074	Felixsee	a)	21	68	50	107	118	106
		b)	–	104	386	1 384	2 027	2 384
		c)	0	55	292	1 136	1 633	1 993
		d)	0	2	4	25	88	180
12 0 71 076	Forst (Lausitz), Stadt	a)	287	658	515	1 088	1 194	979
		b)	–	1 361	3 839	14 023	20 718	21 930
		c)	– 5	974	3 169	11 458	17 104	18 525
		d)	2	25	67	309	968	1 454

der Einkünfte von ... bis unter ... EUR								Insgesamt	Amtlicher Gemeinde- schlüssel
25 000 – 30 000	30 000 – 35 000	35 000 – 40 000	40 000 – 50 000	50 000 – 60 000	60 000 – 70 000	70 000 – 125 000	125 000 und mehr		
59	44	46	44	30	21	31	5	478	12 0 70 416
1 620	1 427	1 741	1 930	1 648	1 358	2 650	726	15 626	
1 371	1 251	1 500	1 605	1 382	1 112	2 176	620	13 131	
140	158	215	248	223	183	470	170	1 941	
647	497	412	521	318	185	302	111	7 476	12 0 70 424
17 693	16 109	15 365	23 224	17 437	11 953	26 385	23 600	205 884	
15 280	14 038	13 372	19 668	14 633	10 024	21 866	21 131	176 342	
1 585	1 792	1 960	3 130	2 514	1 911	4 968	6 916	27 644	
4 865	3 584	3 053	4 660	2 957	2 044	3 866	999	54 651	12 0 71 000
133 102	115 975	114 094	208 168	161 523	132 198	344 047	241 508	1 839 352	
111 350	97 385	95 370	172 327	134 279	109 933	282 200	218 015	1 539 946	
10 737	11 716	13 036	27 281	23 177	20 353	63 846	70 311	258 786	
22	26	26	26	27	20	38	15	364	12 0 71 028
602	848	960	1 162	1 470	1 300	3 491	2 740	14 832	
473	710	789	958	1 194	1 100	2 838	2 406	12 320	
47	76	106	147	212	199	707	714	2 316	
200	132	138	181	116	77	185	80	2 182	12 0 71 032
5 464	4 269	5 159	8 061	6 373	4 975	16 668	22 291	88 195	
4 534	3 588	4 241	6 590	5 237	4 139	13 683	20 545	74 724	
429	454	568	1 004	916	771	3 174	6 402	14 439	
34	35	36	55	37	25	51	10	504	12 0 71 041
925	1 137	1 353	2 461	2 026	1 623	4 585	2 222	19 386	
798	920	1 135	2 047	1 711	1 343	3 722	1 831	16 059	
78	114	167	336	297	244	890	618	2 921	
120	91	73	116	72	46	75	21	1 465	12 0 71 044
3 283	2 962	2 729	5 208	3 869	2 997	6 763	3 765	43 588	
2 733	2 490	2 253	4 262	3 196	2 469	5 639	3 317	36 145	
286	324	317	634	498	449	1 304	1 043	5 392	
32	19	23	33	15	11	25	7	362	12 0 71 052
882	611	867	1 456	828	724	2 235	2 188	12 584	
720	512	736	1 183	699	612	1 769	2 053	10 612	
72	61	94	169	123	107	392	636	1 793	
237	202	171	213	159	105	214	61	2 728	12 0 71 057
6 502	6 513	6 403	9 525	8 728	6 783	18 788	12 175	94 321	
5 465	5 423	5 329	7 772	7 234	5 580	15 515	10 735	78 604	
551	658	719	1 236	1 268	1 018	3 497	3 441	13 337	
21	11	22	30	14	•	14	•	249	12 0 71 060
582	353	821	1 343	772	•	1 242	•	8 519	
479	284	673	1 115	636	•	967	•	6 973	
51	45	84	182	113	•	208	•	1 128	
79	85	50	95	53	21	72	20	945	12 0 71 074
2 179	2 767	1 868	4 246	2 911	1 338	6 502	4 162	32 257	
1 772	2 284	1 558	3 528	2 411	1 107	5 255	3 760	26 784	
177	285	192	555	442	195	1 207	1 238	4 589	
704	465	396	638	376	263	454	101	8 118	12 0 71 076
19 240	15 083	14 820	28 553	20 477	16 978	39 897	38 156	255 075	
16 138	12 717	12 607	23 831	17 003	14 222	32 776	35 482	216 001	
1 549	1 545	1 783	3 823	3 013	2 626	7 361	12 741	37 264	

3 Unbeschränkt Lohn- und Einkommensteuerpflichtige 2018 nach Größenklassen des Gesamtbetrages der Einkünfte sowie nach Verwaltungsbezirken

Amtlicher Gemeinde- schlüssel	Verwaltungsbezirk —		Größenklassen des Gesamtbetrages					
			Nullfälle	1 — 5 000	5 000 — 10 000	10 000 — 15 000	15 000 — 20 000	20 000 — 25 000
12 0 71 153	Groß Schacksdorf-Simmersdorf	a)	10	34	24	47	49	46
		b)	–	79	190	599	851	1 034
		c)	0	50	157	502	732	866
		d)	0	1	2	15	47	75
12 0 71 160	Guben, Stadt	a)	228	675	405	1 023	1 094	852
		b)	–	1 176	3 107	13 126	18 876	19 155
		c)	– 18	830	2 528	10 749	15 623	16 083
		d)	1	18	49	277	882	1 199
12 0 71 164	Guhrow	a)	4	15	9	24	36	40
		b)	–	24	68	316	636	901
		c)	– 1	20	49	252	539	757
		d)	–	1	2	6	36	76
12 0 71 176	Heinersbrück	a)	8	13	13	38	42	24
		b)	–	21	99	489	737	536
		c)	0	10	80	385	608	446
		d)	–	0	3	8	34	33
12 0 71 189	Jämlitz-Klein Düben	a)	•	16	6	29	37	35
		b)	–	28	45	374	637	797
		c)	–	19	40	297	538	671
		d)	–	0	3	7	33	49
12 0 71 193	Jänschwalde	a)	23	58	50	73	82	91
		b)	–	105	376	939	1 453	2 045
		c)	– 1	69	295	774	1 201	1 688
		d)	0	1	6	18	77	133
12 0 71 244	Kolkwitz	a)	103	252	205	394	534	499
		b)	–	481	1 530	5 028	9 382	11 262
		c)	– 9	303	1 188	4 063	7 725	9 312
		d)	0	9	27	102	480	745
12 0 71 294	Neiße-Malxetal	a)	23	42	41	95	115	122
		b)	–	87	309	1 211	2 009	2 723
		c)	– 4	50	241	983	1 634	2 299
		d)	0	1	5	24	98	190
12 0 71 301	Neuhausen/Spree	a)	60	133	119	254	292	276
		b)	–	254	899	3 300	5 123	6 163
		c)	– 3	158	716	2 686	4 233	5 157
		d)	0	3	13	76	250	417
12 0 71 304	Peitz, Stadt	a)	68	176	109	230	278	219
		b)	–	362	830	2 941	4 809	4 916
		c)	0	253	685	2 441	3 957	4 122
		d)	0	4	16	63	241	354
12 0 71 337	Schenkendöbern	a)	31	87	79	172	223	211
		b)	–	224	608	2 203	3 872	4 754
		c)	– 1	158	448	1 762	3 185	3 902
		d)	0	4	6	40	179	286
12 0 71 341	Schmogrow-Fehrow	a)	4	21	17	37	52	52
		b)	–	51	119	484	902	1 169
		c)	0	33	96	383	736	996
		d)	–	1	1	14	43	94

der Einkünfte von ... bis unter ... EUR								Insgesamt	Amtlicher Gemeinde- schlüssel
25 000 – 30 000	30 000 – 35 000	35 000 – 40 000	40 000 – 50 000	50 000 – 60 000	60 000 – 70 000	70 000 – 125 000	125 000 und mehr		
39	22	22	28	17	12	22	6	378	12 0 71 153
1 071	714	830	1 250	930	781	1 925	1 574	11 827	
886	589	662	1 024	794	648	1 578	1 142	9 630	
82	80	85	139	124	116	318	331	1 414	
697	531	396	521	317	184	329	91	7 343	12 0 71 160
19 093	17 150	14 815	23 304	17 298	11 902	29 340	23 575	211 917	
16 264	14 831	12 456	19 509	14 443	9 881	24 244	21 386	178 810	
1 554	1 877	1 653	3 030	2 439	1 784	5 372	6 901	27 037	
21	21	12	26	15	13	30	7	273	12 0 71 164
579	676	449	1 143	843	843	2 694	1 206	10 378	
490	546	364	942	709	662	2 185	1 056	8 568	
50	54	49	163	137	119	494	297	1 483	
30	25	21	30	21	20	23	3	311	12 0 71 176
818	808	774	1 354	1 132	1 289	2 143	919	11 120	
701	630	656	1 170	962	1 067	1 688	869	9 272	
84	75	98	196	169	203	381	245	1 529	
21	14	8	22	12	•	18	•	230	12 0 71 189
572	458	301	990	651	•	1 589	•	7 199	
491	386	250	812	562	•	1 283	•	5 977	
55	40	35	117	97	•	281	•	845	
64	55	36	82	42	35	44	9	744	12 0 71 193
1 739	1 782	1 361	3 689	2 283	2 246	3 850	1 814	23 682	
1 462	1 499	1 112	2 986	1 942	1 900	3 141	1 675	19 743	
131	164	144	487	362	339	682	536	3 079	
397	307	299	432	320	242	493	162	4 639	12 0 71 244
10 878	9 943	11 119	19 220	17 534	15 694	44 197	34 333	190 601	
9 026	8 442	9 280	15 864	14 557	12 960	36 017	30 462	159 192	
863	1 028	1 330	2 579	2 583	2 428	8 205	9 757	30 136	
68	44	39	72	46	32	40	9	788	12 0 71 294
1 853	1 409	1 446	3 201	2 501	2 084	3 686	1 747	24 266	
1 509	1 161	1 232	2 672	2 041	1 745	3 112	1 559	20 235	
148	140	170	418	316	300	681	516	3 007	
210	143	179	256	160	113	286	64	2 545	12 0 71 301
5 739	4 661	6 686	11 395	8 792	7 319	25 412	12 639	98 383	
4 747	3 858	5 611	9 289	7 377	6 103	20 831	11 179	81 940	
440	437	787	1 430	1 299	1 153	4 756	3 461	14 523	
196	141	115	174	135	93	173	35	2 142	12 0 71 304
5 342	4 571	4 266	7 762	7 396	6 025	15 335	7 102	71 657	
4 586	3 814	3 521	6 488	6 166	4 988	12 498	6 265	59 786	
474	461	476	1 040	1 068	958	2 830	1 812	9 799	
188	125	90	171	118	90	122	27	1 734	12 0 71 337
5 128	4 043	3 374	7 637	6 488	5 800	10 465	6 971	61 568	
4 244	3 364	2 823	6 254	5 441	4 833	8 607	6 362	51 381	
382	365	370	965	883	903	1 876	2 156	8 414	
36	34	30	47	26	6	26	5	393	12 0 71 341
990	1 103	1 124	2 089	1 415	386	2 308	906	13 047	
824	916	924	1 706	1 162	323	1 893	827	10 817	
82	98	113	259	175	61	420	238	1 599	

3 Unbeschränkt Lohn- und Einkommensteuerpflichtige 2018 nach Größenklassen des Gesamtbetrages der Einkünfte sowie nach Verwaltungsbezirken

Amtlicher Gemeinde- schlüssel	Verwaltungsbezirk —		Größenklassen des Gesamtbetrages					
			Nullfälle	1 — 5 000	5 000 — 10 000	10 000 — 15 000	15 000 — 20 000	20 000 — 25 000
12 0 71 372	Spremberg, Stadt	a)	312	803	518	1 373	1 613	1 342
		b)	–	1 619	3 923	17 774	27 992	30 153
		c)	– 14	1 162	3 199	14 450	22 696	25 122
		d)	1	22	65	374	1 348	2 068
12 0 71 384	Tauer	a)	6	18	8	45	35	45
		b)	–	41	55	564	617	1 000
		c)	–	29	31	452	519	803
		d)	0	2	0	7	31	66
12 0 71 386	Teichland	a)	13	27	24	44	56	55
		b)	–	41	184	572	979	1 239
		c)	–	30	136	457	820	1 016
		d)	0	1	1	12	52	71
12 0 71 392	Tschernitz	a)	16	35	26	60	87	80
		b)	–	70	193	764	1 492	1 797
		c)	0	51	153	611	1 202	1 486
		d)	0	1	1	16	64	123
12 0 71 401	Turnow-Preilack	a)	14	27	29	48	75	80
		b)	–	60	207	618	1 302	1 805
		c)	0	34	163	485	1 070	1 511
		d)	0	1	3	12	53	129
12 0 71 408	Welzow, Stadt	a)	48	112	83	226	262	203
		b)	–	247	648	2 915	4 577	4 565
		c)	0	182	535	2 310	3 691	3 810
		d)	0	4	13	55	219	287
12 0 71 412	Werben	a)	23	41	40	69	86	110
		b)	–	88	300	903	1 493	2 463
		c)	– 1	61	227	755	1 223	2 023
		d)	0	1	7	24	72	173
12 0 71 414	Wiesengrund	a)	13	42	29	89	86	83
		b)	–	85	221	1 129	1 516	1 847
		c)	0	62	178	880	1 219	1 552
		d)	0	1	5	20	71	132
12 0 72 000	Teltow-Fläming	a)	1 534	5 999	4 650	7 842	9 993	9 540
		b)	–	12 852	35 143	100 313	174 956	214 260
		c)	– 107	8 856	28 778	81 778	145 799	181 029
		d)	10	318	661	2 511	9 090	15 915
12 0 72 002	Am Mellensee	a)	52	170	176	343	373	393
		b)	–	389	1 354	4 428	6 566	8 799
		c)	– 3	267	1 108	3 541	5 457	7 391
		d)	0	7	27	110	340	643
12 0 72 014	Baruth/Mark, Stadt	a)	41	138	120	234	240	290
		b)	–	291	891	2 989	4 213	6 476
		c)	– 2	190	692	2 402	3 507	5 452
		d)	0	7	18	74	224	471
12 0 72 017	Blankenfelde-Mahlow	a)	236	1 030	749	1 085	1 375	1 406
		b)	–	2 259	5 576	13 704	24 077	31 653
		c)	– 12	1 562	4 574	11 332	20 172	26 773
		d)	2	49	99	359	1 273	2 404

der Einkünfte von ... bis unter ... EUR								Insgesamt	Amtlicher Gemeinde- schlüssel
25 000 – 30 000	30 000 – 35 000	35 000 – 40 000	40 000 – 50 000	50 000 – 60 000	60 000 – 70 000	70 000 – 125 000	125 000 und mehr		
993	686	603	929	555	403	713	170	11 013	12 0 71 372
27 171	22 133	22 540	41 527	30 240	26 058	63 709	42 762	357 600	
22 627	18 503	18 817	34 592	25 169	21 760	52 368	39 045	299 498	
2 164	2 177	2 561	5 548	4 391	4 064	11 970	12 285	49 039	
28	21	31	33	30	15	28	5	348	12 0 71 384
769	680	1 153	1 463	1 640	962	2 454	993	12 391	
635	565	965	1 212	1 350	803	2 045	872	10 281	
67	65	129	193	234	140	479	296	1 709	
56	38	29	58	45	20	89	21	575	12 0 71 386
1 544	1 229	1 081	2 615	2 452	1 314	8 201	4 004	25 453	
1 300	1 042	922	2 158	2 039	1 103	6 813	3 627	21 461	
126	139	140	364	347	219	1 559	1 063	4 095	
67	30	25	50	32	33	36	4	581	12 0 71 392
1 831	975	937	2 249	1 737	2 140	2 982	1 175	18 342	
1 511	795	768	1 813	1 414	1 804	2 383	1 081	15 072	
151	79	105	280	220	338	518	333	2 230	
38	46	35	52	30	30	50	12	566	12 0 71 401
1 040	1 491	1 307	2 320	1 636	1 949	4 444	1 838	20 018	
881	1 216	1 082	1 931	1 305	1 600	3 698	1 559	16 535	
99	154	142	296	184	290	797	492	2 652	
148	108	63	144	79	45	99	15	1 635	12 0 71 408
4 035	3 497	2 361	6 412	4 294	2 913	8 568	3 097	48 129	
3 365	2 896	1 968	5 295	3 538	2 402	7 131	2 799	39 921	
296	326	274	845	584	451	1 534	956	5 844	
67	65	46	89	56	40	72	20	824	12 0 71 412
1 836	2 106	1 717	3 979	3 092	2 557	6 510	3 618	30 664	
1 513	1 745	1 437	3 208	2 571	2 081	5 219	3 100	25 163	
148	203	168	508	434	398	1 199	937	4 272	
52	62	39	57	32	32	45	11	672	12 0 71 414
1 414	2 003	1 470	2 552	1 715	2 050	4 063	2 289	22 354	
1 175	1 657	1 202	2 113	1 416	1 715	3 302	1 970	18 440	
104	196	177	339	250	315	752	541	2 903	
8 056	6 230	4 868	7 365	5 095	3 600	7 736	2 038	84 546	12 0 72 000
220 686	201 796	182 266	329 616	278 670	232 834	693 305	411 011	3 087 709	
185 681	169 763	152 672	272 347	231 054	194 205	565 667	362 789	2 580 313	
20 253	22 200	22 643	44 854	41 868	37 278	132 934	116 951	467 486	
323	272	189	318	229	168	326	66	3 398	12 0 72 002
8 811	8 798	7 083	14 214	12 491	10 803	28 845	12 433	125 014	
7 262	7 300	5 814	11 612	10 271	8 985	23 779	11 180	103 963	
801	954	837	1 865	1 780	1 638	5 476	3 361	17 839	
234	182	124	171	98	74	133	26	2 105	12 0 72 014
6 390	5 858	4 623	7 585	5 377	4 796	11 628	5 759	66 877	
5 468	4 930	3 819	6 188	4 394	3 947	9 696	5 104	55 788	
599	623	541	957	742	691	2 132	1 704	8 783	
1 335	1 080	939	1 410	1 009	799	1 773	441	14 667	12 0 72 017
36 642	34 976	35 217	63 181	55 202	51 835	159 471	87 386	601 179	
30 829	29 517	29 643	52 721	45 871	43 573	130 257	77 208	504 021	
3 390	3 927	4 479	9 095	8 317	8 376	30 685	24 587	97 042	

3 Unbeschränkt Lohn- und Einkommensteuerpflichtige 2018 nach Größenklassen des Gesamtbetrages der Einkünfte sowie nach Verwaltungsbezirken

Amtlicher Gemeinde- schlüssel	Verwaltungsbezirk —		Größenklassen des Gesamtbetrages					
			Nullfälle	1 — 5 000	5 000 — 10 000	10 000 — 15 000	15 000 — 20 000	20 000 — 25 000
12 0 72 053	Dahme/Mark, Stadt	a) Steuerpflichtige	52	149	118	258	356	304
		b) Gesamtbetrag der Einkünfte (1 000 EUR)	–	306	897	3 319	6 242	6 798
		c) Zu versteuerndes Einkommen (1 000 EUR)	– 1	176	688	2 675	5 160	5 734
		d) Festzusetzende Einkommen-/Jahres- lohnsteuer (1 000 EUR)	1	4	12	67	310	478
12 0 72 055	Dahmetal	a)	11	17	15	26	43	33
		b)	–	43	110	335	768	738
		c)	–	27	86	270	633	628
		d)	0	0	2	7	39	55
12 0 72 120	Großbeeren	a)	100	326	254	336	385	377
		b)	–	728	1 907	4 274	6 768	8 454
		c)	– 7	511	1 569	3 511	5 614	7 230
		d)	0	22	28	138	354	671
12 0 72 157	Ihlow	a)	5	17	27	42	45	49
		b)	–	36	188	540	803	1 111
		c)	0	7	143	426	682	903
		d)	0	0	3	12	42	76
12 0 72 169	Jüterbog, Stadt	a)	133	568	332	673	858	737
		b)	–	1 157	2 493	8 727	15 035	16 540
		c)	– 9	785	2 048	7 123	12 530	13 880
		d)	1	25	62	198	755	1 198
12 0 72 232	Luckenwalde, Stadt	a)	204	791	643	1 181	1 443	1 205
		b)	–	1 707	4 865	15 138	25 207	27 091
		c)	– 20	1 232	4 045	12 519	21 300	22 953
		d)	1	39	90	384	1 329	1 982
12 0 72 240	Ludwigsfelde, Stadt	a)	240	821	703	1 241	1 652	1 573
		b)	–	1 771	5 390	15 872	28 851	35 358
		c)	– 18	1 228	4 545	12 587	24 171	30 163
		d)	1	39	108	401	1 536	2 689
12 0 72 297	Niedergörsdorf	a)	68	207	173	309	408	378
		b)	–	424	1 308	3 955	7 168	8 489
		c)	– 4	295	1 096	3 267	6 036	7 113
		d)	0	7	24	93	369	587
12 0 72 298	Niederer Fläming	a)	20	82	93	150	204	193
		b)	–	175	707	1 952	3 578	4 328
		c)	– 1	120	532	1 573	2 949	3 601
		d)	0	6	13	51	158	298
12 0 72 312	Nuthe-Urstromtal	a)	61	240	178	270	388	414
		b)	–	536	1 361	3 475	6 827	9 252
		c)	– 5	348	1 069	2 837	5 622	7 766
		d)	1	16	26	91	360	689
12 0 72 340	Rangsdorf	a)	97	347	221	393	496	492
		b)	–	683	1 648	5 010	8 653	11 110
		c)	– 5	478	1 279	4 092	6 936	9 363
		d)	1	14	29	125	431	831
12 0 72 426	Trebbin, Stadt	a)	58	326	250	457	520	552
		b)	–	689	1 912	5 806	9 084	12 432
		c)	– 6	460	1 565	4 782	7 566	10 475
		d)	0	40	33	154	474	928

der Einkünfte von ... bis unter ... EUR								Insgesamt	Amtlicher Gemeinde- schlüssel
25 000 – 30 000	30 000 – 35 000	35 000 – 40 000	40 000 – 50 000	50 000 – 60 000	60 000 – 70 000	70 000 – 125 000	125 000 und mehr		
196	175	112	165	99	61	99	33	2 177	12 0 72 053
5 381	5 678	4 213	7 433	5 426	3 977	8 680	7 260	65 610	
4 458	4 597	3 392	6 060	4 460	3 363	6 998	6 442	54 203	
456	518	438	863	696	591	1 589	1 970	7 992	
26	13	13	19	10	7	11	3	247	12 0 72 055
693	416	491	848	533	450	986	467	6 877	
547	343	402	713	432	376	800	417	5 675	
53	38	54	100	63	65	161	139	775	
363	318	249	408	336	257	701	227	4 637	12 0 72 120
9 955	10 305	9 316	18 337	18 424	16 565	64 576	43 944	213 552	
8 379	8 779	7 823	15 267	15 501	14 101	52 281	38 531	179 091	
963	1 173	1 246	2 643	2 910	2 906	12 738	12 163	37 953	
24	18	18	35	12	4	17	6	319	12 0 72 157
648	579	670	1 554	643	256	1 607	1 283	9 920	
512	486	521	1 243	541	206	1 253	1 195	8 119	
51	65	65	179	92	34	280	358	1 258	
552	426	289	430	287	179	313	81	5 858	12 0 72 169
15 043	13 797	10 865	19 108	15 698	11 543	27 923	16 308	174 236	
12 586	11 481	9 007	15 692	12 874	9 606	22 670	14 570	144 843	
1 318	1 481	1 302	2 504	2 229	1 757	5 025	4 645	22 498	
976	678	513	719	492	328	556	134	9 863	12 0 72 232
26 731	21 951	19 221	32 219	26 713	21 281	49 698	27 003	298 826	
22 531	18 518	16 152	26 776	22 176	17 660	40 891	23 829	250 561	
2 476	2 454	2 356	4 304	4 031	3 319	9 396	7 639	39 801	
1 331	1 022	797	1 219	869	512	1 287	305	13 572	12 0 72 240
36 565	33 097	29 819	54 596	47 411	33 037	115 251	57 713	494 732	
31 241	28 399	25 433	45 589	39 775	27 582	94 140	50 261	415 095	
3 437	3 817	3 911	7 770	7 679	5 337	22 085	15 834	74 645	
232	176	143	226	170	99	140	28	2 757	12 0 72 297
6 372	5 695	5 337	10 115	9 347	6 401	12 299	5 616	82 526	
5 325	4 768	4 371	8 222	7 639	5 321	10 053	5 061	68 563	
525	566	579	1 240	1 254	984	2 229	1 528	9 986	
159	85	90	130	67	52	76	15	1 416	12 0 72 298
4 345	2 761	3 353	5 775	3 710	3 314	6 674	3 491	44 164	
3 587	2 295	2 737	4 706	3 096	2 747	5 361	3 186	36 487	
334	264	345	675	501	501	1 212	1 101	5 458	
354	251	196	311	222	146	254	53	3 338	12 0 72 312
9 695	8 137	7 331	13 896	12 123	9 400	22 482	12 324	116 840	
8 051	6 695	6 111	11 301	9 991	7 642	18 367	11 062	96 857	
881	811	870	1 756	1 736	1 446	4 157	3 634	16 475	
452	402	324	511	368	313	910	333	5 659	12 0 72 340
12 365	13 067	12 170	22 857	20 198	20 271	82 771	69 829	280 633	
10 311	10 895	10 208	18 778	16 564	16 834	67 264	61 160	234 154	
1 115	1 471	1 559	3 196	3 107	3 490	16 592	20 528	52 488	
514	392	305	426	283	208	425	105	4 821	12 0 72 426
14 003	12 722	11 385	19 097	15 547	13 483	37 578	20 678	174 417	
11 834	10 697	9 517	15 658	12 930	11 049	30 678	18 452	145 655	
1 290	1 402	1 375	2 488	2 323	2 055	7 232	5 931	25 725	

3 Unbeschränkt Lohn- und Einkommensteuerpflichtige 2018 nach Größenklassen des Gesamtbetrages der Einkünfte sowie nach Verwaltungsbezirken

Amtlicher Gemeinde- schlüssel	Verwaltungsbezirk —		Größenklassen des Gesamtbetrages					
			Nullfälle	1 — 5 000	5 000 — 10 000	10 000 — 15 000	15 000 — 20 000	20 000 — 25 000
12 0 72 477	Zossen, Stadt	a)	156	770	598	844	1 207	1 144
		b)	–	1 656	4 537	10 789	21 115	25 632
		c)	– 15	1 170	3 741	8 841	17 465	21 605
		d)	1	42	86	249	1 097	1 916
12 0 73 000	Uckermark	a)	1 339	4 876	3 237	6 183	7 435	6 344
		b)	–	10 028	24 568	79 528	129 676	142 442
		c)	– 91	7 118	20 157	65 472	108 530	120 716
		d)	5	155	437	1 867	6 508	9 618
12 0 73 008	Angermünde, Stadt	a)	140	593	404	790	870	716
		b)	–	1 176	3 065	10 091	15 219	16 096
		c)	– 5	786	2 513	8 242	12 564	13 450
		d)	1	20	53	252	785	1 116
12 0 73 032	Berkholz-Meyenburg	a)	14	28	21	30	48	43
		b)	–	67	162	382	852	962
		c)	0	47	135	314	688	793
		d)	0	1	5	10	42	57
12 0 73 069	Boitzenburger Land	a)	23	138	108	149	208	181
		b)	–	263	832	1 897	3 658	4 082
		c)	– 3	171	632	1 523	3 021	3 329
		d)	0	4	15	45	173	259
12 0 73 085	Brüssow, Stadt	a)	19	88	61	93	130	87
		b)	–	188	452	1 179	2 308	1 959
		c)	– 5	117	376	970	1 919	1 636
		d)	0	4	11	25	117	132
12 0 73 093	Carmzow-Wallmow	a)	9	25	15	29	30	30
		b)	–	62	113	372	514	675
		c)	0	42	92	317	423	581
		d)	0	0	2	9	32	45
12 0 73 097	Casekow	a)	15	44	43	77	110	110
		b)	–	105	314	1 006	1 936	2 489
		c)	– 3	66	254	828	1 645	2 101
		d)	0	3	3	23	111	163
12 0 73 157	Flieth-Stegelitz	a)	6	14	12	29	27	25
		b)	–	35	89	373	482	559
		c)	0	23	62	297	401	458
		d)	–	1	1	8	22	45
12 0 73 189	Gartz (Oder), Stadt	a)	18	93	60	89	138	98
		b)	–	210	476	1 108	2 370	2 179
		c)	– 4	161	387	893	1 932	1 782
		d)	0	4	8	27	97	131
12 0 73 201	Gerswalde	a)	21	46	57	74	101	81
		b)	–	112	432	924	1 757	1 818
		c)	0	52	346	762	1 483	1 489
		d)	0	1	6	17	84	112
12 0 73 216	Göritz	a)	3	27	17	34	54	56
		b)	–	49	127	435	941	1 257
		c)	0	36	114	360	775	1 077
		d)	0	0	1	8	44	90

der Einkünfte von ... bis unter ... EUR								Insgesamt	Amtlicher Gemeinde- schlüssel
25 000 – 30 000	30 000 – 35 000	35 000 – 40 000	40 000 – 50 000	50 000 – 60 000	60 000 – 70 000	70 000 – 125 000	125 000 und mehr		
985	740	567	867	544	393	715	182	9 712	12 0 72 477
27 046	23 960	21 173	38 801	29 824	25 423	62 835	39 516	332 306	
22 761	20 062	17 722	31 822	24 541	21 214	51 179	35 130	277 237	
2 565	2 638	2 684	5 219	4 409	4 088	11 945	11 828	48 767	
4 998	3 492	3 064	4 131	2 633	1 813	3 217	967	53 729	12 0 73 000
136 759	113 208	114 618	184 285	144 022	116 743	286 682	235 794	1 718 354	
115 532	95 691	97 006	154 021	120 798	98 510	237 640	212 269	1 453 369	
11 454	11 621	13 330	23 567	21 049	18 376	54 793	68 789	241 570	
578	446	347	542	343	218	374	102	6 463	12 0 73 008
15 834	14 439	12 951	24 179	18 737	14 057	33 531	19 492	198 867	
13 395	12 111	10 852	20 050	15 650	11 733	27 801	17 084	166 225	
1 369	1 527	1 564	3 134	2 735	2 240	6 390	5 444	26 630	
51	47	32	51	34	29	114	41	583	12 0 73 032
1 399	1 505	1 183	2 288	1 868	1 868	10 354	8 438	31 328	
1 191	1 248	1 022	1 964	1 599	1 581	8 686	7 495	26 762	
106	148	162	325	301	273	1 967	2 529	5 926	
143	79	79	104	49	40	75	33	1 409	12 0 73 069
3 878	2 580	2 971	4 619	2 695	2 581	6 657	10 472	47 186	
3 149	2 138	2 433	3 736	2 219	2 139	5 337	9 718	39 542	
308	252	324	511	380	384	1 143	3 336	7 134	
67	46	33	48	39	15	33	12	771	12 0 73 085
1 846	1 497	1 238	2 134	2 104	970	2 724	2 250	20 850	
1 552	1 254	1 041	1 761	1 741	812	2 277	2 058	17 508	
155	147	136	254	274	154	509	633	2 551	
32	9	16	23	14	10	11	3	256	12 0 73 093
866	290	601	1 012	770	654	949	907	7 786	
721	247	493	828	621	527	767	472	6 133	
74	27	73	116	107	92	183	175	935	
78	59	45	69	27	24	53	13	767	12 0 73 097
2 124	1 921	1 681	3 045	1 479	1 537	4 444	2 875	24 955	
1 793	1 612	1 398	2 487	1 215	1 291	3 646	2 570	20 903	
167	191	179	345	187	217	830	884	3 301	
29	12	7	24	14	9	19	3	230	12 0 73 157
796	388	259	1 077	771	580	1 717	1 218	8 344	
659	310	224	889	640	500	1 440	1 168	7 071	
51	36	33	135	112	99	335	392	1 271	
86	55	58	97	60	43	57	13	965	12 0 73 189
2 338	1 786	2 159	4 324	3 258	2 769	5 079	2 925	30 981	
1 895	1 497	1 795	3 562	2 634	2 332	4 109	2 571	25 547	
179	179	239	531	442	400	939	758	3 934	
66	46	52	57	31	22	43	14	711	12 0 73 201
1 811	1 505	1 934	2 569	1 684	1 428	3 899	3 203	23 076	
1 487	1 290	1 628	2 128	1 402	1 195	3 201	2 862	19 324	
150	172	223	326	229	214	758	1 027	3 319	
38	33	19	28	17	9	24	6	365	12 0 73 216
1 047	1 068	710	1 229	924	590	2 194	1 318	11 890	
879	871	558	1 018	735	488	1 830	1 154	9 896	
95	96	65	142	117	81	418	334	1 490	

3 Unbeschränkt Lohn- und Einkommensteuerpflichtige 2018 nach Größenklassen des Gesamtbetrages der Einkünfte sowie nach Verwaltungsbezirken

Amtlicher Gemeinde- schlüssel	Verwaltungsbezirk —		Größenklassen des Gesamtbetrages					
			Nullfälle	1 — 5 000	5 000 — 10 000	10 000 — 15 000	15 000 — 20 000	20 000 — 25 000
12 0 73 225	Gramzow	a)	21	52	50	87	109	105
		b)	–	118	381	1 118	1 914	2 363
		c)	– 4	67	291	888	1 564	1 972
		d)	0	2	3	20	92	167
12 0 73 261	Grünow	a)	12	33	19	32	51	54
		b)	–	80	143	394	895	1 217
		c)	– 1	50	120	339	723	1 021
		d)	0	1	4	10	46	90
12 0 73 309	Hohenselchow-Groß Pinnow	a)	•	24	14	23	40	38
		b)	–	44	107	295	705	846
		c)	–	26	79	248	593	705
		d)	•	1	2	6	33	55
12 0 73 384	Lychen, Stadt	a)	33	107	107	183	190	150
		b)	–	228	816	2 344	3 319	3 364
		c)	– 2	120	613	1 888	2 757	2 783
		d)	0	3	14	52	152	210
12 0 73 386	Mark Landin	a)	8	25	21	32	53	54
		b)	–	51	162	417	925	1 231
		c)	–	35	129	346	769	1 029
		d)	–	1	1	11	50	76
12 0 73 393	Mescherin	a)	8	29	26	34	48	30
		b)	–	74	200	441	828	677
		c)	– 3	62	165	341	669	588
		d)	0	3	4	10	37	47
12 0 73 396	Milmersdorf	a)	19	47	42	61	84	68
		b)	–	102	300	760	1 447	1 513
		c)	– 6	69	233	596	1 221	1 289
		d)	0	2	5	11	80	101
12 0 73 404	Mittenwalde	a)	•	16	14	18	20	20
		b)	–	48	110	223	348	442
		c)	•	36	94	191	288	376
		d)	–	0	1	15	20	25
12 0 73 429	Nordwestuckermark	a)	34	137	100	203	267	239
		b)	–	332	743	2 588	4 686	5 391
		c)	– 5	228	581	2 067	3 890	4 536
		d)	0	3	11	58	237	367
12 0 73 430	Oberuckersee	a)	22	50	46	92	112	88
		b)	–	102	341	1 171	1 942	1 993
		c)	– 2	58	251	933	1 598	1 657
		d)	0	0	4	31	131	131
12 0 73 440	Pinnow	a)	9	28	19	43	47	50
		b)	–	60	140	534	815	1 124
		c)	– 1	44	113	439	663	922
		d)	0	0	3	12	42	94
12 0 73 452	Prenzlau, Stadt	a)	240	857	536	1 060	1 249	975
		b)	–	1 757	4 060	13 620	21 652	21 933
		c)	– 14	1 327	3 449	11 383	18 545	18 796
		d)	1	30	83	357	1 086	1 562

der Einkünfte von ... bis unter ... EUR								Insgesamt	Amtlicher Gemeinde- schlüssel
25 000 – 30 000	30 000 – 35 000	35 000 – 40 000	40 000 – 50 000	50 000 – 60 000	60 000 – 70 000	70 000 – 125 000	125 000 und mehr		
92	62	47	67	46	20	43	13	814	12 0 73 225
2 524	2 004	1 744	3 009	2 560	1 301	3 798	3 273	26 105	
2 052	1 663	1 463	2 480	2 144	1 047	3 095	2 906	21 628	
190	193	190	376	357	179	676	938	3 383	
48	34	21	32	25	21	29	17	428	12 0 73 261
1 318	1 110	779	1 424	1 371	1 338	2 568	3 136	15 773	
1 110	949	637	1 170	1 141	1 121	2 164	2 688	13 234	
108	109	90	177	184	208	488	811	2 328	
31	22	17	26	•	8	16	•	274	12 0 73 309
845	715	630	1 141	•	523	1 401	•	8 026	
710	593	512	915	•	427	1 144	•	6 617	
69	60	62	125	•	68	262	•	903	
116	92	71	95	70	48	63	15	1 340	12 0 73 384
3 191	2 999	2 655	4 219	3 840	3 090	5 820	3 279	39 162	
2 657	2 488	2 217	3 504	3 135	2 585	4 853	2 961	32 560	
236	293	282	508	532	443	1 125	917	4 766	
48	38	35	40	36	15	41	14	460	12 0 73 386
1 314	1 238	1 315	1 761	1 980	980	3 555	3 085	18 014	
1 081	1 046	1 085	1 456	1 601	852	2 965	2 754	15 149	
105	143	137	214	275	165	664	891	2 733	
21	21	15	24	•	12	15	•	295	12 0 73 393
575	689	563	1 064	•	777	1 348	•	8 145	
459	574	475	904	•	652	1 162	•	6 809	
40	73	62	160	•	115	308	•	1 020	
59	39	32	29	29	19	28	9	565	12 0 73 396
1 627	1 270	1 210	1 300	1 575	1 209	2 468	2 208	16 988	
1 416	1 078	1 029	1 063	1 322	1 001	2 071	1 991	14 372	
144	122	143	162	205	170	474	604	2 221	
11	16	18	11	7	•	6	•	166	12 0 73 404
301	519	664	493	370	•	496	•	5 222	
267	433	545	385	317	•	408	•	4 419	
27	43	64	55	51	•	76	•	725	
171	142	113	156	96	64	121	45	1 888	12 0 73 429
4 699	4 626	4 238	6 941	5 248	4 145	11 137	26 135	80 910	
3 948	3 796	3 486	5 669	4 295	3 427	9 227	24 944	70 089	
398	431	450	845	697	610	2 069	7 308	13 484	
71	52	40	59	33	23	48	20	756	12 0 73 430
1 948	1 683	1 507	2 637	1 798	1 494	4 309	3 627	24 551	
1 579	1 391	1 267	2 238	1 523	1 240	3 613	3 189	20 536	
157	174	170	313	270	209	847	1 040	3 477	
50	35	26	30	19	14	29	9	408	12 0 73 440
1 379	1 127	965	1 342	1 041	889	2 540	1 592	13 546	
1 133	978	797	1 099	898	761	2 071	1 426	11 342	
117	135	123	176	169	145	444	441	1 902	
783	523	432	588	350	228	371	121	8 313	12 0 73 452
21 456	16 980	16 133	26 167	19 023	14 707	33 128	22 892	233 509	
18 453	14 423	13 634	21 904	15 861	12 399	27 329	19 949	197 438	
1 902	1 770	1 877	3 351	2 751	2 281	6 277	6 305	29 634	

3 Unbeschränkt Lohn- und Einkommensteuerpflichtige 2018 nach Größenklassen des Gesamtbetrages der Einkünfte sowie nach Verwaltungsbezirken

Amtlicher Gemeinde- schlüssel	Verwaltungsbezirk —		Größenklassen des Gesamtbetrages					
			Nullfälle	1 — 5 000	5 000 — 10 000	10 000 — 15 000	15 000 — 20 000	20 000 — 25 000
12 0 73 458	Randowtal	a)	15	30	25	52	56	44
		b)	–	60	194	674	973	991
		c)	– 3	45	155	551	806	831
		d)	0	1	3	18	46	63
12 0 73 490	Schenkenberg	a)	•	32	13	22	43	46
		b)	–	71	98	279	743	1 026
		c)	–	55	82	229	628	868
		d)	–	1	2	8	38	64
12 0 73 520	Schönfeld	a)	8	14	18	20	40	24
		b)	–	26	131	253	698	533
		c)	–	11	116	215	594	463
		d)	0	1	2	8	36	39
12 0 73 532	Schwedt/Oder, Stadt	a)	360	1 330	770	1 668	1 897	1 634
		b)	–	2 736	5 850	21 762	33 091	36 679
		c)	– 12	2 064	4 917	18 064	27 765	31 459
		d)	1	40	107	483	1 652	2 375
12 0 73 565	Tantow	a)	11	32	19	25	45	25
		b)	–	63	148	318	776	556
		c)	– 1	43	121	255	620	458
		d)	0	2	4	10	35	32
12 0 73 569	Temmen-Ringenwalde	a)	•	23	13	24	24	43
		b)	–	47	106	312	424	951
		c)	•	29	94	254	359	820
		d)	•	1	2	7	22	66
12 0 73 572	Templin, Stadt	a)	210	740	460	850	1 010	907
		b)	–	1 359	3 493	10 911	17 583	20 275
		c)	– 11	989	2 830	9 029	14 685	17 328
		d)	1	17	51	245	868	1 423
12 0 73 578	Uckerfelde	a)	7	39	25	47	61	54
		b)	–	96	198	609	1 066	1 212
		c)	– 1	76	162	498	894	1 001
		d)	–	1	5	14	56	83
12 0 73 579	Uckerland	a)	21	85	49	104	161	159
		b)	–	192	389	1 332	2 830	3 577
		c)	– 4	105	322	1 056	2 410	3 030
		d)	0	3	8	26	146	227
12 0 73 603	Passow	a)	8	30	40	79	75	81
		b)	–	74	301	1 023	1 322	1 819
		c)	– 2	45	246	835	1 078	1 533
		d)	–	1	10	25	61	128
12 0 73 645	Zichow	a)	14	20	13	30	37	29
		b)	–	43	95	382	660	651
		c)	0	35	81	318	560	556
		d)	0	1	2	8	36	45

der Einkünfte von ... bis unter ... EUR								Insgesamt	Amtlicher Gemeinde- schlüssel
25 000 – 30 000	30 000 – 35 000	35 000 – 40 000	40 000 – 50 000	50 000 – 60 000	60 000 – 70 000	70 000 – 125 000	125 000 und mehr		
38	24	40	25	18	10	17	5	399	12 0 73 458
1 033	778	1 483	1 117	967	653	1 454	1 052	11 430	
870	680	1 182	901	790	529	1 156	832	9 325	
95	90	162	128	133	98	256	597	1 691	
20	23	14	17	•	12	11	•	273	12 0 73 490
553	736	522	770	•	785	992	•	9 235	
471	626	438	632	•	663	798	•	7 771	
43	79	62	80	•	136	182	•	1 345	
34	8	21	15	10	5	13	3	233	12 0 73 520
939	264	783	680	550	325	1 095	935	7 212	
787	219	644	554	487	271	925	769	6 055	
81	28	64	70	88	45	221	254	935	
1 275	877	877	1 093	747	552	1 020	258	14 358	12 0 73 532
34 749	28 432	32 900	48 705	40 962	35 459	90 226	54 272	465 823	
29 709	24 647	28 594	41 689	35 156	30 508	75 344	48 690	398 595	
2 920	3 062	4 040	6 682	6 379	5 986	17 745	15 928	67 401	
24	21	16	22	13	13	13	3	282	12 0 73 565
659	685	596	993	730	835	1 244	591	8 195	
540	557	488	811	606	699	1 014	536	6 746	
43	58	60	124	97	127	251	171	1 013	
24	12	16	20	13	•	13	•	243	12 0 73 569
675	385	594	892	705	•	1 224	•	8 373	
579	316	506	726	559	•	1 012	•	7 069	
54	29	72	108	91	•	302	•	1 246	
671	454	365	541	330	233	357	118	7 246	12 0 73 572
18 361	14 672	13 669	24 303	18 013	14 959	32 029	34 349	223 974	
15 366	12 230	11 527	20 189	15 026	12 430	26 348	31 428	189 395	
1 524	1 436	1 545	3 003	2 650	2 255	5 918	10 178	31 114	
46	25	25	26	23	18	29	6	431	12 0 73 578
1 262	800	941	1 171	1 263	1 177	2 590	1 294	13 679	
1 037	669	803	945	1 061	1 003	2 185	1 144	11 477	
95	77	113	132	181	191	500	384	1 833	
110	89	64	94	68	37	55	22	1 118	12 0 73 579
3 017	2 885	2 396	4 192	3 743	2 366	4 864	9 414	41 196	
2 549	2 366	1 998	3 463	3 119	1 991	4 014	8 636	35 056	
248	281	253	521	509	357	908	3 327	6 811	
62	42	53	60	33	25	61	26	675	12 0 73 603
1 705	1 346	1 974	2 706	1 827	1 605	5 439	6 204	27 347	
1 469	1 145	1 666	2 247	1 515	1 384	4 516	5 524	23 199	
154	133	229	354	273	257	1 048	1 662	4 334	
25	9	18	18	10	•	15	•	244	12 0 73 645
689	287	670	782	562	•	1 408	•	6 678	
569	247	570	651	477	•	1 131	•	5 577	
50	29	80	84	80	•	283	•	781	

4 Unbeschränkt Steuerpflichtige mit Einkünften aus freiberuflicher Tätigkeit 2018 nach ausgewählten Freien Berufen

Freie Berufe	Einkünfte aus freiberuflicher Tätigkeit		
	insgesamt		je Steuerfall
	Fälle	1 000 EUR	EUR
Rechtsanwälte, Notare (einschl. Patentanwälte)	2 362	174 145	73 728
Freiberufliche Tätigkeit im Bereich sonstiger Rechtsberatung	269	10 316	38 350
Wirtschaftsprüfer und vereidigte Buchprüfer	36	2 685	74 581
Steuerberater und Steuerbevollmächtigte	903	80 291	88 916
Sonstige Wirtschaftsberater (ohne Vermögensberater und -verwalter)	1 445	49 669	34 373
Tätigkeiten im Bereich Datenverarbeitung zusammen	1 036	33 732	32 560
Forschungs- und Entwicklungstätigkeit	297	9 323	31 391
Werbung	36	1 040	28 895
Lehrtätigkeit	7 364	92 303	12 534
Ärzte (Ärzte für Allgemeinmedizin, praktische Ärzte und Fachärzte)	4 369	622 031	142 374
Zahnärzte (einschl. Dentisten), ohne Zahntechniker	1 849	267 859	144 867
Tierärzte	581	25 767	44 350
Sonstiges Veterinärwesen	86	1 621	18 848
Sonstige Heilberufe	6 970	241 720	34 680
Soziale Dienste (mit Tagesbetreuung von Kindern)	1 632	47 714	29 237
Architekten, Innenarchitekten, Vermessungs- und Bauingenieure (ohne Film- und Bühnenarchitekten)	4 143	210 399	50 784
Ingenieure für technische Fachplanung und Ingenieurdesign	929	54 156	58 295
Technische, physikalische und chemische Untersuchung	7	343	48 997
Künstlerische Berufe	5 946	82 805	13 926
Freiberufliche Tätigkeit im Bereich Journalismus	1 322	27 501	20 803
Freiberuflich tätige Fotografen	428	4 501	10 516
Übersetzer und Dolmetscher	675	10 969	16 250
Textil-, Schmuck- und Möbeldesigner	823	12 230	14 860
Freiberuflich tätige Sachverständige	2 745	51 172	18 642
Lotsen	8	723	90 351
Sonstige (hier nicht aufgeführt, aber mit freiberuflichen Einkünften) ¹	4 513	36 178	8 016
Insgesamt	50 774	2 151 194	42 368

¹ Durch die Neuaufnahme von Wirtschaftszweigen zu den Freien Berufen sind die Daten mit vorherigen Erhebungen nicht vergleichbar.

5 Unbeschränkt Steuerpflichtige mit Einkünften aus Gewerbebetrieb als Einzelunternehmer 2018 nach Wirtschaftsabschnitten

Kennzeichnung	Wirtschaftsabschnitt	Einkünfte aus Gewerbebetrieb		Summe der positiven Einkünfte		Summe der negativen Einkünfte		Summe der Einkünfte	
		Fälle	1 000 EUR	Fälle	1 000 EUR	Fälle	1 000 EUR	Fälle	1 000 EUR
A	Land- und Forstwirtschaft, Fischerei	1 317	29 086	1 285	71 215	378	– 5 072	1 317	66 143
B	Bergbau und Gewinnung von Steinen und Erden	4	295	•	•	•	•	4	371
C	Verarbeitendes Gewerbe	4 299	133 755	4 161	176 698	768	– 3 849	4 299	172 848
D	Energieversorgung	14 372	81 618	14 321	668 616	4 019	– 12 419	14 372	656 197
E	Wasserversorgung; Abwasser- und Abfallentsorgung und Beseitigung von Umweltverschmutzungen	148	9 948	•	•	•	•	148	11 444
F	Baugewerbe	18 157	590 067	17 819	691 576	1 842	– 9 651	18 157	681 925
G	Handel; Instandhaltung und Reparatur von Kraftfahrzeugen	18 818	577 370	18 105	778 070	3 445	– 17 779	18 818	760 292
H	Verkehr und Lagerei	3 286	116 691	3 223	142 479	375	– 3 872	3 286	138 608
I	Gastgewerbe	6 230	146 827	5 966	202 993	1 020	– 7 669	6 230	195 324
J	Information und Kommunikation	2 728	57 054	2 656	117 911	521	– 1 867	2 728	116 044
K	Erbringung von Finanz- und Versicherungsdienstleistungen	5 516	188 356	5 465	247 374	878	– 4 422	5 516	242 952
L	Grundstücks- und Wohnungswesen	3 096	146 701	3 049	286 518	749	– 9 906	3 097	276 612
M	Erbringung von freiberuflichen, wissenschaftlichen und technischen Dienstleistungen	7 181	172 624	7 028	425 060	1 772	– 13 586	7 180	411 474
N	Erbringung von sonstigen wirtschaftlichen Dienstleistungen	10 220	238 656	10 020	368 701	1 393	– 7 339	10 220	361 362
O	Öffentliche Verwaltung, Verteidigung, Sozialversicherung	–	–	–	–	–	–	–	–
P	Erziehung und Unterricht	1 655	20 504	1 615	60 120	467	– 2 188	1 655	57 932
Q	Gesundheits- und Sozialwesen	2 460	42 293	2 418	193 678	808	– 6 755	2 460	186 924
R	Kunst, Unterhaltung und Erholung	3 000	40 865	2 933	113 509	605	– 5 756	3 000	107 753
S	Erbringung von sonstigen Dienstleistungen	14 676	192 803	14 315	341 984	2 085	– 8 016	14 676	333 968
	Sonstige nicht näher bekannt	1 767	1 227	1 752	60 602	608	– 2 472	1 769	58 130
	Insgesamt	118 930	2 786 741	116 281	4 959 074	21 752	– 122 772	118 932	4 836 303

Das Amt für Statistik Berlin-Brandenburg

Das Amt für Statistik Berlin-Brandenburg ist für beide Länder die zentrale Dienstleistungseinrichtung auf dem Gebiet der amtlichen Statistik. Das Amt erbringt Serviceleistungen im Bereich Information und Analyse für die breite Öffentlichkeit, für alle gesellschaftlichen Gruppen sowie für Kunden aus Verwaltung und Politik, Wirtschaft und Wissenschaft. Kerngeschäft des Amtes ist die Durchführung der gesetzlich angeordneten amtlichen Statistiken für Berlin und Brandenburg. Das Amt erhebt die Daten, bereitet sie auf, interpretiert und analysiert sie und veröffentlicht die Ergebnisse. Die Grundversorgung aller Nutzerinnen und Nutzer mit statistischen Informationen erfolgt unentgeltlich, im Wesentlichen über das Internet und den Informationsservice. Daneben werden nachfrage- und zielgruppenorientierte Standardauswertungen zu Festpreisen angeboten. Kundenspezifische Aufbereitung/Beratung zu kostendeckenden Preisen ergänzt das Spektrum der Informationsbereitstellung.

Amtliche Statistik im Verbund

Die Statistiken werden bundesweit nach einheitlichen Konzepten, Methoden und Verfahren arbeitsteilig erstellt. Die Statistischen Ämter der Länder sind dabei grundsätzlich für die Durchführung der Erhebungen, für die Aufbereitung und Veröffentlichung der Länderergebnisse zuständig. Durch diese Kooperation in einem „Statistikverbund“ entstehen für alle Länder vergleichbare und zu einem Bundesergebnis zusammenführbare Erhebungsergebnisse.

Produkte und Dienstleistungen

Informationsservice

info@statistik-bbb.de

Tel. 0331 8173 -1777

Fax 0331 817330 -4091

Mo–Do 8:00–15:30 Uhr, Fr 8:00–13:30 Uhr

Statistische Informationen für jedermann sowie maßgeschneiderte Aufbereitung von Daten über Berlin und Brandenburg, Auskunft, Beratung, Pressedienst.

Standort Potsdam

Steinstraße 104–106, 14480 Potsdam

Standort Berlin

Alt-Friedrichsfelde 60, 10315 Berlin

Internet-Angebot

www.statistik-berlin-brandenburg.de mit aktuellen Daten, Pressemitteilungen, Fachbeiträgen, Statistischen Berichten zum kostenlosen Herunterladen, regionalstatistischen Informationen, Wahlstatistiken und -analysen sowie einem Überblick über das gesamte Leistungsspektrum des Amtes.

Statistische Berichte

mit Ergebnissen der einzelnen Statistiken in Tabellen in tiefer sachlicher Gliederung und Grafiken zur Veranschaulichung von Entwicklungen und Strukturen.

Statistische Bibliothek

Alt-Friedrichsfelde 60, 10315 Berlin

bibliothek@statistik-bbb.de

Tel. 0331 8173 -3540

Datenangebot aus dem Sachgebiet

Informationen zu dieser Veröffentlichung

Referat 22

Tel. 0331 8173 -1220

Fax 0331 817330 -4086

steuern@statistik-bbb.de

Weitere Veröffentlichungen zum Thema

Statistische Berichte:

- Lohn- und Einkommensteuerstatistik im Land Berlin
L IV 3 – j
- Lohn- und Einkommensteuerstatistik im Land Brandenburg
L IV 3 – j