

**Landesamt für
Datenverarbeitung und Statistik**



Statistische Berichte

B III 5 - j / 98

**Räume an Hochschulen
im Land Brandenburg**

1998

Erarbeitet:

Landesamt für Datenverarbeitung und Statistik Brandenburg
Dezernat Bildung

Herausgeber:

Landesamt für Datenverarbeitung und Statistik Brandenburg
Dezernat Öffentlichkeitsarbeit
Postfach 60 10 52, 14410 Potsdam

Dortustraße 46, 14467 Potsdam

Telefon: (0331) 39 403 - 405
Fax: (0331) 39 418
Internet: <http://www.brandenburg.de/lds/>
E-Mail: Info@lds.brandenburg.de

Erschienen im Oktober 1999

Preis: 5,00 DM

© Landesamt für Datenverarbeitung und Statistik Brandenburg, Potsdam, 1999

Für nichtgewerbliche Zwecke sind Vervielfältigung und unentgeltliche Verbreitung, auch auszugsweise, mit Quellenangabe gestattet. Die Verbreitung, auch auszugsweise, über elektronische Systeme/Datenträger bedarf der vorherigen Zustimmung. Alle übrigen Rechte bleiben vorbehalten.

Inhalt

	Seite
Zeichenerklärung	4
Vorbemerkungen	5
Methodische Hinweise	6
Begriffserläuterungen	7
1. Räume und Gesamtfläche an Hochschulen im Land Brandenburg 1998 nach Hochschulen und Flächenarten	8
2. Anteil der Flächenarten an der Gesamtfläche der Universitäten im Land Brandenburg 1998	9
3. Anteil der Flächenarten an der Gesamtfläche der Fachhochschulen (ohne Verwaltungsfachhochschulen) im Land Brandenburg 1998	9
4. Hauptnutzfläche an Hochschulen im Land Brandenburg 1998 nach Hochschulen und Fächergruppen der organisatorischen Zuordnung	10
5. Hauptnutzfläche an Hochschulen im Land Brandenburg 1998 nach Hochschulen und organisatorischen Einheiten	11
6. Räume und Hauptnutzfläche an Hochschulen im Land Brandenburg 1998 nach Hochschulen und Nutzungsarten	12
7. Anteil der Nutzungsarten an der Hauptnutzfläche an Hochschulen im Land Brandenburg 1998	13
8. Räume und Hauptnutzfläche an Hochschulen im Land Brandenburg 1998 nach Fächergruppen der organisatorischen Zuordnung, Nutzungsarten und Hochschulen	14
9. Anteil der Fächergruppen an der Hauptnutzfläche an Hochschulen im Land Brandenburg 1998 (organisatorische Zuordnung)	17
10. Räume und Hauptnutzfläche für Bildung, Unterricht und Kultur an Hochschulen im Land Brandenburg 1998 nach Hochschulen und Raumgruppen	18
11. Hauptnutzfläche für Bildung, Unterricht und Kultur an Hochschulen insgesamt im Land Brandenburg 1998 nach Raumgruppen und Fächergruppen der fachlichen Zuordnung	19
12. Räume und Hauptnutzfläche für Produktion, Hand- und Maschinenarbeit sowie Experimente an Hochschulen im Land Brandenburg 1998 nach Hochschulen und Raumgruppen	20
13. Hauptnutzfläche für Produktion, Hand- und Maschinenarbeit sowie Experimente an Hochschulen insgesamt im Land Brandenburg 1998 nach Raumgruppen und Fächergruppen der fachlichen Zuordnung	21
14. Hauptnutzfläche, Hochschulpersonal und Studierende an Hochschulen im Land Brandenburg 1998 nach Hochschulen	22

Zeichenerklärung

- nichts vorhanden (genau null)

Vorbemerkungen

Der vorliegende Bericht enthält ausgewählte Ergebnisse der Raumbestandsstatistik der Hochschulen, die jährlich zum 01. Oktober durchgeführt wird.

Erhoben werden für jeden Raum - neben den Merkmalen zu seiner Identifikation - die Fläche des Raumes, die Art der Raumnutzung zum Zeitpunkt der Erhebung, die nutzende Institution (d.h. die kleinste an der Hochschule bestehende organisatorische Einheit) und die fachliche Zugehörigkeit (Fachgebiet). Diese Angaben werden für Zwecke der Rahmenplanung für den Hochschulbau und die Verwaltung in den Hochschulen selbst benötigt.

Rechtsgrundlage

Gesetz über die Statistik für das Hochschulwesen (Hochschulstatistikgesetz - HStatG) vom 02. November 1990 (BGBl. I S. 2414), zuletzt geändert durch Artikel 7 des 3. Gesetzes zur Änderung statistischer Rechtsvorschriften (3. Statistikbereinigungsgesetz - 3. StatBerG) vom 19. Dezember 1997 (BGBl. I S. 3158) i.V.m. dem Gesetz über die Statistik für Bundeszwecke (Bundesstatistikgesetz - BStatG) vom 22. Januar 1987 (BGBl. I S. 462, 565), zuletzt geändert durch Artikel 2 des Gesetzes vom 17. Januar 1996 (BGBl. I S. 34).

Berichtskreis

Auskunftspflichtig sind die Verwaltungen der Hochschulen, die in die Gemeinschaftsaufgabe „Ausbau und Neubau von Hochschulen“ einbezogen sind. Im Land Brandenburg sind dies nachfolgend genannte Hochschulen, die für statistische Auswertungen folgenden Hochschularten zugeordnet sind:

Universitäten

Universität Potsdam
Europa-Universität Viadrina Frankfurt (Oder)
Brandenburgische Technische Universität Cottbus

Kunsthochschule

Hochschule für Film und Fernsehen
Potsdam-Babelsberg

Fachhochschulen - ohne Verwaltungsfachhochschulen (VwFH)

Fachhochschule Brandenburg
Fachhochschule Eberswalde
Fachhochschule Lausitz (Standorte in Cottbus und Senftenberg)
Fachhochschule Potsdam
Technische Fachhochschule Wildau

Methodische Hinweise

Die Raumflächen werden als Netto-Grundfläche entsprechend der DIN 277 „Grundflächen und Rauminhalte von Bauwerken im Hochbau“ angegeben; d. h. es werden alle nutzbaren Flächen zwischen den aufgehenden (begrenzenden) Bauteilen der Hochschulgebäude erfasst.

Die Netto-Grundfläche ergibt sich aus der Summe der Nutzfläche (Haupt- und Nebennutzfläche), Funktionsfläche und Verkehrsfläche.

Entsprechend ihrer Nutzung werden die Räume zu Raumgruppen zusammengefasst, die verschiedenen Nutzungsarten und diese wiederum bestimmten Flächenarten wie folgt zugeordnet werden:

Nutzungsarten und Gliederung der Netto-Grundfläche nach DIN 277 Teil 2

Lfd. Nr.	Nutzungsart Benennung	Netto-Grundfläche (NGF) Gliederung	
1	Wohnen und Aufenthalt	Nutzfläche (NF)	Hauptnutzfläche 1 (HNF1)
2	Büroarbeit		Hauptnutzfläche 2 (HNF2)
3	Produktion, Hand- und Maschinenarbeit, Experimente		Hauptnutzfläche 3 (HNF3)
4	Lagern, Verteilen und Verkaufen		Hauptnutzfläche 4 (HNF4)
5	Bildung, Unterricht und Kultur		Hauptnutzfläche 5 (HNF5)
6	Heilen und Pflegen		Hauptnutzfläche 6 (HNF6)
7	Sonstige Nutzungen		Nebennutzfläche (NNF)
8	Betriebstechnische Anlagen	Funktionsfläche (FF)	
9	Verkehrerschließung und -sicherung	Verkehrsfläche (VF)	

Um eine möglichst genaue Zuordnung zu diesen Nutzungsarten vornehmen zu können, wird für die Erfassung der Räume an Hochschulen auf Bundesebene ein tief gegliederter dreistelliger Raumnutzungsschlüssel verwendet.

Im Raumbestand sind sowohl angemietete als auch vermietete Räume enthalten, wobei letztere insbesondere den Nutzungsarten „Wohnen und Aufenthalt“ bzw. „Büroarbeit“ zuzuordnen sind. Vermietete Räume sind in allen Tabellen (außer Tabelle 14) enthalten. Die Angaben der vermieteten Hauptnutzflächen sind in Tabelle 5 unter der organisatorischen Einheit „Sonstige hochschulfremde Einrichtungen“ ersichtlich. Bei der Betrachtung der Hauptnutzflächen einzelner Hochschulen ergeben sich dadurch erhebliche Unterschiede, die eine Bewertung des Flächenbedarfs (Hauptnutzfläche) für die Hochschulnutzung erschweren.

Diese Erfassung des Raumbestandes wird ohne Abminderungsfaktoren hinsichtlich der Nutzungstauglichkeit vorgenommen, so dass auf dieser Basis keine Berechnung der flächenbezogenen Studienplätze möglich ist.

Freiflächen zwischen den Bauwerken (z. B. Parkplätze) werden nicht erfasst und zählen im Sinne dieser Erhebung nicht zur Verkehrsfläche. Dagegen sind „teilweise umschlossene Räume“, wie z. B. Fahrzeugabstellflächen in die Erhebung einbezogen.

Da im Land Brandenburg keine Hochschulkliniken existieren, sind alle Flächen, auch die der Zentralen Einrichtungen als organisatorische Einheit, ohne klinikspezifische Einrichtungen benannt.

Begriffserläuterungen

Gesamtfläche (ohne Freifläche)

Summe der Flächenarten Hauptnutzfläche, Nebennutzfläche, Funktionsfläche und Verkehrsfläche

Nutzfläche

Fläche aller Räume, die der Nutzung des Bauwerkes auf Grund seiner Zweckbestimmung dienen

- Summe aus Hauptnutzfläche und Nebennutzfläche

Hauptnutzfläche

Summe aus der Fläche aller Räume, die der Forschung und Lehre dienen und der dazu erforderlichen Vorbereitungs-, Versamlungs- und Arbeitsräume, der Räume der Verwaltung, Sozialräume, Räume für kulturelle Zwecke, Geschäfts- und Verkaufsräume sowie Räume für Wohnen und Aufenthalt.

Nebennutzfläche

Fläche aller Räume, die die sonstige Nutzung der Gebäude gewährleisten. Darunter werden Sanitärräume, Garderobe- und Umkleideanlagen sowie Abstellräume (für Fahrzeuge u. ä.) ausgewiesen.

Funktionsfläche

Grundfläche von Räumen für betriebstechnische Anlagen (z. B. Wärmeversorgung, Klimaanlage, Stromversorgung)

Verkehrsfläche

Fläche von Räumen oder baulich abgegrenzte Teile eines Gebäudes, die dem allgemeinen Verkehr dienen, z. B. Flure, Treppen, Aufzüge, Eingangshallen

Organisatorische Einheit

Organisatorische Einheiten der Hochschulen können - je nach den örtlichen Gegebenheiten - sein:

- Lehrstühle, Seminare, Institute
- Fachbereiche, Abteilungen
- Einrichtungen, die mehreren Lehrstühlen, Seminaren, Instituten dienen (z. B. gemeinsame Verwaltungen, Bibliotheken)
- zentrale Einrichtungen (z. B. Hochschulverwaltung, Hochschulbibliothek, zentrale Rechenanlage, Sozialeinrichtungen)

Statistisch werden sie definiert durch die Angaben zur Kategorie der organisatorischen Einheit (z. B. Institut, Abteilung, Lehrstuhl) und zum Lehr- und Forschungsbereich.

Lehr- und Forschungsbereich

Zusammenfassung mehrerer verwandter Fachgebiete des bundeseinheitlichen Fächerschlüssels. Als Fachgebiet wird das Forschungsgebiet, das Lehrfach bzw. bei zentralen Einrichtungen der Aufgabenbereich bezeichnet.

Lehr- und Forschungsbereiche sind z. B. Wirtschaftswissenschaften, Bildende Kunst, Zentrale Hochschulverwaltung.

Fächergruppe

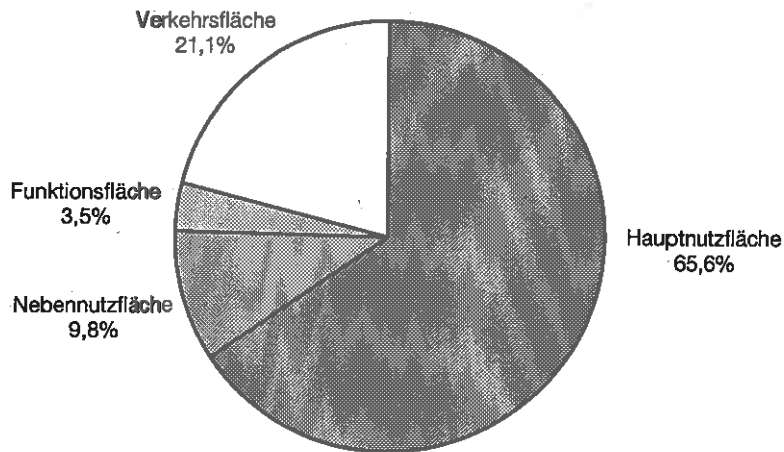
höchste Aggregationsstufe der Fächersystematik in der benachbarte Lehr- und Forschungsbereiche zusammengefasst werden

1. Räume und Gesamtfläche*) an Hochschulen im Land Brandenburg 1998 nach Hochschulen und Flächenarten

Hochschulart Hochschule	Insgesamt		davon							
			Hauptnutzfläche		Nebennutzfläche		Funktionsfläche		Verkehrsfläche	
	Räume	m²	Räume	m²	Räume	m²	Räume	m²	Räume	m²
Universitäten	9 569	265 006	5 814	173 884	1 699	25 997	386	9 294	1 670	55 831
Universität Potsdam	5 675	141 772	3 310	90 270	1 159	18 185	209	5 154	997	28 163
Europa-Universität Viadrina Frankfurt (Oder)	877	32 127	526	20 128	122	2 114	50	1 606	179	8 279
Brandenburgische Technische Universität Cottbus	3 017	91 107	1 978	63 486	418	5 698	127	2 534	494	19 389
Kunsthochschule	475	10 676	302	8 082	64	525	17	343	92	1 726
Hochschule für Film und Fern- sehen Potsdam-Babelsberg	475	10 676	302	8 082	64	525	17	343	92	1 726
Fachhochschulen (ohne Verwaltungsfachhochschulen)	4 355	143 172	2 306	88 416	923	15 474	260	7 644	866	31 638
Fachhochschule Brandenburg	675	24 063	377	15 665	110	1 801	45	586	143	6 011
Fachhochschule Eberswalde	477	17 578	332	12 561	59	1 704	12	256	74	3 057
Fachhochschule Lausitz										
Standort Cottbus	320	10 719	164	6 222	75	1 251	13	359	68	2 887
Standort Senftenberg	1 156	39 025	506	22 132	279	4 703	89	2 992	282	9 198
Fachhochschule Potsdam	1 098	34 034	607	20 596	243	3 589	71	3 000	177	6 849
Technische Fachhochschule Wildau	629	17 753	320	11 240	157	2 426	30	451	122	3 636
Hochschulen insgesamt (ohne Verwaltungsfachhochschulen)	14 399	418 854	8 422	270 382	2 686	41 996	663	17 281	2 628	89 196

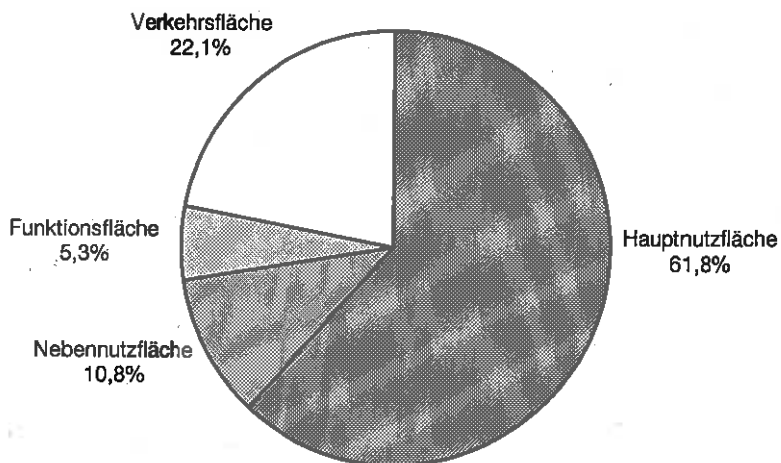
*) einschließlich vermieteter Räume für hochschulfremde Einrichtungen

2. Anteil der Flächenarten an der Gesamtfläche^{*)} der Universitäten im Land Brandenburg 1998



LDS Brandenburg 454/99

3. Anteil der Flächenarten an der Gesamtfläche^{*)} der Fachhochschulen (ohne Verwaltungsfachhochschulen) im Land Brandenburg 1998



^{*)} einschließlich vermieteter Räume für hochschulfremde Einrichtungen

4. Hauptnutzfläche*) an Hochschulen im Land Brandenburg 1998 nach Hochschulen und Fächergruppen der organisatorischen Zuordnung

Hochschulart Hochschule	Hauptnutzfläche									
	insgesamt	davon							Kunst, Kunst- wissen- schaft	Zentrale Einrich- tungen
		Sprach- und Kultur- wissen- schaften	Sport	Rechts- Wirt- schafts- und Sozial- wissen- schaften	Mathe- matik, Natur- wissen- schaften	Agrar-, Forst- und Ernäh- rungs- wissen- schaften	Inge- nieur- wissen- schaften			
Universitäten	m ² %	173 884 100	14 458 8,3	6 249 3,6	11 054 6,4	25 647 14,7	299 0,2	29 099 16,7	1 352 0,8	85 726 49,3
Universität Potsdam	m ² %	90 270 100	11 436 12,7	5 339 5,9	4 019 4,5	19 857 22,0	299 0,3	934 1,0	1 210 1,3	47 176 52,3
Europa-Universität Viadrina Frankfurt (Oder)	m ² %	20 128 100	2 119 10,5	-	6 097 30,3	-	-	-	-	11 912 59,2
Brandenburgische Technische Universität Cottbus	m ² %	63 486 100	903 1,4	910 1,4	938 1,5	5 790 9,1	-	28 165 44,4	142 0,2	26 638 42,0
Kunsthochschule	m ² %	8 082 100	-	-	-	-	-	-	4 892 60,5	3 190 39,5
Hochschule für Film und Fern- sehen Potsdam-Babelsberg	m ² %	8 082 100	-	-	-	-	-	-	4 892 60,5	3 190 39,5
Fachhochschulen (ohne Verwaltungsfachhochschulen)	m ² %	88 416 100	1 098 1,2	-	8 404 9,5	6 340 7,2	919 1,0	26 316 29,8	2 632 3,0	42 707 48,3
Fachhochschule Brandenburg	m ² %	15 665 100	-	-	2 552 16,3	4 063 25,9	-	4 281 27,3	-	4 769 30,4
Fachhochschule Eberswalde	m ² %	12 561 100	-	-	-	734 5,8	919 7,3	-	-	10 908 86,8
Fachhochschule Lausitz										
Standort Cottbus	m ² %	6 222 100	-	-	1 330 21,4	-	-	3 823 61,4	201 3,2	868 14,0
Standort Senftenberg	m ² %	22 132 100	-	-	1 777 8,0	1 543 7,0	-	9 364 42,3	-	9 448 42,7
Fachhochschule Potsdam	m ² %	20 596 100	908 4,4	-	1 048 5,1	-	-	5 101 24,8	2 431 11,8	11 108 53,9
Technische Fachhochschule Wildau	m ² %	11 240 100	190 1,7	-	1 697 15,1	-	-	3 747 33,3	-	5 606 49,9
Hochschulen insgesamt (ohne Verwaltungsfachhochschulen)	m² %	270 382 100	15 556 5,8	6 249 2,3	19 458 7,2	31 987 11,8	1 218 0,5	55 415 20,5	8 876 3,3	131 623 48,7

*) einschließlich vermieteter Räume für hochschulfremde Einrichtungen

5. Hauptnutzfläche*) an Hochschulen im Land Brandenburg 1998 nach Hochschulen und organisatorischen Einheiten

Hochschulart Hochschule	Hauptnutzfläche						
	Insgesamt	davon					
		fachbezogene Einrichtungen der Lehre und Forschung	zentrale Einrichtungen der Lehre und Forschung	Hochschul- verwaltung, zentrale Dienste	mit der Hochschule verbundene Einrichtungen	sonstige hochschul- fremde Einrichtungen	
Universitäten	m ² %	173 884 100	98 684 56,8	26 158 15,0	39 886 22,9	6 265 3,6	2 891 1,7
Universität Potsdam	m ² %	90 270 100	51 088 56,6	11 630 12,9	18 396 20,4	6 265 6,9	2 891 3,2
Europa-Universität Viadrina Frankfurt (Oder)	m ² %	20 128 100	8 216 40,8	9 821 48,8	2 091 10,4	-	-
Brandenburgische Technische Universität Cottbus	m ² %	63 486 100	39 380 62,0	4 707 7,4	19 399 30,6	-	-
Kunsthochschule	m ² %	8 082 100	4 892 60,5	709 8,8	2 273 28,1	208 2,6	-
Hochschule für Film und Fern- sehen Potsdam-Babelsberg	m ² %	8 082 100	4 892 60,5	709 8,8	2 273 28,1	208 2,6	-
Fachhochschulen (ohne Verwaltungsfachhochschulen)	m ² %	88 416 100	57 156 64,6	7 650 8,7	12 278 13,9	4 874 5,5	6 458 7,3
Fachhochschule Brandenburg	m ² %	15 665 100	12 490 79,7	1 535 9,8	1 012 6,5	412 2,6	216 1,4
Fachhochschule Eberswalde	m ² %	12 561 100	8 755 69,7	905 7,2	1 743 13,9	1 158 9,2	-
Fachhochschule Lausitz							
Standort Cottbus	m ² %	6 222 100	5 354 86,0	578 9,3	290 4,7	-	-
Standort Senftenberg	m ² %	22 132 100	12 684 57,3	1 608 7,3	6 180 27,9	1 628 7,4	32 0,1
Fachhochschule Potsdam	m ² %	20 596 100	9 488 46,1	2 523 12,2	1 884 9,1	988 4,8	5 713 27,7
Technische Fachhochschule Wildau	m ² %	11 240 100	8 385 74,6	501 4,5	1 169 10,4	688 6,1	497 4,4
Hochschulen insgesamt (ohne Verwaltungsfachhochschulen)	m ² %	270 382 100	160 732 59,4	34 517 12,8	54 437 20,1	11 347 4,2	9 349 3,5

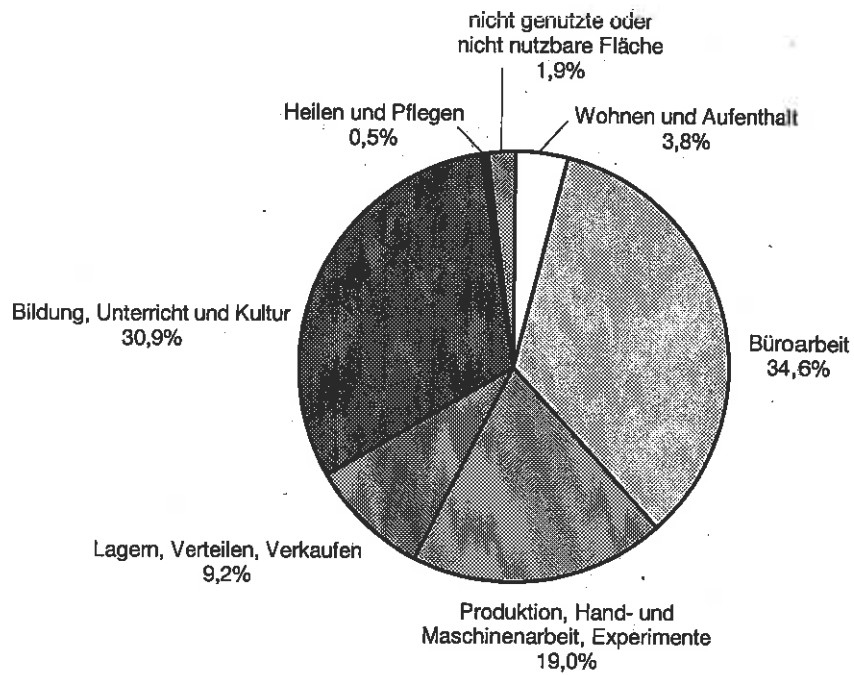
*) einschließlich vermieteter Räume für hochschulfremde Einrichtungen

6. Räume und Hauptnutzfläche*) an Hochschulen im Land Brandenburg 1998 nach Hochschulen und Nutzungsarten

Hochschulart Hochschule a = Räume b = m ²		Hauptnutzfläche							nicht genutzte oder nicht nutzbare Flächen
		insge- samt	davon						
			Wohnen und Auf- enthalt	Büro- arbeit	Produktion, Hand- und Maschinen- arbeit, Experi- mente	Lagern, Verteilen, Verkaufen	Bildung, Unter- richt und Kultur	Heilen und Pflegen	
Universitäten	a	5 814	244	3 390	771	582	696	62	69
	b	173 884	6 718	65 186	32 468	16 071	50 672	1 294	1 475
Universität Potsdam	a	3 310	184	1 799	347	386	503	22	69
	b	90 270	5 594	33 763	10 483	10 808	27 515	632	1 475
Europa-Universität Viadrina Frankfurt (Oder)	a	526	5	427	5	2	86	1	-
	b	20 128	135	9 420	90	34	10 432	17	-
Brandenburgische Technische Universität Cottbus	a	1 978	55	1 164	419	194	107	39	-
	b	63 486	989	22 003	21 895	5 229	12 725	645	-
Kunsthochschule	a	302	10	151	20	46	68	-	7
	b	8 082	357	2 994	280	1 006	3 221	-	224
Hochschule für Film und Fern- sehen Potsdam-Babelsberg	a	302	10	151	20	46	68	-	7
	b	8 082	357	2 994	280	1 006	3 221	-	224
Fachhochschulen (ohne Verwaltungsfachhochschulen)	a	2 306	43	1 177	359	197	422	5	103
	b	88 416	3 127	25 350	18 602	7 926	29 779	82	3 550
Fachhochschule Brandenburg	a	377	6	171	67	30	90	1	12
	b	15 665	365	3 874	3 665	672	7 021	22	46
Fachhochschule Eberswalde	a	332	1	163	43	59	56	-	10
	b	12 561	38	3 172	2 706	2 340	3 232	-	1 073
Fachhochschule Lausitz									
Standort Cottbus	a	164	-	100	12	-	52	-	-
	b	6 222	-	2 316	568	-	3 338	-	-
Standort Senftenberg	a	506	12	241	110	36	69	-	38
	b	22 132	1 374	4 690	6 557	1 358	6 427	-	1 726
Fachhochschule Potsdam	a	607	14	326	65	59	98	2	43
	b	20 596	819	6 845	2 354	3 390	6 452	31	705
Technische Fachhochschule Wildau	a	320	10	176	62	13	57	2	-
	b	11 240	531	4 453	2 752	166	3 309	29	-
Hochschulen insgesamt (ohne Verwaltungsfachhochschulen)	a	8 422	297	4 718	1 150	825	1 186	67	179
	b	270 382	10 202	93 530	51 350	25 003	83 672	1 376	5 249

*) einschließlich vermieteter Räume für hochschulfremde Einrichtungen

7. Anteil der Nutzungsarten an der Hauptnutzfläche *) an Hochschulen im Land Brandenburg 1998



*) einschließlich vermieteter Räume für hochschulfremde Einrichtungen

8. Räume und Hauptnutzfläche*) an Hochschulen im Land Brandenburg 1998 nach Fächergruppen der organisatorischen Zuordnung, Nutzungsarten und Hochschulen

Fächergruppe a = Räume b = m ²	Hauptnutzfläche								
	insgesamt	davon							
		Wohnen und Aufenthalt	Büroarbeit	Produktion, Hand- und Maschinenarbeit, Experimente	Lagern, Verteilen, Verkaufen	Bildung, Unterricht und Kultur	Heilen und Pflegen	nicht genutzte oder nicht nutzbare Flächen	
Universität Potsdam									
Sprach- und Kulturwissenschaften	a	576	6	427	16	7	113	1	6
	b	11 436	82	7 444	213	127	3 451	11	108
Sport	a	98	5	48	3	18	12	12	-
	b	5 339	113	909	73	510	3 277	457	-
Rechts-, Wirtschafts- und Sozialwissenschaften	a	214	1	204	5	-	4	-	-
	b	4 019	19	3 875	33	-	92	-	-
Mathematik, Naturwissenschaften	a	769	20	355	196	96	102	-	-
	b	19 857	357	6 328	7 035	1 874	4 263	-	-
Agrar-, Forst- und Ernährungswissenschaften	a	14	1	5	6	-	2	-	-
	b	299	17	66	103	-	113	-	-
Ingenieurwissenschaften	a	29	-	8	5	4	12	-	-
	b	934	-	120	104	234	476	-	-
Kunst, Kunstwissenschaft	a	49	-	13	1	-	35	-	-
	b	1 210	-	234	12	-	964	-	-
Zentrale Einrichtungen	a	1 561	151	739	115	261	223	9	63
	b	47 176	5 006	14 787	2 910	8 063	14 879	164	1 367
Zusammen	a	3 310	184	1 799	347	386	503	22	69
	b	90 270	5 594	33 763	10 483	10 808	27 515	632	1 475
Europa-Universität Viadrina Frankfurt (Oder)									
Sprach- und Kulturwissenschaften	a	85	-	83	1	-	1	-	-
	b	2 119	-	1 804	15	-	300	-	-
Rechts-, Wirtschafts- und Sozialwissenschaften	a	270	-	258	2	-	10	-	-
	b	6 097	-	5 222	40	-	835	-	-
Zentrale Einrichtungen	a	171	5	86	2	2	75	1	-
	b	11 912	135	2 394	35	34	9 297	17	-
Zusammen	a	526	5	427	5	2	86	1	-
	b	20 128	135	9 420	90	34	10 432	17	-
Brandenburgische Technische Universität Cottbus									
Sprach- und Kulturwissenschaften	a	54	-	48	3	-	3	-	-
	b	903	-	686	99	-	118	-	-
Sport	a	6	-	-	-	4	2	-	-
	b	910	-	-	-	96	814	-	-
Rechts-, Wirtschafts- und Sozialwissenschaften	a	55	-	54	1	-	-	-	-
	b	938	-	871	67	-	-	-	-
Mathematik, Naturwissenschaften	a	216	-	143	63	6	4	-	-
	b	5 790	-	2 673	2 846	165	106	-	-
Ingenieurwissenschaften	a	915	1	609	232	57	16	-	-
	b	28 165	26	11 880	14 486	919	854	-	-
Kunst, Kunstwissenschaft	a	2	-	1	-	-	1	-	-
	b	142	-	41	-	-	101	-	-
Zentrale Einrichtungen	a	730	54	309	120	127	81	39	-
	b	26 638	963	5 852	4 397	4 049	10 732	645	-
Zusammen	a	1 978	55	1 164	419	194	107	39	-
	b	63 486	989	22 003	21 895	5 229	12 725	645	-

*) einschließlich vermieteter Räume für hochschulfremde Einrichtungen

Noch: 8. Räume und Hauptnutzfläche^{*)} an Hochschulen im Land Brandenburg 1998 nach Fächergruppen der organisatorischen Zuordnung, Nutzungsarten und Hochschulen

Fächergruppe a = Räume b = m ²	Hauptnutzfläche								
	insgesamt	davon							
		Wohnen und Aufenthalt	Büroarbeit	Produktion, Hand- und Maschinenarbeit, Experimente	Lagern, Verteilen, Verkaufen	Bildung, Unterricht und Kultur	Heilen und Pflegen	nicht genutzte oder nicht nutzbare Flächen	
Hochschule für Film und Fernsehen Potsdam-Babelsberg									
Kunst, Kunstwissenschaft	a	170	5	90	6	8	56	-	5
	b	4 892	117	1 860	57	107	2 690	-	61
Zentrale Einrichtungen	a	132	5	61	14	38	12	-	2
	b	3 190	240	1 134	223	899	531	-	163
Zusammen	a	302	10	151	20	46	68	-	7
	b	8 082	357	2 994	280	1 006	3 221	-	224
Fachhochschule Brandenburg									
Rechts-, Wirtschafts- und Sozialwissenschaften	a	48	1	24	1	-	22	-	-
	b	2 552	47	616	45	-	1 844	-	-
Mathematik, Naturwissenschaften	a	109	1	38	39	6	25	-	-
	b	4 063	14	775	1 580	204	1 490	-	-
Ingenieurwissenschaften	a	111	-	56	21	10	24	-	-
	b	4 281	-	1 035	1 289	103	1 854	-	-
Zentrale Einrichtungen	a	109	4	53	6	14	19	1	12
	b	4 769	304	1 448	751	365	1 833	22	46
Zusammen	a	377	6	171	67	30	90	1	12
	b	15 665	365	3 874	3 665	672	7 021	22	46
Fachhochschule Eberswalde									
Mathematik, Naturwissenschaften	a	12	1	4	5	1	1	-	-
	b	734	38	54	622	10	10	-	-
Agrar-, Forst- und Ernährungswissenschaften	a	39	-	26	9	2	2	-	-
	b	919	-	488	225	103	103	-	-
Zentrale Einrichtungen	a	281	-	133	29	56	53	-	10
	b	10 908	-	2 630	1 859	2 227	3 119	-	1 073
Zusammen	a	332	1	163	43	59	56	-	10
	b	12 561	38	3 172	2 706	2 340	3 232	-	1 073
Fachhochschule Lausitz - Standort Cottbus									
Rechts-, Wirtschafts- und Sozialwissenschaften	a	40	-	25	2	-	13	-	-
	b	1 330	-	507	56	-	767	-	-
Ingenieurwissenschaften	a	100	-	61	10	-	29	-	-
	b	3 823	-	1 338	512	-	1 973	-	-
Kunst, Kunstwissenschaft	a	6	-	3	-	-	3	-	-
	b	201	-	86	-	-	115	-	-
Zentrale Einrichtungen	a	18	-	11	-	-	7	-	-
	b	868	-	385	-	-	483	-	-
Zusammen	a	164	-	100	12	-	52	-	-
	b	6 222	-	2 316	568	-	3 338	-	-

*) einschließlich vermieteter Räume für hochschulfremde Einrichtungen

Noch: 8. Räume und Hauptnutzfläche^{*)} an Hochschulen im Land Brandenburg 1998 nach Fächergruppen der organisatorischen Zuordnung, Nutzungsarten und Hochschulen

Fächergruppe a = Räume b = m ²	Hauptnutzfläche							
	insgesamt	davon						
		Wohnen und Aufenthalt	Büroarbeit	Produktion, Hand- und Maschinenarbeit, Experimente	Lagern, Verteilen, Verkaufen	Bildung, Unterricht und Kultur	Heilen und Pflegen	nicht genutzte oder nicht nutzbare Flächen
Fachhochschule Lausitz - Standort Senftenberg								
Rechts-, Wirtschafts- und Sozialwissenschaften	a	45	1	30	1	-	13	-
	b	1 777	102	589	10	-	1 076	-
Mathematik, Naturwissenschaften	a	34	-	15	6	-	11	2
	b	1 543	-	295	348	-	772	128
Ingenieurwissenschaften	a	225	-	93	85	14	31	2
	b	9 364	-	1 784	5 094	379	2 084	23
Zentrale Einrichtungen	a	202	11	103	18	22	14	34
	b	9 448	1 272	2 022	1 105	979	2 495	1 575
Zusammen	a	506	12	241	110	36	69	38
	b	22 132	1 374	4 690	6 557	1 358	6 427	1 726
Fachhochschule Potsdam								
Sprach- und Kulturwissenschaften	a	28	-	17	-	1	10	-
	b	908	-	314	-	50	544	-
Rechts-, Wirtschafts- und Sozialwissenschaften	a	41	-	31	-	-	10	-
	b	1 048	-	484	-	-	564	-
Ingenieurwissenschaften	a	118	2	53	22	2	37	2
	b	5 101	39	1 287	1 385	21	2 332	37
Kunst, Kunstwissenschaft	a	76	-	26	26	1	23	-
	b	2 431	-	530	585	3	1 313	-
Zentrale Einrichtungen	a	344	12	199	17	55	18	41
	b	11 108	780	4 230	384	3 316	1 699	668
Zusammen	a	607	14	326	65	59	98	43
	b	20 596	819	6 845	2 354	3 390	6 452	705
Technische Fachhochschule Wildau								
Sprach- und Kulturwissenschaften	a	9	1	4	1	-	3	-
	b	190	19	56	5	-	110	-
Rechts-, Wirtschafts- und Sozialwissenschaften	a	65	-	59	5	-	1	-
	b	1 697	-	1 531	138	-	28	-
Ingenieurwissenschaften	a	101	-	53	46	-	2	-
	b	3 747	-	1 410	2 273	-	64	-
Zentrale Einrichtungen	a	145	9	60	10	13	51	2
	b	5 606	512	1 456	336	166	3 107	29
Zusammen	a	320	10	176	62	13	57	2
	b	11 240	531	4 453	2 752	166	3 309	29

*) einschließlich vermieteter Räume für hochschulfremde Einrichtungen

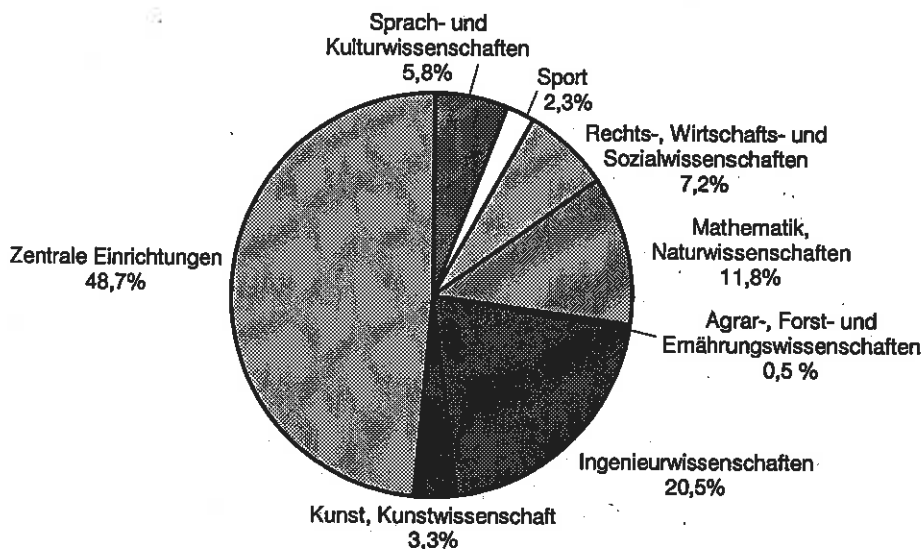
Noch: 8. Räume und Hauptnutzfläche^{*)} an Hochschulen im Land Brandenburg 1998 nach Fächergruppen der organisatorischen Zuordnung, Nutzungsarten und Hochschulen

Fächergruppe a = Räume b = m ²	Hauptnutzfläche							
	insgesamt	davon						
		Wohnen und Aufenthalt	Büroarbeit	Produktion, Hand- und Maschinenarbeit, Experimente	Lagern, Verteilen, Verkaufen	Bildung, Unterricht und Kultur	Heilen und Pflegen	nicht genutzte oder nicht nutzbare Flächen

Hochschulen insgesamt (ohne Verwaltungsfachhochschulen)

Sprach- und Kulturwissenschaften	a	752	7	579	21	8	130	1	6
	b	15 556	101	10 304	332	177	4 523	11	108
Sport	a	104	5	48	3	22	14	12	-
	b	6 249	113	909	73	606	4 091	457	-
Rechts-, Wirtschafts- und Sozialwissenschaften	a	778	3	685	17	-	73	-	-
	b	19 458	168	13 695	389	-	5 206	-	-
Mathematik, Naturwissenschaften	a	1 140	22	555	309	109	143	-	2
	b	31 987	409	10 125	12 431	2 253	6 641	-	128
Agrar-, Forst- und Ernährungswissenschaften	a	53	1	31	15	2	4	-	-
	b	1 218	17	554	328	103	216	-	-
Ingenieurwissenschaften	a	1 599	3	933	421	87	151	-	4
	b	55 415	65	18 854	25 143	1 656	9 637	-	60
Kunst, Kunstwissenschaft	a	303	5	133	33	9	118	-	5
	b	8 876	117	2 751	654	110	5 183	-	61
Zentrale Einrichtungen	a	3 693	251	1 754	331	588	553	54	162
	b	131 623	9 212	36 338	12 000	20 098	48 175	908	4 892
Insgesamt	a	8 422	297	4 718	1 150	825	1 186	67	179
	b	270 382	10 202	93 530	51 350	25 003	83 672	1 376	5 249

9. Anteil der Fächergruppen an der Hauptnutzfläche^{*)} an Hochschulen im Land Brandenburg 1998 (organisatorische Zuordnung)



^{*)} einschließlich vermieteter Räume für hochschulfremde Einrichtungen

10. Räume und Hauptnutzfläche^{*)} für Bildung, Unterricht und Kultur an Hochschulen im Land Brandenburg 1998 nach Hochschulen und Raumgruppen

Hochschulart Hochschule a = Räume b = m ²		Hauptnutzfläche für Bildung, Unterricht und Kultur								
		insgesamt	davon							
			Unterrichtsräume mit festem Gestühl	allgemeine Unterrichts- und Übungsräume ohne festes Gestühl	besondere Unterrichts- und Übungsräume ohne festes Gestühl	Bibliotheksräume	Sporträume	Versammlungsräume	Bühnen-, Studio-räume	Schau-räume
Universitäten	a	696	45	271	221	114	31	-	13	1
	b	50 672	9 241	13 608	8 837	10 395	8 044	-	526	21
Universität Potsdam	a	503	30	174	211	67	12	-	8	1
	b	27 515	4 610	7 572	7 774	3 230	3 903	-	405	21
Europa-Universität Viadrina Frankfurt (Oder)	a	86	5	32	10	36	3	-	-	-
	b	10 432	1 504	2 207	1 063	5 568	90	-	-	-
Brandenburgische Technische Universität Cottbus	a	107	10	65	-	11	16	-	5	-
	b	12 725	3 127	3 829	-	1 597	4 051	-	121	-
Kunsthochschule	a	68	-	25	4	4	-	3	32	-
	b	3 221	-	1 368	148	136	-	159	1 410	-
Hochschule für Film und Fernsehen Potsdam-Babelsberg	a	68	-	25	4	4	-	3	32	-
	b	3 221	-	1 368	148	136	-	159	1 410	-
Fachhochschulen (ohne Verwaltungsfachhochschulen)	a	422	22	274	63	42	4	7	2	8
	b	29 779	2 367	17 902	3 779	3 545	1 517	346	100	223
Fachhochschule Brandenburg	a	90	2	72	7	8	-	-	-	1
	b	7 021	254	5 287	653	823	-	-	-	4
Fachhochschule Eberswalde	a	56	5	39	-	8	-	-	-	4
	b	3 232	245	2 552	-	281	-	-	-	154
Fachhochschule Lausitz										
Standort Cottbus	a	52	6	33	8	5	-	-	-	-
	b	3 338	650	1 881	449	358	-	-	-	-
Standort Senftenberg	a	69	6	30	26	5	2	-	-	-
	b	6 427	700	2 049	1 609	831	1 238	-	-	-
Fachhochschule Potsdam	a	98	2	60	20	4	-	7	2	3
	b	6 452	329	3 816	1 012	784	-	346	100	65
Technische Fachhochschule Wildau	a	57	1	40	2	12	2	-	-	-
	b	3 309	189	2 317	56	468	279	-	-	-
Hochschulen insgesamt (ohne Verwaltungsfachhochschulen)	a	1 186	67	570	288	160	35	10	47	9
	b	83 672	11 608	32 878	12 764	14 076	9 561	505	2 036	244

*) einschließlich vermieteter Räume für hochschulfremde Einrichtungen

11. Hauptnutzfläche^{*)} für Bildung, Unterricht und Kultur an Hochschulen insgesamt im Land Brandenburg 1998 nach Raumgruppen und Fächergruppen der fachlichen Zuordnung

Nutzungsart Raumgruppe	Hauptnutzfläche für Bildung, Unterricht und Kultur									
	insgesamt	davon								
		Sprach- und Kultur- wissen- schaften	Sport	Rechts-, Wirt- schafts- und Sozial- wissen- schaften	Mathe- matik, Natur- wissen- schaften	Agrar-, Forst- und Er- nährungs- wissen- schaften	Ingenieur- wissen- schaften	Kunst, Kunst- wissen- schaft	Zentrale Einrich- tungen	
Bildung, Unterricht und Kultur insgesamt	m ² %	83 672 100	4 523 100	4 091 100	5 329 100	6 641 100	1 133 100	9 598 100	5 183 100	47 174 100
Unterrichtsräume mit festem Gestühl	m ² %	11 608 13,9	- -	- -	348 6,5	583 8,8	- -	1 043 10,9	- -	9 634 20,4
allgemeine Unterrichts- und Übungsräume ohne festes Gestühl	m ² %	32 878 39,3	1 640 36,3	- -	3 416 64,1	2 375 35,8	934 82,4	6 546 68,2	2 213 42,7	15 754 33,4
besondere Unterrichts- und Übungsräume ohne festes Gestühl	m ² %	12 764 15,3	2 498 55,2	35 0,9	1 565 29,4	3 662 55,1	113 10,0	1 988 20,7	1 377 26,6	1 526 3,2
Bibliotheksräume	m ² %	14 076 16,8	277 6,1	- -	- -	21 0,3	86 7,6	11 0,1	101 1,9	13 580 28,8
Sporträume	m ² %	9 561 11,4	- -	4 056 99,1	- -	- -	- -	- -	- -	5 505 11,7
Versammlungsräume	m ² %	505 0,6	- -	- -	- -	- -	- -	- -	- -	505 1,1
Bühnen-, Studioräume	m ² %	2 036 2,4	87 1,9	- -	- -	- -	- -	10 0,1	1 492 28,8	447 0,9
Schauräume	m ² %	244 0,3	21 0,5	- -	- -	- -	- -	- -	- -	223 0,5

*) einschließlich vermieteter Räume für hochschulfremde Einrichtungen

12. Räume und Hauptnutzfläche^{*)} für Produktion, Hand- und Maschinenarbeit sowie Experimente an Hochschulen im Land Brandenburg 1998 nach Hochschulen und Raumgruppen

Hochschulart Hochschule	a = Räume b = m ²	Hauptnutzfläche für Produktion, Hand- und Maschinenarbeit, Experimente									
		insgesamt	davon								
			Werk- hallen	Werk- stätten	techno- logische Labors	physi- kalische, physikal.- tech- nische, elektro- tech- nische Labors	che- mische, bakte- riolo- gische, morpho- logische Labors	Räume für Tier- haltung	Räume für Pflan- zen- zucht	Küchen	Sonder- arbeits- räume
Universitäten	a	771	-	162	45	222	142	8	31	134	27
	b	32 468	-	7 248	3 343	12 045	3 682	98	3 519	2 024	509
Universität Potsdam	a	347	-	55	4	45	96	8	29	95	15
	b	10 483	-	1 834	79	965	2 263	98	3 382	1 627	235
Europa-Universität Viadrina Frankfurt (Oder)	a	5	-	-	-	-	-	-	-	5	-
	b	90	-	-	-	-	-	-	-	90	-
Brandenburgische Technische Universität Cottbus	a	419	-	107	41	177	46	-	2	34	12
	b	21 895	-	5 414	3 264	11 080	1 419	-	137	307	274
Kunsthochschule	a	20	-	9	1	-	-	-	-	10	-
	b	280	-	188	18	-	-	-	-	74	-
Hochschule für Film und Fern- sehen Potsdam-Babelsberg	a	20	-	9	1	-	-	-	-	10	-
	b	280	-	188	18	-	-	-	-	74	-
Fachhochschulen (ohne Verwaltungsfachhochschulen)	a	359	6	65	105	57	58	-	4	52	12
	b	18 602	1 462	4 371	5 497	2 448	2 558	-	593	1 347	326
Fachhochschule Brandenburg	a	67	4	14	32	14	1	-	-	1	1
	b	3 665	942	685	1 550	343	59	-	-	55	31
Fachhochschule Eberswalde	a	43	-	6	-	-	20	-	4	12	1
	b	2 706	-	1 249	-	-	656	-	593	197	11
Fachhochschule Lausitz											
Standort Cottbus	a	12	-	3	5	3	1	-	-	-	-
	b	568	-	75	268	155	70	-	-	-	-
Standort Senftenberg	a	110	2	11	31	25	26	-	-	9	6
	b	6 557	520	706	1 835	1 304	1 527	-	-	494	171
Fachhochschule Potsdam	a	65	-	29	14	1	2	-	-	19	-
	b	2 354	-	1 504	307	69	72	-	-	402	-
Technische Fachhochschule Wildau	a	62	-	2	23	14	8	-	-	11	4
	b	2 752	-	152	1 537	577	174	-	-	199	113
Hochschulen insgesamt (ohne Verwaltungsfachhochschulen)	a	1 160	6	236	151	279	200	8	35	196	39
	b	51 350	1 462	11 807	8 858	14 493	6 240	98	4 112	3 445	835

*) einschließlich vermieteter Räume für hochschulfremde Einrichtungen

13. Hauptnutzfläche^{*)} für Produktion, Hand- und Maschinenarbeit sowie Experimente an Hochschulen insgesamt im Land Brandenburg 1998 nach Raumgruppen und Fächergruppen der fachlichen Zuordnung

Nutzungsart Raumgruppe		Hauptnutzfläche für Produktion, Hand- und Maschinenarbeit, Experimente								
		insgesamt	davon							
			Sprach- und Kulturwissenschaften	Sport	Rechts-, Wirtschafts- und Sozialwissenschaften	Mathematik, Naturwissenschaften	Agrar-, Forst- und Ernährungswissenschaften	Ingenieurwissenschaften	Kunst, Kunstwissenschaft	Zentrale Einrichtungen
Produktion, Hand- und Maschinenarbeit, Experimente insgesamt	m ² %	51 350 100	332 100	73 100	449 100	12 486 100	517 100	25 028 100	654 100	11 811 100
Werkhallen	m ² %	1 462 2,8	-	-	-	-	-	889 3,6	-	573 4,9
Werkstätten	m ² %	11 807 23,0	94 28,3	70 95,9	56 12,5	514 4,1	25 4,8	4 554 18,2	544 83,2	5 950 50,4
technologische Labors	m ² %	8 858 17,3	79 23,8	-	150 33,4	979 7,8	-	7 178 28,7	71 10,9	401 3,4
physikalische, physikalisch-technische, elektro-technische Labors	m ² %	14 493 28,2	99 29,8	-	67 14,9	4 001 32,0	51 9,9	9 576 38,3	-	699 5,9
chemische, bakteriologische, morphologische Labors	m ² %	6 240 12,1	-	-	62 13,8	2 603 20,8	394 76,2	2 465 9,8	-	716 6,1
Räume für Tierhaltung	m ² %	98 0,2	-	-	-	98 0,8	-	-	-	-
Räume für Pflanzenzucht	m ² %	4 112 8,0	-	-	-	3 975 31,8	-	137 0,5	-	-
Küchen	m ² %	3 445 6,7	60 18,1	3 4,1	78 17,4	103 0,8	36 7,0	31 0,1	39 6,0	3 095 26,2
Sonderarbeitsräume	m ² %	835 1,6	-	-	36 8,0	213 1,7	11 2,1	198 0,8	-	377 3,2

*) einschließlich vermieteter Räume für hochschulfremde Einrichtungen

14. Hauptnutzfläche^{*)}, Hochschulpersonal und Studierende an Hochschulen im Land Brandenburg 1998 nach Hochschulen

Hochschulart Hochschule	Raumbestand am 01.10.1998 (Hauptnutzfläche)		Hochschulpersonal am 01.12.1998		Studierende im Wintersemester 1998/99 insgesamt
	Räume	m ²	wissenschaftliches und künstlerisches Personal	Verwaltungs-, technisches und sonstiges Personal	Haupt- und Nebenhörer
Universitäten	5 704	170 993	3 769	1 531	18 250
Universität Potsdam	3 200	87 379	1 984	715	11 700
Europa-Universität Viadrina Frankfurt (Oder)	526	20 128	515	217	3 127
Brandenburgische Technische Universität Cottbus	1 978	63 486	1 270	599	3 423
Kunsthochschule	302	8 082	236	91	581
Hochschule für Film und Fern- sehen Potsdam-Babelsberg	302	8 082	236	91	581
Fachhochschulen (ohne Verwaltungsfachhochschulen)	2 102	81 958	983	554	8 077
Fachhochschule Brandenburg	360	15 449	124	88	1 240
Fachhochschule Eberswalde	332	12 561	112	108	1 058
Fachhochschule Lausitz					
Standort Cottbus	164	6 222	149	26	1 211
Standort Senftenberg	505	22 100	134	131	1 159
Fachhochschule Potsdam	433	14 883	335	98	1 673
Technische Fachhochschule Wildau	308	10 743	129	103	1 736
Hochschulen insgesamt (ohne Verwaltungsfachhochschulen)	8 108	261 033	4 988	2 176	26 908

*) ohne vermieteter Räume für hochschulfremde Einrichtungen

Veröffentlichungen des Landesamtes für Datenverarbeitung und Statistik Brandenburg im September 1999

Kennziffer	Titel	Preis
A I 1 - m 05/99	Bevölkerungsstand im Land Brandenburg Mai 1999	2,50 DM
A II 1 - m 05/99	Eheschließungen, Geborene und Gestorbene im Land Brandenburg - Vorläufige Ergebnisse - Mai 1999	2,50 DM
A II 1 - m 06/99	- Juni 1999	2,50 DM
A III 1 - m 04/99	Wanderungen im Land Brandenburg - Vorläufige Ergebnisse - April 1999	2,50 DM
A III 1 - m 05/99	- Mai 1999	2,50 DM
A IV 3 - vj 1/99	Sterbefälle nach ausgewählten Todesursachen im Land Brandenburg 1. Vierteljahr 1999	3,00 DM
A VI 7 - m 07/99	Arbeitsmarkt im Land Brandenburg Juli 1999	5,00 DM
B II 5/7 - j/98	Auszubildende am 31.12.1998 und Prüfungen 1998 sowie neu abgeschlossene Ausbildungsverträge 1998 Land Brandenburg	13,50 DM
B III 3 - hj 2/98	Akademische und staatliche Abschlussprüfungen im Land Brandenburg Wintersemester 1998/99	6,00 DM
B III 4 - j/98	Personal und Personalstellen an Hochschulen im Land Brandenburg 1998	7,00 DM
B IV 5 - j/98	Förderung beruflicher Aufstiegsfortbildung nach dem Aufstiegsfortbildungsgesetz (AFBG) im Land Brandenburg 1998	3,50 DM
B VII 2 - 99/2	Landtagswahl 1999 Wahl zum 3. Landtag Brandenburg am 5. September 1999 - Vorläufiges Ergebnis	13,00 DM
B VII 2 - 99/3	- Endgültiges Ergebnis	13,00 DM
C II 1 - m 07/99	Ernteberichterstattung über Feldfrüchte und Grünland im Land Brandenburg - Juli 1999	3,50 DM
C II 1 - m 08/99	- August 1999	3,50 DM
C II 2 - m 08/99	Ernteberichterstattung über Gemüse und Erbeeren im Land Brandenburg August 1999	3,50 DM
C II 3 - m 08/99	Ernteberichterstattung über Obst im Land Brandenburg August 1999	3,50 DM
C III 2 - m 07/99	Schlachtungen und Fleischerzeugung Land Brandenburg Juli 1999	3,50 DM
C III 6/7 - vj 2/99	Legehennenhaltung, Eiererzeugung und Schlachtungen von Geflügel im Land Brandenburg 01.01. bis 30.06.1999	2,50 DM
E I 1/3 - m 07/99	Verarbeitendes Gewerbe sowie Bergbau und Gewinnung von Steinen und Erden Land Brandenburg - Betriebsergebnisse und Auftragseingangsindex Juli 1999	7,00 DM
E I 2 - m 07/99	- Produktionsindex Juli 1999	3,50 DM
E II 1 - m 06/99	Vorbereitende Baustellenarbeiten, Hoch- und Tiefbau (Bauhauptgewerbe) im Land Brandenburg - Juni 1999	4,50 DM
E II 1 - m 07/99	- Juli 1999	4,50 DM
E III 1 - vj 2/99	Bauinstallation und Sonstiges Baugewerbe (Ausbaugewerbe) im Land Brandenburg 2. Vierteljahr 1999	3,50 DM
F II 1/2 - m 07/99	Baugenehmigungen und Baufertigstellungen im Land Brandenburg Juli 1999	5,00 DM
G I 1 - m 06/99	Entwicklung von Umsatz und Beschäftigung im Einzelhandel im Land Brandenburg - Messzahlen Juni 1999 Vorläufige Ergebnisse	3,50 DM
G III 1/3 - m 06/99	Aus- und Einfuhr im Land Brandenburg - Vorläufige Ergebnisse Juni 1999	5,50 DM
G IV 1 - m 07/99	Gäste und Übernachtungen im Fremdenverkehr im Land Brandenburg Juli 1999	5,50 DM
G IV 3 - m 06/99	Entwicklung von Umsatz und Beschäftigung im Gastgewerbe im Land Brandenburg - Messzahlen Juni 1999 Vorläufige Ergebnisse	3,50 DM
H I 1 - m 06/99	Straßenverkehrsunfälle im Land Brandenburg - Juni 1999 - Endgültiges Ergebnis	5,50 DM
H I 1 - m 07/99	- Juli 1999 - Vorläufige Ergebnisse	2,50 DM
H I 4 - vj 2/99	Personenverkehr der Straßenverkehrsunternehmen im Land Brandenburg 2. Vierteljahr 1999	4,00 DM
H II 1 - m 06/99	Binnenschifffahrt im Land Brandenburg Juni 1999	5,50 DM
J I 1 - vj 2/99	Insolvenzen im Land Brandenburg 01.01. - 30.06.1999	4,50 DM
L I 7 - j/97	Hochschulfinanzen des Landes Brandenburg 1997	6,50 DM
L II 2 - hj 1/99	Gemeindefinanzen 01.01. - 30.06.1999 Teil 1: Land Brandenburg	7,50 DM
L II 2 - hj 1/99	Teil 3: Kreise des Landes Brandenburg	7,00 DM
L II 6 - j/99	Realsteuerhebesätze der Städte und Gemeinden des Landes Brandenburg II. Quartal 1999	7,00 DM
L IV 1 - j/97	Umsätze und ihre Besteuerung im Land Brandenburg 1997	14,00 DM
M I 2 - m 09/99	Preisindex für die Lebenshaltung im Land Brandenburg September 1999	5,50 DM
N I 2 - j/99	Verdienste und Arbeitszeiten im Handwerk Land Brandenburg Mai 1999	4,00 DM
ZSP	Zahlenspiegel September 1999	