


Statistische Berichte

Landesamt für
Datenverarbeitung
und Statistik
Brandenburg



B II 5 - j / 99

B II 7 - j / 99

**Auszubildende am 31.12.1999
und Prüfungen 2006
sowie neu abgeschlossene
Ausbildungsverträge 1999
im Land Brandenburg**

Erarbeitet:
Landesamt für Datenverarbeitung und Statistik Brandenburg
Dezernat Bildung

Herausgeber:

Landesamt für Datenverarbeitung und Statistik Brandenburg
Dezernat Öffentlichkeitsarbeit
Postfach 60 10 52, 14410 Potsdam

Dortustraße 46, 14467 Potsdam

Telefon: (0331) 39 403 - 405

Fax: (0331) 39 418

Internet: <http://www.brandenburg.de/lds/>

E-Mail: Info@lds.brandenburg.de

Erschienen im August 2000

Preis: 13,50 DM

© Landesamt für Datenverarbeitung und Statistik Brandenburg, Potsdam, 2000

Für nichtgewerbliche Zwecke sind Vervielfältigung und unentgeltliche Verbreitung, auch auszugsweise, mit Quellenangabe gestattet. Die Verbreitung, auch auszugsweise, über elektronische Systeme/Datenträger bedarf der vorherigen Zustimmung. Alle übrigen Rechte bleiben vorbehalten.

Inhalt

	Seite
Abkürzungen/Zeichenerklärungen.....	6
Vorbemerkungen	7
Rechtsgrundlage.....	7
Begriffserläuterungen.....	8
Übersicht der zuständigen Stellen für das Land Brandenburg	16
1. Gesamtüberblick im Land Brandenburg 1991 und 1995 bis 1999	17
1.1 Auszubildende und neu abgeschlossene Ausbildungsverträge im Land Brandenburg 1991 und 1995 bis 1999 (Grafik)	17
1.2 Teilnehmer mit bestandener Abschlussprüfung im Land Brandenburg 1991 und 1995 bis 1999 (Grafik).....	17
1.3 Auszubildende im Land Brandenburg 1991 und 1995 bis 1999 nach Ausbildungsjahren und Ausbildungsbereichen.....	18
1.4 Anteil der Auszubildenden in den einzelnen Ausbildungsbereichen im Land Brandenburg 1991 und 1999 (Grafik)	20
1.5 Auszubildende im 1. Ausbildungsjahr im Land Brandenburg 1991 und 1995 bis 1999 und Veränderungen gegenüber dem Vorjahr nach Ausbildungsbereichen ..	21
1.6 Neu abgeschlossene und vorzeitig gelöste Ausbildungsverträge im Land Brandenburg 1991 und 1995 bis 1999 nach Ausbildungsbereichen.....	22
1.7 Teilnehmer an Abschlussprüfungen im Land Brandenburg 1991 und 1995 bis 1999 nach Prüfungserfolg und Ausbildungsbereichen	24
2. Auszubildende im Land Brandenburg am 31.12.1999.....	26
2.1 Auszubildende im Land Brandenburg 1999 nach den am stärksten besetzten Ausbildungsberufen (Rangfolge, Grafik).....	26
2.2 Auszubildende im Land Brandenburg 1999 nach Berufsfeldern und Ausbildungsjahren	27
2.3 Auszubildende im Land Brandenburg 1999 nach Ausbildungsbereichen, zuständigen Stellen und Ausbildungsjahren	28
2.4 Auszubildende im 1. Ausbildungsjahr im Land Brandenburg 1999 im Vergleich zum Vorjahr nach Ausbildungsbereichen und zuständigen Stellen.....	29
2.5 Auszubildende in der außerbetrieblichen sowie betriebsnahen Ausbildung im Land Brandenburg 1999 nach Ausbildungsbereichen und zuständigen Stellen....	30

	Seite
2.6 Auszubildende im Land Brandenburg 1999 nach Berufsbereichen, Berufsgruppen, Ausbildungsberufen und Ausbildungsjahren Ausbildungsbereich „Industrie und Handel“	31
2.7 Auszubildende im Land Brandenburg 1999 nach Berufsbereichen, Berufsgruppen, Ausbildungsberufen und Ausbildungsjahren Ausbildungsbereich „Handwerk“	40
2.8 Auszubildende im Land Brandenburg 1999 nach Berufsbereichen, Berufsgruppen, Ausbildungsberufen und Ausbildungsjahren Ausbildungsbereich „Landwirtschaft“	46
2.9 Auszubildende im Land Brandenburg 1999 nach Berufsbereichen, Berufsgruppen, Ausbildungsberufen und Ausbildungsjahren Ausbildungsbereich „Hauswirtschaft“	47
2.10 Auszubildende im Land Brandenburg 1999 nach Berufsbereichen, Berufsgruppen, Ausbildungsberufen und Ausbildungsjahren Ausbildungsbereich „Freie Berufe“	47
2.11 Auszubildende im Land Brandenburg 1999 nach Berufsbereichen, Berufsgruppen, Ausbildungsberufen und Ausbildungsjahren Ausbildungsbereich „Öffentlicher Dienst“ (Bundes- und Landesbehörden)	48
2.12 Auszubildende im Land Brandenburg 1999 nach Berufsbereichen, Berufsgruppen, Ausbildungsberufen und Ausbildungsjahren sowie neu abgeschlossene Ausbildungsverträge	49
2.13 Auszubildende und vorzeitig gelöste Ausbildungsverhältnisse in Sonderberufen (§ 48 BBiG und § 42 b HwO) im Land Brandenburg 1999 nach Ausbildungsbereichen, Behinderten-Ausbildungsberufen und Ausbildungsjahren	62
2.14 Auszubildende mit neu abgeschlossenen Ausbildungsverträgen im Land Brandenburg 1999 nach Ausbildungsbereichen, zuständigen Stellen und schulischer Vorbildung	63
2.15 Auszubildende mit neu abgeschlossenen Ausbildungsverträgen im Land Brandenburg 1999 nach Berufsbereichen, Berufsgruppen und schulischer Vorbildung	64
2.16 Vorzeitig gelöste Ausbildungsverhältnisse im Land Brandenburg 1999 nach Ausbildungsbereichen, zuständigen Stellen und Zeitpunkt der Lösung	68
2.17 Vorzeitig gelöste Ausbildungsverhältnisse im Land Brandenburg 1999 nach Berufsbereichen, Berufsgruppen und Zeitpunkt der Lösung	69
2.18 Ausländische Auszubildende im Land Brandenburg 1999 nach Staatsangehörigkeit und Ausbildungsbereichen	72
3. Umschüler im Land Brandenburg am 31.12.1999 und im Kalenderjahr neu abgeschlossene Umschulungsverträge nach Ausbildungsbereichen und zuständigen Stellen	73

	Seite
4. Teilnehmer an Abschlussprüfungen im Land Brandenburg vom 01.01.1999 bis 31.12.1999.....	74
4.1 Bestandene Abschlussprüfungen im Land Brandenburg 1999 nach Ausbildungsberufen (Rangfolge, Grafik).....	74
4.2 Teilnehmer an Abschlussprüfungen im Land Brandenburg 1999 nach Ausbildungsbereichen, zuständigen Stellen und Prüfungserfolg	75
4.3 Teilnehmer an Abschlussprüfungen im Land Brandenburg 1999 nach Berufsbereichen, Berufsgruppen, Ausbildungsberufen und Prüfungserfolg	76
4.4 Teilnehmer an Abschlussprüfungen im Land Brandenburg 1999 nach Berufsbereichen, Berufsgruppen, Ausbildungsberufen und Prüfungserfolg Ausbildungsbereich „Industrie und Handel“	86
4.5 Teilnehmer an Abschlussprüfungen im Land Brandenburg 1999 nach Berufsbereichen, Berufsgruppen, Ausbildungsberufen und Prüfungserfolg Ausbildungsbereich „Handwerk“	93
4.6 Teilnehmer an Abschlussprüfungen im Land Brandenburg 1999 nach Berufsbereichen, Berufsgruppen, Ausbildungsberufen und Prüfungserfolg Ausbildungsbereich „Landwirtschaft“	97
4.7 Teilnehmer an Abschlussprüfungen im Land Brandenburg 1999 nach Berufsbereichen, Berufsgruppen, Ausbildungsberufen und Prüfungserfolg Ausbildungsbereich „Hauswirtschaft“	98
4.8 Teilnehmer an Abschlussprüfungen im Land Brandenburg 1999 nach Berufsbereichen, Berufsgruppen, Ausbildungsberufen und Prüfungserfolg Ausbildungsbereich „Freie Berufe“	98
4.9 Teilnehmer an Abschlussprüfungen im Land Brandenburg 1999 nach Berufsbereichen, Berufsgruppen, Ausbildungsberufen und Prüfungserfolg Ausbildungsbereich „Öffentlicher Dienst“ (Bundes- und Landesbehörden).....	99
4.10 Teilnehmer an Fortbildungs-/Meisterprüfungen im Land Brandenburg 1999 nach Prüfungsgruppen, Fachrichtungen, Berufen, Prüfungserfolg und Ausbildungsbereichen	100
4.11 Teilnehmer an Umschulungsprüfungen im Land Brandenburg 1999 nach Art des Umschulungsberufes, Prüfungserfolg und Ausbildungsbereichen	106
5. Ausbilder und Ausbildungsberater im Land Brandenburg 1999.....	107
5.1 Ausbilder und Ausbildungsberater im Land Brandenburg 1999 nach Ausbildungsbereichen und zuständigen Stellen	107
5.2 Teilnehmer an Ausbildereignungsprüfungen im Land Brandenburg 1999 nach Ausbildungsbereichen, zuständigen Stellen und Prüfungserfolg	108

Abkürzungen / Zeichenerklärungen

a. n. g	anderweitig nicht genannt
HwO	Handwerksordnung
BBiG	Berufsbildungsgesetz
BerBiFG	Berufsbildungsförderungsgesetz
BGBI.	Bundesgesetzblatt
BIBB	Bundesinstitut für Berufsbildung
Min.	Ministerium
-	nichts vorhanden (genau null)
.	Zahlenwert unbekannt

Vorbemerkungen

Der vorliegende Bericht enthält ausgewählte Ergebnisse der Berufsbildungsstatistik, die zum 31. Dezember jeden Jahres (Stichtag) zum Zwecke der Planung und Ordnung der Berufsbildung als Bundesstatistik durchgeführt wird. Darüber hinaus werden auch ausgewählte Ergebnisse einer Geschäftsstatistik veröffentlicht, deren Durchführung das Ministerium für Arbeit, Soziales, Gesundheit und Frauen Land Brandenburg in Auftrag gegeben hat. Hier werden Merkmale ausgewiesen, die zur Vorbereitung politischer, organisatorischer, materieller und finanzieller Entscheidungen auf Landesebene benötigt werden.

Der Bericht ist in 5 Abschnitte gegliedert. Abschnitt 1 enthält Gesamtübersichten in der Darstellung von Zeitreihen ab 1991 und 1995 bis 1999. Die zusammenfassenden Übersichten im Abschnitt 2 beinhalten die wichtigsten Angaben des Jahres 1999 über Auszubildende, neu abgeschlossene Ausbildungsverträge und vorzeitig gelöste Ausbildungsverhältnisse der betrieblichen, betriebsnahen bzw. außerbetrieblichen Berufsausbildung in der Gliederung nach Berufsfeldern, Ausbildungsbereichen, Berufsbereichen, Berufsgruppen und anerkannten Ausbildungsberufen. Abschnitt 3 informiert über Umschüler. Angaben über Teilnehmer an Abschlussprüfungen, Fortbildungs-, Meister- und Umschulungsprüfungen enthält der Abschnitt 4. Daten über Ausbilder und Ausbildungsberater sind im Abschnitt 5 dargestellt.

Die Zusammenstellung aller Berufe nach Berufsbereichen und Berufsgruppen beruht auf dem Verzeichnis der anerkannten Ausbildungsberufe. Darin waren mit Stand 1. Oktober 1998 für das gesamte Bundesgebiet 358 anerkannte oder als anerkannt geltende Ausbildungsberufe enthalten. Zum Stichtag 31.12.1999 gab es im Land Brandenburg 285 Ausbildungsberufe, in denen tatsächlich ausgebildet wurde.

Die Angaben der Teilnehmer an Abschlussprüfungen schließen die Teilnehmer externer Prüfungen ein; im Ausbildungsbereich Handwerk zusätzlich die Teilnehmer an Umschulungsprüfungen.

Rechtsgrundlage

Rechtsgrundlage für die Berufsbildungsstatistik ist das Berufsbildungsförderungsgesetz (BerBiFG) in der Fassung der Bekanntmachung vom 12. Januar 1994 (BGBl. I S. 78), zuletzt geändert durch § 7 Abs. 1 Buchstabe h des Gesetzes vom 26. April 1994 (BGBl. I S. 918), in Verbindung mit dem Gesetz über die Statistik für Bundeszwecke (Bundesstatistikgesetz - BStatG) vom 22. Januar 1987 (BGBl. I S. 462, 565), zuletzt geändert durch Artikel 2 des Gesetzes vom 16. Juni 1998 (BGBl. I S. 1300).

Grundlage für die Durchführung der Erhebung der Geschäftsstatistik des Ministeriums für Arbeit, Soziales, Gesundheit und Frauen des Landes Brandenburg sind die Erhebungsaufträge des Ministeriums des Innern des Landes Brandenburg vom 7. November 1994, 27. November 1995 und 15. Oktober 1999.

Begriffserläuterungen

Abschlussprüfung

Am Ende der Berufsausbildung ist in jedem anerkannten Ausbildungsberuf eine Abschlussprüfung (Gesellenprüfung) durchzuführen (gemäß § 34 BBiG bzw. § 31 HwO), die zum Nachweis der erreichten beruflichen Qualifikation dient. Wird sie nicht bestanden, kann sie zweimal wiederholt werden (Wiederholungsprüfung).

Mit der Erhebung wird die Anzahl der Prüfungsfälle erfasst, d. h. ein Prüfungsteilnehmer, der die Abschlussprüfung nicht bestanden hat und später eine Wiederholungsprüfung besteht, wird mehrfach gezählt, aber auch als Wiederholer ausgewiesen.

Zur Abschlussprüfung wird zugelassen, wer eine der Ausbildungsordnung entsprechende Berufsausbildung beendet hat (§ 39 BBiG, § 36 HwO).

Zur Abschlussprüfung ist im Land Brandenburg auch zugelassen, wer nachweist, dass er mindestens das Zweifache der vorgeschriebenen Ausbildungszeit in diesem Beruf tätig gewesen ist, in dem er die Prüfung ablegen will (§ 40 Abs. 2 BBiG bzw. § 37 Abs. 2 HwO). Zur Abschlussprüfung wird ferner zugelassen, wer in einer berufsbildenden Schule oder einer sonstigen Einrichtung ausgebildet worden ist, wenn diese Ausbildung der Berufsausbildung in einem anerkannten Ausbildungsberuf entspricht (§ 40 Abs. 3 BBiG bzw. § 37 Abs. 3 HwO). Diese Teilnehmer werden statistisch als externe Prüfungsteilnehmer erfasst und sind in den Angaben der Abschlussprüfungen enthalten (externe Prüfungsteilnehmer sind aber keine Auszubildenden).

Weiterhin zählen auch die Prüfungen am Ende der einzelnen Ausbildungsabschnitte im Rahmen der Stufenausbildung zu den Abschlussprüfungen, wenn der Ausbildungsvertrag über jede Stufe neu abgeschlossen wird.

Anerkannter Ausbildungsberuf

Damit wird ein auf der Grundlage von § 25 BBiG staatlich geregelter und betrieblich, betriebsnah bzw. außerbetrieblich durchzuführender Ausbildungsgang bezeichnet. Dieser Ausbildungsgang wird inhaltlich durch die jeweilige Ausbildungsordnung (Rechtsverordnung) geregelt und staatlich als Ausbildungsberuf anerkannt.

Handwerke, die laut Anlage A zur Handwerksordnung als Gewerbe betrieben werden können, sind gemäß § 25 HwO zugleich staatlich anerkannte Ausbildungsberufe.

Jugendliche unter 18 Jahren dürfen nach § 28 Abs. 2 BBiG nur in anerkannten Ausbildungsberufen ausgebildet werden.

Anerkannte oder als anerkannt geltende Ausbildungsberufe sind im Verzeichnis der anerkannten Ausbildungsberufe nach § 6 Abs. 2 Nr. 5 BerBiFG enthalten, das vom BIBB geführt und jährlich mit dem aktuellen Stand (1. Oktober) veröffentlicht wird.

Ausbilder

Ausbilder ist, wer für die Durchführung der Berufsausbildung in der Ausbildungsstätte verantwortlich ist, d. h., wer an der Berufsausbildung unmittelbar, im wesentlichen Umfang bzw. verantwortlich beteiligt ist. Dies kann der einstellende Arbeitgeber (Ausbildende) selbst oder eine von ihm beauftragte oder bestellte Person (Ausbilder) sein, wenn der Ausbildungsberechtigende nicht ausbilden kann oder will (§ 6 Abs. 1 Ziff. 2 BBiG, § 21 Abs. 4 HwO).

Statistisch werden nur die Ausbilder erfasst, die für die Ausbildung der zum Stichtag 31. Dezember gemeldeten Auszubildenden bestellt worden sind und diese auch ausgebildet haben.

Im Ausbildungsbereich „Öffentlicher Dienst“ handelt es sich insbesondere um die vom Behördenleiter als Ausbilder bestimmten Personen (Angestellte, Beamte).

Im Ausbildungsbereich „Freie Berufe“ sind es die von einer Praxis oder Kanzlei als ausbildungsberechtigt gemeldeten Personen, die im Berichtsjahr tatsächlich ausbilden.

Ausbildereignungsprüfung

Sie dient zum Nachweis der berufs- und arbeitspädagogischen Eignung für die Tätigkeit als Ausbilder, die gem. §§ 20, 76 bis 96 BBiG erforderlich ist. Die darüber hinaus als erweiterte Eignung (§ 21 BBiG) nachzuweisenden berufs- und arbeitspädagogischen Kenntnisse sind durch eine gesonderte Ausbildungereignungsprüfung zu erwerben. Richtlinien für den Inhalt und die Durchführung dieser Prüfung ergeben sich aus den für die einzelnen Ausbildungsbereiche erlassenen Ausbilder-Eignungsverordnungen (AEVO). Von der Ausbildungereignungsprüfung wird befreit, wer die berufs- und arbeitspädagogischen Kenntnisse für die Tätigkeit eines Ausbilders durch eine sonstige öffentlich-rechtliche Prüfung, die den Anforderungen der AEVO entspricht (z. B. Meisterprüfung, Hochschulabschluss), nachweist oder wer über einen längeren Zeitraum ohne Beanstandungen als Ausbilder tätig war. Die Befreiung von der Ausbildungereignungsprüfung ist für die einzelnen Ausbildungsbereiche im BBiG festgelegt. Im Bereich der Freien Berufe wird ganz auf einen Nachweis der arbeitspädagogischen Eignung verzichtet; die fachliche Eignung wird durch die §§ 88, 90 und 92 BBiG bestimmt.

Ausbildung

außerbetriebliche Ausbildung

Eine außerbetriebliche Ausbildung wird durch die Förderung und Bereitstellung zusätzlicher Ausbildungsplätze gewährleistet. Sie entspricht nicht der Berufsausbildung an beruflichen Schulen.

Unter der Kategorie „außerbetriebliche Ausbildung“ werden erfasst:

- Auszubildende bei freien Bildungsträgern
- Auszubildende in Maßnahmen nach § 240 Sozialgesetzbuch III
- Auszubildende in Maßnahmen nach Sonderprogrammen (Bund-Länder-Gemeinschaftsinitiative ohne schulische Ausbildung mit Kammerabschluss)
- Auszubildende nach § 48 BBiG und § 42 b HwO (Behinderte)

betriebsnahe Ausbildung

Die betriebsnahe Ausbildung findet in Ausbildungsringen bzw. Ausbildungsvereinen statt und wird ebenfalls durch staatliche Fördermittel finanziert.

Jugendliche, die im Rahmen von Fördermaßnahmen ein Ausbildungsverhältnis abschließen, werden in den für die Berufsausbildung zuständigen Stellen als Auszubildende registriert und sind in der Berufsbildungsstatistik nach dem Berufsbildungsförderungsgesetz in den Angaben der Auszubildenden enthalten. Die getrennte Erfassung der Auszubildenden nach betrieblicher, betriebsnaher und außerbetrieblicher Ausbildung ist nicht Bestandteil der Bundesstatistik, sondern in Brandenburg ein zusätzliches Erhebungsmerkmal im Rahmen der auf Landesebene durchzuführenden Geschäftsstatistik.

Ausbildungsberater

Aufgabe des Ausbildungsberaters ist es, die Durchführung der Berufsausbildung zu überwachen und durch Beratung der Ausbilder und der Auszubildenden zu fördern. Diese Beratungs- und Überwachungsaufgaben werden zumeist durch Besuche der Ausbildungsstätten erfüllt.

Ausbildungsberater werden gem. § 45 BBiG bzw. § 41a HwO von der zuständigen Stelle bestellt; sie sind hauptberuflich, nebenberuflich oder ehrenamtlich tätig.

Die Ausbildungsberater der Bundesbehörden im Bereich „Öffentlicher Dienst“ werden generell in dem Bundesland gezählt, in dem die Behörde ihren Verwaltungssitz hat.

Ausbildungsbereich

Statistisch wird die Berufsausbildung einzelner Wirtschafts- und Berufszweige folgenden Ausbildungsbereichen zugeordnet:

- Industrie und Handel
- Handwerk
- Landwirtschaft
- Hauswirtschaft (städtischer Bereich)
- Freie Berufe
- Öffentlicher Dienst
- Seeschifffahrt (im Land Brandenburg jedoch nicht vorhanden)

Diese Zuordnung deckt sich nicht voll mit der Wirtschaftsgliederung nach der Systematik der Wirtschaftszweige, da sich nach dem Berufsbildungsgesetz die Zuständigkeit für die Berufsausbildung vielfach nach der Art des Ausbildungsberufes und nicht nach der Zugehörigkeit des Ausbildungsbetriebes zu einem bestimmten Wirtschaftsbereich richtet. Ausschlaggebend für die Eintragung der Ausbildungsverträge (z. B. in die Lehrlingsrolle) ist die zuständige Stelle (Kammer) und nicht die ausbildende Stelle (Betrieb). Dies führt insbesondere im Ausbildungsbereich „Öffentlicher Dienst“ zu einer Untererfassung der Auszubildenden; alle Jugendlichen, die im Öffentlichen Dienst für Berufe der gewerblichen Wirtschaft und der Landwirtschaft ausgebildet werden, sind in der Berufsbildungsstatistik den übrigen Ausbildungsbereichen zugeordnet, weil sie in den jeweiligen Verzeichnissen der Ausbildungsverhältnisse der zuständigen Stellen dieser Bereiche geführt werden. Ähnlich verhält es sich im Ausbildungsbereich „Freie Berufe“, weil einige der dort angebotenen Ausbildungsberufe insbesondere in den Zuständigkeitsbereich der Industrie- und Handelskammern fallen (z. B. Kaufmann/-frau für Bürokommunikation, Bürokaufmann/-frau, Technische(r) Zeichner/in, Bauzeichner/in).

Ausbildungsdauer

Die Ausbildungsdauer wird nach § 25 BBiG in der Ausbildungsordnung festgelegt. Sie beträgt bei dem überwiegenden Teil der anerkannten Ausbildungsberufe drei Jahre. Darüber hinaus gibt es auch Berufe mit dreieinhalbjähriger Dauer sowie einige mit zweijähriger Dauer.

Die Dauer von zwei Jahren kann insbesondere bei der Stufenausbildung gemäß § 26 Abs. 6 BBiG bzw. § 26 Abs. 6 HwO unterschritten werden.

Die Ausbildungsdauer kann nach § 29 BBiG auf Antrag gekürzt oder verlängert werden. Verkürzte Ausbildungsdauer liegt vor, wenn vorhandene allgemeine oder berufliche Vorbildung (z. B. Abitur, Berufsfachschule) als erstes Jahr der Berufsausbildung angerechnet wurde. Sie liegt auch dann vor, wenn eine vorzeitige Zulassung zur Abschlussprüfung aufgrund überdurchschnittlicher Leistungen während der Ausbildungszeit erfolgt. Eine Verlängerung der Ausbildungsdauer ist in Ausnahmefällen möglich, um das Ausbildungsziel zu erreichen.

Ausbildungsjahr

Die zeitliche Gliederung der Ausbildungsdauer nach Ausbildungsjahren wird durch den im Berufsausbildungsvertrag festgehaltenen Beginn des Berufsausbildungsverhältnisses bestimmt sowie durch die im Ausbildungsrahmenplan festgelegten Lernziele. Ein Ausbildungsjahr ist generell nicht auf das Kalenderjahr bezogen. Auszubildende, bei denen die schulische oder berufliche Vorbildung (z. B. Abitur oder Berufsfachschule) als erstes Ausbildungsjahr angerechnet wurde, werden im zweiten Ausbildungsjahr nachgewiesen.

Auszubildende, bei denen eine Verkürzung der Ausbildungsdauer von weniger als 12 Monaten vorliegt, werden im ersten Ausbildungsjahr gezählt.

Auszubildende, die nach nicht bestandener Abschlussprüfung ihre Berufsausbildung fortgesetzt haben (Wiederholer), werden grundsätzlich dem selben Ausbildungsjahr zugeordnet, das zum Zeitpunkt der Abschlussprüfung vorlag.

Auszubildende

Auszubildende (Lehrlinge) sind Personen, die einen Berufsausbildungsvertrag im Sinne des Berufsbildungsgesetzes oder der Handwerksordnung abgeschlossen haben, um eine Berufsausbildung in einem anerkannten oder als anerkannt geltenden Ausbildungsberuf oder in einem Ausbildungsberuf in der Erprobung zu absolvieren.

Zu den Auszubildenden zählen auch die Personen, die in speziell geregelten Ausbildungsberufen nach § 48 BBiG bzw. § 42b HwO für Behinderte ausgebildet werden.

Nicht zu den Auszubildenden zählen:

- Praktikanten (§ 19 BBiG), Volontäre,
- Personen, die ihre Berufsausbildung ausschließlich durch den Besuch von berufsbildenden Schulen erhalten (§ 2 Abs. 1 BBiG; z. B. Schüler an Berufsfachschulen),
- Personen, die einen Heil- oder Heilhilfsberuf erlernen (§ 107 BBiG; z. B. Auszubildende an Ausbildungsstätten für Fachberufe des Gesundheitswesens),
- Personen, die im Rahmen eines öffentlich-rechtlichen Dienstverhältnisses (Vorbereitungsdienst für Beamte) ausgebildet werden (§§ 2 Abs. 2 Ziff. 1, 83 BBiG),
- Personen, die eine Berufsausbildung auf Kauffahrteischiffen (Handelsschiffen) absolvieren (§ 2 Abs. 2 Ziff. 2 BBiG), soweit es sich nicht um Schiffe der kleinen Hochseefischerei oder der Küstenfischerei handelt,
- Umschüler (§ 47 Abs. 1 BBiG bzw. § 42 HwO)

Berufsbereich

Berufsbereiche (römische Kennziffern) fassen als oberste Einheit der Systematik die Berufe zusammen, die sich nach den Arbeitsaufgaben und der allgemeinen Art der Tätigkeit gleichen.

Berufsfeld

In einem Berufsfeld sind mehrere verwandte Berufe zusammengefasst, in denen die gleiche berufliche Grundbildung vermittelt wird. Die Zuordnung der Berufe nach 13 Berufsfeldern ist in den Berufsgrundbildungsjahr-Anrechnungs-Verordnungen geregelt.

Berufsgruppe

Berufsgruppen (zweistellige arabische Kennziffern) fassen fachlich näher zueinander gehörende, ihren Berufsaufgaben und Tätigkeiten nach verwandte Ausbildungsberufe zusammen.

Fortbildungsprüfung / Meisterprüfung

Die berufliche Fortbildung gehört zur Berufsbildung im Sinne des Berufsbildungsgesetzes. Sie soll es ermöglichen, die beruflichen Kenntnisse und Fertigkeiten zu erhalten, zu erweitern, der technischen Entwicklung anzupassen (Anpassungsfortbildung) oder beruflich aufzusteigen (Aufstiegsfortbildung).

Zum Nachweis von Kenntnissen, Fertigkeiten und Erfahrungen, die durch die berufliche Fortbildung erworben worden sind, kann die zuständige Stelle Prüfungen durchführen; sie müssen den besonderen Erfordernissen beruflicher Erwachsenenbildung entsprechen. Die zuständige Stelle kann nach § 46 Abs. 1 BBiG bzw. § 42 Abs. 1 HwO für ihren regionalen Bereich den Inhalt, das Ziel, die Prüfungsanforderungen, das Prüfungsverfahren und die Zulassungsvoraussetzungen der Fortbildungsprüfung selbst festlegen.

Ferner kann der Bundesminister für Bildung und Wissenschaft im Einvernehmen mit dem zuständigen Fachminister berufliche Fortbildungsgänge und Prüfungsordnungen durch Rechtsverordnungen bundeseinheitlich regeln (§ 46 Abs. 2 BBiG).

Meisterprüfungen sind Fortbildungsprüfungen, die in der Regel den Nachweis erbringen, ob der Prüfling befähigt ist, einen Betrieb selbständig zu führen und Auszubildende ordnungsgemäß auszubilden.

Im Handwerk sind Meisterprüfungen gem. der §§ 45 und 122 Abs. 2 HwO grundsätzlich bundeseinheitlich geregelt, im Ausbildungsbereich Industrie und Handel dagegen durch Rechtsverordnungen (§ 46 Abs. 2 BBiG) oder durch die zuständige Stelle selbst (§ 46 Abs. 1 BBiG). Daneben werden Meisterprüfungen im Öffentlichen Dienst (§ 46 Abs. 2 BBiG), in der Landwirtschaft (§ 81 Abs. 4 BBiG) und in der städtischen Hauswirtschaft (§ 95 Abs. 4 BBiG) bundeseinheitlich abgelegt.

Fortbildungs- und Meisterprüfungen setzen in der Regel einen Berufsabschluss und eine Mindestdauer praktischer Berufstätigkeit voraus.

Mit der Erhebung wird die Anzahl der Prüfungsfälle erfasst, d. h. ein Prüfungsteilnehmer, der die Fortbildungsprüfung nicht bestanden hat und später die Wiederholungsprüfung ablegt, wird mehrfach gezählt, aber auch als Wiederholer ausgewiesen.

Wenn die Fortbildungsprüfung aus mehreren Teilen (z. B. Kursen) besteht, werden die Teilnehmer nur dann erfasst wenn sie sich in der letzten Stufe befinden, die nach erfolgreichem Abschluss eine neue Berufsbezeichnung zulässt.

Neu abgeschlossene Ausbildungsverträge

Die Angaben zu neu abgeschlossenen Ausbildungsverträgen umfassen alle Auszubildende, die während des Berichtsjahres (01.01. - 31.12.) einen neuen Ausbildungsvertrag abgeschlossen und die Ausbildung tatsächlich begonnen haben.

Nicht erfasst werden neu abgeschlossene Ausbildungsverträge, die zum Stichtag 31.12. nicht mehr bestehen (vgl. vorzeitige Lösung des Ausbildungsverhältnisses).

Als neu abgeschlossene Ausbildungsverträge werden gezählt:

- Ausbildungsverträge von Auszubildenden, die als Schulabgänger erstmalig einen Ausbildungsvertrag für die betriebliche, betriebsnahe bzw. außerbetriebliche Berufsausbildung abschließen,
- Ausbildungsverträge von Auszubildenden, die bereits in der Berufsausbildung standen und einen Anschlussvertrag für die zweite oder dritte Stufe einer Stufenausbildung abgeschlossen haben (vgl. auch Stufenausbildung),
- Ausbildungsverträge von Auszubildenden, die ein bestehendes Ausbildungsverhältnis vorzeitig gelöst haben und ihre Ausbildung in einem anderen Ausbildungsberuf und ggf. in einem anderen Ausbildungsbetrieb weiterführen (Ausbildungswechsler),
- Ausbildungsverträge von Auszubildenden, die ihren ursprünglichen Ausbildungsberuf in einem anderen Ausbildungsbetrieb fortsetzen (Betriebswechsler),
- Ausbildungsverträge von Auszubildenden, die bereits eine betriebliche, betriebsnahe bzw. außerbetriebliche Berufsausbildung abgeschlossen haben und eine zweite Berufsausbildung beginnen.

Hinweis: Die Zahl der neu abgeschlossenen Ausbildungsverträge ist daher nicht identisch mit der Zahl der Auszubildenden im ersten Ausbildungsjahr.

Probezeit

Das Berufsausbildungsverhältnis beginnt mit der Probezeit. Sie muss mindestens einen Monat und darf höchstens drei Monate betragen (§ 13 BBiG).

Während der Probezeit kann das Berufsausbildungsverhältnis jederzeit ohne Einhalten einer Kündigungsfrist gekündigt werden (§ 15 Abs. 1 BBiG).

Schulische Vorbildung

Die schulische Vorbildung wird nur für Auszubildende mit neu abgeschlossenem Ausbildungsvertrag nachgewiesen. Statistisch wird der **zuletzt** erreichte schulische Abschluss bzw. die zuletzt besuchte Schulform erfasst, unabhängig davon, ob vorher ein höherwertiger Schulabschluss vorlag.

Die Gliederung der schulischen Vorbildung der Auszubildenden wird bundeseinheitlich vorgenommen, um für die unterschiedlichen Schulsysteme der Länder eine Vergleichbarkeit herzustellen.

Das Brandenburgische Schulgesetz bildet die gesetzliche Grundlage für die Struktur des Schulwesens im Land Brandenburg. Das Brandenburgische Schulsystem ist in seiner inneren Organisation nach Bildungsgängen und in seiner äußeren Organisation nach Schulstufen und Schulformen aufgebaut.

Die Schulen sind nach Schulstufen und Jahrgangsstufen gegliedert. Die Jahrgangsstufen 1 bis 6 bilden die Primarstufe und die Jahrgangsstufen 7 bis 10 die Sekundarstufe I. Die Sekundarstufe II umfasst die Jahrgangsstufen 11 bis 13. In der Sekundarstufe II werden der Bildungsgang der gymnasialen Oberstufe und die Bildungsgänge der Berufsschule, der Berufsfachschule, der Fachoberschule und der Fachschule durchgeführt.

Die von den Auszubildenden im Land Brandenburg erworbenen Schulabschlüsse und Berechtigungen wurden wie folgt zugeordnet:

ohne Hauptschulabschluss

- Abgang nach der Jahrgangsstufe 9 (nicht versetzt)
- Abschluss nach der Jahrgangsstufe 10 Allgemeine Förderschule

Hauptschulabschluss

- die Berufsbildungsreife nach Abschluss der Jahrgangsstufe 9 oder nach Abgang der Jahrgangsstufe 10 (nicht versetzt)
- die erweiterte Berufsbildungsreife nach Abschluss der Jahrgangsstufe 10 (erweiterter Hauptschulabschluss)
- ein der Berufsbildungsreife gleichgestellter Abschluss an der Allgemeinen Förderschule

Realschul- oder gleichwertiger Abschluss

- die Fachoberschulreife nach Abschluss der Jahrgangsstufe 10 (Realschulabschluss)
- die Berechtigung zum Besuch der gymnasialen Oberstufe nach Abschluss der Jahrgangsstufe 10
- Abgang nach der Jahrgangsstufe 11, 12, 13, der gymnasialen Oberstufe (ohne Hochschulreife)
- Abgang vom Bildungsgang „Fachoberschule“ (ohne Fachhochschulreife)

Hochschulreife

- allgemeine Hochschulreife nach Abschluss der Jahrgangsstufe 13 der gymnasialen Oberstufe
- Fachhochschulreife nach Abschluss der Jahrgangsstufe 12 und 13 der gymnasialen Oberstufe (zweites Leistungskursfach ein Fach mit beruflicher Orientierung)
- Fachhochschulreife nach Abschluss des Bildungsganges „Fachoberschule“
- Fachhochschulreife für das Land Brandenburg nach Abschluss des Bildungsganges „Fachschule“

Schulisches Berufsgrundbildungsjahr

- Abschluss einer einjährigen beruflichen Grundbildung (Berufsgrundbildungsjahr) in vollzeitschulischer Form

Berufsfachschule

- Berufsabschluss nach dem Berufsbildungsgesetz oder der Handwerksordnung
- Berufsabschluss in kaufmännischen Berufen nach dem Berufsbildungsgesetz
- Erwerb von beruflicher Grundbildung und von gleichgestellten Abschlüssen der Sekundarstufe I
- berufsqualifizierender Abschluss nach Landesrecht (Assistentenberufe)

Berufsvorbereitungsjahr

- Nachweis über die Teilnahme an berufsbefähigenden Lehrgängen, Werkklassen oder berufs- bzw. ausbildungsvorbereitenden Maßnahmen der Bundesanstalt für Arbeit. Dabei ist es gleichgültig, ob die Berufsvorbereitung in Bildungseinrichtungen freier Träger, beruflichen Schulen oder anderen berufsvorbereitenden Einrichtungen absolviert wurde.

Staatsangehörigkeit der Auszubildenden

Als ausländische Auszubildende gelten alle Auszubildenden ohne deutsche Staatsangehörigkeit, also auch staatenlose Auszubildende. Liegt eine Doppel- oder Mehrfachstaatsangehörigkeit vor, so erfolgt die Zuordnung zu nur einem Land; ist darunter die deutsche Staatsangehörigkeit, so werden diese Auszubildenden als Deutsche gezählt.

Stufenausbildung

Nach § 26 BBiG bzw. § 26 HwO kann eine Ausbildungsordnung sachlich und zeitlich geordnete, aufeinander aufbauende Stufen der Berufsausbildung festlegen.

In der ersten Stufe soll eine breite Grundlage für eine weiterführende allgemeine Fachbildung (zweite Stufe) gelegt werden; darauf aufbauend kann die besondere berufliche Fachbildung (dritte Stufe) erworben werden. Nach jeder Stufe ist ein Ausbildungsabschluss möglich, der zur Berufstätigkeit befähigt; die Fortsetzung jeder weiteren Ausbildungsstufe ist gegeben. Stufenausbildungen bestehen im Ausbildungsbereich Industrie und Handel, vorwiegend in den Branchen Bauwirtschaft und Textilindustrie.

Die Stufenausbildung kann beim Abschluss des Berufsausbildungsvertrages bereits von Anfang an für alle Stufen zusammen oder für jede Ausbildungsstufe getrennt vereinbart werden. Letztere gelten als Anschlussverträge und werden als neu abgeschlossene Ausbildungsverträge gezählt.

Umschulung/Umschulungsprüfung

Eine Umschulung ist gem. § 47 BBiG bzw. § 42a HwO eine Maßnahme, die nach Inhalt, Art, Ziel und Dauer den besonderen Erfordernissen der beruflichen Erwachsenenbildung entspricht. Sie erfolgt entweder in einem anerkannten Ausbildungsberuf oder in einem anderen Beruf. Durch Umschulungsmaßnahmen soll Erwachsenen der Übergang in eine andere berufliche Tätigkeit ermöglicht werden. Umschüler können sowohl im dualen System als auch in entsprechenden Fördereinrichtungen ausgebildet werden.

Umschulungsprüfungen werden von den zuständigen Stellen als Nachweis der erworbenen Kenntnisse und Fähigkeiten durchgeführt. Grundlage sind die für die anerkannten Ausbildungsberufe gültigen Prüfungsordnungen (§ 47 Abs. 3 Satz 1 BBiG bzw. § 42a Abs. 3 Satz 1 HwO) oder die in anderen Berufen von der zuständigen Stelle selbst erlassenen Prüfungsordnungen (§ 47 Abs. 2 BBiG bzw. § 42a Abs. 2 HwO) bzw. Umschulungsverordnungen des Bundes (§ 47 Abs. 3 Satz 2 BBiG bzw. § 42a Abs. 3 Satz 1 HwO). Mit der Erhebung wird die Anzahl der Prüfungsfälle erfasst, d. h. ein Prüfungsteilnehmer der die Umschulungsprüfung nicht bestanden hat und später die Wiederholungsprüfung absolviert, wird mehrfach gezählt.

Vorzeitige Lösung des Ausbildungsverhältnisses

Ein Ausbildungsverhältnis kann vor Ablauf der im Berufsausbildungsvertrag genannten Ausbildungszeit vorzeitig gelöst werden durch:

- Kündigung während der Probezeit (§ 15 Abs. 1 BBiG),
- Kündigung nach der Probezeit aus wichtigem Grund (§ 15 Abs. 2 Nr. 1 BBiG),
- Kündigung wegen Berufsaufgabe oder Berufswechsel des Auszubildenden (§ 15 Abs. 2 Nr. 2 BBiG),
- im gegenseitigen Einvernehmen ohne Angabe von Gründen oder wegen anderer beim Auszubildenden liegender Gründe (Aufgabe des Betriebes, Wegfall der Ausbildung).

Nachgewiesen werden alle Auszubildende, die während des Kalenderjahres ihr Ausbildungsverhältnis vorzeitig lösten, sowohl in der Probezeit als auch nach Ausbildungsjahren.

Ausbildungsverhältnisse, die neu abgeschlossen und begonnen wurden, jedoch bis zum Stichtag der Erhebung wieder gelöst wurden, werden grundsätzlich als vorzeitige Lösungen erfasst, nicht als neu abgeschlossene Ausbildungsverträge.

Nicht erfasst werden die Ausbildungsverhältnisse, die bereits vor Ausbildungsbeginn, d. h. vor Vertragsantritt bzw. vor Beginn der Probezeit wieder gelöst wurden.

Zuständige Stelle

Zuständige Stellen sind die im Berufsbildungsgesetz festgelegten Institutionen, die die Aufgaben bei der Durchführung und Überwachung der Berufsausbildung im Sinne des Berufsbildungsgesetzes wahrnehmen. Das sind im Land Brandenburg:

- die Industrie- und Handelskammern für die Berufsbildung in Gewerbebetrieben, die nicht Handwerksbetriebe oder handwerksähnliche Betriebe sind, d. h. in Betrieben von Industrie, Handel, Banken, Versicherungen, Gast- und Verkehrsgewerbe,
- die Handwerkskammern für die Berufsbildung in Handwerksbetrieben,
- das Landesamt für Ernährung und Landwirtschaft für die Berufsbildung in den Betrieben der Landwirtschaft einschließlich der ländlichen und städtischen Hauswirtschaft,
- die Kammern für die Freien Berufe,
- im Öffentlichen Dienst die von den zuständigen Bundes- oder Landesbehörden bestimmten Stellen.

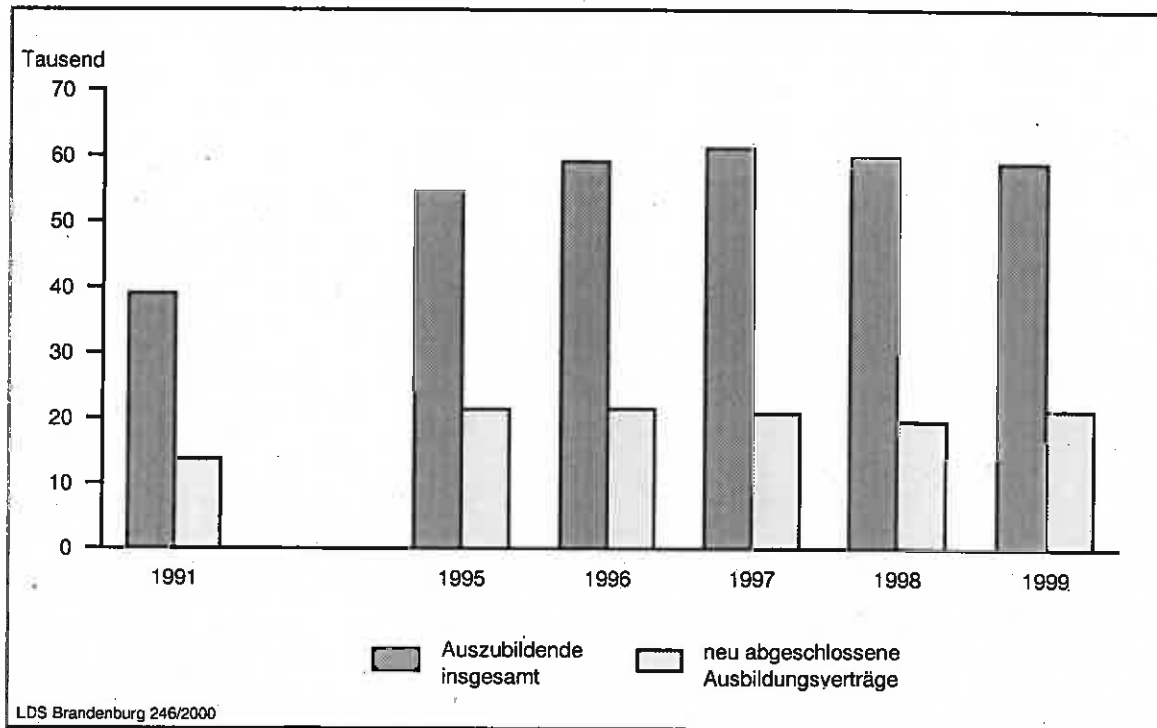
(siehe auch Übersicht der zuständigen Stellen für das Land Brandenburg)

Übersicht der zuständigen Stellen für das Land Brandenburg

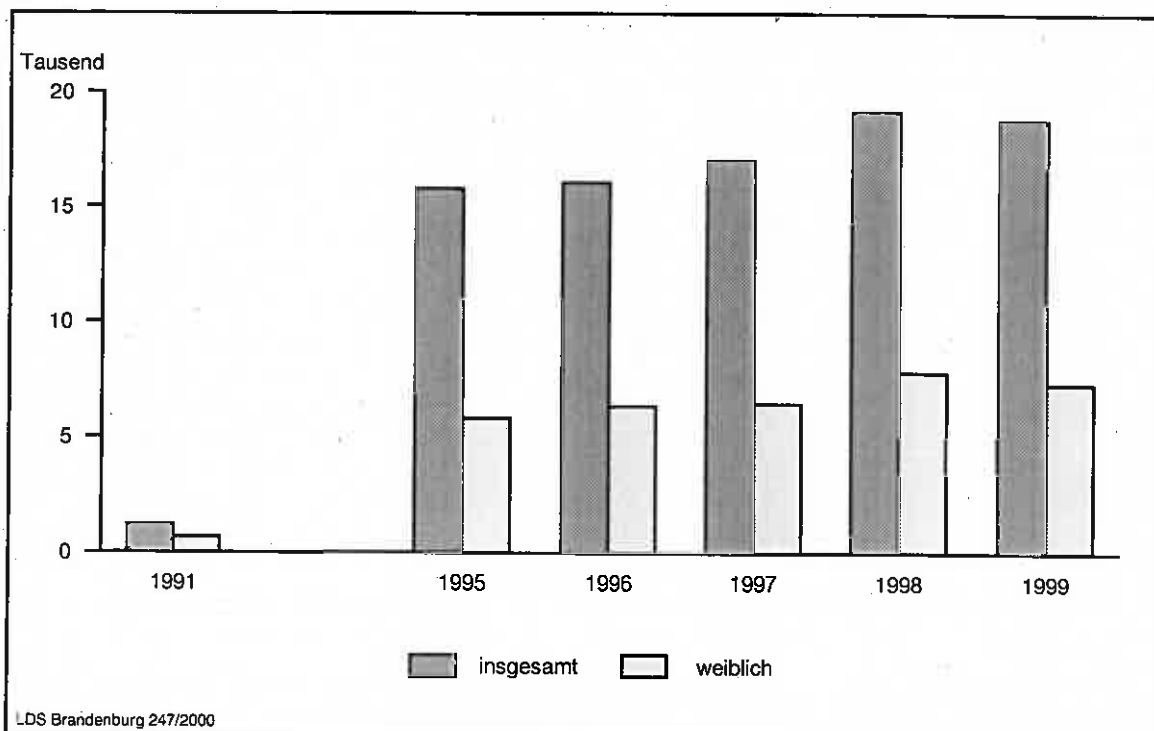
Im Land Brandenburg wurden für das Berichtsjahr 1999 (1. Januar - 31. Dezember) folgende zuständige Stellen in die Erhebung einbezogen:

Ausbildungsbereich	zuständige Stellen
Industrie- und Handel	Industrie- und Handelskammer Cottbus Industrie- und Handelskammer Frankfurt (Oder) Industrie- und Handelskammer Potsdam
Handwerk	Handwerkskammer Cottbus Handwerkskammer Frankfurt (Oder) Handwerkskammer Potsdam
Landwirtschaft	Landesamt für Ernährung und Landwirtschaft
Hauswirtschaft	Landesamt für Ernährung und Landwirtschaft
Freie Berufe	Landesapothekerkammer Brandenburg Landesärztekammer Brandenburg Landestierärztekammer Brandenburg Landeszahnärztekammer Brandenburg Ländernotarkasse Patentanwaltskammer in München für alle Bundesländer (Fehlmeldung) Rechtsanwaltskammer des Landes Brandenburg Steuerberaterkammer Brandenburg
Öffentlicher Dienst	
Bundesbehörden	Bundesanstalt für Arbeit Bundesministerium für Verkehr Bundesversicherungsamt Bundesverwaltungsamt Wehrbereichsverwaltung VII
Landesbehörden	AOK-Bildungszentrum Berlin und Brandenburg Bischhöfliches Ordinariat (Fehlmeldung) Evangelische Kirche in Berlin-Brandenburg (Fehlmeldung) Landesvermessungsamt Brandenburg Landesversicherungsanstalt Brandenburg Ministerium des Innern des Landes Brandenburg Ministerium der Justiz und für Bundes- und Europaangelegenheiten des Landes Brandenburg

1 Gesamtüberblick im Land Brandenburg 1991 und 1995 - 1999
1.1 Auszubildende und neu abgeschlossene Ausbildungsverträge im Land Brandenburg 1991 und 1995 - 1999



1.2 Teilnehmer mit bestandener Abschlussprüfung im Land Brandenburg 1991 und 1995 - 1998



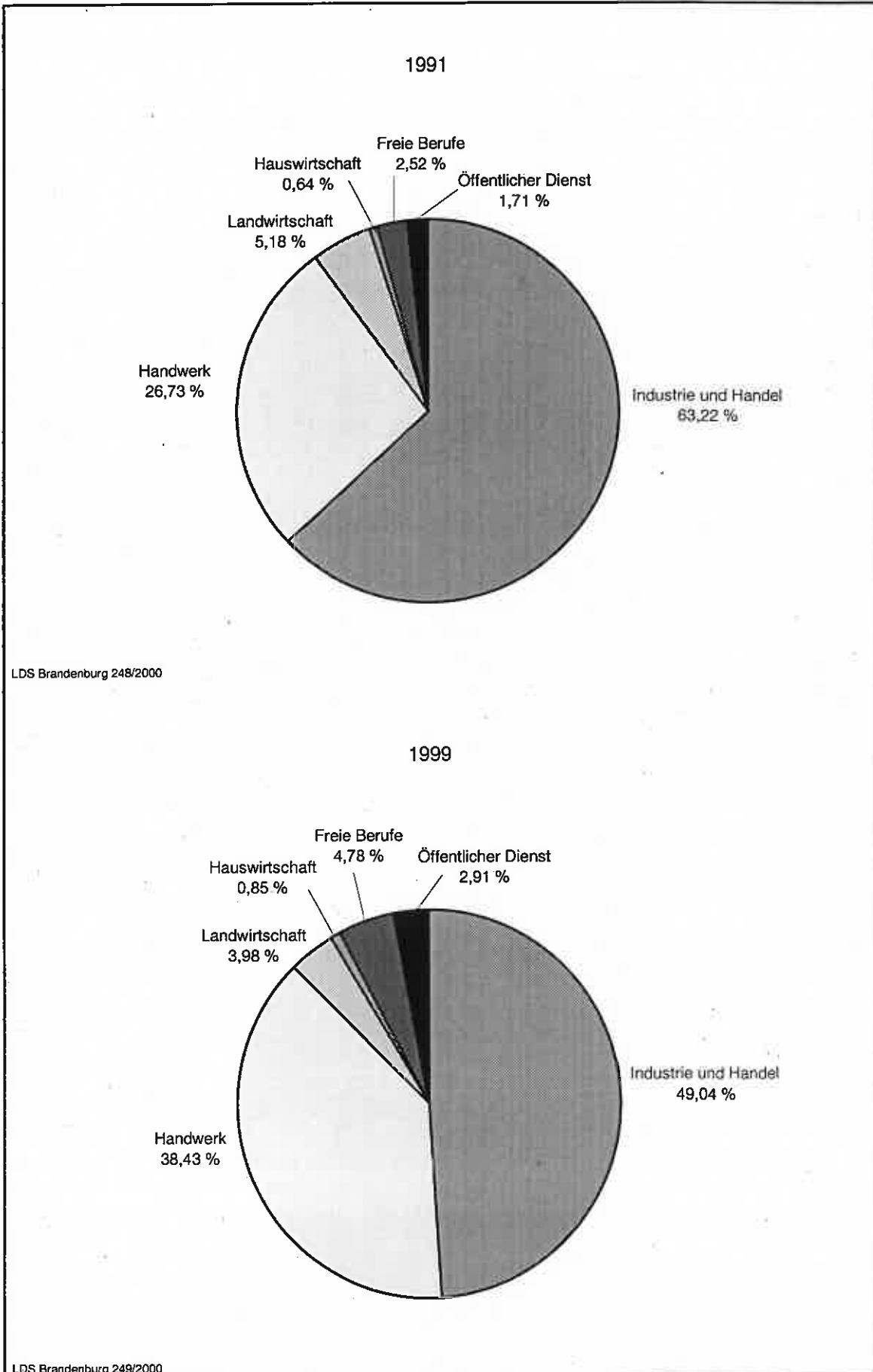
1.3 Auszubildende im Land Brandenburg 1991 und 1995 bis 1999 nach Ausbildungsjahren und Ausbildungsbereichen

Jahr	Auszubildende		davon im ... Ausbildungsjahr			
	insgesamt	weiblich	1.	2.	3.	4.
Industrie und Handel						
1991	24 613	10 462	7 204	10 680	6 604	125
1995	24 453	12 093	9 127	7 853	6 384	1 089
1996	26 685	13 525	9 048	9 349	7 216	1 072
1997	27 597	14 040	8 937	9 015	8 669	976
1998	27 821	13 260	9 280	9 181	8 319	1 041
1999	28 881	13 420	10 469	9 059	8 399	954
Handwerk						
1991	10 407	1 752	3 751	4 105	2 380	171
1995	23 292	3 718	8 618	7 367	5 724	1 583
1996	25 544	4 103	8 058	8 465	7 081	1 940
1997	26 240	4 214	7 472	7 908	8 435	2 425
1998	24 529	4 015	6 334	7 400	8 090	2 705
1999	22 633	3 832	6 599	6 141	7 368	2 525
Landwirtschaft						
1991	2 017	940	333	959	722	3
1995	1 538	704	683	447	408	–
1996	1 823	777	745	652	426	–
1997	2 233	849	837	721	675	–
1998	2 378	836	759	793	826	–
1999	2 343	735	740	720	883	–
Hauswirtschaft						
1991	249	243	238	6	5	–
1995	481	460	185	107	189	–
1996	451	428	173	178	100	–
1997	492	463	155	162	175	–
1998	501	462	180	151	170	–
1999	502	442	179	169	154	–

Noch: 1.3 Auszubildende im Land Brandenburg 1991 und 1995 bis 1999 nach Ausbildungsjahren und Ausbildungsbereichen

Jahr	Auszubildende		davon im ... Ausbildungsjahr			
	insgesamt	weiblich	1.	2.	3.	4.
Freie Berufe						
1991	981	937	787	110	84	–
1995	2 547	2 472	985	836	726	–
1996	2 743	2 653	974	948	821	–
1997	2 922	2 818	1 020	949	953	–
1998	2 875	2 761	924	1 006	945	–
1999	2 817	2 669	897	870	1 050	–
Öffentlicher Dienst						
1991	667	244	403	260	4	–
1995	2 198	1 259	511	699	878	110
1996	1 855	1 085	555	503	690	107
1997	1 674	1 078	536	549	499	90
1998	1 674	1 084	614	529	529	2
1999	1 713	1 106	586	605	522	–
Insgesamt						
1991	38 934	14 578	12 716	16 120	9 799	299
1995	54 509	20 706	20 109	17 309	14 309	2 782
1996	59 101	22 571	19 553	20 095	16 334	3 119
1997	61 158	23 462	18 957	19 304	19 406	3 491
1998	59 778	22 418	18 091	19 060	18 879	3 748
1999	58 889	22 204	19 470	17 564	18 376	3 479

1.4 Anteil der Auszubildenden in den einzelnen Ausbildungsbereichen im Land Brandenburg 1991 und 1999



1.5 Auszubildende im 1. Ausbildungsjahr im Land Brandenburg 1991 und 1995 bis 1999 und Veränderungen gegenüber dem Vorjahr nach Ausbildungsbereichen

Jahr	Auszubildende im 1. Ausbildungsjahr						
	insgesamt	davon					
		Industrie und Handel	Handwerk	Landwirtschaft	Hauswirtschaft	Freie Berufe	Öffentlicher Dienst
absolut							
1991	12 716	7 204	3 751	333	238	787	403
1995	20 109	9 127	8 618	683	185	985	511
1996	19 553	9 048	8 058	745	173	974	555
1997	18 957	8 937	7 472	837	155	1 020	536
1998	18 091	9 280	6 334	759	180	924	614
1999	19 470	10 469	6 599	740	179	897	586
Veränderung gegenüber dem Vorjahr um Prozent							
1992	- 0,1	- 14,7	- 18,0	- 24,9	+ 2,5	+ 1,4	+ 107,7
1995	+ 13,3	+ 15,2	+ 12,2	+ 37,4	+ 55,5	+ 11,9	- 21,1
1996	- 2,8	- 0,9	- 6,5	+ 9,1	- 6,5	- 1,1	+ 8,6
1997	- 3,0	- 1,2	- 7,3	+ 12,3	- 10,4	+ 4,7	- 3,4
1998	- 4,6	+ 3,8	- 15,2	- 9,3	+ 16,1	- 9,4	+ 14,6
1999	+ 7,6	+ 12,8	+ 4,2	- 2,5	- 0,6	- 2,9	- 4,6

**1.6 Neu abgeschlossene und vorzeitig gelöste Ausbildungsverträge im Land Brandenburg
1991 und 1995 bis 1999 nach Ausbildungsbereichen**

Jahr	Neu abgeschlossene Ausbildungsverträge		Vorzeitig gelöste Ausbildungsverträge		darunter in der Probezeit
	insgesamt	von Frauen	insgesamt	von Frauen	
Industrie und Handel					
1991	7 491
1995	9 831	5 226	1 922	993	357
1996	9 900	4 997	2 216	1 096	330
1997	9 776	4 839	2 428	1 284	512
1998	10 165	4 619	2 416	1 177	539
1999	11 436	5 456	2 657	1 370	646
Handwerk					
1991	4 163	–	.	.	.
1995	9 080	1 453	1 523	273	306
1996	9 042	1 616	1 966	273	261
1997	8 388	1 429	2 029	353	295
1998	6 778	1 206	2 088	378	241
1999	7 360	1 421	1 889	366	285
Landwirtschaft					
1991	333
1995	702	297	97	50	30
1996	772	313	146	56	51
1997	869	268	164	67	43
1998	779	257	153	52	33
1999	774	230	172	71	45
Hauswirtschaft					
1991	238
1995	186	179	15	13	3
1996	170	159	20	18	3
1997	157	143	25	20	5
1998	180	159	41	38	11
1999	179	155	33	31	12

Noch: 1.6 Neu abgeschlossene und vorzeitig gelöste Ausbildungsverträge im Land Brandenburg 1991 und 1995 bis 1999 nach Ausbildungsbereichen

Jahr	Neu abgeschlossene Ausbildungsverträge		Vorzeitig gelöste Ausbildungsverträge		darunter in der Probezeit
	insgesamt	von Frauen	insgesamt	von Frauen	
Freie Berufe					
1991	958
1995	997	973	154	149	66
1996	982	946	204	200	106
1997	1 029	991	177	170	89
1998	984	939	170	164	57
1999	909	852	165	159	69
Öffentlicher Dienst					
1991	496
1995	550	384	37	25	9
1996	557	371	19	11	8
1997	536	368	19	9	2
1998	613	398	16	9	3
1999	588	379	25	14	8
Insgesamt					
1991	13 679
1995	21 346	8 512	3 748	1 503	771
1996	21 423	8 402	4 571	1 654	759
1997	20 755	8 038	4 842	1 903	946
1998	19 499	7 578	4 884	1 818	884
1999	21 246	8 493	4 941	2 011	1 065

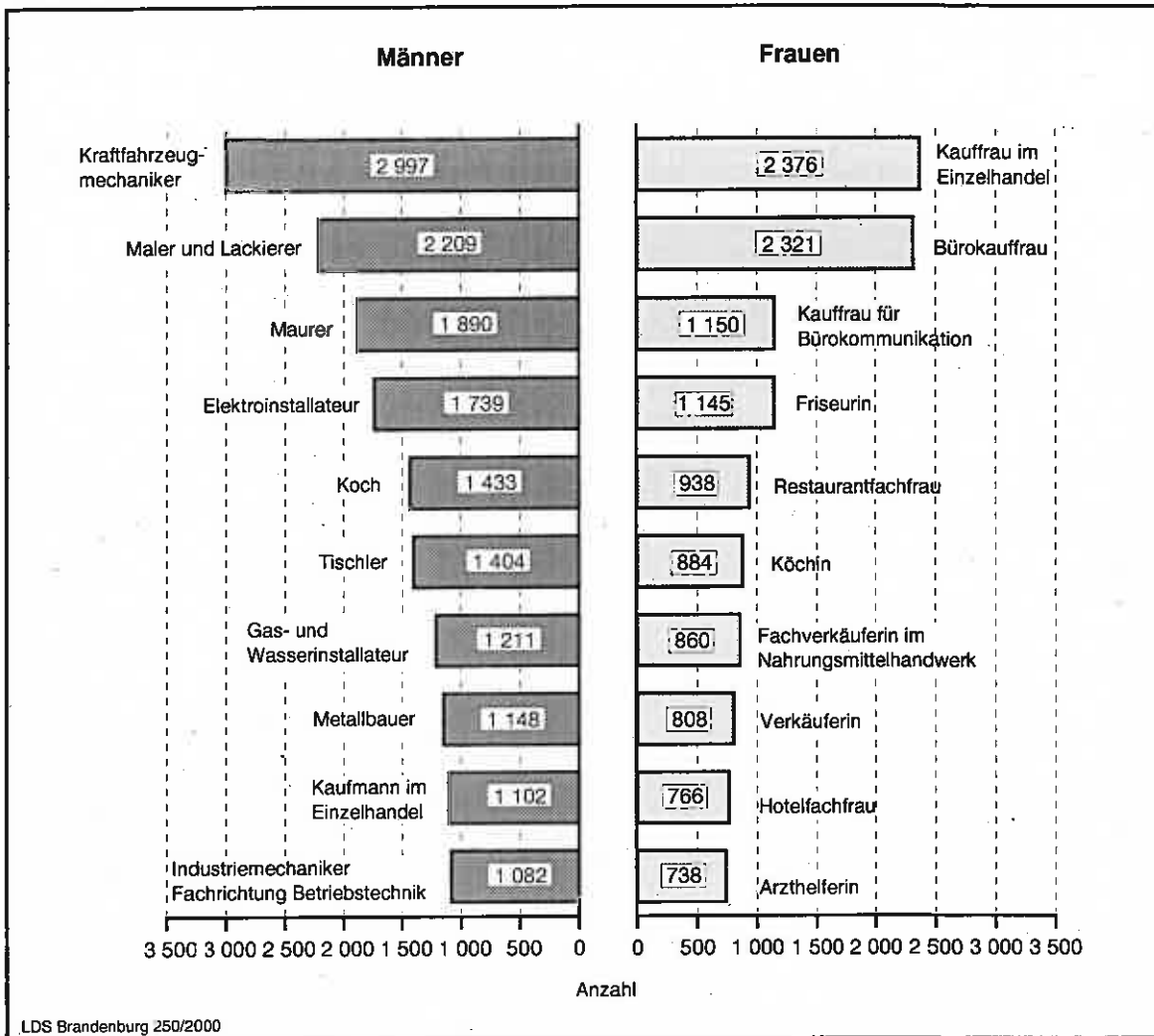
1.7 Teilnehmer an Abschlussprüfungen im Land Brandenburg 1991 und 1995 bis 1999 nach Prüfungserfolg und Ausbildungsbereichen

Jahr	Teilnehmer an Abschlussprüfungen		darunter mit bestandener Prüfung	
	insgesamt	weiblich	insgesamt	weiblich
Industrie und Handel				
1991	826	645	626	503
1995	8 800	3 926	7 125	3 142
1996	9 747	4 237	7 605	3 307
1997	10 559	4 871	8 017	3 600
1998	11 826	6 244	9 161	4 724
1999	11 872	5 653	9 174	4 399
Handwerk				
1991	489	86	488	86
1995	7 666	1 229	6 288	1 012
1996	7 942	1 747	6 286	1 444
1997	8 950	1 707	6 862	1 329
1998	9 984	1 746	7 687	1 389
1999	10 055	1 683	7 379	1 272
Landwirtschaft				
1991	–	–	–	–
1995	474	175	403	133
1996	484	231	358	153
1997	558	263	401	172
1998	774	329	564	222
1999	898	360	605	225
Hauswirtschaft				
1991	–	–	–	–
1995	243	231	187	175
1996	177	172	146	141
1997	107	103	96	92
1998	165	159	131	125
1999	166	162	131	128

Noch: 1.7 Teilnehmer an Abschlussprüfungen im Land Brandenburg 1991 und 1995 bis 1999 nach Prüfungserfolg und Ausbildungsbereichen

Jahr	Teilnehmer an Abschlussprüfungen		darunter mit bestandener Prüfung	
	insgesamt	weiblich	insgesamt	weiblich
Freie Berufe				
1991	88	88	88	88
1995	741	714	700	680
1996	862	829	671	645
1997	896	859	778	748
1998	1 050	1 022	918	894
1999	1 034	975	913	868
Öffentlicher Dienst				
1991	–	–	–	–
1995	1 188	741	1 073	672
1996	1 104	692	976	637
1997	1 034	589	874	515
1998	830	542	693	451
1999	710	496	602	425
Insgesamt				
1991	1 403	819	1 202	677
1995	19 112	7 016	15 776	5 814
1996	20 316	7 908	16 042	6 327
1997	22 104	8 392	17 028	6 456
1998	24 629	10 042	19 154	7 805
1999	24 735	9 329	18 804	7 317

2 Auszubildende im Land Brandenburg am 31.12.1999
2.1 Auszubildende im Land Brandenburg 1999 nach den am stärksten besetzten Ausbildungsberufen (Rangfolge)



2.2 Auszubildende im Land Brandenburg 1999 nach Berufsfeldern und Ausbildungsjahren

Berufsfeld	Auszubildende		davon im ... Ausbildungsjahr			
	zusammen	weiblich	1.	2.	3.	4.
Wirtschaft und Verwaltung	11 728	8 302	4 287	3 629	3 812	–
Metalltechnik	10 250	182	2 591	2 539	2 662	2 458
Elektrotechnik	3 332	80	732	755	981	864
Bautechnik	5 966	192	1 831	2 013	2 122	–
Holztechnik	1 860	87	654	560	644	2
Textiltechnik und Bekleidung	64	62	27	28	9	–
Chemie, Physik und Biologie	442	166	136	125	122	59
Drucktechnik	251	110	87	79	85	–
Farbtechnik und Raumgestaltung	2 907	363	1 084	814	1 009	–
Körperpflege	1 245	1 145	462	371	412	–
Ernährung und Hauswirtschaft	7 363	4 405	2 746	2 366	2 251	–
Agrarwirtschaft	2 081	643	649	638	794	–
Keinem Berufsfeld zugeordnet	11 400	6 467	4 184	3 647	3 473	96
Insgesamt	58 889	22 204	19 470	17 564	18 376	3 479

2.3 Auszubildende im Land Brandenburg 1999 nach Ausbildungsbereichen, zuständigen Stellen und Ausbildungsjahren

Ausbildungsbereich zuständige Stelle	Auszubildende		davon im ... Ausbildungsjahr			
	zusammen	weiblich	1.	2.	3.	4.
Industrie und Handel zusammen	28 881	13 420	10 469	9 059	8 399	954
Industrie- und Handelskammer						
Cottbus	9 840	4 419	3 415	3 016	2 973	436
Frankfurt (Oder)	7 895	3 744	2 898	2 546	2 272	179
Potsdam	11 146	5 257	4 156	3 497	3 154	339
Handwerk zusammen	22 633	3 832	6 599	6 141	7 368	2 525
Handwerkskammer						
Cottbus	5 479	925	1 562	1 475	1 796	646
Frankfurt (Oder)	7 031	1 081	1 934	1 975	2 310	812
Potsdam	10 123	1 826	3 103	2 691	3 262	1 067
Landwirtschaft zusammen	2 343	735	740	720	883	–
Landesamt für Ernährung und Landwirtschaft	2 343	735	740	720	883	–
Hauswirtschaft zusammen	502	442	179	169	154	–
Landesamt für Ernährung und Landwirtschaft	502	442	179	169	154	–
Freie Berufe zusammen	2 817	2 669	897	870	1 050	–
Landesapothekerkammer Brandenburg	208	199	66	72	70	–
Landesärztekammer Brandenburg	745	738	229	218	298	–
Ländernotarkasse	96	80	25	36	35	–
Rechtsanwaltskammer Brandenburg	534	522	177	177	180	–
Landestierärztekammer Brandenburg	92	91	35	21	36	–
Landeszahnärztekammer Brandenburg	672	671	196	203	273	–
Steuerberaterkammer Brandenburg	470	368	169	143	158	–
Öffentlicher Dienst zusammen	1 713	1 106	586	605	522	–
Bundesbehörden	360	225	143	127	90	–
Landesbehörden	1 353	881	443	478	432	–
Insgesamt	58 889	22 204	19 470	17 564	18 376	3 479

2.4 Auszubildende im 1. Ausbildungsjahr im Land Brandenburg 1999 im Vergleich zum Vorjahr nach Ausbildungsbereichen und zuständigen Stellen

Ausbildungsbereich zuständige Stelle	Auszubildende im 1. Ausbildungsjahr			
	1999	Vorjahr	Veränderung	
			absolut	Prozent
Industrie und Handel zusammen	10 469	9 280	+ 1 189	+ 12,8
Industrie- und Handelskammer				
Cottbus	3 415	3 135	+ 280	+ 8,9
Frankfurt (Oder)	2 898	2 565	+ 333	+ 13,0
Potsdam	4 156	3 580	+ 576	+ 16,1
Handwerk zusammen	6 599	6 334	+ 265	+ 4,2
Handwerkskammer				
Cottbus	1 562	1 550	+ 12	+ 0,8
Frankfurt (Oder)	1 934	2 002	- 68	- 3,4
Potsdam	3 103	2 782	+ 321	+ 11,5
Landwirtschaft zusammen	740	759	- 19	- 2,5
Landesamt für Ernährung und Landwirtschaft	740	759	- 19	- 2,5
Hauswirtschaft zusammen	179	180	- 1	- 0,6
Landesamt für Ernährung und Landwirtschaft	179	180	- 1	- 0,6
Freie Berufe zusammen	897	924	- 27	- 2,9
Landesapothekerkammer Brandenburg	66	76	- 10	- 13,2
Landesärztekammer Brandenburg	229	233	- 4	- 1,7
Ländernotarkasse	25	37	- 12	- 32,4
Rechtsanwaltskammer Brandenburg	177	191	- 14	- 7,3
Landestierärztekammer Brandenburg	35	24	+ 11	+ 45,8
Landeszahnärztekammer Brandenburg	196	212	- 16	- 7,5
Steuerberaterkammer Brandenburg	169	151	+ 18	+ 11,9
Öffentlicher Dienst zusammen	586	614	- 28	- 4,6
Bundesbehörden	143	139	+ 4	+ 2,9
Landesbehörden	443	475	- 32	- 6,7
Insgesamt	19 470	18 091	+ 1 379	+ 7,6

2.5 Auszubildende in der außerbetrieblichen sowie betriebsnahen Ausbildung *) im Land Brandenburg 1999 nach Ausbildungsbereichen und zuständigen Stellen

Ausbildungsbereich zuständige Stelle	Auszubildende in der ... Ausbildung							
	außerbetrieblichen				betriebsnahen			
	zusammen		darunter im 1. Ausbildungsjahr		zusammen		darunter im 1. Ausbildungsjahr	
	zusammen	weiblich	zusammen	weiblich	zusammen	weiblich	zusammen	weiblich
Industrie und Handel zusammen	6 319	2 613	3 317	1 511	3 708	2 440	1 276	787
Industrie- und Handelskammer								
Cottbus	2 110	800	1 007	427	1 163	754	365	223
Frankfurt (Oder)	1 696	818	941	446	1 080	688	393	243
Potsdam	2 513	995	1 369	638	1 465	998	518	321
Handwerk zusammen	2 679	309	1 254	169	3 524	908	1 162	329
Handwerkskammer								
Cottbus	330	23	157	11	950	259	367	94
Frankfurt (Oder)	1 286	99	419	31	1 145	255	305	80
Potsdam	1 063	187	678	127	1 429	394	490	155
Landwirtschaft zusammen	416	131	159	49	232	103	110	43
Landesamt für Ernährung und Landwirtschaft	416	131	159	49	232	103	110	43
Hauswirtschaft zusammen	496	437	178	155	–	–	–	–
Landesamt für Ernährung und Landwirtschaft	496	437	178	155	–	–	–	–
Freie Berufe zusammen	5	5	–	–	437	419	168	160
Landesapothekerkammer Brandenburg	–	–	–	–	32	31	10	10
Landesärztekammer Brandenburg	–	–	–	–	181	177	54	54
Ländernotarkasse	–	–	–	–	9	7	4	4
Rechtsanwaltskammer Brandenburg	–	–	–	–	53	51	28	27
Landestierärztekammer Brandenburg	–	–	–	–	31	31	10	10
Landeszahnärztekammer Brandenburg	5	5	–	–	102	102	42	42
Steuerberaterkammer Brandenburg	–	–	–	–	29	20	20	13
Öffentlicher Dienst zusammen	–	–	–	–	7	2	3	–
Bundesbehörden	–	–	–	–	–	–	–	–
Landesbehörden	–	–	–	–	7	2	3	–
Insgesamt	9 915	3 495	4 908	1 884	7 908	3 872	2 719	1 319

*) Begriffserläuterungen beachten

**2.6 Auszubildende im Land Brandenburg 1999 nach Berufsbereichen, Berufsgruppen, Ausbildungsberufen und Ausbildungsjahren
Ausbildungsbereich „Industrie und Handel“**

Kenn- ziffer	Berufsbereich Berufsgruppe Ausbildungsberuf	Auszubildende		davon im ... Ausbildungsjahr			
		zusammen	weiblich	1.	2.	3.	4.
I	Berufe in der Land-, Tier-, Forstwirtschaft und im Gartenbau zusammen	531	516	207	157	167	–
02	Tierwirtschaftliche Berufe zusammen	26	19	8	11	7	–
	Tierpfleger/-in	26	19	8	11	7	–
05	Gartenbauberufe zusammen	505	497	199	146	160	–
	Florist/-in	505	497	199	146	160	–
II	Bergleute, Mineralgewinner zusammen	10	–	4	5	1	–
08	Mineralgewinner,-aufbereiter zusammen	10	–	4	5	1	–
	Aufbereitungsmechaniker/-in	10	–	4	5	1	–
III	Fertigungsberufe zusammen	12 244	1 587	4 214	3 811	3 289	930
10	Steinbearbeiter/Steinbearbeiterinnen zusammen	5	–	3	1	1	–
	Naturwerksteinmechaniker/-in	1	–	1	–	–	–
	Steinmetz/-in	4	–	2	1	1	–
11	Baustoffhersteller/Baustoffherstellerinnen zusammen	105	3	25	43	37	–
	Verfahrensmechaniker/-in in der Steine- und Erdenindustrie	41	2	8	18	15	–
	Betonfertigteilmacher/-in	64	1	17	25	22	–
12	Keramiker/Keramikerinnen zusammen	12	6	4	7	1	–
	Industriekeramiker/-in	11	6	3	7	1	–
	Kerammodelleinrichter/-in	1	–	1	–	–	–
13	Berufe in der Glasherstellung und -bearbeitung zusammen	55	20	17	16	22	–
	Industrieglasfertiger/-in	4	–	–	2	2	–
	Glasmacher/-in	1	–	–	1	–	–
	Flachglasmechaniker/-in	19	1	9	6	4	–
	Brillenoptikschleifer/-in	31	19	8	7	16	–
14	Chemieberufe zusammen	192	53	57	46	48	41
	Chemikant/-in	168	43	50	40	41	37
	Pharmakant/-in	24	10	7	6	7	4
15	Kunststoffberufe zusammen	106	6	46	30	30	–
	Kunststoff-Formgeber/-in	18	–	–	–	18	–
	Verfahrensmechaniker/-in für Kunststoff- und Kautschuktechnik	86	5	46	30	10	–
	Kunststoffschlossler/-in	2	1	–	–	2	–

**Noch: 2.6 Auszubildende im Land Brandenburg 1999 nach Berufsbereichen, Berufsgruppen, Ausbildungsberufen und Ausbildungsjahren
Ausbildungsbereich „Industrie und Handel“**

Kenn- ziffer	Berufsbereich Berufsgruppe Ausbildungsberuf	Auszubildende		davon im ... Ausbildungsjahr				
		zusammen	weiblich	1.	2.	3.	4.	
16	Papierherstellungs-, Papierverarbeitungs- berufe zusammen	31	1	5	9	17	-	
	Papiermacher/-in	20	-	2	8	10	-	
	Verpackungsmittelmechaniker/-in	11	1	3	1	7	-	
17	Druck- und Druckweiterverarbeitungs- berufe zusammen	232	104	85	73	74	-	
	Schriftsetzer/-in	9	7	-	-	9	-	
	Mediengestalter/-in für Digital- und Printmedien-Mediendesign	73	48	42	30	1	-	
	Werbe- u. Mediovorlagenhersteller/-in	31	15	2	3	26	-	
	Mediengestalter/-in für Digital- und Printmedien-Medienoperating	9	4	5	4	-	-	
	Reprohersteller/-in	2	1	-	-	2	-	
	Drucker/-in	78	13	28	25	25	-	
	Siebdrucker/-in	5	2	-	3	2	-	
	Reprograf/-in	6	3	-	-	6	-	
	Mediengestalter/-in für Digital- und Printmedien-Medientechnik	9	6	5	4	-	-	
	Buchbinder/-in	10	5	3	4	3	-	
	18	Berufe in der Holzbearbeitung, Holz- und Flechtwarenherstellung zusammen	35	-	15	8	12	-
		Holzbearbeitungsmechaniker/-in	35	-	15	8	12	-
19	Berufe in der Hütten- und Halbzeug- industrie zusammen	3	-	3	-	-	-	
	Verfahrensmechaniker/-in in der Hütten- und Halbzeugindustrie	3	-	3	-	-	-	
20	Gießereiberufe zusammen	17	-	8	5	4	-	
	Gießereimechaniker/-in	17	-	8	5	4	-	
22	Berufe in der spanenden Metallverformung zusammen	140	5	53	36	35	16	
	Werkzeugmaschinenpaner/-in -Drehen	17	-	5	4	8	-	
	Zerspanungsmechaniker/-in -Drehtechnik	79	4	32	22	13	12	
	Zerspanungsmechaniker/-in -Automatendrehtechnik	11	-	4	1	6	-	
	Zerspanungsmechaniker/-in -Frästechnik	31	1	12	9	8	2	
23	Zerspanungsmechaniker/-in -Schleiftechnik	2	-	-	-	-	2	
	Berufe in der Metalloberflächenveredlung und Metallvergütung zusammen	5	1	2	2	1	-	
	Galvaniseur/-in	5	1	2	2	1	-	

**Noch: 2.6 Auszubildende im Land Brandenburg 1999 nach Berufsbereichen, Berufsgruppen, Ausbildungsberufen und Ausbildungsjahren
Ausbildungsbereich „Industrie und Handel“**

Kenn- ziffer	Berufsbereich Berufsgruppe Ausbildungsberuf	Auszubildende		davon im ... Ausbildungsjahr			
		zusammen	weiblich	1.	2.	3.	4.
24	Metallverbindungsberufe zusammen	108	1	39	37	32	–
	Schweißwerker/-in	9	–	–	9	–	–
	Schmelzschweißer/-in	4	–	–	–	4	–
	Anlagenmechaniker/-in -Schweißtechnik	53	–	21	17	15	–
	Konstruktionsmechaniker/-in -Schweißtechnik	42	1	18	11	13	–
25	Metall- und Anlagenbauberufe zusammen	382	2	101	100	84	97
	Anlagenmechaniker/-in -Apparatetechnik	10	–	3	2	3	2
	Konstruktionsmechaniker/-in -Ausrüstungstechnik	68	2	19	14	13	22
	Konstruktionsmechaniker/-in -Metall- und Schiffbautechnik	304	–	79	84	68	73
26	Blechkonstruktions- und Installations- berufe zusammen	299	4	69	74	110	46
	Anlagenmechaniker/-in -Versorgungstechnik	126	3	30	33	28	35
	Konstruktionsmechaniker/-in -Feinblechbautechnik	173	1	39	41	82	11
27	Maschinenbau- und -wartungsberufe zusammen	1 629	58	470	478	345	336
	Industriemechaniker/-in -Maschinen- und Systemtechnik	58	4	14	13	15	16
	Industriemechaniker/-in -Betriebstechnik	1 108	31	246	305	280	277
	Industriemechaniker/-in -Produktionstechnik	238	12	66	79	50	43
	Teilezurichter/-in	204	–	133	71	–	–
	Fertigungsmechaniker/-in	21	11	11	10	–	–
28	Fahr-, Flugzeugbau- und -wartungsberufe zusammen	198	5	56	56	52	34
	Automobilmechaniker/-in	158	2	40	44	44	30
	Fluggerätemechaniker/-in	40	3	16	12	8	4
29	Werkzeug- und Formenbauberufe zusammen	116	5	25	41	30	20
	Werkzeugmechaniker/-in -Stanz- und Umformtechnik	102	5	21	37	28	16
	Werkzeugmechaniker/-in -Formentechnik	14	–	4	4	2	4

**Noch: 2.6 Auszubildende im Land Brandenburg 1999 nach Berufsbereichen, Berufsgruppen, Ausbildungsberufen und Ausbildungsjahren
Ausbildungsbereich "Industrie und Handel"**

Kenn- ziffer	Berufsbereich Berufsgruppe Ausbildungsberuf	Auszubildende		davon im ... Ausbildungsjahr			
		zusammen	weiblich	1.	2.	3.	4.
30	Feinwerktechnische und verwandte Berufe zusammen	85	10	23	30	17	15
	Industriemechaniker/-in -Geräte- und Feinwerktechnik	85	10	23	30	17	15
31	Elektroberufe zusammen	1 734	83	515	428	466	325
	Energieelektroniker/-in -Anlagentechnik	343	18	70	92	100	81
	Elektroanlagenmonteur/-in	33	1	25	-	8	-
	Energieelektroniker/-in -Betriebstechnik	587	21	148	147	149	143
	Kommunikationselektroniker/-in -Telekommunikationstechnik	118	10	17	27	44	30
	Elektromaschinenmonteur/-in	7	-	-	1	3	3
	Mechatroniker/-in	89	2	88	1	-	-
	Industrieelektroniker/-in -Produktionstechnik	70	2	16	23	21	10
	Mikrotechnologe/Mikrotechnologin	31	8	14	17	-	-
	Industrieelektroniker/-in -Gerätetechnik	78	2	12	22	31	13
	Prozessleitelektroniker/-in	76	1	16	18	29	13
	Kommunikationselektroniker/-in -Informationstechnik	34	1	3	7	14	10
	Informations- und Telekommunikations- system- Elektroniker/-in	163	9	77	46	40	-
	Kommunikationselektroniker/-in -Funktechnik	76	6	21	20	20	15
	Kraftfahrzeugelektriker/-in	29	2	8	7	7	7
32	Montierer/Montiererinnen und Metallberufe, a. n. g. zusammen	98	2	37	24	37	-
	Metallbearbeiter/-in	98	2	37	24	37	-
33	Spinnberufe zusammen	2	1	-	2	-	-
	Textilmaschinenführer/-in -Spinnerei	2	1	-	2	-	-
34	Berufe in der Textilherstellung zusammen	9	7	4	5	-	-
	Textilmaschinenführer/-in -Weberei	9	7	4	5	-	-
35	Berufe in der Textilverarbeitung zusammen	51	47	27	22	2	-
	Modeschneider/-in	5	5	-	3	2	-

**Noch: 2.6 Auszubildende im Land Brandenburg 1999 nach Berufsbereichen, Berufsgruppen, Ausbildungsberufen und Ausbildungsjahren
Ausbildungsbereich „Industrie und Handel“**

Kenn- ziffer	Berufsbereich Berufsgruppe Ausbildungsberuf	Auszubildende		davon im ... Ausbildungsjahr			
		zusammen	weiblich	1.	2.	3.	4.
	Noch: Berufe in der Textilverarbeitung						
	Modenäher/-in	43	41	24	19	–	–
	Technische(r) Konfektionär/-in	3	1	3	–	–	–
36	Textilveredler/Textilveredlerinnen zusammen	21	7	14	7	–	–
	Textilmaschinenführer/-in -Veredlung	21	7	14	7	–	–
37	Berufe in der Lederherstellung, Leder- und Fellverarbeitung zusammen	9	5	2	7	–	–
	Schuhfertiger/-in	3	2	1	2	–	–
	Schuh- und Lederwarenstepper/-in	3	3	–	3	–	–
	Sattler/-in	2	–	1	1	–	–
	Täschner/-in	1	–	–	1	–	–
39	Berufe in der Back-, Konditor-, Süßwarenherstellung zusammen	3	–	2	1	–	–
	Bäcker/-in	2	–	2	–	–	–
	Fachkraft für Süßwarentechnik	1	–	–	1	–	–
40	Fleischer/Fleischerinnen zusammen	125	21	40	32	53	–
	Fleischer/-in	125	21	40	32	53	–
41	Köche/Köchinnen zusammen	2 554	1 012	960	770	824	–
	Koch/Köchin	2 314	882	884	685	745	–
	Beikoch/Beiköchin	240	130	76	85	79	–
42	Berufe in der Getränke-, Genußmittel- herstellung zusammen	19	4	5	9	5	–
	Brauer/-in und Mälzer/-in	17	3	5	7	5	–
	Brenner/-in	1	–	–	1	–	–
	Fachkraft für Fruchtsafttechnik	1	1	–	1	–	–
43	Übrige Ernährungsberufe zusammen	51	15	27	14	10	–
	Fachkraft für Lebensmitteltechnik	40	15	20	12	8	–
	Müller/-in	11	–	7	2	2	–
44	Hochbauberufe zusammen	1 133	6	468	371	294	–
	Hochbaufacharbeiter/-in	362	1	192	170	–	–
	Hochbaufachwerker/-in	151	1	66	45	40	–
	Maurer/-in	508	3	177	123	208	–
	Beton- und Stahlbetonbauer/-in	111	1	33	32	46	–
	Gerüstbauer/-in	1	–	–	1	–	–
46	Tiefbauberufe zusammen	815	3	282	297	236	–
	Tiefbaufacharbeiter/-in	353	–	183	170	–	–
	Straßenbauer/-in	241	2	81	76	84	–

**Noch: 2.6 Auszubildende im Land Brandenburg 1999 nach Berufsbereichen, Berufsgruppen, Ausbildungsberufen und Ausbildungsjahren
Ausbildungsbereich „Industrie und Handel“**

Kenn- ziffer	Berufsbereich Berufsgruppe Ausbildungsberuf	Auszubildende		davon im ... Ausbildungsjahr			
		zusammen	weiblich	1.	2.	3.	4.
	Noch: Tiefbauberufe						
	Gleisbauer/-in	10	–	2	3	5	–
	Brunnenbauer/-in	8	–	–	–	8	–
	Kanalbauer/-in	69	–	8	10	51	–
	Rohrleitungsbauer/-in	133	1	7	38	88	–
	Spezialtiefbauer/-in	1	–	1	–	–	–
48	Ausbauberufe zusammen	776	5	294	323	159	–
	Ausbaufacharbeiter/-in	357	3	192	165	–	–
	Stuckateur/-in	26	–	–	19	7	–
	Isolierer/-in im Bereich der Industrie	5	–	–	–	5	–
	Industrie- Isolierer/-in	39	–	14	15	10	–
	Trockenbaumonteur/-in	137	–	37	56	44	–
	Bauwerksabdichter/-in	1	–	–	1	–	–
	Asphaltbauer/-in	1	–	–	1	–	–
	Fliesen-, Platten- und Mosaikleger/-in	23	1	1	8	14	–
	Zimmerer/Zimmerin	187	1	50	58	79	–
49	Raumausstatter/Raumausstatterinnen, Polsterer/Polsterinnen zusammen	8	1	1	4	3	–
	Polster(er)-in	8	1	1	4	3	–
50	Berufe in der Holz- und Kunststoffver- arbeitung zusammen	477	16	182	157	138	–
	Holzbearbeiter/-in	121	4	39	38	44	–
	Modellbaumechaniker/-in	3	–	–	3	–	–
	Holzmechaniker/-in	346	12	139	115	92	–
	Bootsbauer/-in	1	–	–	1	–	–
	Leichtflugzeugbauer/-in	6	–	4	–	2	–
51	Maler/Malerinnen, Lackierer/Lackiererinnen und verwandte Berufe zusammen	180	18	69	63	48	–
	Lackierer/-in -Holz und Metall	174	17	64	62	48	–
	Verfahrensmechaniker/-in für Beschichtungstechnik	5	–	5	–	–	–
	Glas- und Kerammaler/-in	1	1	–	1	–	–
52	Warenprüfer/Warenprüferinnen, Versandfertigmacher/Versandfertig- macherinnen zusammen	248	48	112	136	–	–
	Handelsfachpacker/-in	248	48	112	136	–	–
54	Maschinen-, Anlagenführer und -führerinnen, a. n. g. zusammen	176	2	67	47	62	–
	Baugeräteführer/-in	176	2	67	47	62	–

**Noch: 2.6 Auszubildende im Land Brandenburg 1999 nach Berufsbereichen, Berufsgruppen, Ausbildungsberufen und Ausbildungsjahren
Ausbildungsbereich „Industrie und Handel“**

Kenn- ziffer	Berufsbereich Berufsgruppe Ausbildungsberuf	Auszubildende		davon im ... Ausbildungsjahr			
		zusammen	weiblich	1.	2.	3.	4.
IV	Technische Berufe zusammen	388	275	92	136	136	24
62	Techniker, Technikerinnen, a. n. g. zusammen	11	5	–	5	6	–
	Bergvermessungstechniker/-in	11	5	–	5	6	–
63	Technische Sonderfachkräfte zusammen	144	95	44	46	36	18
	Biologielaborant/-in	31	27	8	9	4	10
	Physiklaborant/-in	10	3	3	3	4	–
	Werkstoffprüfer/-in	1	1	1	–	–	–
	Chemielaborant/-in	80	56	26	21	25	8
	Baustoffprüfer/-in	15	3	5	7	3	–
	Fotolaborant/-in	7	5	1	6	–	–
64	Technische Zeichner/Zeichnerinnen und verwandte Berufe zusammen	233	175	48	85	94	6
	Technische(r) Zeichner/-in -42 Monate	37	28	11	7	13	6
	Bauzeichner/-in	195	146	37	77	81	–
	Kartograf/-in	1	1	–	1	–	–
V	Dienstleistungsberufe zusammen	15 708	11 042	5 952	4 950	4 806	–
66	Verkaufspersonal zusammen	1 076	807	623	453	–	–
	Verkäufer/-in	1 076	807	623	453	–	–
67	Groß- und Einzelhandelskaufleute, Ein- und Verkaufsfachleute zusammen	4 611	2 902	1 545	1 411	1 655	–
	Automobilkaufmann/-kauffrau	117	57	42	75	–	–
	Kaufmann/Kauffrau im Groß- und Außenhandel	992	444	298	304	390	–
	Kaufmann/Kauffrau im Einzelhandel	3 451	2 354	1 186	1 018	1 247	–
	Buchhändler/-in	36	33	14	9	13	–
	Musikalienhändler/-in	1	–	–	1	–	–
	Drogist/-in	14	14	5	4	5	–
68	Warenkaufleute, a. n. g., Vertreter/Vertreterinnen zusammen	80	41	22	22	36	–
	Verlagskaufmann/-kauffrau	43	30	14	14	15	–
	Tankwart/-in	37	11	8	8	21	–
69	Bank-, Bausparkassen-, Versicherungs- fachleute zusammen	982	555	301	319	362	–
	Bankkaufmann/-kauffrau	810	464	235	263	312	–
	Versicherungskaufmann/-kauffrau	172	91	66	56	50	–

**Noch: 2.6 Auszubildende im Land Brandenburg 1999 nach Berufsbereichen, Berufsgruppen, Ausbildungsberufen und Ausbildungsjahren
Ausbildungsbereich „Industrie und Handel“**

Kenn- ziffer	Berufsbereich Berufsgruppe Ausbildungsberuf	Auszubildende		davon im ... Ausbildungsjahr			
		zusammen	weiblich	1.	2.	3.	4.
70	Andere Dienstleistungskaufleute und zugehörige Berufe zusammen	897	638	345	247	305	-
	Speditionskaufmann/-kauffrau	223	100	94	65	64	-
	Kaufmann/Kauffrau im Eisenbahn- und Straßenverkehr	18	15	-	-	18	-
	Luftverkehrskaufmann/-kauffrau	48	42	19	14	15	-
	Reiseverkehrskaufmann/-kauffrau	179	165	65	52	62	-
	Kaufmann/-kauffrau für Verkehrsservice	138	108	56	35	47	-
	Werbekaufmann/-kauffrau	45	33	20	11	14	-
	Kaufmann/Kauffrau für audiovisuelle Medien	2	1	1	1	-	-
	Mediengestalter/-in für Digital- und Printmedien-Medienberatung	4	4	2	2	-	-
	Kaufmann/Kauffrau in der Grundstücks- und Wohnungswirtschaft	240	170	88	67	85	-
71	Berufe des Landverkehrs zusammen	107	22	11	49	47	-
	Eisenbahner/-in im Betriebsdienst	81	22	-	34	47	-
	Berufskraftfahrer/-in	26	-	11	15	-	-
72	Berufe des Wasser- und Luftverkehrs zusammen	14	-	5	6	3	-
	Binnenschiffer/-in	14	-	5	6	3	-
73	Berufe des Nachrichtenverkehrs zusammen	39	24	17	22	-	-
	Fachkraft für Brief- und Frachtverkehr	39	24	17	22	-	-
74	Lagerverwalter/Lagerverwalterinnen, Lager-, Transportarbeiter und -arbeiterinnen zusammen	252	28	107	81	64	-
	Fachkraft für Lagerwirtschaft	252	28	107	81	64	-
77	Rechnungskaufleute, Informatiker/ Informatikerinnen zusammen	294	66	114	90	90	-
	Fachinformatiker/-in	139	17	71	47	21	-
	Datenverarbeitungskaufmann/-kauffrau	14	3	-	-	14	-
	Informatikkaufmann/-kauffrau	82	28	23	23	36	-
	Informations- und Telekommunikations-system-Kaufmann/-kauffrau	59	18	20	20	19	-
78	Büroberufe, Kaufmännische Angestellte, a. n. g. zusammen	4 321	3 528	1 635	1 219	1 467	-
	Bürokaufmann/Bürokauffrau	2 090	1 730	820	581	689	-
	Kaufmann/Kauffrau für Bürokommunikation	1 277	1 142	512	330	435	-
	Bürofachkraft	46	28	20	13	13	-
	Bürokraft	161	91	53	56	52	-
	Industriekaufmann/-kauffrau	747	537	230	239	278	-

**Noch: 2.6 Auszubildende im Land Brandenburg 1999 nach Berufsbereichen, Berufsgruppen, Ausbildungsberufen und Ausbildungsjahren
Ausbildungsbereich „Industrie und Handel“**

Kenn- ziffer	Berufsbereich Berufsgruppe Ausbildungsberuf	Auszubildende		davon im ... Ausbildungsjahr			
		zusammen	weiblich	1.	2.	3.	4.
83	Künstlerische und zugeordnete Berufe zusammen	135	80	61	35	39	–
	Film- und Videoeditor/-in	2	2	2	–	–	–
	Mediengestalter/-in Bild und Ton	27	12	9	9	9	–
	Fachkraft für Veranstaltungstechnik	22	4	13	9	–	–
	Schauwerbegestalter/-in	84	62	37	17	30	–
91	Hotel- und Gaststättenberufe zusammen	2 736	2 293	1 118	942	676	–
	Restaurantfachmann/-fachfrau	1 094	938	387	323	384	–
	Kaufmannsgehilf(e/-in) im Hotel- und Gaststättengewerbe	1	1	–	–	1	–
	Fachkaufmann/-kauffrau für Systemgastronomie	24	14	12	12	–	–
	Hotelkaufmann/-kauffrau	23	15	11	9	3	–
	Hotelfachmann/Hotelfachfrau	891	766	314	289	288	–
	Fachgehilf(e/-in) im Gastgewerbe	65	59	–	65	–	–
	Fachkraft im Gastgewerbe	594	465	374	220	–	–
	Helfer/-in im Gastgewerbe	44	35	20	24	–	–
93	Reinigungs- und Entsorgungsberufe zusammen	164	58	48	54	62	–
	Textilreiniger/-in	52	43	15	14	23	–
	Ver- und Entsorger/-in	112	15	33	40	39	–
	Insgesamt	28 881	13 420	10 469	9 059	8 399	954

**2.7 Auszubildende im Land Brandenburg 1999 nach Berufsbereichen, Berufsgruppen, Ausbildungsberufen und Ausbildungsjahren
Ausbildungsbereich „Handwerk“**

Kenn- ziffer	Berufsbereich Berufsgruppe Ausbildungsberuf	Auszubildende		davon im ... Ausbildungsjahr			
		zusammen	weiblich	1.	2.	3.	4.
III	Fertigungsberufe zusammen	19 323	1 053	5 464	5 153	6 182	2 524
10	Steinbearbeiter/Steinbearbeiterinnen zusammen	70	3	20	21	29	–
	Steinmetz/-in und Steinbildhauer/-in	70	3	20	21	29	–
11	Baustoffhersteller/Baustoffherstellerinnen zusammen	20	–	3	7	10	–
	Betonstein- und Terrazzohersteller/-in	20	–	3	7	10	–
12	Keramiker/Keramikerinnen zusammen	22	12	5	8	9	–
	Keramiker/-in	22	12	5	8	9	–
14	Chemieberufe zusammen	43	2	9	19	15	–
	Wachszieher/-in	2	1	1	1	–	–
	Vulkaniseur/-in u. Reifenmechaniker/-in	41	1	8	18	15	–
17	Druck- und Druckweiterverarbeitungsberufe zusammen	32	10	5	9	18	–
	Schriftsetzer/-in	2	2	1	–	1	–
	Mediengestalter/-in für Digital- und Printmedien o.n.F.	6	3	3	2	1	–
	Flexograf/-in	1	–	–	1	–	–
	Drucker/-in	7	–	1	3	3	–
	Siebdrucker/-in	3	2	–	1	2	–
	Buchbinder/-in	8	3	–	1	7	–
	Fertigmacher/-in im Buchbinder- handwerk	5	–	–	1	4	–
18	Berufe in der Holzbearbeitung, Holz- und Flechtwarenherstellung zusammen	17	6	7	7	3	–
	Drechsler/-in -Elfenbeinschnitzer/-in	10	2	4	4	2	–
	Holzbildhauer/-in	6	4	3	2	1	–
	Korbmacher/-in	1	–	–	1	–	–
20	Gießereiberufe zusammen	6	–	3	1	2	–
	Metallformer/-in und Metallgießer/-in	2	–	–	–	2	–
	Metall- und Glockengießer/-in	4	–	3	1	–	–
22	Berufe in der spanenden Metallverfor- mung zusammen	2	–	1	–	–	1
	Dreher/-in	2	–	1	–	–	1
23	Berufe in der Metalloberflächenveredlung und Metallvergütung zusammen	5	–	–	2	2	1
	Galvaniseur/-in und Metallschleifer/-in	5	–	–	2	2	1
25	Metall- u. Anlagenbauberufe zusammen	1 155	4	291	264	335	265
	Metallbauer/-in	1 152	4	291	261	335	265
	Rollladen- und Jalousiebauer/-in	3	–	–	3	–	–

**Noch: 2.7 Auszubildende im Land Brandenburg 1999 nach Berufsbereichen, Berufsgruppen, Ausbildungsberufen und Ausbildungsjahren
Ausbildungsbereich „Handwerk“**

Kenn- ziffer	Berufsbereich Berufsgruppe Ausbildungsberuf	Auszubildende		davon im ... Ausbildungsjahr			
		zusammen	weiblich	1.	2.	3.	4.
26	Blechkonstruktions- und Installations- berufe zusammen	2 412	22	514	513	632	753
	Klempner/-in	119	2	24	35	27	33
	Konstruktionsmechaniker/-in -Feinblechbautechnik	3	-	-	3	-	-
	Kälteanlagenbauer/-in	38	-	9	9	13	7
	Gas- und Wasserinstallateur/-in	1 221	10	263	234	328	396
	Zentralheizungs- und Lüftungsbauer/-in	1 031	10	218	232	264	317
27	Maschinenbau- und -wartungsberufe zusammen	42	-	11	12	11	8
	Maschinenbaumechaniker/-in	33	-	7	10	8	8
	Industriemechaniker/-in -Betriebstechnik	5	-	-	2	3	-
	Industriemechaniker/-in Produktionstechnik	1	-	1	-	-	-
	Teilezurichter/-in	3	-	3	-	-	-
28	Fahr-, Flugzeugbau- und -wartungsberufe zusammen	3 597	54	966	898	907	826
	Krafffahrzeugmechaniker/-in	3 044	47	804	772	775	693
	Automobilmechaniker/-in	2	-	1	-	-	1
	Zweiradmechaniker/-in	70	4	27	18	20	5
	Landmaschinenmechaniker/-in	217	1	63	55	47	52
	Karosserie- und Fahrzeugbauer/-in	264	2	71	53	65	75
29	Werkzeug- und Formenbauberufe zusammen	26	3	9	9	4	4
	Werkzeugmacher/-in	17	-	7	5	3	2
	Ziseleur/-in	2	1	-	1	1	-
	Chirurgiemechaniker/-in	4	1	1	1	-	2
	Schneidwerkzeugmechaniker/-in	3	1	1	2	-	-
30	Feinwerktechnische und verwandte Berufe zusammen	461	278	106	117	156	82
	Feinmechaniker/-in	17	-	1	2	7	7
	Goldschmied/-in	7	5	-	3	1	3
	Zahntechniker/-in	241	146	43	52	79	67
	Augenoptiker/-in	134	104	44	43	47	-
	Orgel- und Harmoniumbauer/-in	7	-	1	1	3	2
	Orthopädiemechaniker/-in und Bandagist/-in	53	21	16	15	19	3
	Uhrmacher/-in	2	2	1	1	-	-

**Noch: 2.7 Auszubildende im Land Brandenburg 1999 nach Berufsbereichen, Berufsgruppen, Ausbildungsberufen und Ausbildungsjahren
Ausbildungsbereich „Handwerk“**

Kenn- ziffer	Berufsbereich Berufsgruppe Ausbildungsberuf	Auszubildende		davon im ... Ausbildungsjahr			
		zusammen	weiblich	1.	2.	3.	4.
31	Elektroberufe zusammen	2 074	28	456	431	617	570
	Elektroinstallateur/-in	1 755	16	372	353	521	509
	Elektroinstallationswerker/-in	27	–	7	8	12	–
	Energieelektroniker/-in -Anlagentechnik	1	–	–	–	1	–
	Fernmeldeanlagenelektroniker/-in	48	–	14	16	12	6
	Elektromaschinenbauer/-in	16	–	4	3	3	6
	Radio- und Fernsehtechniker/-in	64	1	10	16	18	20
	Hörgeräteakustiker/-in	14	9	4	3	7	–
	Elektromechaniker/-in	12	–	2	7	3	–
	Mechatroniker/-in	2	–	2	–	–	–
	Industrieelektroniker/-in - Gerätetechnik	1	–	1	–	–	–
	Informationselektroniker/-in	5	–	5	–	–	–
	Informations- und Telekommu- nikationssystem-Elektroniker/-in	2	–	2	–	–	–
	Büroinformationselektroniker/-in	15	1	2	3	5	5
Kraffahrzeugelektriker/-in	112	1	31	22	35	24	
32	Montierer/Montiererrinnen und Metallberufe, a. n. g. zusammen	60	1	20	14	26	–
	Metallbearbeiter/-in	60	1	20	14	26	–
34	Berufe in der Textilherstellung zusammen	1	1	1	–	–	–
	Weber/-in	1	1	1	–	–	–
35	Berufe in der Textilverarbeitung zusammen	16	16	3	6	7	–
	Herrenschneider/-in	3	3	1	1	1	–
	Damenschneider/-in	13	13	2	5	6	–
37	Berufe in der Lederherstellung, Leder- und Fellverarbeitung zusammen	57	9	17	10	18	12
	Schuhmacher/-in	2	–	1	–	1	–
	Orthopädieschuhmacher/-in	28	4	4	5	7	12
	Sattler/-in	27	5	12	5	10	–
39	Berufe in der Back-, Konditor-, Süßwaren- herstellung zusammen	828	190	252	290	286	–
	Bäcker/-in	760	142	237	258	265	–
	Konditor/-in	68	48	15	32	21	–
40	Fleischer/Fleischerinnen zusammen	285	9	101	93	91	–
	Fleischer/-in	285	9	101	93	91	–
41	Köche/Köchinnen zusammen	3	2	–	3	–	–
	Koch/Köchin	3	2	–	3	–	–

**Noch: 2.7 Auszubildende im Land Brandenburg 1999 nach Berufsbereichen, Berufsgruppen, Ausbildungsberufen und Ausbildungsjahren
Ausbildungsbereich „Handwerk“**

Kenn- ziffer	Berufsbereich Berufsgruppe Ausbildungsberuf	Auszubildende		davon im ... Ausbildungsjahr			
		zusammen	weiblich	1.	2.	3.	4.
44	Hochbauberufe zusammen	1 656	7	483	532	641	–
	Hochbaufacharbeiter/-in	117	–	78	39	–	–
	Maurer/-in	1 392	7	347	410	635	–
	Fassadenmonteur/-in	1	–	1	–	–	–
	Beton- und Stahlbetonbauer/-in	18	–	6	6	6	–
	Gerüstbauer/-in	128	–	51	77	–	–
46	Tiefbauberufe zusammen	192	2	57	51	84	–
	Tiefbaufacharbeiter/-in	16	–	10	6	–	–
	Straßenbauer/-in	146	–	35	36	75	–
	Brunnenbauer/-in	18	2	6	5	7	–
	Kanalbauer/-in	6	–	1	3	2	–
	Rohrleitungsbauer/-in	5	–	4	1	–	–
	Spezialtiefbauer/-in	1	–	1	–	–	–
48	Ausbauberufe zusammen	1 721	15	487	549	685	–
	Ausbaufacharbeiter/-in	55	–	42	13	–	–
	Stuckateur/-in	37	3	9	15	13	–
	Wärme-, Kälte- und Schallschutz- isolierer/-in	33	1	6	9	18	–
	Trockenbaumonteur/-in	59	1	19	20	20	–
	Fliesen-, Platten- und Mosaikleger/-in	349	2	89	113	147	–
	Kachelofen- und Luftheizungsbauer/-in	53	1	12	19	22	–
	Glaser/-in	67	–	33	17	17	–
	Estrichleger/-in	10	–	6	3	1	–
	Zimmerer/Zimmerin	426	–	102	139	185	–
	Dachdecker/-in	632	7	169	201	262	–
49	Raumausstatter/Raumausstatterinnen, Polsterer/Polsterinnen zusammen	202	73	75	59	68	–
	Raumausstatter/-in	164	73	60	49	55	–
	Parkettleger/-in	38	–	15	10	13	–
50	Berufe in der Holz- und Kunststoffver- arbeitung zusammen	1 624	78	555	467	600	2
	Tischler/-in	1 475	71	507	434	534	–
	Holzbearbeiter/-in	116	3	44	22	50	–
	Modellbauer/-in	4	–	1	2	–	1
	Bootsbauer/-in	29	4	3	9	16	1

**Noch: 2.7 Auszubildende im Land Brandenburg 1999 nach Berufsbereichen, Berufsgruppen, Ausbildungsberufen und Ausbildungsjahren
Ausbildungsbereich „Handwerk“**

Kenn- ziffer	Berufsbereich Berufsgruppe Ausbildungsberuf	Auszubildende		davon im ... Ausbildungsjahr			
		zusammen	weiblich	1.	2.	3.	4.
51	Maler/Malerinnen, Lackierer/Lackiererinnen u. verwandte Berufe zusammen	2 694	228	1 007	761	926	–
	Maler/-in und Lackierer/-in	2 403	194	898	662	843	–
	Bau- und Metallmaler/-in	290	34	108	99	83	–
	Lackierer/-in - Holz und Metall	1	–	1	–	–	–
IV	Technische Berufe zusammen	3	2	–	1	1	1
64	Technische Zeichner/Zeichnerinnen und verwandte Berufe zusammen	3	2	–	1	1	1
	Technische(r) Zeichner/-in	2	1	–	–	1	1
	Bauzeichner/-in	1	1	–	1	–	–
V	Dienstleistungsberufe zusammen	3 307	2 777	1 135	987	1 185	–
66	Verkaufspersonal zusammen	917	861	299	272	346	–
	Verkäufer/-in	1	1	–	1	–	–
	Fachverkäufer/-in im Nahrungsmittelhandwerk	916	860	299	271	346	–
67	Groß- und Einzelhandelskaufleute, Ein- und Verkaufsfachleute zusammen	126	70	62	53	11	–
	Automobilkaufmann/-kauffrau	97	47	53	44	–	–
	Kaufmann/Kauffrau im Groß- und Außenhandel	2	1	1	1	–	–
	Kaufmann/Kauffrau im Einzelhandel	27	22	8	8	11	–
74	Lagerverwalter/Lagerverwalterinnen, Lager-, Transportarbeiter und -arbeiterinnen zusammen	12	1	9	1	2	–
	Fachkraft für Lagerwirtschaft	12	1	9	1	2	–
78	Büroberufe, Kaufmännische Angestellte, a. n. g. zusammen	665	601	202	183	280	–
	Bürokaufmann/Bürokauffrau	653	591	199	176	278	–
	Kaufmann/Kauffrau für Bürokommunikation	9	8	3	5	1	–
	Bürokraft	1	1	–	1	–	–
	Industriekaufmann/-kauffrau	2	1	–	1	1	–
80	Sicherheitsberufe, a. n. g. zusammen	65	4	13	21	31	–
	Schornsteinfeger/-in	65	4	13	21	31	–
83	Künstlerische und zugeordnete Berufe zusammen	66	43	18	17	31	–
	Fotograf/-in	31	27	10	7	14	–
	Schilder- und Lichtreklamehersteller/-in	35	16	8	10	17	–

**Noch: 2.7 Auszubildende im Land Brandenburg 1999 nach Berufsbereichen, Berufsgruppen, Ausbildungsberufen und Ausbildungsjahren
Ausbildungsbereich „Handwerk“**

Kenn- ziffer	Berufsbereich Berufsgruppe Ausbildungsberuf	Auszubildende		davon im ... Ausbildungsjahr			
		zusammen	weiblich	1.	2.	3.	4.
90	Berufe in der Körperpflege zusammen	1 245	1 145	462	371	412	–
	Friseur/-in	1 245	1 145	462	371	412	–
93	Reinigungs- und Entsorgungsberufe zusammen	211	52	70	69	72	–
	Textilreiniger/-in	40	29	12	11	17	–
	Gebäudereiniger/-in	171	23	58	58	55	–
	Insgesamt	22 633	3 832	6 599	6 141	7 368	2 525

**2.8 Auszubildende im Land Brandenburg 1999 nach Berufsbereichen, Berufsgruppen, Ausbildungsberufen und Ausbildungsjahren
Ausbildungsbereich „Landwirtschaft“**

Kenn- ziffer	Berufsbereich Berufsgruppe Ausbildungsberuf	Auszubildende		davon im ... Ausbildungsjahr			
		zusammen	weiblich	1.	2.	3.	4.
I	Berufe in der Land-, Tier-, Forstwirtschaft und im Gartenbau zusammen	2 291	717	721	704	866	–
01	Landwirtschaftliche Berufe zusammen	640	67	190	194	256	–
	Landwirt/-in	625	64	184	188	253	–
	Landwirtschaftsfachwerker/-in	15	3	6	6	3	–
02	Tierwirtschaftliche Berufe zusammen	443	291	146	144	153	–
	Tierwirt/-in	250	153	72	89	89	–
	Fischwirt/-in	22	1	9	7	6	–
	Pferdewirt/-in	171	137	65	48	58	–
05	Gartenbauberufe zusammen	980	323	318	286	376	–
	Gärtner/-in	763	248	239	217	307	–
	Gartenbaufachwerker/-in	217	75	79	69	69	–
06	Forst-, Jagdberufe zusammen	228	36	67	80	81	–
	Revierjäger/-in	1	–	–	–	1	–
	Forstwirt/-in	227	36	67	80	80	–
III	Fertigungsberufe zusammen	41	8	13	12	16	–
43	Übrige Ernährungsberufe zusammen	41	8	13	12	16	–
	Molkereifachmann/-fachfrau	41	8	13	12	16	–
IV	Technische Berufe zusammen	11	10	6	4	1	–
63	Technische Sonderfachkräfte zusammen	11	10	6	4	1	–
	Milchwirtschaftliche(r) Laborant/-in	11	10	6	4	1	–
	Insgesamt	2 343	735	740	720	883	–

**2.9 Auszubildende im Land Brandenburg 1999 nach Berufsbereichen, Berufsgruppen, Ausbildungsberufen und Ausbildungsjahren
Ausbildungsbereich „Hauswirtschaft“**

Kenn- ziffer	Berufsbereich Berufsgruppe Ausbildungsberuf	Auszubildende		davon im ... Ausbildungsjahr			
		zusammen	weiblich	1.	2.	3.	4.
V	Dienstleistungsberufe zusammen	502	442	179	169	154	–
92	Haus- und ernährungswirtschaftliche Berufe zusammen	502	442	179	169	154	–
	Hauswirtschafter/-in	202	186	70	77	55	–
	Hauswirtschaftstechnische(r) Betriebsshelfer/-in	300	256	109	92	99	–
	Insgesamt	502	442	179	169	154	–

**2.10 Auszubildende im Land Brandenburg 1999 nach Berufsbereichen, Berufsgruppen, Ausbildungsberufen und Ausbildungsjahren
Ausbildungsbereich „Freie Berufe“**

Kenn- ziffer	Berufsbereich Berufsgruppe Ausbildungsberuf	Auszubildende		davon im ... Ausbildungsjahr			
		zusammen	weiblich	1.	2.	3.	4.
V	Dienstleistungsberufe zusammen	2 817	2 669	897	870	1 050	–
68	Warenkaufleute, a. n. g., Vertreter/ Vertreterinnen zusammen	208	199	66	72	70	–
	Pharmazeutisch-kaufmännische(r) Angestellte(r)	208	199	66	72	70	–
75	Berufe in der Unternehmensleitung, -beratung und -prüfung zusammen	470	368	169	143	158	–
	Steuerfachangestellte(r)	470	368	169	143	158	–
78	Büroberufe, Kaufmännische Angestellte, a. n. g. zusammen	630	602	202	213	215	–
	Rechtsanwaltsfachangestellte(r)	534	522	177	177	180	–
	Notarfachangestellte(r)	96	80	25	36	35	–
85	Übrige Gesundheitsdienstberufe zusammen	1 509	1 500	460	442	607	–
	Arzthelfer/-in	745	738	229	218	298	–
	Zahnarzthelfer/-in	672	671	196	203	273	–
	Tierarzthelfer/-in	92	91	35	21	36	–
	Insgesamt	2 817	2 669	897	870	1 050	–

**2.11 Auszubildende im Land Brandenburg 1999 nach Berufsbereichen, Berufsgruppen, Ausbildungsberufen und Ausbildungsjahren
Ausbildungsbereich „Öffentlicher Dienst“ (Bundes- und Landesbehörden)**

Kenn- ziffer	Berufsbereich Berufsgruppe Ausbildungsberuf	Auszubildende		davon im ... Ausbildungsjahr			
		zusammen	weiblich	1.	2.	3.	4.
III	Fertigungsberufe zusammen	69	2	22	23	24	–
46	Tiefbauberufe zusammen	69	2	22	23	24	–
	Wasserbauer/-in	69	2	22	23	24	–
IV	Technische Berufe zusammen	337	120	101	110	126	–
62	Techniker, Technikerinnen, a. n. g. zusammen	331	115	99	108	124	–
	Vermessungstechniker/-in	331	115	99	108	124	–
64	Technische Zeichner/Zeichnerinnen und verwandte Berufe zusammen	6	5	2	2	2	–
	Kartograf/-in	6	5	2	2	2	–
V	Dienstleistungsberufe zusammen	1 307	984	463	472	372	–
71	Berufe des Landverkehrs zusammen	80	6	26	33	21	–
	Straßenwärter/-in	80	6	26	33	21	–
78	Büroberufe, Kaufmännische Angestellte, a. n. g. zusammen	1 141	914	404	409	328	–
	Fachangestellte(r) für Bürokommunikation	7	5	1	3	3	–
	Verwaltungsfachangestellte(r)	693	551	237	228	228	–
	Justizangestellte(r)	30	28	–	–	30	–
	Justizfachangestellte(r)	71	64	40	31	–	–
	Fachangestellte(r) für Arbeitsförderung	103	81	50	38	15	–
	Sozialversicherungsfachangestellte(r)	237	185	76	109	52	–
79	Dienst-, Wachberufe zusammen	33	14	16	9	8	–
	Fachangestellte(r) für Bäderbetriebe	33	14	16	9	8	–
82	Publizistische, Übersetzungs-, Bibliotheks- und verwandte Berufe zusammen	53	50	17	21	15	–
	Fachangestellte(r) für Medien- und Informationsdienste	53	50	17	21	15	–
	Insgesamt	1 713	1 106	586	605	522	–

2.12 Auszubildende im Land Brandenburg 1999 nach Berufsbereichen, Berufsgruppen, Ausbildungsberufen und Ausbildungsjahren sowie neu abgeschlossene Ausbildungsverträge

Kenn- ziffer	Berufsbereich Berufsgruppe Ausbildungsberuf	Auszubildende		davon im ... Ausbildungsjahr				Neu abgeschlossene Ausbildungsverträge	
		zusammen	weiblich	1.	2.	3.	4.	zusammen	von Frauen
I	Berufe in der Land-, Tier-, Forstwirtschaft und im Gartenbau zusammen	2 822	1 233	928	861	1 033	–	973	434
01	Landwirtschaftliche Berufe zusammen	640	67	190	194	256	–	204	18
	Landwirt/-in	625	64	184	188	253	–	198	16
	Landwirtschaftsfachwerker/-in	15	3	6	6	3	–	6	2
02	Tierwirtschaftliche Berufe zusammen	469	310	154	155	160	–	163	101
	Tierwirt/-in	250	153	72	89	89	–	72	35
	Fischwirt/-in	22	1	9	7	6	–	9	–
	Pferdewirt/-in	171	137	65	48	58	–	74	60
	Tierpfleger/-in	26	19	8	11	7	–	8	6
05	Gartenbauberufe zusammen	1 485	820	517	432	536	–	534	304
	Gärtner/-in	763	248	239	217	307	–	245	69
	Gartenbaufachwerker/-in	217	75	79	69	69	–	79	28
	Florist/-in	505	497	199	146	160	–	210	207
06	Forst-, Jagdberufe zusammen	228	36	67	80	81	–	72	11
	Revierjäger/-in	1	–	–	–	1	–	1	–
	Forstwirt/-in	227	36	67	80	80	–	71	11
II	Bergleute, Mineralgewinner zusammen	10	–	4	5	1	–	4	–
08	Mineralgewinner, -aufbereiter zusammen	10	–	4	5	1	–	4	–
	Aufbereitungsmechaniker/-in	10	–	4	5	1	–	4	–
III	Fertigungsberufe zusammen	31 677	2 650	9 713	8 999	9 511	3 454	10 716	951
10	Steinbearbeiter/Steinbearbeiterinnen zusammen	75	3	23	22	30	–	25	1
	Naturwerksteinmechaniker/-in	1	–	1	–	–	–	1	–
	Steinmetz/-in und Steinbildhauer/-in	70	3	20	21	29	–	22	1
	Steinmetz/-in	4	–	2	1	1	–	2	–
11	Baustoffhersteller/Baustoffherstellerinnen zusammen	125	3	28	50	47	–	28	–
	Verfahrensmechaniker/-in in der Steine- und Erdenindustrie	41	2	8	18	15	–	8	–
	Betonfertigteilbauer/-in	64	1	17	25	22	–	17	–
	Betonstein- und Terrazzohersteller/-in	20	–	3	7	10	–	3	–

Noch: 2.12 Auszubildende im Land Brandenburg 1999 nach Berufsbereichen, Berufsgruppen, Ausbildungsberufen und Ausbildungsjahren sowie neu abgeschlossene Ausbildungsverträge

Kenn- ziffer	Berufsbereich Berufsgruppe Ausbildungsberuf	Auszubildende		davon im ... Ausbildungsjahr				Neu abgeschlossene Ausbildungsverträge	
		zusammen	weiblich	1.	2.	3.	4.	zusammen	von Frauen
12	Keramiker/Keramikerinnen zusammen	34	18	9	15	10	–	11	6
	Keramiker/-in	22	12	5	8	9	–	7	5
	Industriekeramiker/-in	11	6	3	7	1	–	3	1
	Kerammodelleinrichter/-in	1	–	1	–	–	–	1	–
13	Berufe in der Glasherstellung und -bearbeitung zusammen	55	20	17	16	22	–	17	4
	Industrieglasfertiger/-in	4	–	–	2	2	–	–	–
	Glasmacher/-in	1	–	–	1	–	–	–	–
	Flachglasmechaniker/-in	19	1	9	6	4	–	9	–
	Brillenoptikschleifer/-in	31	19	8	7	16	–	8	4
14	Chemieberufe zusammen	235	55	66	65	63	41	68	17
	Chemikant/-in	168	43	50	40	41	37	50	13
	Pharmakant/-in	24	10	7	6	7	4	7	2
	Wachstzieher/-in	2	1	1	1	–	–	1	1
	Vulkaniseur/-in und Reifenmechaniker/-in	41	1	8	18	15	–	10	1
15	Kunststoffberufe zusammen	106	6	46	30	30	–	46	2
	Kunststoff-Formgeber/-in	18	–	–	–	18	–	–	–
	Verfahrensmechaniker/-in für Kunststoff- und Kautschuktechnik	86	5	46	30	10	–	46	2
	Kunststoffschlossler/-in	2	1	–	–	2	–	–	–
16	Papierherstellungs-, Papierverarbeitungs- berufe zusammen	31	1	5	9	17	–	7	–
	Papiermacher/-in	20	–	2	8	10	–	4	–
	Verpackungsmittelmechaniker/-in	11	1	3	1	7	–	3	–
17	Druck- und Druckweiterverarbeitungs- berufe zusammen	264	114	90	82	92	–	100	46
	Schriftsetzer/-in	11	9	1	–	10	–	1	1
	Mediengestalter/-in für Digital- und Printmedien - Mediendesign	73	48	42	30	1	–	48	29
	Werbe- und Mediovorlagenhersteller/-in	31	15	2	3	26	–	2	1
	Mediengestalter/-in für Digital- und Printmedien o.n.F.	6	3	3	2	1	–	3	1
	Mediengestalter/-in für Digital- und Printmedien - Medienoperating	9	4	5	4	–	–	5	2
	Reprohersteller/-in	2	1	–	–	2	–	–	–
	Flexograf/-in	1	–	–	1	–	–	–	–
	Drucker/-in	85	13	29	28	28	–	33	7

Noch: 2.12 Auszubildende im Land Brandenburg 1999 nach Berufsbereichen, Berufsgruppen, Ausbildungsberufen und Ausbildungsjahren sowie neu abgeschlossene Ausbildungsverträge

Kenn- ziffer	Berufsbereich Berufsgruppe Ausbildungsberuf	Auszubildende		davon im ... Ausbildungsjahr				Neu abgeschlossene Ausbildungsverträge		
		zusammen	weiblich	1.	2.	3.	4.	zusammen	von Frauen	
	18	Noch: Druck- und Druckweiterver- arbeitungsberufe								
		Siebdrucker/-in	8	4	–	4	4	–	–	–
		Reprograf/-in	6	3	–	–	6	–	–	–
		Mediengestalter/-in für Digital- und Printmedien - Medientechnik	9	6	5	4	–	–	5	4
		Buchbinder/-in	18	8	3	5	10	–	3	1
		Fertigmacher/-in im Buchbinder- handwerk	5	–	–	1	4	–	–	–
		Berufe in der Holzbearbeitung, Holz- u. Flechtwarenherstellung zusammen	52	6	22	15	15	–	23	3
		Holzbearbeitungsmechaniker/-in	35	–	15	8	12	–	15	–
		Drechsler/-in -Elfenbeinschnitzer/-in	10	2	4	4	2	–	5	2
		Holzbildhauer/-in	6	4	3	2	1	–	3	1
		Korbmacher/-in	1	–	–	1	–	–	–	–
	19	Berufe in der Hütten- und Halbzeug- industrie zusammen								
		Verfahrensmechaniker/-in in der Hütten- und Halbzeugindustrie	3	–	3	–	–	–	3	–
	20	Gießereiberufe zusammen								
		Gießereimechaniker/-in	17	–	8	5	4	–	8	–
		Metallformer/-in und Metallgießer/-in	2	–	–	–	2	–	–	–
		Metall- und Glockengießer/-in	4	–	3	1	–	–	3	–
	22	Berufe in der spanenden Metall- verformung zusammen								
		Dreher/-in	2	–	1	–	–	1	1	–
		Werkzeugmaschinenspaner/-in -Drehen	17	–	5	4	8	–	6	–
		Zerspanungsmechaniker/-in -Drehtechnik	79	4	32	22	13	12	32	2
		Zerspanungsmechaniker/-in -Automatendrehtechnik	11	–	4	1	6	–	4	–
		Zerspanungsmechaniker/-in -Frästechnik	31	1	12	9	8	2	12	–
		Zerspanungsmechaniker/-in -Schleiftechnik	2	–	–	–	–	2	–	–
	23	Berufe in der Metalloberflächenver- edlung u. Metallvergütung zusammen								
		Galvaniseur/-in	5	1	2	2	1	–	2	1

Noch: 2.12 Auszubildende im Land Brandenburg 1999 nach Berufsbereichen, Berufsgruppen, Ausbildungsberufen und Ausbildungsjahren sowie neu abgeschlossene Ausbildungsverträge

Kenn- ziffer	Berufsbereich Berufsgruppe Ausbildungsberuf	Auszubildende		davon im ... Ausbildungsjahr				Neu abgeschlossene Ausbildungsverträge	
		zusammen	weiblich	1.	2.	3.	4.	zusammen	von Frauen
	Noch: Berufe in der Metalloberflächen- veredlung und Metallvergütung								
	Galvaniseur/-in und Metallschleifer/-in	5	–	–	2	2	1	–	–
24	Metallverbindungsberufe zusammen	108	1	39	37	32	–	39	–
	Schweißwerker/-in	9	–	–	9	–	–	–	–
	Schmelzschweißer/-in	4	–	–	–	4	–	–	–
	Anlagenmechaniker/-in -Schweißtechnik	53	–	21	17	15	–	21	–
	Konstruktionsmechaniker/-in -Schweißtechnik	42	1	18	11	13	–	18	–
25	Metall- und Anlagenbauberufe zusammen	1 537	6	392	364	419	362	416	2
	Anlagenmechaniker/-in -Apparatetechnik	10	–	3	2	3	2	3	–
	Metallbauer/-in	1 152	4	291	261	335	265	308	2
	Konstruktionsmechaniker/-in -Ausrüstungstechnik	68	2	19	14	13	22	19	–
	Konstruktionsmechaniker/-in -Metall und Schiffbautechnik	304	–	79	84	68	73	86	–
	Rollladen- und Jalousiebauer/-in	3	–	–	3	–	–	–	–
26	Blechkonstruktions- und Installations- berufe zusammen	2 711	26	583	587	742	799	676	8
	Klempner/-in	119	2	24	35	27	33	31	–
	Anlagenmechaniker/-in -Versorgungstechnik	126	3	30	33	28	35	30	1
	Konstruktionsmechaniker/-in -Feinblechbautechnik	176	1	39	44	82	11	40	1
	Kälteanlagenbauer/-in	38	–	9	9	13	7	9	–
	Gas- und Wasserinstallateur/-in	1 221	10	263	234	328	396	309	5
	Zentralheizungs- u. Lüftungsbauer/-in	1 031	10	218	232	264	317	257	1
27	Maschinenbau- und -wartungsberufe zusammen	1 671	58	481	490	356	344	496	14
	Industriemechaniker/-in -Maschinen- und Systemtechnik	58	4	14	13	15	16	16	1
	Maschinenbaumechaniker/-in	33	–	7	10	8	8	8	–
	Industriemechaniker/-in -Betriebstechnik	1 113	31	246	307	283	277	254	9

Noch: 2.12 Auszubildende im Land Brandenburg 1999 nach Berufsbereichen, Berufsgruppen, Ausbildungsberufen und Ausbildungsjahren sowie neu abgeschlossene Ausbildungsverträge

Kenn- ziffer	Berufsbereich Berufsgruppe Ausbildungsberuf	Auszubildende		davon im ... Ausbildungsjahr				Neu abgeschlossene Ausbildungsverträge	
		zusammen	weiblich	1.	2.	3.	4.	zusammen	von Frauen
	Noch: Maschinenbau- und wartungsberufe								
	Industriemechaniker/-in -Produktionstechnik	239	12	67	79	50	43	67	3
	Teilezurichter/-in	207	–	136	71	–	–	140	–
	Fertigungsmechaniker/-in	21	11	11	10	–	–	11	1
28	Fahr-, Flugzeugbau- und -wartungs- berufe zusammen	3 795	59	1 022	954	959	860	1 116	19
	Automobilmechaniker/-in	160	2	41	44	44	31	44	–
	Kraftfahrzeugmechaniker/-in	3 044	47	804	772	775	693	882	15
	Zweiradmechaniker/-in	70	4	27	18	20	5	27	2
	Landmaschinenmechaniker/-in	217	1	63	55	47	52	64	–
	Fluggerätemechaniker/-in	40	3	16	12	8	4	25	2
	Karosserie- und Fahrzeugbauer/-in	264	2	71	53	65	75	74	–
29	Werkzeug- und Formenbauberufe zusammen	142	8	34	50	34	24	37	1
	Werkzeugmacher/-in	17	–	7	5	3	2	7	–
	Werkzeugmechaniker/-in -Stanz- und Umformtechnik	102	5	21	37	28	16	24	1
	Werkzeugmechaniker/-in -Formentechnik	14	–	4	4	2	4	4	–
	Ziseleur/-in	2	1	–	1	1	–	–	–
	Chirurgiemechaniker/-in	4	1	1	1	–	2	1	–
	Schneidwerkzeugmechaniker/-in	3	1	1	2	–	–	1	–
30	Feinwerktechnische und verwandte Berufe zusammen	546	288	129	147	173	97	138	84
	Feinmechaniker/-in	17	–	1	2	7	7	1	–
	Industriemechaniker/-in -Geräte- und Feinwerktechnik	85	10	23	30	17	15	23	2
	Goldschmied/-in	7	5	–	3	1	3	1	1
	Zahntechniker/-in	241	146	43	52	79	67	44	34
	Augenoptiker/-in	134	104	44	43	47	–	48	41
	Orgel- und Harmoniumbauer/-in	7	–	1	1	3	2	1	–
	Orthopädiemechaniker/-in und Bandagist/-in	53	21	16	15	19	3	19	5
	Uhrmacher/-in	2	2	1	1	–	–	1	1

Noch: 2.12 Auszubildende im Land Brandenburg 1999 nach Berufsbereichen, Berufsgruppen, Ausbildungsberufen und Ausbildungsjahren sowie neu abgeschlossene Ausbildungsverträge

Kenn- ziffer	Berufsbereich Berufsgruppe Ausbildungsberuf	Auszubildende		davon im ... Ausbildungsjahr				Neu abgeschlossene Ausbildungsverträge	
		zusammen	weiblich	1.	2.	3.	4.	zusammen	von Frauen
31	Elektroberufe zusammen	3 808	111	971	859	1 083	895	1 052	28
	Elektroinstallateur/-in	1 755	16	372	353	521	509	441	1
	Elektroinstallationswerker/-in	27	–	7	8	12	–	7	–
	Energieelektroniker/-in -Anlagentechnik	344	18	70	92	101	81	70	3
	Elektroanlagenmonteur/-in	33	1	25	–	8	–	25	1
	Energieelektroniker/-in -Betriebstechnik	587	21	148	147	149	143	151	5
	Kommunikationselektroniker/-in -Telekommunikationstechnik	118	10	17	27	44	30	17	1
	Fernmeldeanlagenelektroniker/-in	48	–	14	16	12	6	14	–
	Elektromaschinenbauer/-in	16	–	4	3	3	6	4	–
	Elektromaschinenmonteur/-in	7	–	–	1	3	3	–	–
	Radio- und Fernsehtechniker/-in	64	1	10	16	18	20	14	–
	Hörgeräteakustiker/-in	14	9	4	3	7	–	4	2
	Elektromechaniker/-in	12	–	2	7	3	–	2	–
	Mechatroniker/-in	91	2	90	1	–	–	90	2
	Industrieelektroniker/-in -Produktionstechnik	70	2	16	23	21	10	17	1
	Mikrotechnologe/Mikrotechnologin	31	8	14	17	–	–	14	5
	Industrieelektroniker/-in -Gerätetechnik	79	2	13	22	31	13	13	–
	Prozessleitelektroniker/-in	76	1	16	18	29	13	16	1
	Kommunikationselektroniker/-in -Informationstechnik	34	1	3	7	14	10	3	–
	Informationselektroniker/-in	5	–	5	–	–	–	5	–
	Informations- und Telekommuni- kationssystem-Elektroniker/-in	165	9	79	46	40	–	80	4
	Kommunikationselektroniker/-in -Funktechnik	76	6	21	20	20	15	21	1
	Büroinformationselektroniker/-in	15	1	2	3	5	5	2	–
	Kraftfahrzeugelektriker/-in	141	3	39	29	42	31	42	1
32	Montierer/Montiererinnen und Metall- berufe, a. n. g. zusammen	158	3	57	38	63	–	57	3
	Metallbearbeiter/-in	158	3	57	38	63	–	57	3
33	Spinnberufe zusammen	2	1	–	2	–	–	–	–
	Textilmaschinenführer/-in -Spinnerei	2	1	–	2	–	–	–	–
34	Berufe in der Textilherstellung zusammen	10	8	5	5	–	–	5	3
	Weber/-in	1	1	1	–	–	–	1	1
	Textilmaschinenführer/-in -Weberei	9	7	4	5	–	–	4	2

Noch: 2.12 Auszubildende im Land Brandenburg 1999 nach Berufsbereichen, Berufsgruppen, Ausbildungsberufen und Ausbildungsjahren sowie neu abgeschlossene Ausbildungsverträge

Kenn- ziffer	Berufsbereich Berufsgruppe Ausbildungsberuf	Auszubildende		davon im ... Ausbildungsjahr				Neu abgeschlossene Ausbildungsverträge	
		zusammen	weiblich	1.	2.	3.	4.	zusammen	von Frauen
35	Berufe in der Textilverarbeitung zusammen	67	63	30	28	9	-	33	30
	Modeschneider/-in	5	5	-	3	2	-	2	2
	Herrenschnneider/-in	3	3	1	1	1	-	1	1
	Damenschneider/-in	13	13	2	5	6	-	3	3
	Modenäher/-in	43	41	24	19	-	-	24	23
	Technische(r) Konfektionär/-in	3	1	3	-	-	-	3	1
36	Textilveredler/Textilveredlerinnen zusammen	21	7	14	7	-	-	14	6
	Textilmaschinenführer/-in - Veredlung	21	7	14	7	-	-	14	6
37	Berufe in der Lederherstellung, Leder- und Fellverarbeitung zusammen	66	14	19	17	18	12	19	4
	Schuhmacher/-in	2	-	1	-	1	-	1	-
	Orthopädieschuhmacher/-in	28	4	4	5	7	12	4	1
	Schuhfertiger/-in	3	2	1	2	-	-	1	1
	Schuh- und Lederwarenstepper/-in	3	3	-	3	-	-	-	-
	Sattler/-in	29	5	13	6	10	-	13	2
Täschner/-in	1	-	-	1	-	-	-	-	
39	Berufe in der Back-, Konditor-, Süßwarenherstellung zusammen	831	190	254	291	286	-	272	63
	Bäcker/-in	762	142	239	258	265	-	257	53
	Konditor/-in	68	48	15	32	21	-	15	10
	Fachkraft für Süßwarentechnik	1	-	-	1	-	-	-	-
40	Fleischer/Fleischerinnen zusammen	410	30	141	125	144	-	147	12
	Fleischer/-in	410	30	141	125	144	-	147	12
41	Köche/Köchinnen zusammen	2 557	1 014	960	773	824	-	1 039	366
	Koch/Köchin	2 317	884	884	688	745	-	962	325
	Beikoch/Beiköchin	240	130	76	85	79	-	77	41
42	Berufe in der Getränke-, Genußmittel- herstellung zusammen	19	4	5	9	5	-	6	2
	Brauer/-in und Mälzer/-in	17	3	5	7	5	-	6	2
	Brenner/-in	1	-	-	1	-	-	-	-
	Fachkraft für Fruchtsafttechnik	1	1	-	1	-	-	-	-
43	Übrige Ernährungsberufe zusammen	92	23	40	26	26	-	40	12
	Molkereifachmann/-fachfrau	41	8	13	12	16	-	13	3

Noch: 2.12 Auszubildende im Land Brandenburg 1999 nach Berufsbereichen, Berufsgruppen, Ausbildungsberufen und Ausbildungsjahren sowie neu abgeschlossene Ausbildungsverträge

Kenn- ziffer	Berufsbereich Berufsgruppe Ausbildungsberuf	Auszubildende		davon im ... Ausbildungsjahr				Neu abgeschlossene Ausbildungsverträge	
		zusammen	weiblich	1.	2.	3.	4.	zusammen	von Frauen
	Noch: Übrige Ernährungsberufe								
	Fachkraft für Lebensmitteltechnik	40	15	20	12	8	–	20	9
	Müller/-in	11	–	7	2	2	–	7	–
44	Hochbauberufe zusammen	2 789	13	951	903	935	–	1 101	2
	Hochbaufacharbeiter/-in	479	1	270	209	–	–	275	–
	Hochbaufachwerker/-in	151	1	66	45	40	–	66	1
	Maurer/-in	1 900	10	524	533	843	–	650	1
	Fassadenmonteur/-in	1	–	1	–	–	–	1	–
	Beton- und Stahlbetonbauer/-in	129	1	39	38	52	–	49	–
	Gerüstbauer/-in	129	–	51	78	–	–	60	–
46	Tiefbauberufe zusammen	1 076	7	361	371	344	–	449	2
	Tiefbaufacharbeiter/-in	369	–	193	176	–	–	199	–
	Straßenbauer/-in	387	2	116	112	159	–	147	1
	Gleisbauer/-in	10	–	2	3	5	–	5	–
	Wasserbauer/-in	69	2	22	23	24	–	22	1
	Brunnenbauer/-in	26	2	6	5	15	–	9	–
	Kanalbauer/-in	75	–	9	13	53	–	32	–
	Rohrleitungsbauer/-in	138	1	11	39	88	–	33	–
	Spezialtiefbauer/-in	2	–	2	–	–	–	2	–
48	Ausbauberufe zusammen	2 497	20	781	872	844	–	963	8
	Ausbaufacharbeiter/-in	412	3	234	178	–	–	241	3
	Stuckateur/-in	63	3	9	34	20	–	14	2
	Isolierer/-in im Bereich der Industrie	5	–	–	–	5	–	–	–
	Industrie-Isolierer/-in	39	–	14	15	10	–	14	–
	Wärme-, Kälte- und Schallschutz- isolierer/-in	33	1	6	9	18	–	13	–
	Trockenbaumonteur/-in	196	1	56	76	64	–	69	–
	Bauwerksabdichter/-in	1	–	–	1	–	–	–	–
	Asphaltbauer/-in	1	–	–	1	–	–	–	–
	Fliesen-, Platten- und Mosaikleger/-in	372	3	90	121	161	–	115	1
	Kachelofen- u. Luftheizungsbauer/-in	53	1	12	19	22	–	13	–
	Glaser/-in	67	–	33	17	17	–	34	–
	Estrichleger/-in	10	–	6	3	1	–	6	–
	Zimmerer/Zimmerin	613	1	152	197	264	–	224	–
	Dachdecker/-in	632	7	169	201	262	–	220	2

Noch: 2.12 Auszubildende im Land Brandenburg 1999 nach Berufsbereichen, Berufsgruppen, Ausbildungsberufen und Ausbildungsjahren sowie neu abgeschlossene Ausbildungsverträge

Kenn- ziffer	Berufsbereich Berufsgruppe Ausbildungsberuf	Auszubildende		davon im ... Ausbildungsjahr				Neu abgeschlossene Ausbildungsverträge	
		zusammen	weiblich	1.	2.	3.	4.	zusammen	von Frauen
49	Raumausstatter/Raumausstatterinnen, Polsterer/Polsterinnen zusammen	210	74	76	63	71	-	78	31
	Raumausstatter/-in	164	73	60	49	55	-	62	31
	Parkettleger/-in	38	-	15	10	13	-	15	-
	Polster(er/-in)	8	1	1	4	3	-	1	-
50	Berufe in der Holz- und Kunststoff- verarbeitung zusammen	2 101	94	737	624	738	2	798	42
	Tischler/-in	1 475	71	507	434	534	-	551	33
	Holzbearbeiter/-in	237	7	83	60	94	-	84	3
	Modellbauer/-in	4	-	1	2	-	1	1	-
	Modellbaumechaniker/-in	3	-	-	3	-	-	-	-
	Holzmechaniker/-in	346	12	139	115	92	-	151	6
	Bootsbauer/-in	30	4	3	10	16	1	7	-
	Leichtflugzeugbauer/-in	6	-	4	-	2	-	4	-
51	Maler/Malerinnen, Lackierer/Lackiere- rinnen und verwandte Berufe zusammen	2 874	246	1 076	824	974	-	1 129	104
	Maler/-in und Lackierer/-in	2 403	194	898	662	843	-	950	88
	Bau- und Metallmaler/-in	290	34	108	99	83	-	109	10
	Lackierer/-in -Holz und Metall	175	17	65	62	48	-	65	6
	Verfahrensmechaniker/-in für Beschichtungstechnik	5	-	5	-	-	-	5	-
	Glas- und Kerammaler/-in	1	1	-	1	-	-	-	-
52	Warenprüfer/Warenprüferinnen, Versandfertigmacher/Versandfertig- macherinnen zusammen	248	48	112	136	-	-	117	23
	Handelsfachpacker/-in	248	48	112	136	-	-	117	23
54	Maschinen-, Anlagenführer und -führerinnen, a. n. g. zusammen	176	2	67	47	62	-	83	-
	Baugeräteführer/-in	176	2	67	47	62	-	83	-
IV	Technische Berufe zusammen	739	407	199	251	264	25	212	112
62	Techniker, Technikerinnen, a. n. g. zusammen	342	120	99	113	130	-	102	40
	Vermessungstechniker/-in	331	115	99	108	124	-	101	40
	Bergvermessungstechniker/-in	11	5	-	5	6	-	1	-

Noch: 2.12 Auszubildende im Land Brandenburg 1999 nach Berufsbereichen, Berufsgruppen, Ausbildungsberufen und Ausbildungsjahren sowie neu abgeschlossene Ausbildungsverträge

Kenn- ziffer	Berufsbereich Berufsgruppe Ausbildungsberuf	Auszubildende		davon im ... Ausbildungsjahr				Neu abgeschlossene Ausbildungsverträge	
		zusammen	weiblich	1.	2.	3.	4.	zusammen	von Frauen
63	Technische Sonderfachkräfte zusammen	155	105	50	50	37	18	51	33
	Biologielaborant/-in	31	27	8	9	4	10	8	5
	Milchwirtschaftliche(r) Laborant/-in	11	10	6	4	1	-	6	6
	Physiklaborant/-in	10	3	3	3	4	-	4	2
	Werkstoffprüfer/-in	1	1	1	-	-	-	1	1
	Chemielaborant/-in	80	56	26	21	25	8	26	17
	Baustoffprüfer/-in	15	3	5	7	3	-	5	1
	Fotolaborant/-in	7	5	1	6	-	-	1	1
64	Technische Zeichner/Zeichnerinnen und verwandte Berufe zusammen	242	182	50	88	97	7	59	39
	Technische(r) Zeichner/-in	2	1	-	-	1	1	-	-
	Technische(r) Zeichner/-in -42 Mon.	37	28	11	7	13	6	13	7
	Bauzeichner/-in	196	147	37	78	81	-	44	31
	Kartograf/-in	7	6	2	3	2	-	2	1
V	Dienstleistungsberufe zusammen	23 641	17 914	8 626	7 448	7 567	-	9 341	6 996
66	Verkaufspersonal zusammen	1 993	1 668	922	725	346	-	981	805
	Verkäufer/-in	1 077	808	623	454	-	-	649	489
	Fachverkäufer/-in im Nahrungsmittel- handwerk	916	860	299	271	346	-	332	316
67	Groß- und Einzelhandelskaufleute, Ein- u. Verkaufsfachleute zusammen	4 737	2 972	1 607	1 464	1 666	-	1 784	1 100
	Automobilkaufmann/-kauffrau	214	104	95	119	-	-	102	47
	Kaufmann/Kauffrau im Groß- und Außenhandel	994	445	299	305	390	-	338	146
	Kaufmann/Kauffrau im Einzelhandel	3 478	2 376	1 194	1 026	1 258	-	1 324	890
	Buchhändler/-in	36	33	14	9	13	-	14	12
	Musikalienhändler/-in	1	-	-	1	-	-	1	-
	Drogist/-in	14	14	5	4	5	-	5	5
68	Warenkaufleute, a. n. g., Vertreter/ Vertreterinnen zusammen	288	240	88	94	106	-	89	75
	Verlagskaufmann/-kauffrau	43	30	14	14	15	-	14	9
	Pharmazeutisch-kaufmännische(r) Angestellte(r)	208	199	66	72	70	-	66	64
	Tankwart/-in	37	11	8	8	21	-	9	2

Noch: 2.12 Auszubildende im Land Brandenburg 1999 nach Berufsbereichen, Berufsgruppen, Ausbildungsberufen und Ausbildungsjahren sowie neu abgeschlossene Ausbildungsverträge

Kenn- ziffer	Berufsbereich Berufsgruppe Ausbildungsberuf	Auszubildende		davon im ... Ausbildungsjahr				Neu abgeschlossene Ausbildungsverträge	
		zusammen	weiblich	1.	2.	3.	4.	zusammen	von Frauen
69	Bank-, Bausparkassen-, Versicherungs- fachleute zusammen	982	555	301	319	362	–	334	194
	Bankkaufmann/-kauffrau	810	464	235	263	312	–	264	151
	Versicherungskaufmann/-kauffrau	172	91	66	56	50	–	70	43
70	Andere Dienstleistungskaufleute und zugehörige Berufe zusammen	897	638	345	247	305	–	382	269
	Speditionskaufmann/-kauffrau	223	100	94	65	64	–	101	51
	Kaufmann/Kauffrau im Eisenbahn- und Straßenverkehr	18	15	–	–	18	–	–	–
	Luftverkehrskaufmann/-kauffrau	48	42	19	14	15	–	19	17
	Reiseverkehrskaufmann/-kauffrau	179	165	65	52	62	–	72	64
	Kaufmann/Kauffrau für Verkehrsservice	138	108	56	35	47	–	68	51
	Werbekaufmann/-kauffrau	45	33	20	11	14	–	24	18
	Kaufmann/Kauffrau für audiovisuelle Medien	2	1	1	1	–	–	1	1
	Mediengestalter/-in für Digital- und Printmedien - Medienberatung	4	4	2	2	–	–	2	2
	Kaufmann/Kauffrau in der Grund- stücks- und Wohnungswirtschaft	240	170	88	67	85	–	95	65
71	Berufe des Landverkehrs zusammen	187	28	37	82	68	–	38	1
	Eisenbahner/-in im Betriebsdienst	81	22	–	34	47	–	1	1
	Berufskraftfahrer/-in	26	–	11	15	–	–	11	–
	Straßenwärter/-in	80	6	26	33	21	–	26	–
72	Berufe des Wasser- und Luftverkehrs zusammen	14	–	5	6	3	–	6	–
	Binnenschiffer/-in	14	–	5	6	3	–	6	–
73	Berufe des Nachrichtenverkehrs zusammen	39	24	17	22	–	–	17	13
	Fachkraft für Brief- und Frachtverkehr	39	24	17	22	–	–	17	13
74	Lagerverwalter/Lagerverwalterinnen, Lager-, Transportarbeiter und -arbeiterinnen zusammen	264	29	116	82	66	–	119	15
	Fachkraft für Lagerwirtschaft	264	29	116	82	66	–	119	15
75	Berufe in der Unternehmensleitung, -beratung und -prüfung zusammen	470	368	169	143	158	–	169	133
	Steuerfachangestellte(r)	470	368	169	143	158	–	169	133
77	Rechnungskaufleute, Informatiker/ Informatikerinnen zusammen	294	66	114	90	90	–	124	14
	Fachinformatiker/-in	139	17	71	47	21	–	75	6
	Datenverarbeitungskaufmann/ -kauffrau	14	3	–	–	14	–	–	–

Noch: 2.12 Auszubildende im Land Brandenburg 1999 nach Berufsbereichen, Berufsgruppen, Ausbildungsberufen und Ausbildungsjahren sowie neu abgeschlossene Ausbildungsverträge

Kenn- ziffer	Berufsbereich Berufsgruppe Ausbildungsberuf	Auszubildende		davon im ... Ausbildungsjahr				Neu abgeschlossene Ausbildungsverträge	
		zusammen	weiblich	1.	2.	3.	4.	zusammen	von Frauen
78	Noch: Rechnungskaufleute, Informatiker/Informatikerinnen								
	Informatikkaufmann/-kauffrau	82	28	23	23	36	-	25	3
	Informations- und Telekommuni- kationssystem-Kaufmann/-kauffrau	59	18	20	20	19	-	24	5
	Büroberufe, Kaufmännische Angestellte, a. n. g. zusammen	6 757	5 645	2 443	2 024	2 290	-	2 609	2 146
	Bürokaufmann/Bürokauffrau	2 743	2 321	1 019	757	967	-	1 121	938
	Kaufmann/Kauffrau für Bürokommuni- kation	1 286	1 150	515	335	436	-	545	478
	Bürofachkraft	46	28	20	13	13	-	20	13
	Bürokraft	162	92	53	57	52	-	56	26
	Industriekaufmann/-kauffrau	749	538	230	240	279	-	260	182
	Rechtsanwaltsfachangestellte(r)	534	522	177	177	180	-	177	170
	Notarfachangestellte(r)	96	80	25	36	35	-	26	23
	Fachangestellte(r) für Bürokommuni- kation	7	5	1	3	3	-	1	1
	Verwaltungsfachangestellte(r)	693	551	237	228	228	-	237	182
	Justizangestellte(r)	30	28	-	-	30	-	-	-
	Justizfachangestellte(r)	71	64	40	31	-	-	40	33
Fachangestellte(r) für Arbeitsförderung	103	81	50	38	15	-	50	42	
Sozialversicherungsfachangestellte(r)	237	185	76	109	52	-	76	58	
79	Dienst-, Wachberufe zusammen	33	14	16	9	8	-	16	5
	Fachangestellte(r) für Bäderbetrieb	33	14	16	9	8	-	16	5
80	Sicherheitsberufe, a. n. g. zusammen	65	4	13	21	31	-	14	-
	Schornsteinfeger/-in	65	4	13	21	31	-	14	-
82	Publizistische, Übersetzungs-, Bibliotheks- und verwandte Berufe zusammen	53	50	17	21	15	-	17	16
	Fachangestellte(r) für Medien- und Informationsdienste	53	50	17	21	15	-	17	16
83	Künstlerische und zugeordnete Berufe zusammen	201	123	79	52	70	-	83	52
	Film- und Videoeditor/-in	2	2	2	-	-	-	2	2
	Mediengestalter/-in Bild und Ton	27	12	9	9	9	-	12	4
	Fachkraft für Veranstaltungstechnik	22	4	13	9	-	-	13	2

Noch: 2.12 Auszubildende im Land Brandenburg 1999 nach Berufsbereichen, Berufsgruppen, Ausbildungsberufen und Ausbildungsjahren sowie neu abgeschlossene Ausbildungsverträge

Kenn- ziffer	Berufsbereich Berufsgruppe Ausbildungsberuf	Auszubildende		davon im ... Ausbildungsjahr				Neu abgeschlossene Ausbildungsverträge	
		zusammen	weiblich	1.	2.	3.	4.	zusammen	von Frauen
	Noch: Künstlerische und zugeordnete Berufe								
	Schauwerbegestalter/-in	84	62	37	17	30	–	38	29
	Fotograf/-in	31	27	10	7	14	–	10	10
	Schilder- u. Lichtreklamehersteller/-in	35	16	8	10	17	–	8	5
85	Übrige Gesundheitsdienstberufe zusammen	1 509	1 500	460	442	607	–	471	462
	Arzthelfer/-in	745	738	229	218	298	–	240	233
	Zahnarzthelfer/-in	672	671	196	203	273	–	196	195
	Tierarzthelfer/-in	92	91	35	21	36	–	35	34
90	Berufe in der Körperpflege zusammen	1 245	1 145	462	371	412	–	499	459
	Friseur/-in	1 245	1 145	462	371	412	–	499	459
91	Hotel- u. Gaststättenberufe zusammen	2 736	2 293	1 118	942	676	–	1 290	1 047
	Restaurantfachmann/Restaurantfachfrau	1 094	938	387	323	384	–	462	378
	Kaufmannsgehilf(e/-in) im Hotel- und Gaststättengewerbe	1	1	–	–	1	–	–	–
	Fachmann/-frau für Systemgastronomie	24	14	12	12	–	–	12	4
	Hotelkaufmann/Hotelkauffrau	23	15	11	9	3	–	12	8
	Hotelfachmann/Hotelfachfrau	891	766	314	289	288	–	396	338
	Fachgehilf(e/-in) im Gastgewerbe	65	59	–	65	–	–	–	–
	Fachkraft im Gastgewerbe	594	465	374	220	–	–	388	304
	Helfer/-in im Gastgewerbe	44	35	20	24	–	–	20	15
92	Haus- und ernährungswirtschaftliche Berufe zusammen	502	442	179	169	154	–	179	155
	Hauswirtschafter/-in	202	186	70	77	55	–	70	68
	Hauswirtschaftstechnische(r) Betriebsshelfer/-in	300	256	109	92	99	–	109	87
93	Reinigungs- und Entsorgungsberufe zusammen	375	110	118	123	134	–	120	35
	Textilreiniger/-in	92	72	27	25	40	–	27	23
	Gebäudereiniger/-in	171	23	58	58	55	–	60	9
	Ver- und Entsorger/-in	112	15	33	40	39	–	33	3
	Insgesamt	58 889	22 204	19 470	17 564	18 376	3 479	21 246	8 493

2.13 Auszubildende und vorzeitig gelöste Ausbildungsverhältnisse in Sonderberufen (§ 48 BBiG und § 42 b HwO) im Land Brandenburg 1999 nach Ausbildungsbereichen, Behinderten-Ausbildungsberufen und Ausbildungsjahren

Ausbildungsbereich Behinderten-Ausbildungsberuf	Auszubildende		davon im ... Ausbildungsjahr				Vorzeitig gelöste Ausbildungsverhältnisse	
	zusammen	weiblich	1.	2.	3.	4.	zusammen	von Frauen
Industrie und Handel zusammen	887	291	316	298	273	–	76	18
Werkzeugmaschinenpaner/-in -Drehen	17	–	5	4	8	–	–	–
Schweißwerker/-in	9	–	–	9	–	–	–	–
Metallbearbeiter/-in	98	2	37	24	37	–	10	–
Beikoch/Beiköchin	240	130	76	85	79	–	27	10
Hochbaufachwerker/-in	151	1	66	45	40	–	17	–
Holzbearbeiter/-in	121	4	39	38	44	–	9	–
Bürofachkraft	46	28	20	13	13	–	1	1
Bürokraft	161	91	53	56	52	–	9	5
Helfer/-in im Gastgewerbe	44	35	20	24	–	–	3	2
Handwerk zusammen	499	39	179	145	175	–	64	1
Fertigmacher/-in im Buchbinder- handwerk	5	–	–	1	4	–	2	–
Elektroinstallationswerker/-in	27	–	7	8	12	–	3	–
Metallbearbeiter/-in	60	1	20	14	26	–	15	1
Holzbearbeiter/-in	116	3	44	22	50	–	15	–
Bau- und Metallmaler/-in	290	34	108	99	83	–	29	–
Bürokraft	1	1	–	1	–	–	–	–
Landwirtschaft zusammen	232	78	85	75	72	–	18	10
Landwirtschaftsfachwerker/-in	15	3	6	6	3	–	1	1
Gartenbaufachwerker/-in ¹⁾	217	75	79	69	69	–	17	9
Hauswirtschaft zusammen	300	256	109	92	99	–	16	14
Hauswirtschaftstechnische(r) Betriebshelfer/-in ²⁾	300	256	109	92	99	–	16	14
Insgesamt	1 918	664	689	610	619	–	174	43

1) einschließlich Werker/-in, Fachwerker/-in im Gartenbau

2) einschließlich Hauswirtschaftstechnischer Helfer/-in und Helfer/-in in der Hauswirtschaft

2.14 Auszubildende mit neu abgeschlossenen Ausbildungsverträgen im Land Brandenburg 1999 nach Ausbildungsbereichen, zuständigen Stellen und schulischer Vorbildung

Ausbildungsbereich zuständige Stelle	Auszubildende mit neu abgeschlossenen Ausbildungsverträgen								
	zusammen	davon mit schulischer Vorbildung bzw. letztem Abschluss							
		ohne Haupt- schulab- schluss	Haupt- schulab- schluss	Realschul- oder gleich- wertiger Abschluss	Hoch- schul- reife	schul- isches Berufs- grund- bildungs- jahr	Berufs- fach- schule	Berufs- vorberei- tungsjahr	sonstige bzw. ohne Angabe
Industrie und Handel zusammen	11 436	206	2 941	5 740	2 273	2	16	133	125
Industrie- und Handelskammer									
Cottbus	3 719	–	1 356	1 451	738	2	12	111	49
Frankfurt (Oder)	3 176	4	1 167	1 394	568	–	1	2	40
Potsdam	4 541	202	418	2 895	967	–	3	20	36
Handwerk zusammen	7 360	460	2 526	3 549	328	3	7	352	135
Handwerkskammer									
Cottbus	1 735	21	574	953	68	–	5	90	24
Frankfurt (Oder)	2 147	283	827	822	86	1	–	17	111
Potsdam	3 478	156	1 125	1 774	174	2	2	245	–
Landwirtschaft zusammen	774	18	357	259	40	–	6	50	44
Landesamt für Ernährung und Landwirtschaft	774	18	357	259	40	–	6	50	44
Hauswirtschaft zusammen	179	29	72	4	–	2	1	42	29
Landesamt für Ernährung und Landwirtschaft	179	29	72	4	–	2	1	42	29
Freie Berufe zusammen	909	–	12	460	415	1	3	1	17
Landesapothekerkammer Brandenburg	66	–	–	46	20	–	–	–	–
Landesärztekammer Brandenburg	240	–	–	162	69	1	3	1	4
Ländernotarkasse	26	–	–	8	18	–	–	–	–
Rechtsanwaltskammer Brandenburg	177	–	–	47	119	–	–	–	11
Landestierärztekammer Brandenburg	35	–	3	20	10	–	–	–	2
Landeszahnärztekammer Brandenburg	196	–	9	145	42	–	–	–	–
Steuerberaterkammer Brandenburg	169	–	–	32	137	–	–	–	–
Öffentlicher Dienst zusammen	588	–	12	295	276	–	4	–	1
Bundesbehörden	143	–	10	89	43	–	–	–	1
Landesbehörden	445	–	2	206	233	–	4	–	–
Insgesamt	21 246	713	5 920	10 307	3 332	8	37	578	351

2.15 Auszubildende mit neu abgeschlossenen Ausbildungsverträgen im Land Brandenburg 1999 nach Berufsbereichen, Berufsgruppen und schulischer Vorbildung

Kenn- ziffer	Berufsbereich Berufsgruppe	Auszubildende mit neu abgeschlossenen Ausbildungsverträgen								
		zusam- men	davon mit schulischer Vorbildung bzw. letztem Abschluss							
			ohne Haupt- schulab- schluss	Haupt- schulab- schluss	Realschul- oder gleich- wertiger Abschluss	Hoch- schul- reife	schul- isches Berufs- grund- bildungs- jahr	Berufs- fach- schule	Berufs- vorberei- tungsjahr	sonstige bzw. ohne Angabe
I	Berufe in der Land-, Tier-, Forst- wirtschaft und im Gartenbau zusammen	973	19	430	352	56	1	6	64	45
01	Landwirtschaftliche Berufe	204	3	130	55	9	–	2	2	3
02	Tierwirtschaftliche Berufe	163	3	56	78	7	–	3	–	16
05	Gartenbauberufe	534	13	221	185	32	1	1	62	19
06	Forst-, Jagdberufe	72	–	23	34	8	–	–	–	7
II	Bergleute, Mineralgewinner zusammen	4	–	2	2	–	–	–	–	–
08	Mineralgewinner, -aufbereiter	4	–	2	2	–	–	–	–	–
III	Fertigungsberufe zusammen	10 716	594	3 692	5 212	579	3	9	455	172
10	Steinbearbeiter/Steinbear- beiterinnen	25	2	11	11	–	–	–	1	–
11	Baustoffhersteller/Baustoff- herstellerinnen	28	–	8	18	2	–	–	–	–
12	Keramiker/Keramikerinnen	11	–	4	6	1	–	–	–	–
13	Berufe in der Glasherstellung und -bearbeitung	17	–	5	11	1	–	–	–	–
14	Chemieberufe	68	–	6	49	13	–	–	–	–
15	Kunststoffberufe	46	–	10	31	5	–	–	–	–
16	Papierherstellungs-, Papier- verarbeitungsberufe	7	–	–	5	2	–	–	–	–
17	Druck- und Druckweiterverarbei- tungsberufe	100	1	5	44	49	–	1	–	–
18	Berufe in der Holzbearbeitung, Holz- u. Flechtwarenherstellung	23	–	9	11	3	–	–	–	–
19	Berufe in der Hütten- und Halbzeugindustrie	3	–	1	2	–	–	–	–	–
20	Gießereiberufe	11	–	6	5	–	–	–	–	–
22	Berufe in der spanenden Metallverformung	55	2	11	38	4	–	–	–	–
23	Berufe in der Metalloberflächen- veredlung und Metallvergütung	2	–	–	–	1	–	–	–	1
24	Metallverbindungsberufe	39	–	35	4	–	–	–	–	–
25	Metall- und Anlagenbauberufe	416	25	163	202	7	–	–	13	6
26	Blechkonstruktions- und Instal- lationsberufe	676	6	245	370	22	–	1	13	19

Noch: 2.15 Auszubildende mit neu abgeschlossenen Ausbildungsverträgen im Land Brandenburg 1999 nach Berufsbereichen, Berufsgruppen und schulischer Vorbildung

Kenn- ziffer	Berufsbereich Berufsgruppe	Auszubildende mit neu abgeschlossenen Ausbildungsverträgen								
		zusam- men	davon mit schulischer Vorbildung bzw. letztem Abschluss							
			ohne Haupt- schulab- schluss	Haupt- schulab- schluss	Realschul- oder gleich- wertiger Abschluss	Hoch- schul- reife	schul- isches Berufs- grund- bildungs- jahr	Berufs- fach- schule	Berufs- vorberei- tungs- jahr	sonstige bzw. ohne Angabe
	Noch: Fertigungsberufe									
27	Maschinenbau- und -wartungs- berufe	496	5	127	301	47	-	1	9	6
28	Fahr-, Flugzeugbau- und -wartungsberufe	1 116	13	315	701	48	-	1	17	21
29	Werkzeug- u. Formenbauberufe	37	-	3	33	1	-	-	-	-
30	Feinwerktechnische u. verwandte Berufe	138	1	16	66	55	-	-	-	-
31	Elektroberufe	1 052	11	147	733	151	-	-	1	9
32	Montierer/Montiererrinnen und Metallberufe, a. n. g.	57	33	21	2	-	-	-	1	-
34	Berufe in der Textilherstellung	5	-	3	1	1	-	-	-	-
35	Berufe in der Textilverarbeitung	33	2	6	23	1	-	-	1	-
36	Textilveredler, Textilveredlerinnen	14	-	5	7	1	-	-	1	-
37	Berufe in der Lederherstellung, Leder- und Fellverarbeitung	19	1	3	12	3	-	-	-	-
39	Berufe in der Back-, Konditor-, Süßwarenherstellung	272	6	126	128	3	-	-	2	7
40	Fleischer/Fleischerinnen	147	2	67	74	3	-	-	1	-
41	Köche/Köchinnen	1 039	31	372	555	61	-	2	5	13
42	Berufe in der Getränke-, Genussmittelherstellung	6	-	1	5	-	-	-	-	-
43	Übrige Ernährungsberufe	40	-	6	32	2	-	-	-	-
44	Hochbauberufe	1 101	63	504	434	21	2	-	57	20
46	Tiefbauberufe	449	29	164	230	5	-	2	13	6
48	Ausbauberufe	963	36	422	406	23	1	-	50	25
49	Raumausstatter/Raumausstat- terinnen, Polsterer/Polsterinnen	78	6	22	34	5	-	-	11	-
50	Berufe in der Holz- und Kunststoffverarbeitung	798	121	315	252	27	-	-	70	13
51	Maler/Malerinnen, Lackierer/ Lackiererinnen und verwandte Berufe	1 129	198	442	270	6	-	1	186	26
52	Warenprüfer/Warenprüferinnen, Versandfertigmacher/Versand- fertigmacherinnen	117	-	53	59	2	-	-	3	-

Noch: 2.15 Auszubildende mit neu abgeschlossenen Ausbildungsverträgen im Land Brandenburg 1999 nach Berufsbereichen, Berufsgruppen und schulischer Vorbildung

Kenn-ziffer	Berufsbereich Berufsgruppe	Auszubildende mit neu abgeschlossenen Ausbildungsverträgen								
		zusam- men	davon mit schulischer Vorbildung bzw. letztem Abschluss							
			ohne Haupt- schulab- schluss	Haupt- schulab- schluss	Realschul- oder gleich- wertiger Abschluss	Hoch- schul- reife	schuli- sches Berufs- grund- bildungs- jahr	Berufs- fach- schule	Berufs- vorberei- tungsjahr	sonstige bzw. ohne Angabe
	Noch: Fertigungsberufe									
54	Maschinen-, Anlagenführer und -führerinnen, a. n. g.	83	-	33	47	3	-	-	-	-
IV	Technische Berufe zusammen	212	-	2	84	126	-	-	-	-
62	Techniker, Technikerinnen, a. n. g.	102	-	-	32	70	-	-	-	-
63	Technische Sonderfachkräfte	51	-	-	31	20	-	-	-	-
64	Technische Zeichner/Zeichnerinnen und verwandte Berufe	59	-	2	21	36	-	-	-	-
V	Dienstleistungsberufe zusammen	9 341	100	1 794	4 657	2 571	4	22	59	134
66	Verkaufspersonal	981	12	422	491	41	-	1	4	10
67	Groß- und Einzelhandelskaufleute, Ein- u. Verkaufsfachleute	1 784	1	308	1 001	457	-	1	6	10
68	Warenkaufleute, a. n. g. Vertreter/ Vertreterinnen	89	-	3	52	34	-	-	-	-
69	Bank-, Bausparkassen-, Versicherungs-fachleute	334	-	12	41	281	-	-	-	-
70	Andere Dienstleistungskaufleute und zugehörige Berufe	382	-	27	131	223	-	-	-	1
71	Berufe des Landverkehrs	38	-	8	27	3	-	-	-	-
72	Berufe des Wasser- und Luftverkehrs	6	-	-	6	-	-	-	-	-
73	Berufe des Nachrichtenverkehrs	17	-	17	-	-	-	-	-	-
74	Lagerverwalter/Lagerverwalterinnen, Lager-, Transportarbeiter und -arbeiterinnen	119	-	47	67	5	-	-	-	-
75	Berufe in der Unternehmensleitung, -beratung und -prüfung	169	-	-	32	137	-	-	-	-
77	Rechnungskaufleute, Informatiker/ Informatikerinnen	124	-	11	42	69	-	2	-	-
78	Büroberufe, Kaufmännische Angestellte, a. n. g.	2 609	11	269	1 338	931	1	11	-	48
79	Dienst-, Wachberufe	16	-	-	11	5	-	-	-	-
80	Sicherheitsberufe, a. n. g.	14	-	2	11	1	-	-	-	-
82	Publizistische, Übersetzungs-, Bibliotheks- u. verwandte Berufe	17	-	-	5	12	-	-	-	-

Noch: 2.15 Auszubildende mit neu abgeschlossenen Ausbildungsverträgen im Land Brandenburg 1999 nach Berufsbereichen, Berufsgruppen und schulischer Vorbildung

Kenn- ziffer	Berufsbereich Berufsgruppe	Auszubildende mit neu abgeschlossenen Ausbildungsverträgen								
		zusam- men	davon mit schulischer Vorbildung bzw. letztem Abschluss							
			ohne Haupt- schulab- schluss	Haupt- schulab- schluss	Realschul- oder gleich- wertiger Abschluss	Hoch- schul- reife	schul- isches Berufs- grund- bildungs- jahr	Berufs- fach- schule	Berufs- vorberei- tungsjahr	sonstige bzw. ohne Angabe
	Noch: Dienstleistungsberufe									
83	Künstlerische und zugeordnete Berufe	83	–	17	33	33	–	–	–	–
85	Übrige Gesundheitsdienstberufe	471	–	12	327	121	1	3	1	6
90	Berufe in der Körperpflege	499	16	156	298	12	–	1	4	12
91	Hotel- und Gaststättenberufe	1 290	27	354	687	201	–	2	2	17
92	Haus- und ernährungswirtschaftliche Berufe	179	29	72	4	–	2	1	42	29
93	Reinigungs- und Entsorgungsberufe	120	4	57	53	5	–	–	–	1
	Insgesamt	21 246	713	5 920	10 307	3 332	8	37	578	351

2.16 Vorzeitig gelöste Ausbildungsverhältnisse im Land Brandenburg 1999 nach Ausbildungsbereichen, zuständigen Stellen und Zeitpunkt der Lösung

Ausbildungsbereich zuständige Stelle	Vorzeitig gelöste Ausbildungsverhältnisse		davon im . . . Ausbildungsjahr				darunter in der Probezeit
	zusammen	von Frauen	1.	2.	3.	4.	
Industrie und Handel zusammen	2 657	1 370	1 423	741	473	20	646
Industrie- und Handelskammer							
Cottbus	739	389	360	226	147	6	107
Frankfurt (Oder)	740	371	402	202	131	5	173
Potsdam	1 178	610	661	313	195	9	366
Handwerk zusammen	1 889	366	729	650	471	39	285
Handwerkskammer							
Cottbus	436	88	184	147	96	9	83
Frankfurt (Oder)	571	99	212	201	129	29	71
Potsdam	882	179	333	302	246	1	131
Landwirtschaft zusammen	172	71	47	78	47	–	45
Landesamt für Ernährung und Landwirtschaft	172	71	47	78	47	–	45
Hauswirtschaft zusammen	33	31	12	13	8	–	12
Landesamt für Ernährung und Landwirtschaft	33	31	12	13	8	–	12
Freie Berufe zusammen	165	159	85	58	22	–	69
Landesapothekerkammer Brandenburg	8	8	3	4	1	–	3
Landesärztekammer Brandenburg	61	61	26	22	13	–	19
Ländernotarkasse	6	5	5	1	–	–	2
Rechtsanwaltskammer Brandenburg	29	28	20	9	–	–	17
Landestierärztekammer Brandenburg	8	8	6	2	–	–	3
Landeszahnärztekammer Brandenburg	29	29	11	12	6	–	11
Steuerberaterkammer Brandenburg	24	20	14	8	2	–	14
Öffentlicher Dienst zusammen	25	14	11	7	7	–	8
Bundesbehörden	4	3	3	–	1	–	1
Landesbehörden	21	11	8	7	6	–	7
Insgesamt	4 941	2 011	2 307	1 547	1 028	59	1 065

2.17 Vorzeitig gelöste Ausbildungsverhältnisse im Land Brandenburg 1999 nach Berufsbereichen, Berufsgruppen und Zeitpunkt der Lösung

Kenn- ziffer	Berufsbereich Berufsgruppe	Vorzeitig gelöste Ausbildungs- verhältnisse		davon im ... Ausbildungsjahr				darunter in der Probe- zeit
		zusam- men	von Frauen	1.	2.	3.	4.	
I	Berufe in der Land-, Tier-, Forstwirtschaft und im Gartenbau zusammen	226	122	81	86	59	–	59
01	Landwirtschaftliche Berufe	42	9	8	20	14	–	7
02	Tierwirtschaftliche Berufe	47	33	14	23	10	–	14
05	Gartenbauberufe	131	80	57	39	35	–	36
06	Forst-, Jagdberufe	6	–	2	4	–	–	2
III	Fertigungsberufe zusammen	2 663	299	1 066	916	624	57	398
10	Steinbearbeiter/Steinbearbeiterinnen	3	–	1	2	–	–	1
11	Baustoffhersteller/Baustoffherstellerinnen	6	1	3	3	–	–	4
12	Keramiker/Keramikerinnen	3	3	1	1	1	–	–
13	Berufe in der Glasherstellung und -bearbeitung	2	1	1	1	–	–	1
14	Chemieberufe	4	–	3	1	–	–	1
15	Kunststoffberufe	4	–	2	2	–	–	1
16	Papierherstellungs-, Papierverarbeitungs- berufe	1	–	–	1	–	–	–
17	Druck- und Druckweiterverarbeitungsberufe	18	8	8	7	3	–	2
18	Berufe in der Holzbearbeitung, Holz- und Flechtwarenherstellung	1	–	–	–	1	–	–
20	Gießereiberufe	3	–	1	1	1	–	–
22	Berufe in der spanenden Metallverformung	7	–	5	–	1	1	2
23	Berufe in der Metalloberflächenveredlung und Metallvergütung	1	–	–	1	–	–	–
24	Metallverbindungsberufe	4	–	3	1	–	–	–
25	Metall- und Anlagenbauberufe	117	2	48	39	22	8	16
26	Blechkonstruktions- und Installationsberufe	207	2	64	77	56	10	19
27	Maschinenbau- und -wartungsberufe	68	–	33	20	10	5	11
28	Fahr-, Flugzeugbau- und -wartungsberufe	177	6	63	60	39	15	26
29	Werkzeug- und Formenbauberufe	11	–	7	2	2	–	1
30	Feinwerktechnische und verwandte Berufe	23	18	11	6	6	–	7
31	Elektroberufe	179	7	53	61	47	18	20
32	Montierer/Montiererinnen und Metallberufe, a. n. g.	25	1	15	6	4	–	7
34	Berufe in der Textilherstellung	2	1	1	1	–	–	–
35	Berufe in der Textilverarbeitung	9	8	8	–	1	–	3
36	Textilveredler/Textilveredlerinnen	1	1	1	–	–	–	–
37	Berufe in der Lederherstellung, Leder- und Fellverarbeitung	4	2	4	–	–	–	2

Noch: 2.17 Vorzeitig gelöste Ausbildungsverhältnisse im Land Brandenburg 1999 nach Berufsbereichen, Berufsgruppen und Zeitpunkt der Lösung

Kennziffer	Berufsbereich Berufsgruppe	Vorzeitig gelöste Ausbildungsverhältnisse		davon im ... Ausbildungsjahr				darunter in der Probezeit
		zusammen	von Frauen	1.	2.	3.	4.	
	Noch: Fertigungsberufe							
39	Berufe in der Back-, Konditor-, Süßwarenherstellung	67	18	30	24	13	–	21
40	Fleischer/Fleischerinnen	40	8	18	14	8	–	8
41	Köche/Köchinnen	366	155	184	103	79	–	80
42	Berufe in der Getränke-, Genußmittelherstellung	1	–	1	–	–	–	–
43	Übrige Ernährungsberufe	4	3	2	1	1	–	1
44	Hochbauberufe	359	1	118	152	89	–	38
46	Tiefbauberufe	113	–	41	49	23	–	14
48	Ausbauberufe	278	3	93	102	83	–	24
49	Raumausstatter/Raumausstatterinnen, Polsterer/Polsterinnen	14	4	7	3	4	–	2
50	Berufe in der Holz- und Kunststoffverarbeitung	210	12	89	65	56	–	34
51	Maler/Malerinnen, Lackierer/Lackiererinnen und verwandte Berufe	271	29	120	85	66	–	43
52	Warenprüfer/Warenprüferinnen, Versandfertigmacher/Versandfertigmacherinnen	35	5	19	16	–	–	7
54	Maschinen-, Anlagenführer und -führerinnen, a. n. g.	25	–	8	9	8	–	2
IV	Technische Berufe zusammen	33	24	16	5	10	2	7
62	Techniker, Technikerinnen, a. n. g.	5	2	4	1	–	–	3
63	Technische Sonderfachkräfte	9	8	5	3	1	–	2
64	Technische Zeichner/Zeichnerinnen und verwandte Berufe	19	14	7	1	9	2	2
V	Dienstleistungsberufe zusammen	2 019	1 566	1 144	540	335	–	601
66	Verkaufspersonal	273	212	169	85	19	–	86
67	Groß- und Einzelhandelskaufleute, Ein- und Verkaufsfachleute	366	239	222	78	66	–	128
68	Warenkaufleute, a. n. g, Vertreter/ Vertreterinnen	10	9	4	4	2	–	3
69	Bank-, Bausparkassen-, Versicherungsfachleute	30	16	15	9	6	–	8
70	Andere Dienstleistungskaufleute und zugehörige Berufe	49	31	25	15	9	–	13
71	Berufe des Landverkehrs	42	21	3	6	33	–	–
72	Berufe des Wasser- und Luftverkehrs	1	–	1	–	–	–	1
73	Berufe des Nachrichtenverkehrs	1	–	1	–	–	–	–

Noch: 2.17 Vorzeitig gelöste Ausbildungsverhältnisse im Land Brandenburg 1999 nach Berufsbereichen, Berufsgruppen und Zeitpunkt der Lösung

Kenn- ziffer	Berufsbereich Berufsgruppe	Vorzeitig gelöste Ausbildungs- verhältnisse		davon im ... Ausbildungsjahr				darunter in der Probe- zeit
		zusam- men	von Frauen	1.	2.	3.	4.	
	Noch: Dienstleistungsberufe							
74	Lagerverwalter/Lagerverwalterinnen, Lager-, Transportarbeiter und -arbeiterinnen	22	4	14	8	–	–	8
75	Berufe in der Unternehmensleitung, -beratung und -prüfung	24	20	14	8	2	–	14
77	Rechnungskaufleute, Informatiker/ Informatikerinnen	20	4	10	9	1	–	2
78	Büroberufe, Kaufmännische Angestellte, a. n. g.	406	341	240	94	72	–	108
79	Dienst- und Wachberufe	2	–	–	1	1	–	–
80	Sicherheitsberufe, a.n.g.	2	–	1	–	1	–	–
83	Künstlerische und zugeordnete Berufe	19	9	10	6	3	–	7
85	Übrige Gesundheitsdienstberufe	98	98	43	36	19	–	33
90	Berufe in der Körperpflege	134	126	88	31	15	–	42
91	Hotel- und Gaststättenberufe	459	394	256	131	72	–	127
92	Haus- und ernährungswirtschaftliche Berufe	33	31	12	13	8	–	12
93	Reinigungs- und Entsorgungsberufe	28	11	16	6	6	–	9
	Insgesamt	4 941	2 011	2 307	1 547	1 028	59	1 065

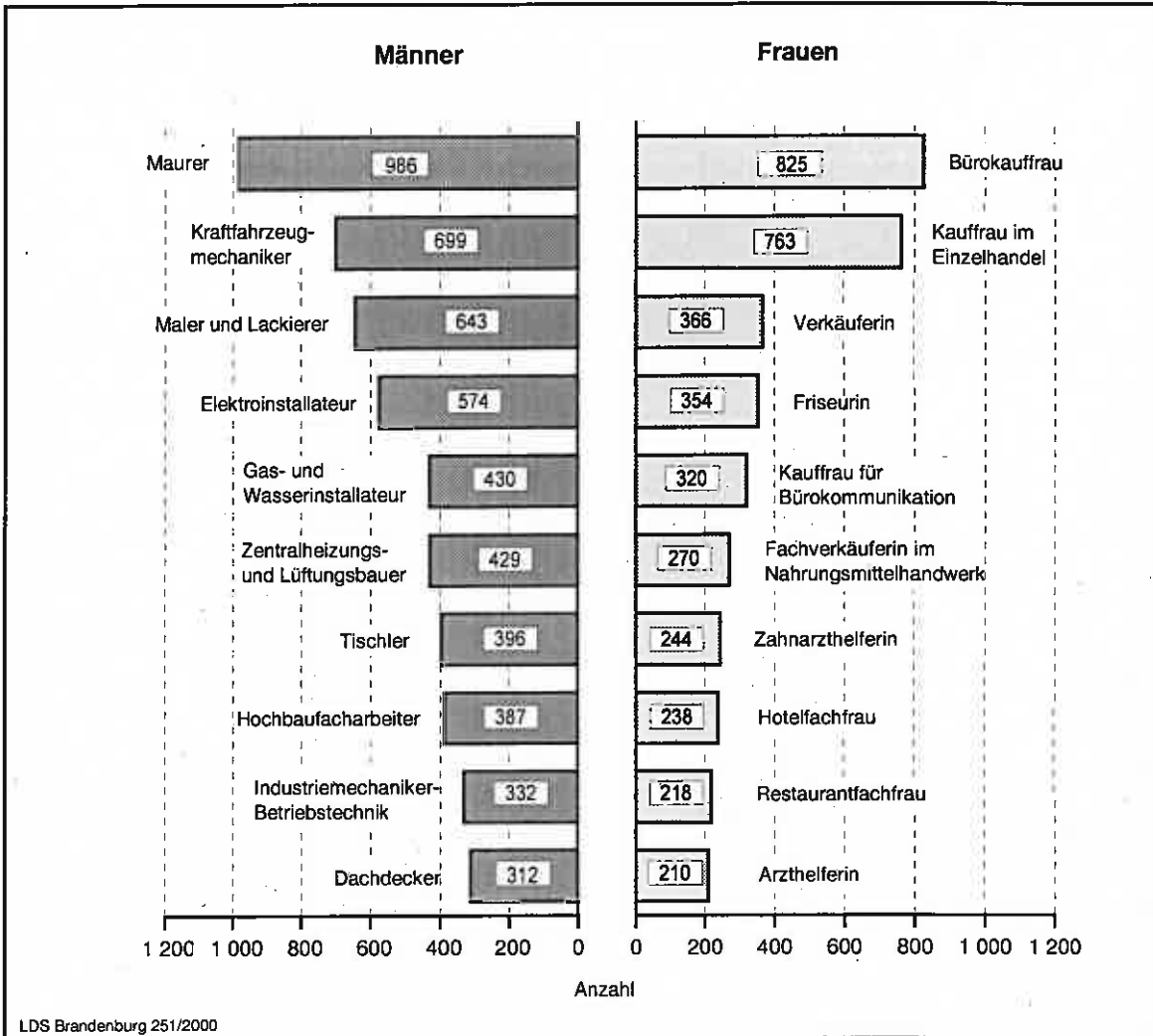
2.18 Ausländische Auszubildende im Land Brandenburg 1999 nach Staatsangehörigkeit und Ausbildungsbereichen

Staatsangehörigkeit		Ausländische Auszubildende		
		zusammen	davon im Ausbildungsbereich	
			Industrie und Handel	Handwerk
Griechenland	zusammen	1	–	1
	weiblich	–	–	–
Italien	zusammen	2	–	2
	weiblich	2	–	2
Niederlande	zusammen	1	–	1
	weiblich	–	–	–
Österreich	zusammen	1	1	–
	weiblich	1	1	–
Jugoslawien (Serbien und Montenegro)	zusammen	3	2	1
	weiblich	–	–	–
Bosnien-Herzegowina	zusammen	1	–	1
	weiblich	–	–	–
Kroatien	zusammen	1	–	1
	weiblich	–	–	–
Polen	zusammen	8	7	1
	weiblich	4	4	–
Schweiz	zusammen	1	1	–
	weiblich	1	1	–
Türkei	zusammen	1	–	1
	weiblich	–	–	–
Sonstige	zusammen	30	18	12
	weiblich	11	10	1
Insgesamt	zusammen	50	29	21
	weiblich	19	16	3

3. Umschüler im Land Brandenburg am 31.12.1999 und im Kalenderjahr neu abgeschlossene Umschulungsverträge nach Ausbildungsbereichen und zuständigen Stellen

Ausbildungsbereich zuständige Stelle	Umschüler		Im Kalenderjahr neu abgeschlossene Umschulungsverträge	
	zusammen	weiblich	zusammen	von Frauen
Industrie und Handel zusammen	4 233	2 204	2 064	987
Industrie- und Handelskammer				
Cottbus	1 358	633	570	220
Frankfurt (Oder)	1 043	645	519	294
Potsdam	1 832	926	975	473
Handwerk zusammen	2 556	465	1 118	187
Handwerkskammer				
Cottbus	762	190	402	99
Frankfurt (Oder)	808	113	303	34
Potsdam	986	162	413	54
Landwirtschaft zusammen	236	133	120	71
Landesamt für Ernährung und Landwirtschaft	236	133	120	71
Hauswirtschaft zusammen	22	22	–	–
Landesamt für Ernährung und Landwirtschaft	22	22	–	–
Freie Berufe zusammen	504	461	236	207
Landesapothekerkammer Brandenburg	1	1	–	–
Landesärztekammer Brandenburg	42	42	20	20
Ländernotarkasse	1	1	–	–
Rechtsanwaltskammer Brandenburg	292	271	129	126
Landestierärztekammer Brandenburg	5	4	2	2
Landeszahnärztekammer Brandenburg	16	16	10	10
Steuerberaterkammer Brandenburg	147	126	75	49
Öffentlicher Dienst zusammen	71	25	19	6
Bundesbehörden	–	–	–	–
Landesbehörden	71	25	19	6
Insgesamt	7 622	3 310	3 557	1 458

4 Teilnehmer an Prüfungen im Land Brandenburg vom 01.01.1999 - 31.12.1999
4.1 Bestandene Abschlussprüfungen im Land Brandenburg 1999 nach Ausbildungsberufen (Rangfolge)



4.2 Teilnehmer an Abschlussprüfungen im Land Brandenburg 1999 nach Ausbildungsbereichen, zuständigen Stellen und Prüfungserfolg

Ausbildungsbereich zuständige Stelle	Teilnehmer an Abschlussprüfungen		und zwar mit			
	zusammen	weiblich	vorzeitiger Zulassung	Prüfungs- wieder- holung	bestandener Prüfung ¹⁾	
					zusammen	weiblich
Industrie und Handel zusammen	11 872	5 653	486	1 792	9 174	4 399
Industrie- und Handelskammer						
Cottbus	3 641	1 852	121	416	3 045	1 529
Frankfurt (Oder)	3 296	1 590	164	547	2 479	1 153
Potsdam	4 935	2 211	201	829	3 650	1 717
Handwerk zusammen	10 055	1 683	•	1 926	7 379	1 272
Handwerkskammer						
Cottbus	2 673	435	•	522	2 065	349
Frankfurt (Oder)	3 090	487	•	640	2 151	346
Potsdam	4 292	761	•	764	3 163	577
Landwirtschaft zusammen	898	360	60	194	605	225
Landesamt für Ernährung und Landwirtschaft	898	360	60	194	605	225
Hauswirtschaft zusammen	166	162	2	35	131	128
Landesamt für Ernährung und Landwirtschaft	166	162	2	35	131	128
Freie Berufe zusammen	1 034	975	81	94	913	868
Landesapothekerkammer Brandenburg	77	77	–	1	73	73
Landesärztekammer Brandenburg	227	226	12	16	211	210
Ländernotarkasse	24	22	–	1	24	22
Rechtsanwaltskammer Brandenburg	182	178	9	12	162	159
Landestierärztekammer Brandenburg	21	21	–	–	21	21
Landeszahnärztekammer Brandenburg	244	244	14	5	244	244
Steuerberaterkammer Brandenburg	259	207	46	59	178	139
Öffentlicher Dienst zusammen	710	496	37	73	602	425
Bundesbehörden	130	81	13	2	127	80
Landesbehörden	580	415	24	71	475	345
Insgesamt	24 735	9 329	666	4 114	18 804	7 317

1) einschließlich bestandener Wiederholungsprüfung

4.3 Teilnehmer an Abschlussprüfungen im Land Brandenburg 1999 nach Berufsbereichen, Berufsgruppen, Ausbildungsberufen und Prüfungserfolg

Kenn- ziffer	Berufsbereich Berufsgruppe Ausbildungsberuf	Teilnehmer an Abschlussprüfungen		und zwar mit			
		zusammen	weiblich	vorzeitiger Zulassung	Prüfungs- wieder- holung	bestandener Prüfung ¹⁾	
						zusammen	weiblich
I	Berufe in der Land-, Tier-, Forstwirtschaft und im Gartenbau zusammen	1 090	553	59	240	756	378
01	Landwirtschaftliche Berufe zusammen	219	39	14	32	124	25
	Landwirt/-in	211	38	14	30	117	24
	Landwirtschaftsfachwerker/-in	8	1	–	2	7	1
02	Tierwirtschaftliche Berufe zusammen	149	114	14	36	89	68
	Tierwirt/-in	87	70	6	25	53	43
	Fischwirt/-in	9	2	1	–	8	2
	Pferdewirt/-in	51	41	7	11	27	22
	Tierpfleger/-in	2	1	–	–	1	1
05	Gartenbauberufe zusammen	592	379	28	161	428	268
	Gärtner/-in	334	155	27	111	217	89
	Gartenbaufachwerker/-in	53	23	1	4	46	18
	Florist/-in	205	201	–	46	165	161
06	Forst-, Jagdberufe zusammen	130	21	3	11	115	17
	Forstwirt/-in	130	21	3	11	115	17
III	Fertigungsberufe zusammen	13 931	1 207	87	2 478	10 098	813
10	Steinbearbeiter/Steinbearbeiterinnen zusammen	35	5	–	3	26	5
	Steinmetz/-in und Steinbildhauer/-in	33	5	–	2	24	5
	Steinmetz/-in	1	–	–	1	1	–
	Natursteinschleifer/-in	1	–	–	–	1	–
11	Baustoffhersteller/Baustoffherstellerinnen zusammen	44	1	–	5	40	1
	Verfahrensmechaniker/-in in der Steine- und Erdenindustrie	2	–	–	–	2	–
	Betonfertigteilmacher/-in	37	1	–	5	36	1
	Betonstein- und Terrazzohersteller/-in	5	–	–	–	2	–
12	Keramiker/Keramikerinnen zusammen	9	5	–	–	6	4
	Keramiker/-in	6	4	–	–	3	3
	Industriekeramiker/-in	2	1	–	–	2	1
	Kerammodelleinrichter/-in	1	–	–	–	1	–
13	Berufe in der Glasherstellung und -bearbeitung zusammen	12	5	–	1	11	5
	Industrieglasfertiger/-in	1	–	–	–	1	–
	Flachglasmechaniker/-in	3	–	–	–	3	–
	Brillenoptikschleifer/-in	8	5	–	1	7	5

1) einschließlich bestandener Wiederholungsprüfung

Noch: 4.3 Teilnehmer an Abschlussprüfungen im Land Brandenburg 1999 nach Berufsbereichen, Berufsgruppen, Ausbildungsberufen und Prüfungserfolg

Kenn- ziffer	Berufsbereich Berufsgruppe Ausbildungsberuf	Teilnehmer an Abschlussprüfungen		und zwar mit			
		zusammen	weiblich	vorzeitiger Zulassung	Prüfungs- wieder- holung	bestandener Prüfung ¹⁾	
						zusammen	weiblich
14	Chemieberufe zusammen	60	18	8	–	59	17
	Chemiebetriebsjungwerker/-in	1	1	–	–	1	1
	Chemikant/-in	47	14	5	–	46	13
	Pharmakant/-in	5	3	3	–	5	3
	Vulkaniseur/-in und Reifenmechaniker/-in	7	–	–	–	7	–
15	Kunststoffberufe zusammen	29	1	3	3	21	1
	Kunststoff-Formgeber/-in	29	1	3	3	21	1
16	Papierherstellungs-, Papierverarbeitungsberufe zusammen	15	2	–	1	15	2
	Papiermacher/-in	9	–	–	–	9	–
	Verpackungsmittelmechaniker/-in	6	2	–	1	6	2
17	Druck- und Druckweiterverarbeitungsberufe zusammen	64	30	5	10	41	18
	Schriftsetzer/-in	1	–	–	1	1	–
	Werbefolienhersteller/-in	1	–	–	–	1	–
	Werbe- und Medientafelhersteller/-in	35	24	4	4	21	14
	Reprohersteller/-in	2	1	–	–	2	1
	Stempelmacher/-in	1	–	–	–	1	–
	Drucker/-in	15	1	1	2	8	–
	Siebdrucker/-in	3	2	–	3	2	1
	Tapetendrucker/-in	4	1	–	–	4	1
	Reprograf/-in	1	–	–	–	–	–
	Buchbinder/-in	1	1	–	–	1	1
18	Berufe in der Holzbearbeitung, Holz- und Flechtwaren- herstellung zusammen	20	1	–	–	19	1
	Holzbearbeitungsmechaniker/-in	17	–	–	–	16	–
	Drechsler/-in -Elfenbeinschnitzer/-in	2	–	–	–	2	–
	Korbmacher/-in	1	1	–	–	1	1
19	Berufe in der Hütten- und Halbzeugindustrie zusammen	18	1	–	1	18	1
	Verfahrensmechaniker/-in in der Hütten- und Halbzeugindustrie	18	1	–	1	18	1
20	Gießereiberufe zusammen	7	–	–	3	5	–
	Gießereimechaniker/-in	5	–	–	2	4	–
	Metallformer/-in und Metallgießer/-in	2	–	–	1	1	–

1) einschließlich bestandener Wiederholungsprüfung

Noch: 4.3 Teilnehmer an Abschlussprüfungen im Land Brandenburg 1999 nach Berufsbereichen, Berufsgruppen, Ausbildungsberufen und Prüfungserfolg

Kenn- ziffer	Berufsbereich Berufsgruppe Ausbildungsberuf	Teilnehmer an Abschlussprüfungen		und zwar mit			
		zusammen	weiblich	vorzeitiger Zulassung	Prüfungs- wieder- holung	bestandener Prüfung ¹⁾	
						zusammen	weiblich
22	Berufe in der spanenden Metallverformung zusammen	14	2	-	3	11	2
	Werkzeugmaschinenpaner/-in -Drehen	2	-	-	-	2	-
	Zerspanungsmechaniker/-in -Drehtechnik	9	1	-	3	6	1
	Zerspanungsmechaniker/-in -Frästechnik	3	1	-	-	3	1
24	Metallverbindungsberufe zusammen	36	-	-	3	33	-
	Schweißwerker/-in	1	-	-	1	1	-
	Schmelzschweißer/-in	35	-	-	2	32	-
25	Metall- und Anlagenbauberufe zusammen	389	12	1	58	307	6
	Anlagenmechaniker/-in -Apparatetechnik	1	-	-	-	1	-
	Metallbauer/-in	301	8	-	44	238	4
	Konstruktionsmechaniker/-in -Ausrüstungstechnik	18	1	1	2	17	1
	Konstruktionsmechaniker/-in -Metall- und Schiffbautechnik	69	3	-	12	51	1
26	Blechkonstruktions- und Installationsberufe zusammen	1 354	12	-	252	988	6
	Klempner/-in	117	-	-	13	78	-
	Anlagenmechaniker/-in -Versorgungstechnik	23	-	-	1	22	-
	Konstruktionsmechaniker/-in -Feinblechbautechnik	28	3	-	8	16	1
	Kälteanlagenbauer/-in	11	-	-	1	8	-
	Gas- und Wasserinstallateur/-in	595	6	-	116	434	4
	Zentralheizungs- und Lüftungsbauer/-in	580	3	-	113	430	1
27	Maschinenbau- und -wartungsberufe zusammen	511	19	19	46	439	12
	Industriemechaniker/-in -Maschinen- u. Systemtechnik	21	5	-	3	16	2
	Maschinenbaumechaniker/-in	15	-	-	3	6	-
	Industriemechaniker/-in -Betriebstechnik	393	12	15	38	340	8
	Industriemechaniker/-in -Produktionstechnik	47	2	4	1	45	2
	Teilezurichter/-in	35	-	-	1	32	-
28	Fahr-, Flugzeugbau- und -wartungsberufe zusammen	1 084	18	7	141	912	14
	Automobilmechaniker/-in	50	1	5	8	39	1
	Kraftfahrzeugmechaniker/-in	853	17	-	114	712	13
	Zweiradmechaniker/-in	23	-	-	4	20	-
	Landmaschinenmechaniker/-in	47	-	-	3	44	-
	Fluggerätemechaniker/-in	16	-	2	1	14	-
	Karosserie- und Fahrzeugbauer/-in	95	-	-	11	83	-

1) einschließlich bestandener Wiederholungsprüfung

Noch: 4.3 Teilnehmer an Abschlussprüfungen im Land Brandenburg 1999 nach Berufsbereichen, Berufsgruppen, Ausbildungsberufen und Prüfungserfolg

Kenn- ziffer	Berufsbereich Berufsgruppe Ausbildungsberuf	Teilnehmer an Abschlussprüfungen		und zwar mit			
		zusammen	weiblich	vorzeitiger Zulassung	Prüfungs- wieder- holung	bestandener Prüfung ¹⁾	
						zusammen	weiblich
29	Werkzeug- und Formenbauberufe zusammen	19	2	2	1	18	1
	Werkzeugmacher/-in	4	–	–	–	4	–
	Werkzeugmechaniker/-in -Stanz- und Umformtechnik	11	2	1	1	10	1
	Werkzeugmechaniker/-in -Formentechnik	2	–	1	–	2	–
	Schneidwerkzeugmechaniker/-in	2	–	–	–	2	–
30	Feinwerktechnische und verwandte Berufe zusammen	169	87	–	18	123	59
	Feinmechaniker/-in	3	–	–	–	3	–
	Industriemechaniker/-in -Geräte- und Feinwerktechnik	23	3	–	1	17	2
	Gold-, Silber- und Aluminiumschläger/-in	1	–	–	–	1	–
	Zahntechniker/-in	74	42	–	14	55	31
	Augenoptiker/-in	54	37	–	2	37	24
	Orgel- und Harmoniumbauer/-in	3	–	–	1	2	–
	Orthopädiemechaniker/-in und Bandagist/-in	10	4	–	–	8	2
	Uhrmacher/-in	1	1	–	–	–	–
31	Elektroberufe zusammen	1 512	58	21	251	1 118	37
	Elektroinstallateur/-in	877	24	–	191	590	16
	Elektroinstallationswerker/-in	10	–	–	–	5	–
	Energieelektroniker/-in -Anlagentechnik	87	1	–	5	78	1
	Energieelektroniker/-in -Betriebstechnik	149	4	–	11	134	4
	Kommunikationselektroniker/-in -Telekommunikationstechnik	112	8	18	6	106	7
	Fernmeldeanlagen-elektroniker/-in	9	–	–	1	8	–
	Elektromaschinenbauer/-in	5	–	–	–	5	–
	Elektromaschinenmonteur/-in	6	4	–	3	1	–
	Radio- und Fernsehtechniker/-in	29	–	–	9	17	–
	Hörgeräteakustiker/-in	12	6	–	4	6	3
	Elektromechaniker/-in	6	–	–	6	2	–
	Industrieelektroniker/-in -Produktionstechnik	13	–	–	3	9	–
	Industrieelektroniker/-in -Gerätetechnik	24	4	1	3	20	3
	Prozessleitelektroniker/-in	22	–	–	–	22	–
	Kommunikationselektroniker/-in -Informationstechnik	34	1	1	2	26	1
	Kommunikationselektroniker/-in -Funktechnik	21	1	1	4	16	1
	Büroinformationselektroniker/-in	23	–	–	–	12	–
	Kraftfahrzeugelektriker/-in	73	5	–	3	61	1
32	Montierer/Montiererinnen und Metallberufe, a. n. g. zusammen	44	–	–	2	35	–
	Metallbearbeiter/-in	44	–	–	2	35	–

1) einschließlich bestandener Wiederholungsprüfung

Noch: 4.3 Teilnehmer an Abschlussprüfungen im Land Brandenburg 1999 nach Berufsbereichen, Berufsgruppen, Ausbildungsberufen und Prüfungserfolg

Kenn- ziffer	Berufsbereich Berufsgruppe Ausbildungsberuf	Teilnehmer an Abschlussprüfungen		und zwar mit			
		zusammen	weiblich	vorzeitiger Zulassung	Prüfungs- wieder- holung	bestandener Prüfung ¹⁾	
						zusammen	weiblich
33	Spinnberufe zusammen	1	–	–	–	1	–
	Textilmaschinenführer/-in -Spinnerei	1	–	–	–	1	–
34	Berufe in der Textilherstellung zusammen	4	3	–	–	3	2
	Textilmaschinenführer/-in -Weberei	3	2	–	–	2	1
	Textilmechaniker/-in -Weberei	1	1	–	–	1	1
35	Berufe in der Textilverarbeitung zusammen	46	44	–	3	38	36
	Bekleidungsschneider/-in	1	1	–	–	1	1
	Herrenschneider/-in	1	1	–	–	1	1
	Damenschneider/-in	17	17	–	1	11	11
	Bekleidungsfertiger/-in	2	2	–	1	2	2
	Bekleidungsnäher/-in	1	1	–	–	1	1
	Modenäher/-in	22	22	–	1	20	20
	Kunststoff- und Schwergewebekonfektionär/-in	2	–	–	–	2	–
36	Textilveredler/Textilveredlerinnen zusammen	8	4	–	–	8	4
	Textilmaschinenführer/-in -Veredlung	5	1	–	–	5	1
	Textilveredler/-in	3	3	–	–	3	3
37	Berufe in der Lederherstellung, Leder- und Fellverarbeitung zusammen	20	4	–	–	18	2
	Schuhmacher/-in	1	–	–	–	1	–
	Orthopädieschuhmacher/-in	14	1	–	–	14	1
	Schuh- und Lederwarenstepper/-in	2	2	–	–	1	1
	Sattler/-in	2	–	–	–	2	–
	Täschner/-in	1	1	–	–	–	–
39	Berufe in der Back-, Konditor-, Süßwarenherstellung zusammen	287	102	–	30	217	79
	Bäcker/-in	266	85	–	28	197	63
	Konditor/-in	21	17	–	2	20	16
40	Fleischer/Fleischerinnen zusammen	134	13	–	16	106	11
	Fleischer/-in	134	13	–	16	106	11
41	Köche/Köchinnen zusammen	746	386	5	202	482	223
	Koch/Köchin	698	355	5	199	441	198
	Beikoch/Beiköchin	48	31	–	3	41	25
42	Berufe in der Getränke-, Genussmittelherstellung zusammen	8	1	–	1	7	1
	Brauer/-in und Mälzer/-in	8	1	–	1	7	1

1) einschließlich bestandener Wiederholungsprüfung

Noch: 4.3 Teilnehmer an Abschlussprüfungen im Land Brandenburg 1999 nach Berufsbereichen, Berufsgruppen, Ausbildungsberufen und Prüfungserfolg

Kenn- ziffer	Berufsbereich Berufsgruppe Ausbildungsberuf	Teilnehmer an Abschlussprüfungen		und zwar mit			
		zusammen	weiblich	vorzeitiger Zulassung	Prüfungs- wieder- holung	bestandener Prüfung ¹⁾	
						zusammen	weiblich
43	Übrige Ernährungsberufe zusammen	25	10	1	-	24	10
	Molkereifachmann/-fachfrau	14	8	1	-	14	8
	Fachkraft für Lebensmitteltechnik	8	2	-	-	7	2
	Müller/-in	3	-	-	-	3	-
44	Hochbauberufe zusammen	2 190	11	6	364	1 537	9
	Hochbaufacharbeiter/-in	685	6	3	88	391	4
	Hochbaufachwerker/-in	41	-	-	1	31	-
	Maurer/-in	1 299	4	3	252	990	4
	Beton- und Stahlbetonbauer/-in	91	1	-	19	72	1
	Gerüstbauer/-in	74	-	-	4	53	-
46	Tiefbauberufe zusammen	850	5	4	140	558	3
	Tiefbaufacharbeiter/-in	460	3	1	59	282	1
	Straßenbauer/-in	232	1	1	47	168	1
	Gleisbauer/-in	2	-	-	-	2	-
	Wasserbauer/-in	17	-	2	-	16	-
	Brunnenbauer/-in	18	1	-	1	17	1
	Kanalbauer/-in	38	-	-	6	36	-
	Rohrleitungsbauer/-in	83	-	-	27	37	-
48	Ausbauberufe zusammen	1 848	35	1	377	1 231	18
	Ausbaufacharbeiter/-in	347	3	-	40	191	1
	Stuckateur/-in	57	11	-	12	33	5
	Isolierer/-in im Bereich der Industrie	8	-	-	-	1	-
	Isolierfacharbeiter/-in	10	-	-	-	-	-
	Wärme-, Kälte- und Schallschutzisolierer/-in	18	-	-	1	15	-
	Trockenbaumonteur/-in	85	-	-	4	71	-
	Fliesen-, Platten- und Mosaikleger/-in	400	12	-	62	281	4
	Kachelofen- und Luftheizungsbauer/-in	3	-	-	1	2	-
	Glaser/-in	31	3	-	5	20	2
	Estrichleger/-in	5	-	-	2	4	-
	Zimmerer/Zimmerin	424	3	1	69	298	3
49	Dachdecker/-in	460	3	-	181	315	3
	Raumausstatter/Raumausstatterinnen, Polsterer/ Polsterinnen zusammen	57	22	-	2	50	21
	Raumausstatter/-in	47	21	-	2	42	20
	Parkettleger/-in	10	1	-	-	8	1

1) einschließlich bestandener Wiederholungsprüfung

Noch: 4.3 Teilnehmer an Abschlussprüfungen im Land Brandenburg 1999 nach Berufsbereichen, Berufsgruppen, Ausbildungsberufen und Prüfungserfolg

Kenn- ziffer	Berufsbereich Berufsgruppe Ausbildungsberuf	Teilnehmer an Abschlussprüfungen		und zwar mit			
		zusammen	weiblich	vorzeitiger Zulassung	Prüfungs- wieder- holung	bestandener Prüfung ¹⁾	
						zusammen	weiblich
50	Berufe in der Holz- und Kunststoffverarbeitung zusammen	944	92	–	264	587	56
	Tischler/-in	763	82	–	231	445	49
	Holzbearbeiter/-in	71	3	–	5	58	2
	Holzmechaniker/-in	108	7	–	28	82	5
	Bootsbauer/-in	1	–	–	–	1	–
	Leichtflugzeugbauer/-in	1	–	–	–	1	–
51	Maler/Malerinnen, Lackierer/Lackiererinnen und verwandte Berufe zusammen	1 143	164	–	259	835	118
	Maler/-in und Lackierer/-in	1 048	153	–	256	750	107
	Bau- und Metallmaler/-in	74	8	–	3	68	8
	Lackierer/-in -Holz und Metall	19	1	–	–	15	1
	Glas- und Kerammaler/-in	2	2	–	–	2	2
52	Warenprüfer/Warenprüferinnen, Versandfertigmacher/ Versandfertigmacherinnen zusammen	130	30	–	18	111	26
	Handelsfachpacker/-in	130	30	–	18	111	26
54	Maschinen-, Anlagenführer und -führerinnen, a. n. g. zusammen	45	2	4	–	40	2
	Baugeräteführer/-in	45	2	4	–	40	2
IV	Technische Berufe zusammen	298	167	26	48	243	146
62	Techniker, Technikerinnen, a. n. g. zusammen	133	44	6	33	94	36
	Vermessungstechniker/-in	133	44	6	33	94	36
63	Technische Sonderfachkräfte zusammen	37	28	3	5	33	24
	Biologielaborant/-in	1	1	1	–	1	1
	Milchwirtschaftle(r) Laborant/-in	1	1	–	–	1	1
	Physiklaborant/-in	2	1	–	–	2	1
	Chemielaborant/-in	26	22	2	4	22	18
	Baustoffprüfer/-in	6	2	–	–	6	2
	Fotolaborant/-in	1	1	–	1	1	1
64	Technische Zeichner/Zeichnerinnen und verwandte Berufe zusammen	128	95	17	10	116	86
	Technische(r) Zeichner/-in -42 Monate	19	16	2	4	16	14
	Bauzeichner/-in	107	77	15	6	98	70
	Kartograf/-in	2	2	–	–	2	2

1) einschließlich bestandener Wiederholungsprüfung

Noch: 4.3 Teilnehmer an Abschlussprüfungen im Land Brandenburg 1999 nach Berufsbereichen, Berufsgruppen, Ausbildungsberufen und Prüfungserfolg

Kenn- ziffer	Berufsbereich Berufsgruppe Ausbildungsberuf	Teilnehmer an Abschlussprüfungen		und zwar mit			
		zusammen	weiblich	vorzeitiger Zulassung	Prüfungs- wieder- holung	bestandener Prüfung ¹⁾	
						zusammen	weiblich
V	Dienstleistungsberufe zusammen	9 416	7 402	494	1 348	7 707	5 980
66	Verkaufspersonal zusammen	897	788	5	113	724	636
	Verkäufer/-in	559	468	5	77	440	366
	Fachverkäufer/-in im Nahrungsmittelhandwerk	338	320	–	36	284	270
67	Groß- und Einzelhandelskaufleute, Ein- und Verkaufsfachleute zusammen	1 688	1 147	113	193	1 464	960
	Kaufmann/Kauffrau im Groß- und Außenhandel	442	220	47	69	384	182
	Kaufmann/Kauffrau im Einzelhandel	1 225	910	62	119	1 063	763
	Buchhändler/-in	17	15	4	3	15	13
	Drogist/-in	4	2	–	2	2	2
68	Warenkaufleute, a. n. g., Vertreter/Vertreterinnen zusammen	122	106	7	6	109	93
	Verlagskaufmann/-kauffrau	16	12	6	–	15	11
	Pharmazeutisch-kaufmännische(r) Angestellte(r)	77	77	–	1	73	73
	Tankwart/-in	29	17	1	5	21	9
69	Bank-, Bausparkassen-, Versicherungsfachleute zusammen	354	200	20	29	318	181
	Bankkaufmann/-kauffrau	307	180	18	20	285	168
	Versicherungskaufmann/-kauffrau	47	20	2	9	33	13
70	Andere Dienstleistungskaufleute und zugehörige Berufe zusammen	451	347	39	88	380	292
	Speditionskaufmann/-kauffrau	62	39	11	14	49	29
	Kaufmann/Kauffrau im Eisenbahn- und Straßenverkehr	56	45	–	2	55	44
	Luftverkehrskaufmann/-kauffrau	34	28	18	2	32	27
	Reiseverkehrskaufmann/-kauffrau	83	80	4	17	67	65
	Werbekaufmann/-kauffrau	14	9	2	2	10	5
	Kaufmann/Kauffrau in der Grundstücks- und Wohnungswirtschaft	202	146	4	51	167	122
71	Berufe des Landverkehrs zusammen	250	105	–	58	182	65
	Eisenbahner/-in im Betriebsdienst	179	104	–	50	126	65
	Berufskraftfahrer/-in	48	–	–	7	34	–
	Straßenwärter/-in	23	1	–	1	22	–
72	Berufe des Wasser- und Luftverkehrs zusammen	2	–	–	–	2	–
	Binnenschiffer/-in	2	–	–	–	2	–

1) einschließlich bestandener Wiederholungsprüfung

Noch: 4.3 Teilnehmer an Abschlussprüfungen im Land Brandenburg 1999 nach Berufsbereichen, Berufsgruppen, Ausbildungsberufen und Prüfungserfolg

Kenn- ziffer	Berufsbereich Berufsgruppe Ausbildungsberuf	Teilnehmer an Abschlussprüfungen		und zwar mit			
		zusammen	weiblich	vorzeitiger Zulassung	Prüfungs- wieder- holung	bestandener Prüfung ¹⁾	
						zusammen	weiblich
73	Berufe des Nachrichtenverkehrs zusammen	15	12	–	–	14	11
	Fachkraft für Brief- und Frachtverkehr	15	12	–	–	14	11
74	Lagerverwalter/Lagerverwalterinnen, Lager-, Transportarbeiter und -arbeiterinnen zusammen	11	1	–	–	10	1
	Fachkraft für Lagerwirtschaft	11	1	–	–	10	1
75	Berufe in der Unternehmensleitung, -beratung und -prüfung zusammen	259	207	46	59	178	139
	Steuerfachangestellte(r)	259	207	46	59	178	139
77	Rechnungskaufleute, Informatiker/Informatikerinnen zusammen	39	11	4	11	25	6
	Datenverarbeitungskaufmann/-kauffrau	39	11	4	11	25	6
78	Büroberufe, Kaufm. Angestellte, a. n. g. zusammen	2 868	2 338	183	379	2 390	1 926
	Bürokaufmann/Bürokauffrau	1 318	1 038	62	222	1 065	825
	Kaufmann/Kauffrau für Bürokommunikation	429	383	44	41	362	320
	Bürofachkraft	17	11	–	3	13	8
	Bürokraft	54	33	1	7	49	29
	Industriekaufmann/-kauffrau	321	228	38	56	257	179
	Rechtsanwaltsfachangestellte(r)	182	178	9	12	162	159
	Notarfachangestellte(r)	24	22	–	1	24	22
	Verwaltungsfachangestellte(r)	222	192	2	13	209	182
	Justizangestellte(r)	51	48	17	–	51	48
	Fachangestellte(r) für Arbeitsförderung	38	28	–	–	37	28
	Sozialversicherungsfachangestellte(r)	212	177	10	24	161	126
79	Dienst-, Wachberufe zusammen	12	4	–	2	10	3
	Fachangestellte(r) für Bäderbetriebe	12	4	–	2	10	3
80	Sicherheitsberufe, a. n. g. zusammen	22	1	–	2	18	1
	Schornsteinfeger/-in	22	1	–	2	18	1
83	Künstlerische und zugeordnete Berufe zusammen	60	39	8	11	41	31
	Mediengestalter/-in Bild und Ton	1	–	–	–	1	–
	Schauwerbegestalter/-in	19	15	8	1	16	14
	Fotograf/-in	23	17	–	10	11	11
	Schilder- und Lichtreklamehersteller/-in	17	7	–	–	13	6
85	Übrige Gesundheitsdienstberufe zusammen	492	491	26	21	476	475
	Arzthelfer/-in	227	226	12	16	211	210
	Zahnarzthelfer/-in	244	244	14	5	244	244
	Tierarzthelfer/-in	21	21	–	–	21	21

1) einschließlich bestandener Wiederholungsprüfung

Noch: 4.3 Teilnehmer an Abschlussprüfungen im Land Brandenburg 1999 nach Berufsbereichen, Berufsgruppen, Ausbildungsberufen und Prüfungserfolg

Kenn- ziffer	Berufsbereich Berufsgruppe Ausbildungsberuf	Teilnehmer an Abschlussprüfungen		und zwar mit			
		zusammen	weiblich	vorzeitiger Zulassung	Prüfungs- wieder- holung	bestandener Prüfung ¹⁾	
						zusammen	weiblich
90	Berufe in der Körperpflege zusammen	473	450	–	88	369	354
	Friseur/-in	473	450	–	88	369	354
91	Hotel- und Gaststättenberufe zusammen	1 045	909	41	238	718	615
	Restaurantfachmann/Restaurantfachfrau	396	341	8	86	258	218
	Kaufmannsgehilf(e/-in) im Hotel- und Gaststättengewerbe	2	1	1	–	2	1
	Hotelfachmann/Hotelfachfrau	367	330	32	99	268	238
	Fachgehilf(e/-in) im Gastgewerbe	269	228	–	53	180	150
	Helfer/-in im Gastgewerbe	11	9	–	–	10	8
92	Haus- und ernährungswirtschaftliche Berufe zusammen	166	162	2	35	131	128
	Hauswirtschafter/-in	73	73	1	35	47	47
	Hauswirtschaftstechnische(r) Betriebsshelfer/-in	93	89	1	–	84	81
93	Reinigungs- und Entsorgungsberufe zusammen	190	84	–	15	148	63
	Textilreiniger/-in	36	33	–	3	27	26
	Gebäudereiniger/-in	112	38	–	12	79	24
	Ver- und Entsorger/-in	42	13	–	–	42	13
	Insgesamt	24 735	9 329	666	4 114	18 804	7 317

1) einschließlich bestandener Wiederholungsprüfung

**4.4 Teilnehmer an Abschlussprüfungen im Land Brandenburg 1999 nach Berufsbereichen, Berufsgruppen, Ausbildungsberufen und Prüfungserfolg
Ausbildungsbereich „Industrie und Handel“**

Kenn- ziffer	Berufsbereich Berufsgruppe Ausbildungsberuf	Teilnehmer an Abschlussprüfungen		und zwar mit			
		zusammen	weiblich	vorzeitiger Zulassung	Prüfungs- wieder- holung	bestandener Prüfung ¹⁾	
						zusammen	weiblich
I	Berufe in der Land-, Tier-, Forstwirtschaft und im Gartenbau zusammen	207	202	–	46	166	162
02	Tierwirtschaftliche Berufe zusammen	2	1	–	–	1	1
	Tierpfleger/-in	2	1	–	–	1	1
05	Gartenbauberufe zusammen	205	201	–	46	165	161
	Florist/-in	205	201	–	46	165	161
III	Fertigungsberufe zusammen	5 116	607	84	735	3 680	393
10	Steinbearbeiter/Steinbearbeiterinnen zusammen	2	–	–	1	2	–
	Steinmetz/-in	1	–	–	1	1	–
	Natursteinschleifer/-in	1	–	–	–	1	–
11	Baustoffhersteller/Baustoffherstellerinnen zusammen	39	1	–	5	38	1
	Verfahrensmechaniker/-in in der Steine- und Erdenindustrie	2	–	–	–	2	–
	Betonfertigteilbauer/-in	37	1	–	5	36	1
12	Keramiker/Keramikerinnen zusammen	3	1	–	–	3	1
	Industriekeramiker/-in	2	1	–	–	2	1
	Kerammodelleinrichter/-in	1	–	–	–	1	–
13	Berufe in der Glasherstellung und -bearbeitung zusammen	12	5	–	1	11	5
	Industrieglasfertiger/-in	1	–	–	–	1	–
	Flachglasmechaniker/-in	3	–	–	–	3	–
	Brillenoptikschleifer/-in	8	5	–	1	7	5
14	Chemieberufe zusammen	53	18	8	–	52	17
	Chemiebetriebsjungwerker/-in	1	1	–	–	1	1
	Chemikant/-in	47	14	5	–	46	13
	Pharmakant/-in	5	3	3	–	5	3
15	Kunststoffberufe zusammen	29	1	3	3	21	1
	Kunststoff-Formgeber/-in	29	1	3	3	21	1
16	Papierherstellungs-, Papierverarbeitungsberufe zusammen	15	2	–	1	15	2
	Papiermacher/-in	9	–	–	–	9	–
	Verpackungsmittelmechaniker/-in	6	2	–	1	6	2
17	Druck- und Druckweiterverarbeitungsberufe zusammen	63	30	5	10	40	18
	Schriftsetzer/-in	1	–	–	1	1	–
	Werbefolienhersteller/-in	1	–	–	–	1	–
	Werbe- und Mediovorlagenhersteller/-in	35	24	4	4	21	14
	Reprohersteller/-in	2	1	–	–	2	1

1) einschließlich bestandener Wiederholungsprüfung

**Noch: 4.4 Teilnehmer an Abschlussprüfungen im Land Brandenburg 1999 nach Berufsbereichen, Berufsgruppen, Ausbildungsberufen und Prüfungserfolg
Ausbildungsbereich „Industrie und Handel“**

Kenn- ziffer	Berufsbereich Berufsgruppe Ausbildungsberuf	Teilnehmer an Abschlussprüfungen		und zwar mit			
		zusammen	weiblich	vorzeitiger Zulassung	Prüfungs- wieder- holung	bestandener Prüfung ¹⁾	
						zusammen	weiblich
	Noch: Druck- und Druckweiterverarbeitungsberufe						
	Stempelmacher/-in	1	–	–	–	1	–
	Drucker/-in	14	1	1	2	7	–
	Siebdrucker/-in	3	2	–	3	2	1
	Tapetendrucker/-in	4	1	–	–	4	1
	Reprograf/-in	1	–	–	–	–	–
	Buchbinder/-in	1	1	–	–	1	1
18	Berufe in der Holzbearbeitung, Holz- und Flecht- warenherstellung zusammen	17	–	–	–	16	–
	Holzbearbeitungsmechaniker/-in	17	–	–	–	16	–
19	Berufe in der Hütten- und Halbzeugindustrie zusammen	18	1	–	1	18	1
	Verfahrensmechaniker/-in in der Hütten- und Halbzeugindustrie	18	1	–	1	18	1
20	Gießereiberufe zusammen	5	–	–	2	4	–
	Gießereimechaniker/-in	5	–	–	2	4	–
22	Berufe in der spanenden Metallverformung zusammen	14	2	–	3	11	2
	Werkzeugmaschinenpaner/-in -Drehen	2	–	–	–	2	–
	Zerspanungsmechaniker/-in -Drehtechnik	9	1	–	3	6	1
	Zerspanungsmechaniker/-in -Frästechnik	3	1	–	–	3	1
24	Metallverbindungsberufe zusammen	36	–	–	3	33	–
	Schweißwerker/-in	1	–	–	1	1	–
	Schmelzschweißer/-in	35	–	–	2	32	–
25	Metall- und Anlagenbauberufe zusammen	85	4	1	14	66	2
	Anlagenmechaniker/-in -Apparatetechnik	1	–	–	–	1	–
	Konstruktionsmechaniker/-in -Ausrüstungstechnik	18	1	1	2	17	1
	Konstruktionsmechaniker/-in -Metall und Schiffbautechnik	66	3	–	12	48	1
26	Blechkonstruktions- und Installationsberufe zusammen	51	3	–	9	38	1
	Anlagenmechaniker/-in -Versorgungstechnik	23	–	–	1	22	–
	Konstruktionsmechaniker/-in -Feinblechbautechnik	28	3	–	8	16	1
27	Maschinenbau- und -wartungsberufe zusammen	496	19	19	43	433	12
	Industriemechaniker/-in -Maschinen- und Systemtechnik	21	5	–	3	16	2
	Industriemechaniker/-in -Betriebstechnik	393	12	15	38	340	8
	Industriemechaniker/-in -Produktionstechnik	47	2	4	1	45	2
	Teilezurichter/-in	35	–	–	1	32	–
28	Fahr-, Flugzeugbau- und -wartungsberufe zusammen	66	1	7	9	53	1
	Automobilmechaniker/-in	50	1	5	8	39	1
	Fluggerätemechaniker/-in	16	–	2	1	14	–

1) einschließlich bestandener Wiederholungsprüfung

**Noch: 4.4 Teilnehmer an Abschlussprüfungen im Land Brandenburg 1999 nach Berufsbereichen, Berufsgruppen, Ausbildungsberufen und Prüfungserfolg
Ausbildungsbereich „Industrie und Handel“**

Kenn- ziffer	Berufsbereich Berufsgruppe Ausbildungsberuf	Teilnehmer an Abschlussprüfungen		und zwar mit			
		zusammen	weiblich	vorzeitiger Zulassung	Prüfungs- wieder- holung	bestandener Prüfung ¹⁾	
						zusammen	weiblich
29	Werkzeug- und Formenbauberufe zusammen	13	2	2	1	12	1
	Werkzeugmechaniker/-in -Stanz- und Umformtechnik	11	2	1	1	10	1
	Werkzeugmechaniker/-in -Formentechnik	2	–	1	–	2	–
30	Feinwerktechnische und verwandte Berufe zusammen	23	3	–	1	17	2
	Industriemechaniker/-in -Geräte- und Feinwerktechnik	23	3	–	1	17	2
31	Elektroberufe zusammen	471	23	21	36	416	17
	Energieelektroniker/-in -Anlagentechnik	87	1	–	5	78	1
	Energieelektroniker/-in -Betriebstechnik	149	4	–	11	134	4
	Kommunikationselektroniker/-in -Telekommunikationstechnik	110	8	18	5	105	7
	Elektromaschinenmonteur/-in	6	4	–	3	1	–
	Industrieelektroniker/-in -Produktionstechnik	13	–	–	3	9	–
	Industrieelektroniker/-in -Gerätetechnik	24	4	1	3	20	3
	Prozessleitelektroniker/-in	22	–	–	–	22	–
	Kommunikationselektroniker/-in -Informationstechnik	34	1	1	2	26	1
	Kommunikationselektroniker/-in -Funktechnik	21	1	1	4	16	1
	Kraftfahrzeugelektriker/-in	5	–	–	–	5	–
	32	Montierer/Montiererrinnen und Metallberufe, a. n. g. zusammen	21	–	–	–	21
Metallbearbeiter/-in		21	–	–	–	21	–
33	Spinnberufe zusammen	1	–	–	–	1	–
	Textilmaschinenführer/-in -Spinnerei	1	–	–	–	1	–
34	Berufe in der Textilherstellung zusammen	4	3	–	–	3	2
	Textilmaschinenführer/-in -Weberei	3	2	–	–	2	1
	Textilmechaniker/-in -Weberei	1	1	–	–	1	1
35	Berufe in der Textilverarbeitung zusammen	28	26	–	2	26	24
	Bekleidungsschneider/-in	1	1	–	–	1	1
	Bekleidungsfertiger/-in	2	2	–	1	2	2
	Bekleidungsnäher/-in	1	1	–	–	1	1
	Modenäher/-in	22	22	–	1	20	20
36	Kunststoff- und Schwergewebekonfektionär/-in	2	–	–	–	2	–
	Textilveredler/Textilveredlerinnen zusammen	8	4	–	–	8	4
	Textilmaschinenführer/-in -Veredlung	5	1	–	–	5	1
	Textilveredler/-in	3	3	–	–	3	3

1) einschließlich bestandener Wiederholungsprüfung

**Noch: 4.4 Teilnehmer an Abschlussprüfungen im Land Brandenburg 1999 nach Berufsbereichen, Berufsgruppen, Ausbildungsberufen und Prüfungserfolg
Ausbildungsbereich „Industrie und Handel“**

Kenn- ziffer	Berufsbereich Berufsgruppe Ausbildungsberuf	Teilnehmer an Abschlussprüfungen		und zwar mit			
		zusammen	weiblich	vorzeitiger Zulassung	Prüfungs- wieder- holung	bestandener Prüfung ¹⁾	
						zusammen	weiblich
37	Berufe in der Lederherstellung, Leder- und Fellverarbeitung zusammen	3	3	-	-	1	1
	Schuh- und Lederwarenstepper/-in	2	2	-	-	1	1
	Täschner/-in	1	1	-	-	-	-
40	Fleischer/Fleischerinnen zusammen	31	6	-	2	25	5
	Fleischer/-in	31	6	-	2	25	5
41	Köche/Köchinnen zusammen	746	386	5	202	482	223
	Koch/Köchin	698	355	5	199	441	198
	Beikoch/Beiköchin	48	31	-	3	41	25
42	Berufe in der Getränke-, Genussmittelherstellung zusammen	7	1	-	1	6	1
	Brauer/-in und Mälzer/-in	7	1	-	1	6	1
43	Übrige Ernährungsberufe zusammen	11	2	-	-	10	2
	Fachkraft für Lebensmitteltechnik	8	2	-	-	7	2
	Müller/-in	3	-	-	-	3	-
44	Hochbauberufe zusammen	1 095	9	6	147	700	7
	Hochbaufacharbeiter/-in	664	6	3	83	379	4
	Hochbaufachwerker/-in	41	-	-	1	31	-
	Maurer/-in	303	2	3	44	222	2
	Beton- und Stahlbetonbauer/-in	87	1	-	19	68	1
46	Tiefbauberufe zusammen	719	4	2	117	458	2
	Tiefbaufacharbeiter/-in	455	3	1	59	278	1
	Straßenbauer/-in	137	1	1	25	102	1
	Gleisbauer/-in	2	-	-	-	2	-
	Brunnenbauer/-in	4	-	-	-	3	-
	Kanalbauer/-in	38	-	-	6	36	-
	Rohrleitungsbauer/-in	83	-	-	27	37	-
48	Ausbauberufe zusammen	592	4	1	75	358	1
	Ausbaufacharbeiter/-in	343	3	-	40	187	1
	Stuckateur/-in	3	-	-	-	3	-
	Isolierer/-in im Bereich der Industrie	8	-	-	-	1	-
	Isolierfacharbeiter/-in	10	-	-	-	-	-
	Trockenbaumonteur/-in	82	-	-	4	68	-
	Fliesen-, Platten- und Mosaikleger/-in	37	1	-	13	17	-
	Zimmerer/Zimmerin	109	-	1	18	82	-

1) einschließlich bestandener Wiederholungsprüfung

**Noch: 4.4 Teilnehmer an Abschlußprüfungen im Land Brandenburg 1999 nach Berufsbereichen, Berufsgruppen, Ausbildungsberufen und Prüfungserfolg
Ausbildungsbereich „Industrie und Handel“**

Kenn- ziffer	Berufsbereich Berufsgruppe Ausbildungsberuf	Teilnehmer an Abschlussprüfungen		und zwar mit			
		zusammen	weiblich	vorzeitiger Zulassung	Prüfungs- wieder- holung	bestandener Prüfung ¹⁾	
						zusammen	weiblich
50	Berufe in der Holz- und Kunststoffverarbeitung zusammen	143	8	–	28	114	6
	Holzbearbeiter/-in	34	1	–	–	31	1
	Holzmechaniker/-in	108	7	–	28	82	5
	Leichtflugzeugbauer/-in	1	–	–	–	1	–
51	Maler/Malerinnen, Lackierer/Lackiererinnen und verwandte Berufe zusammen	21	3	–	–	17	3
	Lackierer/-in -Holz und Metall	19	1	–	–	15	1
	Glas- und Kerammaler/-in	2	2	–	–	2	2
52	Warenprüfer/Warenprüferinnen, Versandfertigmacher/ Versandfertigmacherinnen zusammen	130	30	–	18	111	26
	Handelsfachpacker/-in	130	30	–	18	111	26
54	Maschinen-, Anlagenführer und -führerinnen, a. n. g. zusammen	45	2	4	–	40	2
	Baugeräteführer/-in	45	2	4	–	40	2
IV	Technische Berufe zusammen	162	120	20	15	146	107
63	Technische Sonderfachkräfte zusammen	36	27	3	5	32	23
	Biologielaborant/-in	1	1	1	–	1	1
	Physiklaborant/-in	2	1	–	–	2	1
	Chemielaborant/-in	26	22	2	4	22	18
	Baustoffprüfer/-in	6	2	–	–	6	2
	Fotolaborant/-in	1	1	–	1	1	1
64	Technische Zeichner/Zeichnerinnen und verwandte Berufe zusammen	126	93	17	10	114	84
	Technische(r) Zeichner/-in -42 Monate	19	16	2	4	16	14
	Bauzeichner/-in	107	77	15	6	98	70
V	Dienstleistungsberufe zusammen	6 387	4 724	382	996	5 182	3 737
66	Verkaufspersonal zusammen	559	468	5	77	440	366
	Verkäufer/-in	559	468	5	77	440	366
67	Groß- und Einzelhandelskaufleute, Ein- und Verkaufsfachleute zusammen	1 687	1 146	113	193	1 463	959
	Kaufmann/Kauffrau im Groß- und Außenhandel	442	220	47	69	384	182
	Kaufmann/Kauffrau im Einzelhandel	1 224	909	62	119	1 062	762
	Buchhändler/-in	17	15	4	3	15	13
	Drogist/-in	4	2	–	2	2	2

1) einschließlich bestandener Wiederholungsprüfung

**Noch: 4.4 Teilnehmer an Abschlussprüfungen im Land Brandenburg 1999 nach Berufsbereichen, Berufsgruppen, Ausbildungsberufen und Prüfungserfolg
Ausbildungsbereich „Industrie und Handel“**

Kenn- ziffer	Berufsbereich Berufsgruppe Ausbildungsberuf	Teilnehmer an Abschlussprüfungen		und zwar mit			
		zusammen	weiblich	vorzeitiger Zulassung	Prüfungs- wieder- holung	bestandener Prüfung ¹⁾	
						zusammen	weiblich
68	Warenkaufleute, a. n. g., Vertreter/Vertreterinnen zusammen	45	29	7	5	36	20
	Verlagskaufmann/-kauffrau	16	12	6	–	15	11
	Tankwart/-in	29	17	1	5	21	9
69	Bank-, Bausparkassen-, Versicherungsfachleute zusammen	354	200	20	29	318	181
	Bankkaufmann/-kauffrau	307	180	18	20	285	168
	Versicherungskaufmann/-kauffrau	47	20	2	9	33	13
70	Andere Dienstleistungskaufleute und zugehörige Berufe zusammen	451	347	39	88	380	292
	Speditionskaufmann/-kauffrau	62	39	11	14	49	29
	Kaufmann/Kauffrau im Eisenbahn- und Straßenverkehr	56	45	–	2	55	44
	Luftverkehrskaufmann/-kauffrau	34	28	18	2	32	27
	Reiseverkehrskaufmann/-kauffrau	83	80	4	17	67	65
	Werbekaufmann/-kauffrau	14	9	2	2	10	5
	Kaufmann/Kauffrau in der Grundstücks- und Wohnungswirtschaft	202	146	4	51	167	122
71	Berufe des Landverkehrs zusammen	227	104	–	57	160	65
	Eisenbahner/-in im Betriebsdienst	179	104	–	50	126	65
	Berufskraftfahrer/-in	48	–	–	7	34	–
72	Berufe des Wasser- und Luftverkehrs zusammen	2	–	–	–	2	–
	Binnenschiffer/-in	2	–	–	–	2	–
73	Berufe des Nachrichtenverkehrs zusammen	15	12	–	–	14	11
	Fachkraft für Brief- und Frachtverkehr	15	12	–	–	14	11
74	Lagerverwalter/Lagerverwalterinnen, Lager-, Transportarbeiter und -arbeiterinnen zusammen	11	1	–	–	10	1
	Fachkraft für Lagerwirtschaft	11	1	–	–	10	1
77	Rechnungskaufleute, Informatiker/Informatikerinnen zusammen	39	11	4	11	25	6
	Datenverarbeitungskaufmann/-kauffrau	39	11	4	11	25	6
78	Büroberufe, Kaufm. Angestellte, a. n. g. zusammen	1 865	1 446	145	294	1 538	1 176
	Bürokaufmann/Bürokauffrau	1 046	793	62	187	859	642
	Kaufmann/Kauffrau für Bürokommunikation	427	381	44	41	360	318

1) einschließlich bestandener Wiederholungsprüfung

**Noch: 4.4 Teilnehmer an Abschlussprüfungen im Land Brandenburg 1999 nach Berufsbereichen, Berufsgruppen, Ausbildungsberufen und Prüfungserfolg
Ausbildungsbereich „Industrie und Handel“**

Kenn- ziffer	Berufsbereich Berufsgruppe Ausbildungsberuf	Teilnehmer an Abschlussprüfungen		und zwar mit			
		zusammen	weiblich	vorzeitiger Zulassung	Prüfungs- wieder- holung	bestandener Prüfung ¹⁾	
						zusammen	weiblich
	Noch: Büroberufe, Kaufm. Angestellte, a. n. g.						
	Bürofachkraft	17	11	–	3	13	8
	Bürokraft	54	33	1	7	49	29
	Industriekaufmann/-kauffrau	321	228	38	56	257	179
83	Künstlerische und zugeordnete Berufe zusammen	20	15	8	1	17	14
	Mediengestalter/-in Bild und Ton	1	–	–	–	1	–
	Schauerbegestalter/-in	19	15	8	1	16	14
91	Hotel- und Gaststättenberufe zusammen	1 045	909	41	238	718	615
	Restaurantfachmann/Restaurantfachfrau	396	341	8	86	258	218
	Kaufmannsgehilf(e/-in) im Hotel- und Gaststätten- gewerbe	2	1	1	–	2	1
	Hotelfachmann/Hotelfachfrau	367	330	32	99	268	238
	Fachgehilf(e/-in) im Gastgewerbe	269	228	–	53	180	150
	Helfer/-in im Gastgewerbe	11	9	–	–	10	8
93	Reinigungs- und Entsorgungsberufe zusammen	67	36	–	3	61	31
	Textilreiniger/-in	25	23	–	3	19	18
	Ver- und Entsorger/-in	42	13	–	–	42	13
	Insgesamt	11 872	5 653	486	1 792	9 174	4 399

1) einschließlich bestandener Wiederholungsprüfung

**4.5 Teilnehmer an Abschlussprüfungen im Land Brandenburg 1999 nach Berufsbereichen, Berufsgruppen, Ausbildungsberufen und Prüfungserfolg
Ausbildungsbereich „Handwerk“^{*)}**

Kenn- ziffer	Berufsbereich Berufsgruppe Ausbildungsberuf	Teilnehmer an Abschlussprüfungen		und zwar mit			
		zusammen	weiblich	vorzeitiger Zulassung	Prüfungs- wieder- holung	bestandener Prüfung ¹⁾	
						zusammen	weiblich
III	Fertigungsberufe zusammen	8 784	592	–	1 743	6 388	412
10	Steinbearbeiter/Steinbearbeiterinnen zusammen	33	5	•	2	24	5
	Steinmetz/-in und Steinbildhauer/-in	33	5	•	2	24	5
11	Baustoffhersteller/Baustoffherstellerinnen zusammen	5	–	•	–	2	–
	Betonstein- und Terrazzohersteller/-in	5	–	•	–	2	–
12	Keramiker/Keramikerinnen zusammen	6	4	•	–	3	3
	Keramiker/-in	6	4	•	–	3	3
14	Chemieberufe zusammen	7	–	•	–	7	–
	Vulkaniseur/-in und Reifenmechaniker/-in	7	–	•	–	7	–
17	Druck- und Druckweiterverarbeitungsberufe zusammen	1	–	•	–	1	–
	Drucker/-in	1	–	•	–	1	–
18	Berufe in der Holzbearbeitung, Holz- und Flechtwaren- herstellung zusammen	3	1	•	–	3	1
	Drechsler/-in -Elfenbeinschnitzer/-in	2	–	•	–	2	–
	Korbmacher/-in	1	1	•	–	1	1
20	Gießereiberufe zusammen	2	–	•	1	1	–
	Metallformer/-in und Metallgießer/-in	2	–	•	1	1	–
25	Metall- und Anlagenbauberufe zusammen	304	8	•	44	241	4
	Metallbauer/-in	301	8	•	44	238	4
	Konstruktionsmechaniker/-in - Metall- und Schiffbautechnik	3	–	•	–	3	–
26	Blechkonstruktions- und Installationsberufe zusammen	1 303	9	•	243	950	5
	Klempner/-in	117	–	•	13	78	–
	Kälteanlagenbauer/-in	11	–	•	1	8	–
	Gas- und Wasserinstallateur/-in	595	6	•	116	434	4
	Zentralheizungs- und Lüftungsbauer/-in	580	3	•	113	430	1
27	Maschinenbau- und -wartungsberufe zusammen	15	–	•	3	6	–
	Maschinenbaumechaniker/-in	15	–	•	3	6	–
28	Fahr-, Flugzeugbau- und -wartungsberufe zusammen	1 018	17	•	132	859	13
	Kraftfahrzeugmechaniker/-in	853	17	•	114	712	13

*) einschließlich Umschulungsprüfungen

1) einschließlich bestandener Wiederholungsprüfung

**Noch: 4.5 Teilnehmer an Abschlussprüfungen im Land Brandenburg 1999 nach Berufsbereichen, Berufsgruppen, Ausbildungsberufen und Prüfungserfolg
Ausbildungsbereich „Handwerk“ *)**

Kenn- ziffer	Berufsbereich Berufsgruppe Ausbildungsberuf	Teilnehmer an Abschlussprüfungen		und zwar mit			
		zusammen	weiblich	vorzeitiger Zulassung	Prüfungs- wieder- holung	bestandener Prüfung ¹⁾	
						zusammen	weiblich
	Noch: Fahr-, Flugzeugbau- und -wartungsberufe						
	Zweiradmechaniker/-in	23	–	•	4	20	–
	Landmaschinenmechaniker/-in	47	–	•	3	44	–
	Karosserie- und Fahrzeugbauer/-in	95	–	•	11	83	–
29	Werkzeug- und Formenbauberufe zusammen	6	–	•	–	6	–
	Werkzeugmacher/-in	4	–	•	–	4	–
	Schneidwerkzeugmechaniker/-in	2	–	•	–	2	–
30	Feinwerktechnische und verwandte Berufe zusammen	146	84	•	17	106	57
	Feinmechaniker/-in	3	–	•	–	3	–
	Gold-, Silber- und Aluminiumschläger/-in	1	–	•	–	1	–
	Zahntechniker/-in	74	42	•	14	55	31
	Augenoptiker/-in	54	37	•	2	37	24
	Orgel- und Harmoniumbauer/-in	3	–	•	1	2	–
	Orthopädiemechaniker/-in und Bandagist/-in	10	4	•	–	8	2
	Uhrmacher/-in	1	1	•	–	–	–
31	Elektroberufe zusammen	1 041	35	•	215	702	20
	Elektroinstallateur/-in	877	24	•	191	590	16
	Elektroinstallationswerker/-in	10	–	•	–	5	–
	Kommunikationselektroniker/-in -Telekommunikationstechnik	2	–	•	1	1	–
	Fernmeldeanlagenelektroniker/-in	9	–	•	1	8	–
	Elektromaschinenbauer/-in	5	–	•	–	5	–
	Radio- und Fernsehtechniker/-in	29	–	•	9	17	–
	Hörgeräteakustiker/-in	12	6	•	4	6	3
	Elektromechaniker/-in	6	–	•	6	2	–
	Büroinformationselektroniker/-in	23	–	•	–	12	–
	Kraftfahrzeugelektriker/-in	68	5	•	3	56	1
32	Montierer/Montiererinnen und Metallberufe, a. n. g. zusammen	23	–	•	2	14	–
	Metallbearbeiter/-in	23	–	•	2	14	–
35	Berufe in der Textilverarbeitung zusammen	18	18	•	1	12	12
	Herrenschneider/-in	1	1	•	–	1	1
	Damenschneider/-in	17	17	•	1	11	11

*) einschließlich Umschulungsprüfungen

1) einschließlich bestandener Wiederholungsprüfung

**Noch: 4.5 Teilnehmer an Abschlussprüfungen im Land Brandenburg 1999 nach Berufsbereichen, Berufsgruppen, Ausbildungsberufen und Prüfungserfolg
Ausbildungsbereich „Handwerk“ *)**

Kenn- ziffer	Berufsbereich Berufsgruppe Ausbildungsberuf	Teilnehmer an Abschlussprüfungen		und zwar mit			
		zusammen	weiblich	vorzeitiger Zulassung	Prüfungs- wieder- holung	bestandener Prüfung ¹⁾	
						zusammen	weiblich
37	Berufe in der Lederherstellung, Leder- und Fellverarbeitung zusammen	17	1	•	–	17	1
	Schuhmacher/-in	1	–	•	–	1	–
	Orthopädieschuhmacher/-in	14	1	•	–	14	1
	Sattler/-in	2	–	•	–	2	–
39	Berufe in der Back-, Konditor-, Süßwarenherstellung zusammen	287	102	•	30	217	79
	Bäcker/-in	266	85	•	28	197	63
	Konditor/-in	21	17	•	2	20	16
40	Fleischer/Fleischerinnen zusammen	103	7	•	14	81	6
	Fleischer/-in	103	7	•	14	81	6
42	Berufe in der Getränke-, Genussmittelherstellung zusammen	1	–	•	–	1	–
	Brauer/-in und Mälzer/-in	1	–	•	–	1	–
44	Hochbauberufe zusammen	1 095	2	•	217	837	2
	Hochbaufacharbeiter/-in	21	–	•	5	12	–
	Maurer/-in	996	2	•	208	768	2
	Beton- und Stahlbetonbauer/-in	4	–	•	–	4	–
	Gerüstbauer/-in	74	–	•	4	53	–
46	Tiefbauberufe zusammen	114	1	•	23	84	1
	Tiefbaufacharbeiter/-in	5	–	•	–	4	–
	Straßenbauer/-in	95	–	•	22	66	–
	Brunnenbauer/-in	14	1	•	1	14	1
48	Ausbauberufe zusammen	1 256	31	•	302	873	17
	Ausbaufacharbeiter/-in	4	–	•	–	4	–
	Stuckateur/-in	54	11	•	12	30	5
	Wärme-, Kälte- und Schallschutzisolierer/-in	18	–	•	1	15	–
	Trockenbaumonteur/-in	3	–	•	–	3	–
	Fliesen-, Platten- und Mosaikleger/-in	363	11	•	49	264	4
	Kachelofen- und Luftheizungsbauer/-in	3	–	•	1	2	–
	Glaser/-in	31	3	•	5	20	2
	Estrichleger/-in	5	–	•	2	4	–
	Zimmerer/Zimmerin	315	3	•	51	216	3
Dachdecker/-in	460	3	•	181	315	3	

*) einschließlich Umschulungsprüfungen

1) einschließlich bestandener Wiederholungsprüfung

**Noch: 4.5 Teilnehmer an Abschlussprüfungen im Land Brandenburg 1999 nach Berufsbereichen, Berufsgruppen, Ausbildungsberufen und Prüfungserfolg
Ausbildungsbereich „Handwerk“ *)**

Kenn- ziffer	Berufsbereich Berufsgruppe Ausbildungsberuf	Teilnehmer an Abschlussprüfungen		und zwar mit			
		zusammen	weiblich	vorzeitiger Zulassung	Prüfungs- wieder- holung	bestandener Prüfung ¹⁾	
						zusammen	weiblich
49	Raumausstatter/Raumausstatterinnen, Polsterer/ Polsterinnen zusammen	57	22	•	2	50	21
	Raumausstatter/-in	47	21	•	2	42	20
	Parkettleger/-in	10	1	•	–	8	1
50	Berufe in der Holz- und Kunststoffverarbeitung zusammen	801	84	•	236	473	50
	Tischler/-in	763	82	•	231	445	49
	Holzbearbeiter/-in	37	2	•	5	27	1
	Bootsbauer/-in	1	–	•	–	1	–
51	Maler/Malerinnen, Lackierer/Lackiererinnen und verwandte Berufe zusammen	1 122	161	•	259	818	115
	Maler/-in und Lackierer/-in	1 048	153	•	256	750	107
	Bau- und Metallmaler/-in	74	8	•	3	68	8
V	Dienstleistungsberufe zusammen	1 271	1 091	•	183	991	860
66	Verkaufspersonal zusammen	338	320	•	36	284	270
	Fachverkäufer/-in im Nahrungsmittelhandwerk	338	320	•	36	284	270
67	Groß- und Einzelhandelskaufleute, Ein- und Verkaufsfachleute zusammen	1	1	•	–	1	1
	Kaufmann/Kauffrau im Einzelhandel	1	1	•	–	1	1
78	Büroberufe, Kaufm. Angestellte, a. n. g. zusammen	274	247	•	35	208	185
	Bürokaufmann/Bürokauffrau	272	245	•	35	206	183
	Kaufmann/Kauffrau für Bürokommunikation	2	2	•	–	2	2
80	Sicherheitsberufe, a. n. g. zusammen	22	1	•	2	18	1
	Schornsteinfeger/-in	22	1	•	2	18	1
83	Künstlerische und zugeordnete Berufe zusammen	40	24	•	10	24	17
	Fotograf/-in	23	17	•	10	11	11
	Schilder- und Lichtreklamehersteller/-in	17	7	•	–	13	6
90	Berufe in der Körperpflege zusammen	473	450	•	88	369	354
	Friseur/-in	473	450	•	88	369	354
93	Reinigungs- und Entsorgungsberufe zusammen	123	48	•	12	87	32
	Textilreiniger/-in	11	10	•	–	8	8
	Gebäudereiniger/-in	112	38	•	12	79	24
	Insgesamt	10 055	1 683	•	1 926	7 379	1 272

*) einschließlich Umschulungsprüfungen

1) einschließlich bestandener Wiederholungsprüfung

**4.6 Teilnehmer an Abschlussprüfungen im Land Brandenburg 1999 nach Berufsbereichen, Berufsgruppen, Ausbildungsberufen und Prüfungserfolg
Ausbildungsbereich „Landwirtschaft“**

Kenn- ziffer	Berufsbereich Berufsgruppe Ausbildungsberuf	Teilnehmer an Abschlussprüfungen		und zwar mit			
		zusammen	weiblich	vorzeitiger Zulassung	Prüfungs- wieder- holung	bestandener Prüfung ¹⁾	
						zusammen	weiblich
I	Berufe in der Land-, Tier-, Forstwirtschaft und im Gartenbau zusammen	883	351	59	194	590	216
01	Landwirtschaftliche Berufe zusammen	219	39	14	32	124	25
	Landwirt/-in	211	38	14	30	117	24
	Landwirtschaftsfachwerker/-in	8	1	–	2	7	1
02	Tierwirtschaftliche Berufe zusammen	147	113	14	36	88	67
	Tierwirt/-in	87	70	6	25	53	43
	Fischwirt/-in	9	2	1	–	8	2
	Pferdewirt/-in	51	41	7	11	27	22
05	Gartenbauberufe zusammen	387	178	28	115	263	107
	Gärtner/-in	334	155	27	111	217	89
	Gartenbaufachwerker/-in	53	23	1	4	46	18
06	Forst-, Jagdberufe zusammen	130	21	3	11	115	17
	Forstwirt/-in	130	21	3	11	115	17
III	Fertigungsberufe zusammen	14	8	1	–	14	8
43	Übrige Ernährungsberufe zusammen	14	8	1	–	14	8
	Molkereifachmann/-fachfrau	14	8	1	–	14	8
IV	Technische Berufe zusammen	1	1	–	–	1	1
63	Technische Sonderfachkräfte zusammen	1	1	–	–	1	1
	Milchwirtschaftliche(r) Laborant/-in	1	1	–	–	1	1
	Insgesamt	898	360	60	194	605	225

1) einschließlich bestandener Wiederholungsprüfung

**4.7 Teilnehmer an Abschlussprüfungen im Land Brandenburg 1999 nach Berufsbereichen, Berufsgruppen, Ausbildungsberufen und Prüfungserfolg
Ausbildungsbereich „Hauswirtschaft“**

Kenn- ziffer	Berufsbereich Berufsgruppe Ausbildungsberuf	Teilnehmer an Abschlussprüfungen		und zwar mit			
		zusammen	weiblich	vorzeitiger Zulassung	Prüfungs- wieder- holung	bestandener Prüfung ¹⁾	
						zusammen	weiblich
V	Dienstleistungsberufe zusammen	166	162	2	35	131	128
92	Haus- und ernährungswirtschaftliche Berufe zusammen	166	162	2	35	131	128
	Hauswirtschafter/-in	73	73	1	35	47	47
	Hauswirtschaftstechnische(r) Betriebshelfer/-in	93	89	1	–	84	81
	Insgesamt	166	162	2	35	131	128

**4.8 Teilnehmer an Abschlussprüfungen im Land Brandenburg 1999 nach Berufsbereichen, Berufsgruppen, Ausbildungsberufen und Prüfungserfolg
Ausbildungsbereich „Freie Berufe“**

Kenn- ziffer	Berufsbereich Berufsgruppe Ausbildungsberuf	Teilnehmer an Abschlussprüfungen		und zwar mit			
		zusammen	weiblich	vorzeitiger Zulassung	Prüfungs- wieder- holung	bestandener Prüfung ¹⁾	
						zusammen	weiblich
V	Dienstleistungsberufe zusammen	1 034	975	81	94	913	868
68	Warenkaufleute, a. n. g., Vertreter/Vertreterinnen zusammen	77	77	–	1	73	73
	Pharmazeutisch-kaufmännische(r) Angestellte(r)	77	77	–	1	73	73
75	Berufe in der Unternehmensleitung, -beratung und -prüfung zusammen	259	207	46	59	178	139
	Steuerfachangestellte(r)	259	207	46	59	178	139
78	Büroberufe, Kaufm. Angestellte, a. n. g. zusammen	206	200	9	13	186	181
	Rechtsanwaltsfachangestellte(r)	182	178	9	12	162	159
	Notarfachangestellte(r)	24	22	–	1	24	22
85	Übrige Gesundheitsdienstberufe zusammen	492	491	26	21	476	475
	Arzthelfer/-in	227	226	12	16	211	210
	Zahnarzthelfer/-in	244	244	14	5	244	244
	Tierarzthelfer/-in	21	21	–	–	21	21
	Insgesamt	1 034	975	81	94	913	868

1) einschließlich bestandener Wiederholungsprüfung

**4.9 Teilnehmer an Abschlussprüfungen im Land Brandenburg 1999 nach Berufsbereichen, Berufsgruppen, Ausbildungsberufen und Prüfungserfolg
Ausbildungsbereich „Öffentlicher Dienst“ (Bundes- und Landesbehörden)**

Kenn- ziffer	Berufsbereich Berufsgruppe Ausbildungsberuf	Teilnehmer an Abschlussprüfungen		und zwar mit			
		zusammen	weiblich	vorzeitiger Zulassung	Prüfungs- wieder- holung	bestandener Prüfung ¹⁾	
						zusammen	weiblich
III	Fertigungsberufe zusammen	17	–	2	–	16	–
46	Tiefbauberufe zusammen	17	–	2	–	16	–
	Wasserbauer/-in	17	–	2	–	16	–
IV	Technische Berufe zusammen	135	46	6	33	96	38
62	Techniker, Technikerinnen, a. n. g. zusammen	133	44	6	33	94	36
	Vermessungstechniker/-in	133	44	6	33	94	36
64	Technische Zeichner/Zeichnerinnen und verwandte Berufe zusammen	2	2	–	–	2	2
	Kartograf/-in	2	2	–	–	2	2
V	Dienstleistungsberufe zusammen	558	450	29	40	490	387
71	Berufe des Landverkehrs zusammen	23	1	–	1	22	–
	Straßenwärter/-in	23	1	–	1	22	–
78	Büroberufe, Kaufm. Angestellte, a. n. g. zusammen	523	445	29	37	458	384
	Verwaltungsfachangestellte(r)	222	192	2	13	209	182
	Justizangestellte(r)	51	48	17	–	51	48
	Fachangestellte(r) für Arbeitsförderung	38	28	–	–	37	28
	Sozialversicherungsfachangestellte(r)	212	177	10	24	161	126
79	Dienst-, Wachberufe zusammen	12	4	–	2	10	3
	Fachangestellte(r) für Bäderbetriebe	12	4	–	2	10	3
	Insgesamt	710	496	37	73	602	425

1) einschließlich bestandener Wiederholungsprüfung

4.10 Teilnehmer an Fortbildungs-/Meisterprüfungen im Land Brandenburg 1999 nach Prüfungsgruppen, Fachrichtungen, Berufen, Prüfungserfolg und Ausbildungsbereichen

Kenn- ziffer	Prüfungsgruppe Fachrichtung Beruf	Teilnehmer an Fortbildungsprüfungen		darunter mit		
		zusammen	weiblich	Prüfungs- wiederholung	bestandener Prüfung ¹⁾	
					zusammen	weiblich
		Industrie und Handel				
	Kaufmännische Fortbildungsprüfungen					
	Fachkaufmann/Fachkauffrau zusammen	319	263	113	115	86
7550	Marketing	11	5	–	2	1
7721	Bilanzbuchhalter/-in	208	158	92	82	54
7889	Gepr. Sekretariatsfachkaufmann/-kauffrau	100	100	21	31	31
	Fachwirt/Fachwirtin zusammen	286	137	74	148	63
6200	Technik	19	4	4	10	4
6703	Handel	94	47	19	46	17
6910	Bank	72	41	18	31	17
6950	Versicherung	38	5	11	28	4
7020	Touristik	13	12	1	8	7
7045	Grundstücks- und Wohnungswirtschaft	42	26	18	20	13
7851	Industrie	8	2	3	5	1
	Fachkraft für Datenverarbeitung zusammen	17	17	3	14	14
7791	Datenverarbeitung in der kaufmännischen Sachbearbeitung	17	17	3	14	14
	Fremdsprachliche Fachkraft zusammen	35	28	4	28	22
7884	Wirtschaftsfremdsprache	6	2	1	4	1
7884	Fremdsprachenkaufmann/-kauffrau	2	2	2	1	1
7884	Fremdsprachliche(r) Korrespondent/-in	2	2	1	1	1
7884	Fremdsprache im Beruf (FiB) I und II	25	22	–	22	19
	Fachkraft für Schreibtechnik zusammen	154	147	5	108	106
7821	Kurzschrift	5	5	–	–	–
7821	Stenotypie	11	11	–	10	10
7825	Maschinenschreiben	90	83	5	59	57
7826	PC-Textverarbeitung	48	48	–	39	39
	Betriebswirt/Betriebswirtin zusammen	9	5	2	7	4
7855	Technische(r) Betriebswirt/-in	3	1	2	2	–
7856	Betriebswirt/-in IHK	6	4	–	5	4
	Sonstige kaufmännische Fortbildungs- prüfungen zusammen	94	65	7	56	43
6895	Fachberater/-in im Außendienst	8	7	–	2	1
7572	Fachberater/-in für Finanzdienstleistungen	36	11	1	11	2
7712	Fachkraft für Rechnungswesen/Finanzierung	50	47	6	43	40

1) einschließlich bestandener Wiederholungsprüfung

Noch: 4.10 Teilnehmer an Fortbildungs-/Meisterprüfungen im Land Brandenburg 1999 nach Prüfungsgruppen, Fachrichtungen, Berufen, Prüfungserfolg und Ausbildungsbereichen

Kenn- ziffer	Prüfungsgruppe Fachrichtung Beruf	Teilnehmer an Fortbildungsprüfungen		darunter mit		
		zusammen	weiblich	Prüfungs- wiederholung	bestandener Prüfung ¹⁾	
					zusammen	weiblich
Noch: Industrie und Handel						
Gewerblich-technische Fortbildungsprüfungen						
	Industriemeister/Industriemeisterin zusammen	184	1	37	145	1
4403	Bau/Polier	88	–	18	64	–
6514	Metall	30	–	6	26	–
6515	Elektrotechnik	42	1	8	36	1
6519	Akustik und Trockenbau	18	–	5	13	–
7135	Kraftverkehrsmeister/-in	6	–	–	6	–
	Fachmeister/Fachmeisterin zusammen	34	12	5	21	8
0530	Floristmeister/-in	5	3	–	2	1
4110	Küchenmeister/-in	28	9	4	18	7
9128	Restaurantmeister/-in	1	–	1	1	–
	Sonstige gewerblich-technische Fortbildungs- prüfungen zusammen	227	14	17	172	13
4115	Diätkoch/Diätköchin	11	4	–	10	4
4403	Werkpolier/-in	43	–	8	29	–
5410	Kraftwerker/-in	28	6	–	28	6
5460	Baumaschinenführer/-in	77	–	4	51	–
7911	Werkschutzfachkraft	68	4	5	54	3
	Insgesamt	1 359	689	267	814	360
Handwerk						
Kaufmännische Fortbildungsprüfungen						
	Fachkaufmann/Fachkauffrau zusammen	126	100	4	112	87
6283	Fachkaufmann/-frau Handwerkswirtschaft	78	70	1	73	66
7721	Geprüfter Bilanzbuchhalter/-in	48	30	3	39	21
	Fachkraft für Datenverarbeitung zusammen	52	13	6	41	12
7749	Computerschein A	26	9	–	25	8
7749	PC-Anwender/-in (Computerschein A)	26	4	6	16	4
	Sonstige kaufmännische Fortbildungs- prüfungen zusammen	474	337	15	432	305
6283	Betriebswirt/-in des Handwerks	147	58	11	139	51
6762	Verkaufsleiter/-in im Nahrungsmittelhandwerk	69	67	2	59	57
6781	Verkaufs- und Vertriebsmitarbeiter im Handwerk	17	12	–	15	11
7545	Steuerfachkraft im Handwerk	2	2	–	2	2
7712	Fachkraft für Rechnungswesen und Buchführung	115	97	–	107	91

1) einschließlich bestandener Wiederholungsprüfung

Noch: 4.10 Teilnehmer an Fortbildungs-/Meisterprüfungen im Land Brandenburg 1999 nach Prüfungsgruppen, Fachrichtungen, Berufen, Prüfungserfolg und Ausbildungsbereichen

Kenn- ziffer	Prüfungsgruppe Fachrichtung Beruf	Teilnehmer an Fortbildungsprüfungen		darunter mit		
		zusammen	weiblich	Prüfungs- wiederholung	bestandener Prüfung ¹⁾	
					zusammen	weiblich
Noch: Handwerk						
	Noch: Sonstige kaufmännische Fortbildungs- prüfungen					
7729	Fachkraft für Buchführung und Rechtsgeschäfte	47	45	–	47	45
7852	Betriebsassistent/-in im Handwerk	26	8	–	23	8
7883	EDV-Sachbearbeiter/-in für das Personal- und Rechnungswesen	51	48	2	40	40
Gewerblich-technische Fortbildungsprüfungen						
	Handwerksmeister/Handwerksmeisterin zusammen	1 241	122	268	1 235	122
1011	Steinmetz- und Steinbildhauermeister/-in	4	–	1	4	–
2540	Metallbauermeister/-in	34	1	6	34	1
2610	Klempnermeister/-in	13	–	10	13	–
2680	Installateur- und Heizungsbauermeister/-in	211	2	59	209	2
2821	Landmaschinenmechanikermeister/-in	9	–	1	9	–
2870	Karosserie- und Fahrzeugbauermeister/-in	21	–	3	21	–
3031	Zahntechnikermeister/-in	23	5	–	23	5
3080	Uhrmachermeister/-in	1	–	–	1	–
3100	Elektrotechnikermeister/-in	130	–	35	129	–
3130	Elektromaschinenbauermeister/-in	5	–	–	5	–
3741	Sattler- und Feintäschnermeister/-in	1	–	–	1	–
3910	Bäckermeister/-in	23	6	1	23	6
3920	Konditormeister/-in	6	2	–	6	2
4010	Fleischermeister/-in	4	–	–	4	–
4410	Maurer- und Betonbauermeister/-in	90	–	23	88	–
4611	Straßenbauermeister/-in	1	–	–	1	–
4821	Wärme-, Kälte- u. Schallschutzisolierermeister/-in	3	–	–	3	–
4831	Fliesen-, Platten- und Mosaiklegermeister/-in	36	–	3	36	–
4851	Glasermeister/-in	11	–	3	11	–
4871	Zimmerermeister/-in	55	–	3	55	–
4881	Dachdeckermeister/-in	40	1	20	40	1
4911	Raumausstattemeister/-in	1	1	–	1	1
5010	Tischlermeister/-in	87	2	21	87	2
5102	Maler- und Lackierermeister/-in	72	2	18	72	2
6211	Kraftfahrzeugtechnikermeister/-in	238	–	35	238	–
8042	Schornsteinfegermeister/-in	4	–	1	3	–
8370	Fotografenmeister/-in	12	8	2	12	8
8391	Schilder- und Lichtreklameherstellermeister/-in	2	1	–	2	1

1) einschließlich bestandener Wiederholungsprüfung

Noch: 4.10 Teilnehmer an Fortbildungs-/Meisterprüfungen im Land Brandenburg 1999 nach Prüfungsgruppen, Fachrichtungen, Berufen, Prüfungserfolg und Ausbildungsbereichen

Kenn- ziffer	Prüfungsgruppe Fachrichtung Beruf	Teilnehmer an Fortbildungsprüfungen		darunter mit		
		zusammen	weiblich	Prüfungs- wiederholung	bestandener Prüfung ¹⁾	
					zusammen	weiblich
		Noch: Handwerk				
	Noch: Handwerksmeister/ Handwerksmeisterin					
9010	Friseurmeister/-in	89	87	22	89	87
9310	Textilreinigermeister/-in	4	3	1	4	3
9340	Gebäudereinigermeister/-in	11	1	–	11	1
	Sonstige gewerblich-technische Fortbildungs- prüfungen zusammen	200	6	6	154	5
2681	Kundendienstmonteur/-in für Heizanlagen und lüftungstechnische Anlagen	17	–	–	10	–
2810	Kraftfahrzeug- Servicetechniker/-in	14	–	–	14	–
4403	Polier/-in	84	–	6	70	–
4419	Maurer/-in für Restaurierungsarbeiten	1	–	–	1	–
4419	Restaurator/-in im Maurerhandwerk	14	–	–	14	–
4824	Fachkraft für Trockenbau	19	–	–	10	–
4876	Restaurator/-in im Zimmererhandwerk	2	–	–	1	–
4876	Zimmerer/-in für Restaurierungsarbeiten	2	–	–	2	–
5016	Restaurator/-in im Tischlerhandwerk	10	–	–	10	–
5115	Restaurator/-in im Maler- und Lackiererhandwerk	3	1	–	3	1
6411	CAD-Fachkraft	34	5	–	19	4
	Sonstige Fortbildungsprüfungen zusammen	49	–	–	44	–
7962	Hauswart	42	–	–	37	–
8138	Datenschutzbeauftragte(r) im Handwerk	7	–	–	7	–
	Insgesamt	2 142	578	299	2 018	531
		Landwirtschaft				
	Kaufmännische Fortbildungsprüfungen					
	Fachwirt/Fachwirtin zusammen	24	2	1	19	1
0115	Fachagrarwirt/-in (Gepr.) -Baumpflege und Baumsanierung	24	2	1	19	1
	Gewerblich-technische Fortbildungsprüfungen					
	Meisterprüfungen zusammen	60	10	11	53	8
0110	Landwirtschaftsmeister/-in	40	5	6	38	4
0236	Fischwirtschaftsmeister/-in	5	–	–	5	–
0238	Pferdewirtschaftsmeister/-in	2	1	1	1	1
0510	Gärtnermeister/-in	13	4	4	9	3

1) einschließlich bestandener Wiederholungsprüfung

Noch: 4.10 Teilnehmer an Fortbildungs-/Meisterprüfungen im Land Brandenburg 1999 nach Prüfungsgruppen, Fachrichtungen, Berufen, Prüfungserfolg und Ausbildungsbereichen

Kenn- ziffer	Prüfungsgruppe Fachrichtung Beruf	Teilnehmer an Fortbildungsprüfungen		darunter mit		
		zusammen	weiblich	Prüfungs- wiederholung	bestandener Prüfung ¹⁾	
					zusammen	weiblich
		Noch: Landwirtschaft				
	Sonstige Fortbildungsprüfungen					
	Sonstige Fortbildungsprüfungen zusammen	2	2	–	2	2
8032	Lebensmittelkontrolleur/-in	2	2	–	2	2
	Insgesamt	86	14	12	74	11
		Freie Berufe				
	Kaufmännische Fortbildungsprüfungen					
	Sonstige kaufmännische Fortbildungs- prüfungen zusammen	54	39	2	24	18
7545	Steuerfachwirt/-in	46	32	2	16	11
7863	Leitende(r) Notarmitarbeiter/-in	8	7	–	8	7
	Sonstige Fortbildungsprüfungen					
	Fachhelfer im Gesundheitswesen zusammen	82	82	–	79	79
8561	Arzthelfer/-in	17	17	–	17	17
8562	Zahnmedizinische(r) Prophylaxehelfer/-in	31	31	–	28	28
8564	Zahnmedizinische(r) Verwaltungshelfer/-in	34	34	–	34	34
	Insgesamt	136	121	2	103	97
		Öffentlicher Dienst				
	Kaufmännische Fortbildungsprüfungen					
	Fachwirt/Fachwirtin zusammen	167	125	–	153	113
7870	Verwaltungsfachwirt/-in	167	125	–	153	113
	Sonstige kaufmännische Fortbildungs- prüfungen zusammen	16	13	–	13	10
7873	Sozialversicherungsfachangestellte(r) in der Arbeiterrentenversicherung	16	13	–	13	10
	Gewerblich-technische Fortbildungsprüfungen					
	Meisterprüfungen zusammen	1	–	–	1	–
4651	Wasserbauermeister/-in	1	–	–	1	–

1) einschließlich bestandener Wiederholungsprüfung

Noch: 4.10 Teilnehmer an Fortbildungs-/Meisterprüfungen im Land Brandenburg 1999 nach Prüfungsgruppen, Fachrichtungen, Berufen, Prüfungserfolg und Ausbildungsbereichen

Kenn- ziffer	Prüfungsgruppe Fachrichtung Beruf	Teilnehmer an Fortbildungsprüfungen		darunter mit		
		zusammen	weiblich	Prüfungs- wiederholung	bestandener Prüfung ¹⁾	
					zusammen	weiblich
		Noch: Öffentlicher Dienst				
	Sonstige gewerblich-technische Fortbildungs- prüfungen zusammen	5	–	–	5	–
4655	Schichtleiter/-in an Binnenwasserstraßen des Bundes	3	–	–	3	–
7218	Maschinist/-in auf Wasserfahrzeugen des Bundes	2	–	–	2	–
	Insgesamt	189	138	–	172	123
		Insgesamt				
	Insgesamt	3 912	1 540	580	3 181	1 122

1) einschließlich bestandener Wiederholungsprüfung

4.11 Teilnehmer an Umschulungsprüfungen im Land Brandenburg 1999 nach Art des Umschulungsberufes, Prüfungserfolg und Ausbildungsbereichen

Art des Umschulungsberufes	Teilnehmer an Umschulungsprüfungen		darunter mit bestandener Prüfung	
	zusammen	weiblich	zusammen	weiblich
	Industrie und Handel			
Anerkannte Ausbildungsberufe zusammen	2 065	1 165	1 678	978
Gewerbliche Ausbildungsberufe	528	90	384	65
Kaufmännische Ausbildungsberufe	1 537	1 075	1 294	913
	Landwirtschaft			
Anerkannte Ausbildungsberufe zusammen	112	85	71	50
	Freie Berufe			
Anerkannte Ausbildungsberufe zusammen	217	201	180	168
	Öffentlicher Dienst			
Anerkannte Ausbildungsberufe zusammen	68	30	53	21
	Insgesamt			
Insgesamt	2 462	1 481	1 982	1 217

Hinweis: Im Ausbildungsbereich Handwerk werden die Teilnehmer an Umschulungsprüfungen nicht gesondert erfasst, sie sind in den Angaben der Teilnehmer an Abschlussprüfungen enthalten.

5. Ausbilder und Ausbildungsberater im Land Brandenburg 1999

5.1 Ausbilder und Ausbildungsberater im Land Brandenburg 1999 nach Ausbildungsbereichen und zuständigen Stellen

Ausbildungsbereich zuständige Stelle	Ausbilder		Ausbildungsberater	
	zusammen	weiblich	zusammen	darunter hauptberuflich
Industrie und Handel zusammen	8 661	3 528	19	19
Industrie- und Handelskammer				
Cottbus	2 685	1 200	6	6
Frankfurt (Oder)	3 046	1 269	6	6
Potsdam	2 930	1 059	7	7
Handwerk zusammen ¹⁾	·	·	11	11
Handwerkskammer				
Cottbus	·	·	4	4
Frankfurt (Oder)	·	·	3	3
Potsdam	·	·	4	4
Landwirtschaft zusammen	938	259	9	9
Landesamt für Ernährung und Landwirtschaft	938	259	9	9
Hauswirtschaft zusammen	77	72	·	·
Landesamt für Ernährung und Landwirtschaft	77	72	·	·
Freie Berufe zusammen	2 040	969	26	3
Landesapothekerkammer Brandenburg	196	110	1	–
Landesärztekammer Brandenburg	534	292	1	1
Ländernotarkasse	57	30	2	2
Rechtsanwaltskammer Brandenburg	262	67	–	–
Landestierärztekammer Brandenburg	61	18	2	–
Landeszahnärztekammer Brandenburg	672	391	1	–
Steuerberaterkammer Brandenburg	258	61	19	–
Öffentlicher Dienst zusammen	403	169	15	7
Bundesbehörden	91	38	1	1
Landesbehörden	312	131	14	6
Insgesamt	12 119	4 997	80	49

1) Im Ausbildungsbereich Handwerk werden die Ausbilder nicht erfasst.

5.2 Teilnehmer an Ausbildereignungsprüfungen im Land Brandenburg 1999 nach Ausbildungsbereichen, zuständigen Stellen und Prüfungserfolg

Ausbildungsbereich zuständige Stelle	Teilnehmer an Ausbildereignungsprüfungen		darunter mit bestandener Prüfung	
	zusammen	weiblich	zusammen	weiblich
Industrie und Handel zusammen	1 020	434	934	397
Industrie- und Handelskammer				
Cottbus	258	136	232	118
Frankfurt (Oder)	380	124	345	105
Potsdam	382	174	357	174
Handwerk zusammen	144	31	131	29
Handwerkskammer				
Cottbus	46	11	45	11
Frankfurt (Oder)	13	2	13	2
Potsdam	85	18	73	16
Landwirtschaft zusammen	36	12	36	12
Landesamt für Ernährung und Landwirtschaft	36	12	36	12
Öffentlicher Dienst zusammen	85	58	85	58
Bundesbehörden	19	12	19	12
Landesbehörden	66	46	66	46
Insgesamt	1 285	535	1 186	496

