

Statistische Berichte

B II 5 - j / 97
B II 7 - j / 97

**Auszubildende am 31.12.1997
und Prüfungen 1997
sowie neu abgeschlossene
Ausbildungsverträge 1997
im Land Brandenburg**

Erarbeitet:

Landesamt für Datenverarbeitung und Statistik Brandenburg
Dezernat Hochschulen, Berufsbildung

Herausgeber:

Landesamt für Datenverarbeitung und Statistik Brandenburg
Dezernat Öffentlichkeitsarbeit
Postfach 60 10 52
14410 Potsdam

Telefon: (0331) 39 403 - 405
Fax: (0331) 39 418
Internet: <http://www.brandenburg.de/lds/>
E-Mail: Info@lds.brandenburg.de

Erschienen im August 1998
Preis: 13,50 DM

Nachdruck, auch im Auszug, nur mit Quellenangabe gestattet!

Inhalt

	Seite
Abkürzungen/Zeichenerklärungen	6
Vorbemerkungen	7
Rechtsgrundlage	8
Begriffserläuterungen	8
Übersicht der zuständigen Stellen für das Land Brandenburg	16
1. Gesamtüberblick im Land Brandenburg 1991 - 1997	17
1.1 Auszubildende und neu abgeschlossene Ausbildungsverträge im Land Brandenburg 1991 - 1997	17
1.2 Teilnehmer mit bestandener Abschlußprüfung im Land Brandenburg 1991 - 1997	17
1.3 Auszubildende im Land Brandenburg 1991 - 1997 nach Ausbildungsjahren und Ausbildungsbereichen	18
1.4 Anteil der Auszubildenden in den einzelnen Ausbildungsbereichen im Land Brandenburg 1991 und 1997	20
1.5 Auszubildende im 1. Ausbildungsjahr im Land Brandenburg 1991 - 1997 und Veränderungen gegenüber dem Vorjahr nach Ausbildungsbereichen	21
1.6 Neu abgeschlossene und vorzeitig gelöste Ausbildungsverträge im Land Brandenburg 1991 - 1997 nach Ausbildungsbereichen	22
1.7 Teilnehmer an Abschlußprüfungen im Land Brandenburg 1991 - 1997 nach Prüfungserfolg und Ausbildungsbereichen	24
2. Auszubildende im Land Brandenburg am 31.12.1997	26
2.1 Auszubildende im Land Brandenburg 1997 nach den am stärksten besetzten Ausbildungsberufen	26
2.2 Auszubildende im Land Brandenburg 1997 nach Berufsfeldern und Ausbil- dungsjahren	27
2.3 Auszubildende im Land Brandenburg 1997 nach Ausbildungsbereichen, zuständigen Stellen und Ausbildungsjahren	28
2.4 Auszubildende im 1. Ausbildungsjahr im Land Brandenburg 1997 im Vergleich zum Vorjahr nach Ausbildungsbereichen und zuständigen Stellen	29
2.5 Auszubildende in der außerbetrieblichen sowie betriebsnahen Ausbildung im Land Brandenburg 1997 nach Ausbildungsbereichen und zuständigen Stellen ...	30

2.6	Auszubildende im Land Brandenburg 1997 nach Berufsbereichen, Berufsgruppen, Ausbildungsberufen und Ausbildungsjahren Ausbildungsbereich „Industrie und Handel“	31
2.7	Auszubildende im Land Brandenburg 1997 nach Berufsbereichen, Berufsgruppen, Ausbildungsberufen und Ausbildungsjahren Ausbildungsbereich „Handwerk“	40
2.8	Auszubildende im Land Brandenburg 1997 nach Berufsbereichen, Berufsgruppen, Ausbildungsberufen und Ausbildungsjahren Ausbildungsbereich „Landwirtschaft“	46
2.9	Auszubildende im Land Brandenburg 1997 nach Berufsbereichen, Berufsgruppen, Ausbildungsberufen und Ausbildungsjahren Ausbildungsbereich „Hauswirtschaft“	47
2.10	Auszubildende im Land Brandenburg 1997 nach Berufsbereichen, Berufsgruppen, Ausbildungsberufen und Ausbildungsjahren Ausbildungsbereich „Freie Berufe“	48
2.11	Auszubildende im Land Brandenburg 1997 nach Berufsbereichen, Berufsgruppen, Ausbildungsberufen und Ausbildungsjahren Ausbildungsbereich „Öffentlicher Dienst“ (Bundes- und Landesbehörden)	49
2.12	Auszubildende im Land Brandenburg 1997 nach Berufsbereichen, Berufsgruppen, Ausbildungsberufen und Ausbildungsjahren sowie neu abgeschlossene Ausbildungsverträge	50
2.13	Auszubildende und vorzeitig gelöste Ausbildungsverhältnisse in Sonderberufen (§ 48 BBiG und § 42 b HwO) im Land Brandenburg 1997 nach Ausbildungsbereichen, Behinderten-Ausbildungsberufen und Ausbildungsjahren	63
2.14	Auszubildende mit neu abgeschlossenen Ausbildungsverträgen im Land Brandenburg 1997 nach Ausbildungsbereichen, zuständigen Stellen und schulischer Vorbildung	64
2.15	Auszubildende mit neu abgeschlossenen Ausbildungsverträgen im Land Brandenburg 1997 nach Berufsbereichen, Berufsgruppen und schulischer Vorbildung	65
2.16	Vorzeitig gelöste Ausbildungsverhältnisse im Land Brandenburg 1997 nach Ausbildungsbereichen, zuständigen Stellen und Zeitpunkt der Lösung	69
2.17	Vorzeitig gelöste Ausbildungsverhältnisse im Land Brandenburg 1997 nach Berufsbereichen und Berufsgruppen und Zeitpunkt der Lösung	70
2.18	Ausländische Auszubildende im Land Brandenburg 1997 nach Staatsangehörigkeit und Ausbildungsbereichen	73
3.	Umschüler im Land Brandenburg am 31.12.1997 und im Kalenderjahr neu abgeschlossene Umschulungsverträge nach Ausbildungsbereichen und zuständigen Stellen	74
4.	Teilnehmer an Prüfungen im Land Brandenburg vom 01.01.1997 bis 31.12.1997 ..	75
4.1	Bestandene Abschlußprüfungen im Land Brandenburg 1997 nach Ausbildungsberufen (Rangfolge)	75
4.2	Teilnehmer an Abschlußprüfungen im Land Brandenburg 1997 nach Berufsbereichen, Berufsgruppen, Ausbildungsberufen und Prüfungserfolg	76

4.3	Teilnehmer an Abschlußprüfungen im Land Brandenburg 1997 nach Berufsbereichen, Berufsgruppen, Ausbildungsberufen und Prüfungserfolg Ausbildungsbereich „Industrie und Handel“	86
4.4	Teilnehmer an Abschlußprüfungen im Land Brandenburg 1997 nach Berufsbereichen, Berufsgruppen, Ausbildungsberufen und Prüfungserfolg Ausbildungsbereich „Handwerk“	93
4.5	Teilnehmer an Abschlußprüfungen im Land Brandenburg 1997 nach Berufsbereichen, Berufsgruppen, Ausbildungsberufen und Prüfungserfolg Ausbildungsbereich „Landwirtschaft“	97
4.6	Teilnehmer an Abschlußprüfungen im Land Brandenburg 1997 nach Berufsbereichen, Berufsgruppen, Ausbildungsberufen und Prüfungserfolg Ausbildungsbereich „Hauswirtschaft“	98
4.7	Teilnehmer an Abschlußprüfungen im Land Brandenburg 1997 nach Berufsbereichen, Berufsgruppen, Ausbildungsberufen und Prüfungserfolg Ausbildungsbereich „Freie Berufe“	98
4.8	Teilnehmer an Abschlußprüfungen im Land Brandenburg 1997 nach Berufsbereichen, Berufsgruppen, Ausbildungsberufen und Prüfungserfolg Ausbildungsbereich „Öffentlicher Dienst“ (Bundes- und Landesbehörden)	99
4.9	Teilnehmer an Fortbildungs-/Meisterprüfungen im Land Brandenburg 1997 nach Prüfungsgruppen, Fachrichtungen, Berufen, Prüfungserfolg und Ausbildungsbereichen	100
4.10	Teilnehmer an Umschulungsprüfungen im Land Brandenburg 1997 nach Art des Umschulungsberufes, Prüfungserfolg und Ausbildungsbereichen	105
5.	Ausbilder und Ausbildungsberater im Land Brandenburg 1997	106
5.1	Ausbilder und Ausbildungsberater im Land Brandenburg 1997 nach Ausbildungsbereichen und zuständigen Stellen	106
5.2	Teilnehmer an Ausbildereignungsprüfungen im Land Brandenburg 1997 nach Ausbildungsbereichen, zuständigen Stellen und Prüfungserfolg	107

Abkürzungen / Zeichenerklärungen

a. n. g.	anderweitig nicht genannt
HwO	Handwerksordnung
BBiG	Berufsbildungsgesetz
BerBiFG	Berufsbildungsförderungsgesetz
BGBI.	Bundesgesetzblatt
BIBB	Bundesinstitut für Berufsbildung
Min.	Ministerium

-	nichts vorhanden (genau null)
.	Zahlenwert unbekannt

Vorbemerkungen

Der vorliegende Bericht enthält ausgewählte Ergebnisse der Berufsbildungsstatistik, die zum 31. Dezember jeden Jahres (Stichtag) zum Zwecke der Planung und Ordnung der Berufsbildung als Bundesstatistik durchgeführt wird. Darüber hinaus werden auch ausgewählte Ergebnisse einer Geschäftsstatistik veröffentlicht, deren Durchführung das Ministerium für Arbeit, Soziales, Gesundheit und Frauen Land Brandenburg in Auftrag gegeben hat. Hier werden Merkmale ausgewiesen, die zur Vorbereitung politischer, organisatorischer, materieller und finanzieller Entscheidungen auf Landesebene benötigt werden.

Der Bericht ist in 5 Abschnitte gegliedert. Abschnitt 1 enthält Gesamtübersichten in der Darstellung von Zeitreihen ab 1991. Dabei ist zu berücksichtigen, daß ab Januar 1995 die Bezirke der Industrie- und Handelskammern sowie der Handwerkskammern des Landes Brandenburg neu gegliedert wurden. Daher ergeben sich beim Vergleich zu Vorjahresangaben in den Kammerbezirken dieser Ausbildungsbereiche Verschiebungen, die bei der Bewertung von Entwicklungen zu berücksichtigen sind. Eine Bereinigung bzw. territoriale Angleichung der Daten zur Vergleichbarkeit der Kammerbezirke vor 1995 liegt rückwirkend nicht vor.

Die zusammenfassenden Übersichten im Abschnitt 2 beinhalten die wichtigsten Angaben des Jahres 1997 über Auszubildende, neu abgeschlossene Ausbildungsverträge und vorzeitig gelöste Ausbildungsverhältnisse der betrieblichen, betriebsnahen bzw. außerbetrieblichen Berufsausbildung in der Gliederung nach Berufsfeldern, Ausbildungsbereichen, Berufsbereichen, Berufsgruppen und anerkannten Ausbildungsberufen. Abschnitt 3 informiert über Umschüler. Angaben über Teilnehmer an Abschlußprüfungen, Fortbildungs-, Meister- und Umschulungsprüfungen enthält der Abschnitt 4. Daten über Ausbilder und Ausbildungsberater sind im Abschnitt 5 dargestellt.

Die Zusammenstellung aller Berufe nach Berufsbereichen und Berufsgruppen beruht auf dem Verzeichnis der anerkannten Ausbildungsberufe. Darin waren mit Stand 1. Oktober 1996 für das gesamte Bundesgebiet 364 anerkannte oder als anerkannt geltende Ausbildungsberufe enthalten. Zum Stichtag 31.12.1997 gab es im Land Brandenburg 269 Ausbildungsberufe, in denen tatsächlich ausgebildet wurde.

Infolge der Privatisierung der Deutschen Bundesbahn ab 1994 sind die Industrie- und Handelskammern gem. § 75 Berufsbildungsgesetz zuständige Stelle für die Berufsbildung im Ausbildungsberuf Eisenbahner im Betriebsdienst, für dessen Ausbildung vorher der Öffentliche Dienst zuständig war. Dieser Ausbildungsberuf wird ab 1997 unter der Berufsgruppe Berufe des Landverkehrs (Kennziffer 71) im Ausbildungsbereich Industrie und Handel nachgewiesen.

Ähnlich verhält es sich mit dem Ausbildungsberuf Fachkraft für Brief- und Frachtverkehr bzw. Dienstleistungsfachkraft im Postbetrieb (Berufsgruppe: Berufe des Nachrichtenverkehrs - Kennziffer 73).

Durch die Privatisierung der Deutschen Bundespost ab 1995 wird die Fachkraft für Brief- und Frachtverkehr nur noch im Ausbildungsbereich Industrie und Handel nachgewiesen. Die letzten Prüfungen der Dienstleistungsfachkraft im Postbetrieb dagegen wurden 1997 noch im Ausbildungsbereich Öffentlicher Dienst abgeschlossen.

Der Ausbildungsberuf Kommunikationselektroniker/-in -Telekommunikationstechnik (Berufsgruppe: Elektroberufe - Kennziffer 31) wird durch die Privatisierung der Telekom ab 1995 sowohl im Ausbildungsbereich Industrie und Handel als auch im Ausbildungsbereich Öffentlicher Dienst (hier aber nur noch im vierten Ausbildungsjahr - auslaufende Ausbildungsverhältnisse) nachgewiesen.

Die Angaben der Teilnehmer an Abschlußprüfungen schließen die Teilnehmer externer Prüfungen ein; im Ausbildungsbereich Handwerk zusätzlich die Teilnehmer an Umschulungsprüfungen.

Rechtsgrundlage

Rechtsgrundlage für die Berufsbildungsstatistik ist das Berufsbildungsförderungsgesetz (BerBiFG) in der Fassung der Bekanntmachung vom 12. Januar 1994 (BGBl. I S. 78), zuletzt geändert durch § 7 Abs. 1 Buchstabe h des Gesetzes vom 26. April 1994 (BGBl. I S. 918), in Verbindung mit dem Gesetz über die Statistik für Bundeszwecke (Bundesstatistikgesetz - BStatG) vom 22. Januar 1987 (BGBl. I S. 462, 565), zuletzt geändert durch Artikel 2 des Gesetzes vom 17. Januar 1996 (BGBl. I S. 34).

Grundlage für die Durchführung der Erhebung der Geschäftsstatistik sind die im Auftrag des Ministeriums für Arbeit, Soziales, Gesundheit und Frauen des Landes Brandenburg gestellten Erhebungsaufträge des Ministeriums des Innern des Landes Brandenburg vom 7. November 1994 und 27. November 1995.

Begriffserläuterungen

Abschlußprüfung

Am Ende der Berufsausbildung ist in jedem anerkannten Ausbildungsberuf eine Abschlußprüfung (Gesellenprüfung) durchzuführen (gemäß § 34 BBiG bzw. § 31 HwO), die zum Nachweis der erreichten beruflichen Qualifikation dient. Wird sie nicht bestanden, kann sie zweimal wiederholt werden (**Wiederholungsprüfung**).

Mit der Erhebung wird die Anzahl der Prüfungsfälle erfaßt, d. h. ein Prüfungsteilnehmer, der die Abschlußprüfung nicht bestanden hat und später eine Wiederholungsprüfung besteht, wird mehrfach gezählt, aber auch als Wiederholer ausgewiesen.

Zur Abschlußprüfung wird zugelassen, wer eine der Ausbildungsordnung entsprechende Berufsausbildung beendet hat (§ 39 BBiG, § 36 HwO).

Zur Abschlußprüfung ist im Land Brandenburg auch zugelassen, wer nachweist, daß er mindestens das Zweifache der vorgeschriebenen Ausbildungszeit in diesem Beruf tätig gewesen ist, in dem er die Prüfung ablegen will (§ 40 Abs. 2 BBiG bzw. § 37 Abs. 2 HwO). Diese Teilnehmer werden statistisch als **externe Prüfungsteilnehmer** erfaßt und sind in den Angaben der Abschlußprüfungen enthalten (**externe Prüfungsteilnehmer** sind aber keine Auszubildenden).

Zulassungen zur Abschlußprüfung gem. § 40 Abs. 3 BBiG, § 37 Abs. 3 HwO sind bisher im Land Brandenburg rechtlich nicht geregelt.

Weiterhin zählen auch die Prüfungen am Ende der einzelnen Ausbildungsabschnitte im Rahmen der **Stufenausbildung** zu den Abschlußprüfungen, wenn der Ausbildungsvertrag über jede Stufe neu abgeschlossen wird.

Anerkannter Ausbildungsberuf

Damit wird ein auf der Grundlage von § 25 BBiG staatlich geregelter und betrieblich, betriebsnah bzw. außerbetrieblich durchzuführender Ausbildungsgang bezeichnet. Dieser Ausbildungsgang wird inhaltlich durch die jeweilige Ausbildungsordnung (Rechtsverordnung) geregelt und staatlich als Ausbildungsberuf anerkannt.

Handwerke, die laut Anlage A zur Handwerksordnung als Gewerbe betrieben werden können, sind gemäß § 25 HwO zugleich staatlich anerkannte Ausbildungsberufe.

Jugendliche unter 18 Jahren dürfen nach § 28 Abs. 2 BBiG nur in anerkannten Ausbildungsberufen ausgebildet werden.

Anerkannte oder als anerkannt geltende Ausbildungsberufe sind im Verzeichnis der anerkannten Ausbildungsberufe nach § 6 Abs. 2 Nr. 5 BerBiFG enthalten, das vom BIBB geführt und jährlich mit dem aktuellen Stand (1. Oktober) veröffentlicht wird.

Ausbilder

Ausbilder ist, wer für die Durchführung der Berufsausbildung in der Ausbildungsstätte verantwortlich ist, d. h., wer an der Berufsausbildung unmittelbar, im wesentlichen Umfang bzw. verantwortlich beteiligt ist. Dies kann der einstellende Arbeitgeber (Ausbildende) selbst oder eine von ihm beauftragte oder bestellte Person (Ausbilder) sein, wenn der Ausbildungsberechtigende nicht ausbilden kann oder will (§ 6 Abs. 1 Ziff. 2 BBiG, § 21 Abs. 4 HwO).

Statistisch werden nur die Ausbilder erfaßt, die für die Ausbildung der zum Stichtag 31. Dezember gemeldeten Auszubildenden bestellt worden sind und diese auch ausgebildet haben.

Im Ausbildungsbereich „Öffentlicher Dienst“ handelt es sich insbesondere um die vom Behördenleiter als Ausbilder bestimmten Personen (Angestellte, Beamte).

Im Ausbildungsbereich „Freie Berufe“ sind es die von einer Praxis oder Kanzlei als ausbildungsberechtigt gemeldeten Personen, die im Berichtsjahr tatsächlich ausbilden.

Ausbildereignungsprüfung

Sie dient zum Nachweis der berufs- und arbeitspädagogischen Eignung für die Tätigkeit als Ausbilder, die gem. §§ 20, 76 bis 96 BBiG erforderlich ist. Die darüber hinaus als erweiterte Eignung (§ 21 BBiG) nachzuweisenden berufs- und arbeitspädagogischen Kenntnisse sind durch eine gesonderte Ausbildereignungsprüfung zu erwerben. Richtlinien für den Inhalt und die Durchführung dieser Prüfung ergeben sich aus den für die einzelnen Ausbildungsbereiche erlassenen Ausbilder-Eignungsverordnungen (AEVO). Von der Ausbildereignungsprüfung wird befreit, wer die berufs- und arbeitspädagogischen Kenntnisse für die Tätigkeit eines Ausbilders durch eine sonstige öffentlich-rechtliche Prüfung, die den Anforderungen der AEVO entspricht (z. B. Meisterprüfung, Hochschulabschluß), nachweist oder wer über einen längeren Zeitraum ohne Beanstandungen als Ausbilder tätig war. Die Befreiung von der Ausbildereignungsprüfung ist für die einzelnen Ausbildungsbereiche im BBiG festgelegt. Im Bereich der Freien Berufe wird ganz auf einen Nachweis der arbeitspädagogischen Eignung verzichtet; die fachliche Eignung wird durch die §§ 88, 90 und 92 BBiG bestimmt.

Ausbildung

außerbetriebliche Ausbildung

Eine außerbetriebliche Ausbildung wird durch die Förderung und Bereitstellung zusätzlicher Ausbildungsplätze gewährleistet. Sie entspricht nicht der Berufsausbildung an beruflichen Schulen.

Unter der Kategorie „außerbetriebliche Ausbildung“ werden erfaßt:

- Auszubildende bei freien Bildungsträgern
- Auszubildende in Maßnahmen nach § 40 C 2 Arbeitsförderungsgesetz
- Auszubildende in Maßnahmen nach Sonderprogrammen (Bund-Länder-Gemeinschaftsinitiative ohne schulische Ausbildung mit Kammerabschluß)
- Auszubildende nach § 48 BBiG und § 42 b HwO (Behinderte)

betriebsnahe Ausbildung

Die betriebsnahe Ausbildung findet in Ausbildungsringen bzw. Ausbildungsvereinen statt und wird ebenfalls durch staatliche Fördermittel finanziert.

Jugendliche, die im Rahmen von Fördermaßnahmen ein Ausbildungsverhältnis abschließen, werden in den für die Berufsausbildung zuständigen Stellen als Auszubildende registriert und sind in der Berufsbildungsstatistik nach dem Berufsbildungsförderungsgesetz in den Angaben der Auszubildenden enthalten. Die getrennte Erfassung der Auszubildenden nach betrieblicher, betriebsnaher und außerbetrieblicher Ausbildung ist nicht Bestandteil der Bundesstatistik, sondern in Brandenburg ein zusätzliches Erhebungsmerkmal im Rahmen der auf Landesebene durchzuführenden Geschäftsstatistik.

Ausbildungsberater

Aufgabe des Ausbildungsberaters ist es, die Durchführung der Berufsausbildung zu überwachen und durch Beratung der Ausbilder und der Auszubildenden zu fördern. Diese Beratungs- und Überwachungsaufgaben werden zumeist durch Besuche der Ausbildungsstätten erfüllt.

Ausbildungsberater werden gem. § 45 BBiG bzw. § 41a HwO von der zuständigen Stelle bestellt; sie sind hauptamtlich/ -beruflich, nebenamtlich/ -beruflich oder ehrenamtlich tätig.

Die Ausbildungsberater der Bundesbehörden im Bereich „Öffentlicher Dienst“ werden generell in dem Bundesland gezählt, in dem die Behörde ihren Verwaltungssitz hat.

Ausbildungsbereich

Statistisch wird die Berufsausbildung einzelner Wirtschafts- und Berufszweige folgenden Ausbildungsbereichen zugeordnet:

- Industrie und Handel
- Handwerk
- Landwirtschaft
- Hauswirtschaft (städtischer Bereich)
- Freie Berufe
- Öffentlicher Dienst
- Seeschifffahrt (im Land Brandenburg jedoch nicht vorhanden)

Diese Zuordnung deckt sich nicht voll mit der Wirtschaftsgliederung nach der Systematik der Wirtschaftszweige, da sich nach dem Berufsbildungsgesetz die Zuständigkeit für die Berufsausbildung vielfach nach der Art des Ausbildungsberufes und nicht nach der Zugehörigkeit des Ausbildungsbetriebes zu einem bestimmten Wirtschaftsbereich richtet. Ausschlaggebend für die Eintragung der Ausbildungsverträge (z. B. in die Lehrlingsrolle) ist die zuständige Stelle (Kammer) und nicht die ausbildende Stelle (Betrieb). Dies führt insbesondere im Ausbildungsbereich „**Öffentlicher Dienst**“ zu einer Untererfassung der Auszubildenden; alle Jugendlichen, die im Öffentlichen Dienst für Berufe der gewerblichen Wirtschaft und der Landwirtschaft ausgebildet werden, sind in der Berufsbildungsstatistik den übrigen Ausbildungsbereichen zugeordnet, weil sie in den jeweiligen Verzeichnissen der Ausbildungsverhältnisse der zuständigen Stellen dieser Bereiche geführt werden. Ähnlich verhält es sich im Ausbildungsbereich „**Freie Berufe**“, weil einige der dort angebotenen Ausbildungsberufe insbesondere in den Zuständigkeitsbereich der Industrie- und Handelskammern fallen (z. B. Kaufmann/-frau für Bürokommunikation, Bürokaufmann/-frau, Technische(r) Zeichner/in, Bauzeichner/in).

Ausbildungsdauer

Die Ausbildungsdauer wird nach § 25 BBiG in der Ausbildungsordnung festgelegt. Sie beträgt bei dem überwiegenden Teil der anerkannten Ausbildungsberufe drei Jahre. Darüber hinaus gibt es auch Berufe mit dreieinhalbjähriger Dauer sowie einige mit zweijähriger Dauer.

Die Dauer von zwei Jahren kann insbesondere bei der Stufenausbildung gemäß § 26 Abs. 6 BBiG bzw. § 26 Abs. 6 HwO unterschritten werden.

Die Ausbildungsdauer kann nach § 29 BBiG auf Antrag gekürzt oder verlängert werden. Verkürzte Ausbildungsdauer liegt vor, wenn vorhandene allgemeine oder berufliche Vorbildung (z. B. Abitur, Berufsfachschule) als erstes Jahr der Berufsausbildung angerechnet wurde. Sie liegt auch dann vor, wenn eine vorzeitige Zulassung zur Abschlußprüfung aufgrund überdurchschnittlicher Leistungen während der Ausbildungszeit erfolgt. Eine Verlängerung der Ausbildungsdauer ist in Ausnahmefällen möglich, um das Ausbildungsziel zu erreichen.

Ausbildungsjahr

Die zeitliche Gliederung der Ausbildungsdauer nach Ausbildungsjahren wird durch den im Berufsausbildungsvertrag festgehaltenen Beginn des Berufsausbildungsverhältnisses bestimmt sowie durch die im Ausbildungsrahmenplan festgelegten Lernziele. Ein Ausbildungsjahr ist generell nicht auf das Kalenderjahr bezogen. Auszubildende, bei denen die schulische oder berufliche Vorbildung (z. B. Abitur oder Berufsfachschule) als erstes Ausbildungsjahr angerechnet wurde, werden im zweiten Ausbildungsjahr nachgewiesen.

Auszubildende, bei denen eine Verkürzung der Ausbildungsdauer von weniger als 12 Monaten vorliegt, werden im ersten Ausbildungsjahr gezählt.

Auszubildende, die nach nicht bestandener Abschlußprüfung ihre Berufsausbildung fortgesetzt haben (Wiederholer), werden grundsätzlich demselben Ausbildungsjahr zugeordnet, das zum Zeitpunkt der Abschlußprüfung vorlag.

Auszubildende

Auszubildende (Lehrlinge) sind Personen, die einen Berufsausbildungsvertrag im Sinne des Berufsbildungsgesetzes oder der Handwerksordnung abgeschlossen haben, um eine Berufsausbildung in einem anerkannten oder als anerkannt geltenden Ausbildungsberuf oder in einem Ausbildungsberuf in der Erprobung zu absolvieren.

Zu den Auszubildenden zählen auch die Personen, die in speziell geregelten Ausbildungsberufen nach § 48 BBiG bzw. § 42b HwO für Behinderte ausgebildet werden.

Nicht zu den Auszubildenden zählen:

- Praktikanten (§ 19 BBiG), Volontäre,
- Personen, die ihre Berufsausbildung ausschließlich durch den Besuch von berufsbildenden Schulen erhalten (§ 2 Abs. 1 BBiG; z. B. Schüler an Berufsfachschulen),
- Personen, die einen Heilhilfsberuf erlernen (§ 107 BBiG; z. B. Schüler an Schulen des Gesundheitswesens),
- Personen, die im Rahmen eines öffentlich-rechtlichen Dienstverhältnisses (Vorbereitungsdienst für Beamte) ausgebildet werden (§§ 2 Abs. 2 Ziff. 1, 83 BBiG),
- Personen, die eine Berufsausbildung auf Kauffahrteischiffen (Handelsschiffen) absolvieren (§ 2 Abs. 2 Ziff. 2 BBiG), soweit es sich nicht um Schiffe der kleinen Hochseefischerei oder der Küstenfischerei handelt,
- Umschüler (§ 47 Abs. 1 BBiG bzw. § 42 HwO)

Berufsbereich

Berufsbereiche (römische Kennziffern) fassen als oberste Einheit der Systematik die Berufe zusammen, die sich nach den Arbeitsaufgaben und der allgemeinen Art der Tätigkeit gleichen.

Berufsfeld

In einem Berufsfeld sind mehrere verwandte Berufe zusammengefaßt, in denen die gleiche berufliche Grundbildung vermittelt wird. Die Zuordnung der Berufe nach 13 Berufsfeldern ist in den Berufsgrundbildungsjahr-Anrechnungs-Verordnungen geregelt.

Berufsgruppe

Berufsgruppen (zweistellige arabische Kennziffern) fassen fachlich näher zueinander gehörende, ihren Berufsaufgaben und Tätigkeiten nach verwandte Ausbildungsberufe zusammen.

Fortbildungsprüfung / Meisterprüfung

Die berufliche Fortbildung gehört zur Berufsbildung im Sinne des Berufsbildungsgesetzes. Sie soll es ermöglichen, die beruflichen Kenntnisse und Fertigkeiten zu erhalten, zu erweitern, der technischen Entwicklung anzupassen (Anpassungsfortbildung) oder beruflich aufzusteigen (Aufstiegsfortbildung).

Zum Nachweis von Kenntnissen, Fertigkeiten und Erfahrungen, die durch die berufliche Fortbildung erworben worden sind, kann die zuständige Stelle Prüfungen durchführen; sie müssen den besonderen Erfordernissen beruflicher Erwachsenenbildung entsprechen.

Die zuständige Stelle kann nach § 46 Abs. 1 BBiG bzw. § 42 Abs. 1 HwO für ihren regionalen Bereich den Inhalt, das Ziel, die Prüfungsanforderungen, das Prüfungsverfahren und die Zulassungsvoraussetzungen der Fortbildungsprüfung selbst festlegen.

Ferner kann der Bundesminister für Bildung und Wissenschaft im Einvernehmen mit dem zuständigen Fachminister berufliche Fortbildungsgänge und Prüfungsordnungen durch Rechtsverordnungen bundeseinheitlich regeln (§ 46 Abs. 2 BBiG).

Meisterprüfungen sind Fortbildungsprüfungen, die in der Regel den Nachweis erbringen, ob der Prüfling befähigt ist, einen Betrieb selbständig zu führen und Auszubildende ordnungsgemäß auszubilden.

Im Handwerk sind Meisterprüfungen gem. der §§ 45 und 122 Abs. 2 HwO grundsätzlich bundeseinheitlich geregelt, im Ausbildungsbereich Industrie und Handel dagegen durch Rechtsverordnungen (§ 46 Abs. 2 BBiG) oder durch die zuständige Stelle selbst (§ 46 Abs. 1 BBiG).

Daneben werden Meisterprüfungen im Öffentlichen Dienst (§ 46 Abs. 2 BBiG), in der Landwirtschaft (§ 81 Abs. 4 BBiG) und in der städtischen Hauswirtschaft (§ 95 Abs. 4 BBiG) bundeseinheitlich abgelegt.

Fortbildungs- und Meisterprüfungen setzen in der Regel einen Berufsabschluß und eine Mindestdauer praktischer Berufstätigkeit voraus.

Mit der Erhebung wird die Anzahl der Prüfungsfälle erfaßt, d. h. ein Prüfungsteilnehmer, der die Fortbildungsprüfung nicht bestanden hat und später die Wiederholungsprüfung ablegt, wird mehrfach gezählt, aber auch als Wiederholer ausgewiesen.

Wenn die Fortbildungsprüfung aus mehreren Teilen (z. B. Kursen) besteht, werden die Teilnehmer nur dann erfaßt wenn sie sich in der letzten Stufe befinden, die nach erfolgreichen Abschluß eine neue Berufsbezeichnung zuläßt.

Neu abgeschlossene Ausbildungsverträge

Die Angaben zu neu abgeschlossenen Ausbildungsverträgen umfassen alle Auszubildende, die während des Berichtsjahres (01.01. - 31.12.) einen neuen Ausbildungsvertrag abgeschlossen und die Ausbildung tatsächlich begonnen haben.

Nicht erfaßt werden neu abgeschlossene Ausbildungsverträge, die zum Stichtag 31.12. nicht mehr bestehen (vgl. vorzeitige Lösung des Ausbildungsverhältnisses).

Als neu abgeschlossene Ausbildungsverträge werden gezählt:

- Ausbildungsverträge von Auszubildenden, die als Schulabgänger erstmalig einen Ausbildungsvertrag für die betriebliche, betriebsnahe bzw. außerbetriebliche Berufsausbildung abschließen,
- Ausbildungsverträge von Auszubildenden, die bereits in der Berufsausbildung standen und einen Anschlußvertrag für die zweite oder dritte Stufe einer Stufenausbildung abgeschlossen haben (vgl. auch Stufenausbildung),
- Ausbildungsverträge von Auszubildenden, die ein bestehendes Ausbildungsverhältnis vorzeitig gelöst haben und ihre Ausbildung in einem anderen Ausbildungsberuf und ggf. in einem anderen Ausbildungsbetrieb weiterführen (Ausbildungswechsler),
- Ausbildungsverträge von Auszubildenden, die ihren ursprünglichen Ausbildungsberuf in einem anderen Ausbildungsbetrieb fortsetzen (Betriebswechsler),
- Ausbildungsverträge von Auszubildenden, die bereits eine betriebliche, betriebsnahe bzw. außerbetriebliche Berufsausbildung abgeschlossen haben und eine zweite betriebliche, betriebsnahe bzw. außerbetriebliche Berufsausbildung beginnen.

Hinweis: Die Zahl der neu abgeschlossenen Ausbildungsverträge ist daher nicht identisch mit der Zahl der Auszubildenden im ersten Ausbildungsjahr.

Probezeit

Das Berufsausbildungsverhältnis beginnt mit der Probezeit. Sie muß mindestens einen Monat und darf höchstens drei Monate betragen (§ 13 BBiG).

Während der Probezeit kann das Berufsausbildungsverhältnis jederzeit ohne Einhalten einer Kündigungsfrist gekündigt werden (§ 15 Abs. 1 BBiG).

Schulische Vorbildung

Die schulische Vorbildung wird nur für Auszubildende mit neu abgeschlossenem Ausbildungsvertrag nachgewiesen. Statistisch wird der zuletzt erreichte schulische Abschluß bzw. die zuletzt besuchte Schulform erfaßt, unabhängig davon, ob vorher ein höherwertiger Schulabschluß vorlag.

Die Gliederung der schulischen Vorbildung der Auszubildenden wird bundeseinheitlich vorgenommen, um für die unterschiedlichen Schulsysteme der Länder eine Vergleichbarkeit herzustellen.

Im Land Brandenburg ist das Schulsystem nach Schulstufen aufgebaut. Die Jahrgangsstufen 1 - 6 bilden die Primarstufe und die Jahrgangsstufen 7 - 10 die Sekundarstufe I.

Die Vollzeitschulpflicht beträgt 10 Schuljahre. Danach noch folgende Schuljahrgänge bilden die Sekundarstufe II, in der die Schülerinnen und Schüler die gymnasiale Oberstufe oder Bildungsgänge der beruflichen Schulen besuchen können.

Die von den Auszubildenden im Land Brandenburg erworbenen Schulabschlüsse und Berechtigungen wurden wie folgt zugeordnet:

ohne Hauptschulabschluß

- Abgang nach der Jahrgangsstufe 9 (nicht versetzt)
- Abschluß nach der Jahrgangsstufe 10 Allgemeine Förderschule

Hauptschulabschluß

- die Berufsbildungsreife nach Abschluß der Jahrgangsstufe 9 oder nach Abgang der Jahrgangsstufe 10 (nicht versetzt)
- die erweiterte Berufsbildungsreife nach Abschluß der Jahrgangsstufe 10 (erweiterter Hauptschulabschluß)
- Berufsbildungsreife an der Allgemeinen Förderschule

Realschul - oder gleichwertiger Abschluß

- die Fachoberschulreife nach Abschluß der Jahrgangsstufe 10 (Realschulabschluß)
- die Berechtigung zum Besuch der gymnasialen Oberstufe nach Abschluß der Jahrgangsstufe 10
- Abgang nach der Jahrgangsstufe 11, 12, 13, der gymnasialen Oberstufe (ohne Hochschulreife)
- Abgang vom Bildungsgang „Fachoberschule“ (ohne Fachhochschulreife)

Hochschulreife

- allgemeine Hochschulreife nach Abschluß der Jahrgangsstufe 13 der gymnasialen Oberstufe, Fachhochschulreife nach Abschluß der Jahrgangsstufe 12 und 13 der gymnasialen Oberstufe (zweites Leistungsfach ein Fach mit beruflicher Orientierung)
- Fachhochschulreife nach Abschluß der Bildungsgänge „Fachoberschule“, „Fachschule“ oder „3-jährige Berufsfachschule“

Schulisches Berufsgrundbildungsjahr

- Abschluß einer **einjährigen** beruflichen Grundbildung (Berufsgrundbildungsjahr) in vollzeitschulischer Form

Berufsfachschule

- Abschluß einer beruflichen Grundbildung in Form der 2-jährigen Berufsfachschule
- Abschluß der 2-jährigen Berufsfachschule (Berufe nach Landesrecht ohne Fachhochschulreife)
- Abschluß der 2-jährigen Berufsfachschule für soziale Berufe
- Abgang von der 3-jährigen Berufsfachschule (ohne Fachhochschulreife)

Berufsvorbereitungsjahr

- Nachweis über die Teilnahme an berufsbefähigenden Lehrgängen, Werkklassen oder berufs- bzw. ausbildungsvorbereitenden Maßnahmen der Bundesanstalt für Arbeit. Dabei ist es gleichgültig, ob die Berufsvorbereitung in Bildungseinrichtungen freier Träger, beruflichen Schulen oder anderen berufsvorbereitenden Einrichtungen absolviert wurde.

Staatsangehörigkeit der Auszubildenden

Als ausländische Auszubildende gelten alle Auszubildenden ohne deutsche Staatsangehörigkeit, also auch staatenlose Auszubildende. Liegt eine Doppel- oder Mehrfachstaatsangehörigkeit vor, so erfolgt die Zuordnung zu nur einem Land; ist darunter die deutsche Staatsangehörigkeit, so werden diese Auszubildenden als Deutsche gezählt.

Bei der Erfragung der Staatsangehörigkeiten der ausländischen Auszubildenden sind ab 1993 sämtliche EG-Staaten, weitere Nachbarstaaten der Bundesrepublik Deutschland sowie Marokko enthalten. Die übrigen Staatsangehörigkeiten sind unter der Position „Sonstige“ zusammengefaßt.

Stufenausbildung

Nach § 26 BBiG bzw. § 26 HwO kann eine Ausbildungsordnung sachlich und zeitlich geordnete, aufeinander aufbauende Stufen der Berufsausbildung festlegen.

In der ersten Stufe soll eine breite Grundlage für eine weiterführende allgemeine Fachbildung (zweite Stufe) gelegt werden; darauf aufbauend kann die besondere berufliche Fachbildung (dritte Stufe) erworben werden. Nach jeder Stufe ist ein Ausbildungsabschluß möglich, der zur Berufstätigkeit befähigt; die Fortsetzung jeder weiteren Ausbildungsstufe ist gegeben. Stufenausbildungen bestehen im Ausbildungsbereich Industrie und Handel, vorwiegend in den Branchen Bauwirtschaft und Textilindustrie.

Die Stufenausbildung kann beim Abschluß des Berufsausbildungsvertrages bereits von Anfang an für alle Stufen zusammen oder für jede Ausbildungsstufe getrennt vereinbart werden. Letztere gelten als Anschlußverträge und werden als neu abgeschlossene Ausbildungsverträge gezählt.

Umschulung/Umschulungsprüfung

Eine Umschulung ist gem. § 47 BBiG bzw. § 42a HwO eine Maßnahme, die nach Inhalt, Art, Ziel und Dauer den besonderen Erfordernissen der beruflichen Erwachsenenbildung entspricht. Sie erfolgt entweder in einem anerkannten Ausbildungsberuf oder in einem anderen Beruf. Durch Umschulungsmaßnahmen soll Erwachsenen der Übergang in eine andere berufliche Tätigkeit ermöglicht werden. Umschüler können sowohl im dualen System als auch in entsprechenden Fördereinrichtungen ausgebildet werden.

Umschulungsprüfungen werden von den zuständigen Stellen als Nachweis der erworbenen Kenntnisse und Fähigkeiten durchgeführt. Grundlage sind die für die anerkannten Ausbildungsberufe gültigen Prüfungsordnungen (§ 47 Abs. 3 Satz 1 BBiG bzw. § 42a Abs. 3 Satz 1 HwO) oder die in anderen Berufen von der zuständigen Stelle selbst erlassenen Prüfungsordnungen (§ 47 Abs. 2 BBiG bzw. § 42a Abs. 2 HwO) bzw. Umschulungsverordnungen des Bundes (§ 47 Abs. 3 Satz 2 BBiG bzw. § 42a Abs. 3 Satz 1 HwO).

Mit der Erhebung wird die Anzahl der Prüfungsfälle erfaßt, d. h. ein Prüfungsteilnehmer der die Umschulungsprüfung nicht bestanden hat und später die Wiederholungsprüfung absolviert, wird mehrfach gezählt.

Vorzeitige Lösung des Ausbildungsverhältnisses

Ein Ausbildungsverhältnis kann vor Ablauf der im Berufsausbildungsvertrag genannten Ausbildungszeit vorzeitig gelöst werden durch:

- Kündigung während der Probezeit (§ 15 Abs. 1 BBiG),
- Kündigung nach der Probezeit aus wichtigem Grund (§ 15 Abs. 2 Nr. 1 BBiG),
- Kündigung wegen Berufsaufgabe oder Berufswechsel des Auszubildenden (§ 15 Abs. 2 Nr. 2 BBiG),
- im gegenseitigen Einvernehmen ohne Angabe von Gründen oder wegen anderer beim Auszubildenden liegender Gründe (Aufgabe des Betriebes, Wegfall der Ausbildungseignung).

Nachgewiesen werden alle Auszubildende, die während des Kalenderjahres ihr Ausbildungsverhältnis vorzeitig lösten, sowohl in der Probezeit als auch nach Ausbildungsjahren.

Ausbildungsverhältnisse, die neu abgeschlossen und begonnen wurden, jedoch bis zum Stichtag der Erhebung wieder gelöst wurden, werden grundsätzlich als vorzeitige Lösungen erfaßt, nicht als neu abgeschlossene Ausbildungsverträge.

Nicht erfaßt werden die Ausbildungsverhältnisse, die bereits vor Ausbildungsbeginn, d. h. vor Vertragsantritt bzw. vor Beginn der Probezeit wieder gelöst wurden.

Zuständige Stelle

Zuständige Stellen sind die im Berufsbildungsgesetz festgelegten Institutionen, die die Aufgaben bei der Durchführung und Überwachung der Berufsausbildung im Sinne des Berufsbildungsgesetzes wahrnehmen. Das sind im Land Brandenburg:

- die Industrie- und Handelskammern für die Berufsbildung in Gewerbebetrieben, die nicht Handwerksbetriebe oder handwerksähnliche Betriebe sind, d. h. in Betrieben von Industrie, Handel, Banken, Versicherungen, Gast- und Verkehrsgewerbe,
- die Handwerkskammern für die Berufsbildung in Handwerksbetrieben,
- das Ministerium für Ernährung, Landwirtschaft und Forsten für die Berufsbildung in den Betrieben der Landwirtschaft einschließlich der ländlichen und städtischen Hauswirtschaft,
- die Kammern für die Freien Berufe.
- im Öffentlichen Dienst die von den jeweils zuständigen Bundes- oder Landesbehörden bestimmten Stellen,

(siehe auch Übersicht der zuständigen Stellen für das Land Brandenburg)

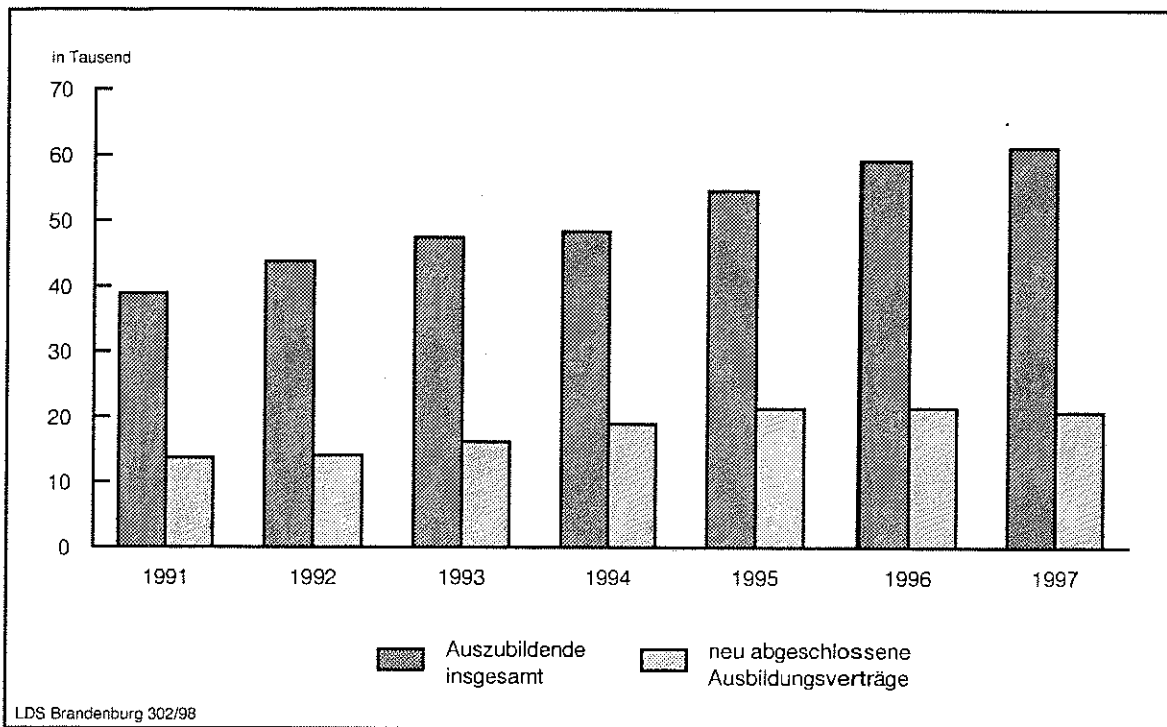
Übersicht der zuständigen Stellen für das Land Brandenburg

Im Land Brandenburg wurden für das Berichtsjahr 1997 (1. Januar - 31. Dezember) folgende zuständige Stellen in die Erhebung einbezogen:

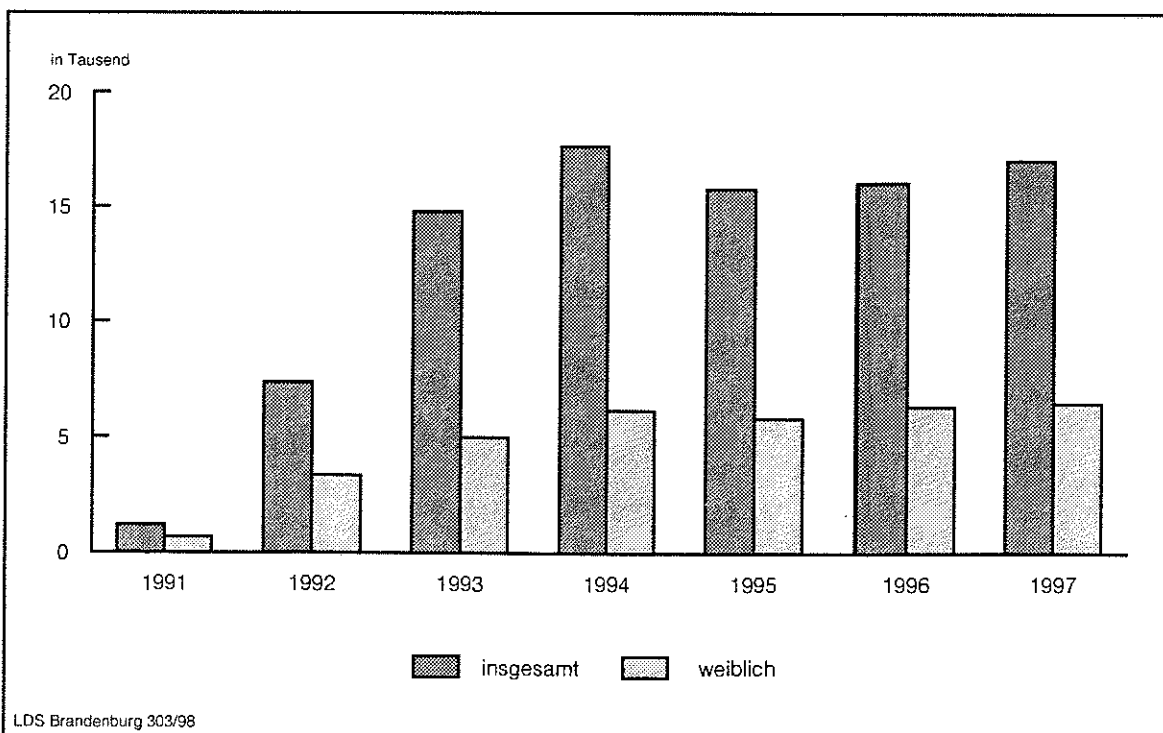
Ausbildungsbereich	zuständige Stellen
Industrie- und Handel	Industrie- und Handelskammer Cottbus Industrie- und Handelskammer Frankfurt (Oder) Industrie- und Handelskammer Potsdam
Handwerk	Handwerkskammer Cottbus Handwerkskammer Frankfurt (Oder) Handwerkskammer Potsdam
Landwirtschaft/Hauswirtschaft	Ministerium für Ernährung, Landwirtschaft und Forsten des Landes Brandenburg
Freie Berufe	Landesapothekerkammer Brandenburg Landesärztekammer Brandenburg Landestierärztekammer Brandenburg Landeszahnärztekammer Brandenburg Ländernotarkasse Patentanwaltskammer in München für alle Bundesländer (Fehlmeldung) Rechtsanwaltskammer des Landes Brandenburg Steuerberaterkammer Brandenburg
Öffentlicher Dienst	
Bundesbehörden	Bundesanstalt für Arbeit Bundesministerium für Verkehr Bundesversicherungsamt Bundesverwaltungsamt Deutsche Bahn AG Deutsche Post AG Deutsche Telekom AG Wehrbereichsverwaltung VII
Landesbehörden	AOK-Bildungszentrum Berlin und Brandenburg Bischhöfliches Ordinariat (Fehlmeldung) Evangelische Kirche in Berlin-Brandenburg (Fehlmeldung) Landesvermessungsamt Brandenburg Landesversicherungsanstalt Brandenburg Ministerium des Innern des Landes Brandenburg Ministerium der Justiz und für Bundes- und Europaangelegenheiten des Landes Brandenburg

1. Gesamtüberblick im Land Brandenburg 1991 - 1997

1.1. Auszubildende und neu abgeschlossene Ausbildungsverträge im Land Brandenburg 1991 - 1997



1.2. Teilnehmer mit bestandener Abschlußprüfung im Land Brandenburg 1991 - 1997



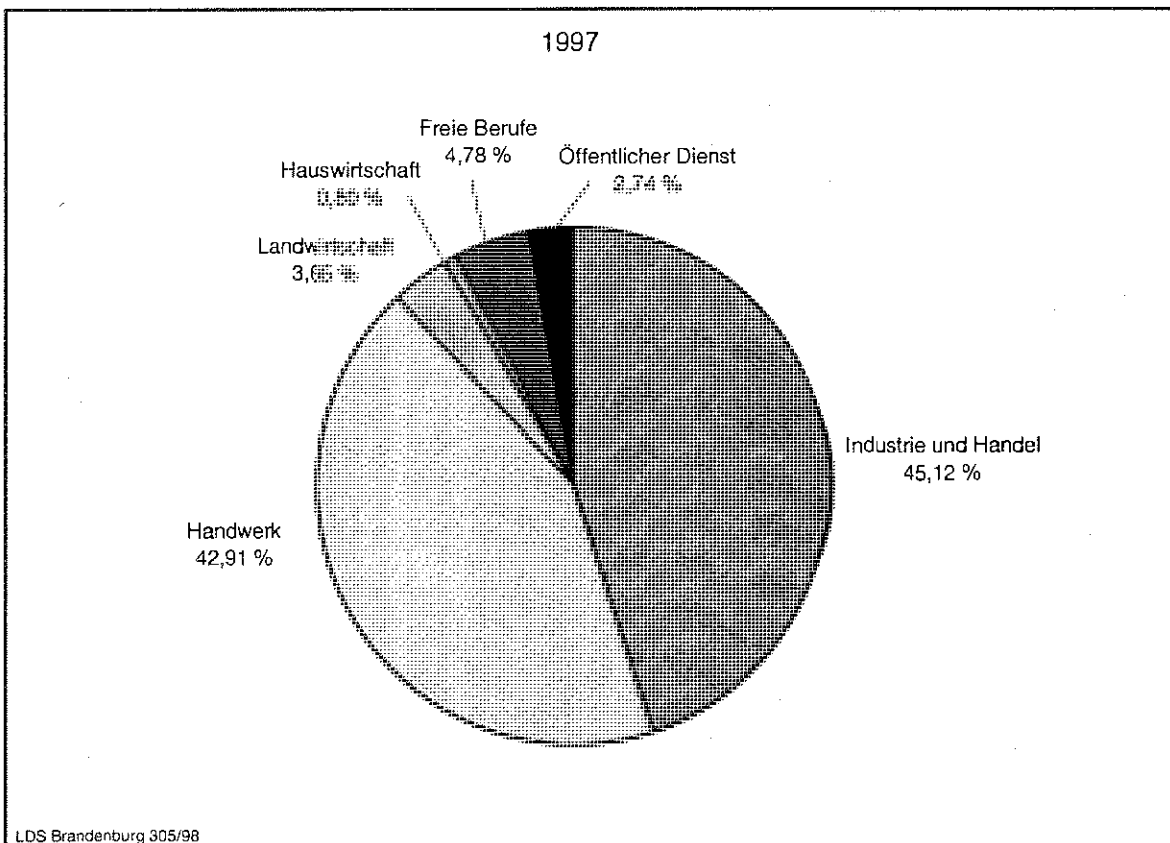
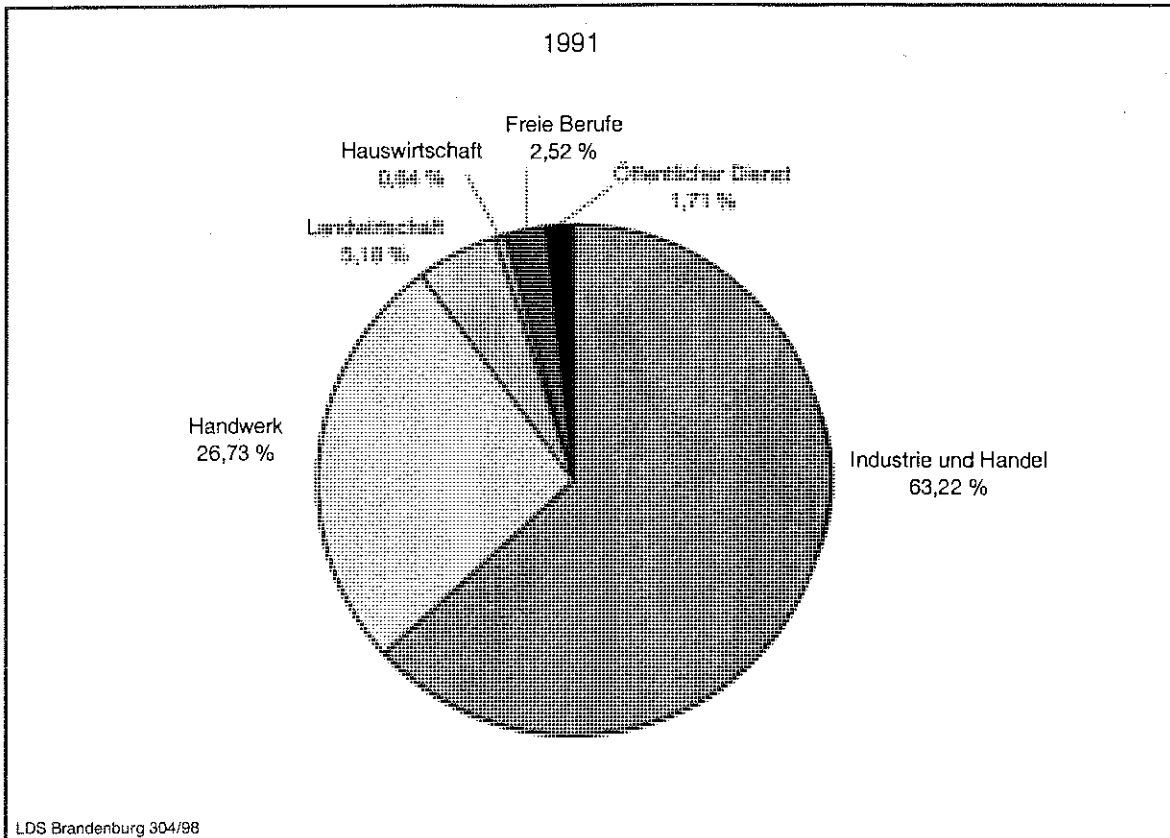
1.3 Auszubildende im Land Brandenburg 1991 - 1997 nach Ausbildungsjahren und Ausbildungsbereichen

Jahr	Auszubildende		davon im ... Ausbildungsjahr			
	insgesamt	weiblich	1.	2.	3.	4.
Industrie und Handel						
1991	24 613	10 462	7 204	10 680	6 604	125
1992	24 148	10 342	6 148	7 523	9 098	1 379
1993	24 364	10 583	7 237	6 492	7 052	3 583
1994	22 206	10 455	7 925	6 813	5 970	1 498
1995	24 453	12 093	9 127	7 853	6 384	1 089
1996	26 685	13 525	9 048	9 349	7 216	1 072
1997	27 597	14 040	8 937	9 015	8 669	976
Handwerk						
1991	10 407	1 752	3 751	4 105	2 380	171
1992	13 853	2 273	4 426	4 101	4 273	1 053
1993	16 283	2 708	5 997	4 525	4 288	1 473
1994	19 436	3 160	7 678	5 922	4 531	1 305
1995	23 292	3 718	8 618	7 367	5 724	1 583
1996	25 544	4 103	8 058	8 465	7 081	1 940
1997	26 240	4 214	7 472	7 908	8 435	2 425
Landwirtschaft						
1991	2 017	940	333	959	722	3
1992	1 569	759	250	334	970	15
1993	1 086	525	405	244	437	-
1994	1 171	581	497	374	300	-
1995	1 538	704	683	447	408	-
1996	1 823	777	745	652	426	-
1997	2 233	849	837	721	675	-
Hauswirtschaft						
1991	249	243	238	6	5	-
1992	493	481	244	245	4	-
1993	620	601	170	212	238	-
1994	524	503	119	146	259	-
1995	481	460	185	107	189	-
1996	451	428	173	178	100	-
1997	492	463	155	162	175	-

Noch: 1.3 Auszubildende im Land Brandenburg 1991 - 1997 nach Ausbildungsjahren und Ausbildungsbereichen

Jahr	Auszubildende		davon im ... Ausbildungsjahr			
	insgesamt	weiblich	1.	2.	3.	4.
Freie Berufe						
1991	981	937	787	110	84	-
1992	1 617	1 558	798	711	108	-
1993	2 192	2 116	763	798	631	-
1994	2 366	2 302	880	757	729	-
1995	2 547	2 472	985	836	726	-
1996	2 743	2 653	974	948	821	-
1997	2 922	2 818	1 020	949	953	-
Öffentlicher Dienst						
1991	667	244	403	260	4	-
1992	2 094	1 098	837	846	409	2
1993	2 801	1 532	815	1 005	855	126
1994	2 603	1 380	648	875	949	131
1995	2 198	1 259	511	699	878	110
1996	1 855	1 085	555	503	690	107
1997	1 674	1 078	536	549	499	90
Insgesamt						
1991	38 934	14 578	12 716	16 120	9 799	299
1992	43 774	16 511	12 703	13 760	14 862	2 449
1993	47 346	18 065	15 387	13 276	13 501	5 182
1994	48 306	18 381	17 747	14 887	12 738	2 934
1995	54 509	20 706	20 109	17 309	14 309	2 782
1996	59 101	22 571	19 553	20 095	16 334	3 119
1997	61 158	23 462	18 957	19 304	19 406	3 491

1.4. Anteil der Auszubildenden in den einzelnen Ausbildungsbereichen im Land Brandenburg 1991 und 1997



1.5 Auszubildende im 1. Ausbildungsjahr im Land Brandenburg 1991 - 1997 und Veränderungen gegenüber dem Vorjahr nach Ausbildungsbereichen

Jahr	Auszubildende im 1. Ausbildungsjahr						
	insgesamt	davon					
		Industrie und Handel	Handwerk	Landwirtschaft	Hauswirtschaft	Freie Berufe	Öffentlicher Dienst

absolut

1991	12 716	7 204	3 751	333	238	787	403
1992	12 703	6 148	4 426	250	244	798	837
1993	15 387	7 237	5 997	405	170	763	815
1994	17 747	7 925	7 678	497	119	880	648
1995	20 109	9 127	8 618	683	185	985	511
1996	19 553	9 048	8 058	745	173	974	555
1997	18 957	8 937	7 472	837	155	1 020	536

Veränderung gegenüber dem Vorjahr um Prozent

1992	- 0,1	- 14,7	- 18,0	- 24,9	+ 2,5	+ 1,4	+ 107,7
1993	+ 21,1	+ 17,7	+ 35,5	+ 62,0	- 30,3	- 4,4	- 2,6
1994	+ 15,3	+ 9,5	+ 28,0	+ 22,7	- 30,0	+ 15,3	- 20,5
1995	+ 13,3	+ 15,2	+ 12,2	+ 37,4	+ 55,5	+ 11,9	- 21,1
1996	- 2,8	- 0,9	- 6,5	+ 9,1	- 6,5	- 1,1	+ 8,6
1997	- 3,0	- 1,2	- 7,3	+ 12,3	- 10,4	+ 4,7	- 3,4

**1.6 Neu abgeschlossene und vorzeitig gelöste Ausbildungsverträge im Land Brandenburg
1991 - 1997 nach Ausbildungsbereichen**

Jahr	Neu abgeschlossene Ausbildungsverträge		Vorzeitig gelöste Ausbildungsverträge		darunter in der Probezeit
	insgesamt	von Frauen	insgesamt	von Frauen	
Industrie und Handel					
1991	7 491				
1992	6 781		1 774	701	118
1993	7 451	3 725	1 685	757	249
1994	8 542	4 326	2 003	1 090	287
1995	9 831	5 226	1 922	993	357
1996	9 900	4 997	2 216	1 096	330
1997	9 776	4 839	2 428	1 284	512
Handwerk					
1991	4 163	-			
1992	5 040	-	774		155
1993	6 423	1 165	739	163	231
1994	8 120	1 284	1 207	204	253
1995	9 080	1 453	1 523	273	306
1996	9 042	1 616	1 966	273	261
1997	8 388	1 429	2 029	353	295
Landwirtschaft					
1991	333				
1992	254		59	31	21
1993	417	212	68	43	27
1994	500	229	128	78	44
1995	702	297	97	50	30
1996	772	313	146	56	51
1997	869	268	164	67	43
Hauswirtschaft					
1991	238				
1992	244		25	24	8
1993	170	156	37	34	6
1994	119	116	36	31	3
1995	186	179	15	13	3
1996	170	159	20	18	3
1997	157	143	25	20	5

**Noch: 1.6 Neu abgeschlossene und vorzeitig gelöste Ausbildungsverträge im Land Brandenburg
1991 - 1997 nach Ausbildungsbereichen**

Jahr	Neu abgeschlossene Ausbildungsverträge		Vorzeitig gelöste Ausbildungsverträge		darunter in der Probezeit
	insgesamt	von Frauen	insgesamt	von Frauen	
Freie Berufe					
1991	958				
1992	814		62	60	28
1993	803	773	106	101	68
1994	894	864	100	94	55
1995	997	973	154	149	66
1996	982	946	204	200	106
1997	1 029	991	177	170	89
Öffentlicher Dienst					
1991	496				
1992	928		27	14	6 ¹⁾
1993	884	544	56	22	24
1994	734	410	55	14	8
1995	550	384	37	25	9
1996	557	371	19	11	8
1997	536	368	19	9	2
Insgesamt					
1991	13 679				
1992	14 061		2 721		336 ¹⁾
1993	16 148	6 575	2 691	1 120	605
1994	18 909	7 229	3 529	1 511	650
1995	21 346	8 512	3 748	1 503	771
1996	21 423	8 402	4 571	1 654	759
1997	20 755	8 038	4 842	1 903	946

1) ohne Bundesbehörden

1.7 Teilnehmer an Abschlußprüfungen im Land Brandenburg 1991 - 1997 nach Prüfungserfolg und Ausbildungsbereichen

Jahr	Teilnehmer an Abschlußprüfungen		darunter mit bestandener Prüfung	
	insgesamt	weiblich	insgesamt	weiblich
Industrie und Handel				
1991	826	645	626	503
1992	6 042	3 315	4 782	2 586
1993	11 257	4 844	8 817	3 588
1994	12 325	4 958	10 095	3 865
1995	8 800	3 926	7 125	3 142
1996	9 747	4 237	7 605	3 307
1997	10 559	4 871	8 017	3 600
Handwerk				
1991	489	86	488	86
1992	2 159	454	1 850	406
1993	5 434	773	4 664	693
1994	6 603	1 043	5 385	883
1995	7 666	1 229	6 288	1 012
1996	7 942	1 747	6 286	1 444
1997	8 950	1 707	6 862	1 329
Landwirtschaft				
1991	-	-	-	-
1992	786	340	616	242
1993	1 128	497	738	280
1994	748	322	587	233
1995	474	175	403	133
1996	484	231	358	153
1997	558	263	401	172
Hauswirtschaft				
1991	-	-	-	-
1992	-	-	-	-
1993	-	-	-	-
1994	202	199	137	135
1995	243	231	187	175
1996	177	172	146	141
1997	107	103	96	92

Noch: 1.7 Teilnehmer an Abschlußprüfungen im Land Brandenburg 1991 - 1997 nach Prüfungserfolg und Ausbildungsbereichen

Jahr	Teilnehmer an Abschlußprüfungen		darunter mit bestandener Prüfung	
	insgesamt	weiblich	insgesamt	weiblich

Freie Berufe

1991	88	88	88	88
1992	102	94	98	91
1993	178	166	163	154
1994	679	651	629	607
1995	741	714	700	680
1996	862	829	671	645
1997	896	859	778	748

Öffentlicher Dienst

1991	-	-	-	-
1992	26	19	24	19
1993	471	299	402	279
1994	902	489	802	436
1995	1 188	741	1 073	672
1996	1 104	692	976	637
1997	1 034	589	874	515

Insgesamt

1991	1 403	819	1 202	677
1992	9 115	4 222	7 370	3 344
1993	18 468	6 579	14 784	4 994
1994	21 459	7 662	17 635	6 159
1995	19 112	7 016	15 776	5 814
1996	20 316	7 908	16 042	6 327
1997	22 104	8 392	17 028	6 456

2. Auszubildende im Land Brandenburg am 31.12.1997

2.1. Auszubildende im Land Brandenburg 1997 nach den am stärksten besetzten Ausbildungsberufen

	männlich	weiblich	
Maurer	3 512	2 674	Bürokauffrau
Kraftfahrzeug- mechaniker	2 954	2 443	Kauffrau im Einzelhandel
Maler und Lackierer	2 311	1 192	Friseurin
Elektroinstallateur	2 126	1 035	Kauffrau für Bürokommunikation
Gas- und Wasserinstallateur	1 548	968	Fachverkäuferin im Nahrungsmittelhandwerk
Tischler	1 424	918	Köchin
Zentralheizungs- und Lüftungsbauer	1 389	904	Restaurantfachfrau
Industriemechaniker Fachrichtung Betriebstechnik	1 224	805	Zahnarzthelferin
Metalbauer	1 100	800	Hotelfachfrau
Dachdecker	974	739	Verkäuferin

2.2 Auszubildende im Land Brandenburg 1997 nach Berufsfeldern und Ausbildungsjahren

Berufsfeld	Auszubildende		davon im ... Ausbildungsjahr			
	zusammen	weiblich	1.	2.	3.	4.
Wirtschaft und Verwaltung	11 977	9 021	3 848	4 103	4 026	-
Metalltechnik	10 745	187	2 752	2 731	2 813	2 449
Elektrotechnik	3 811	100	1 009	976	946	880
Bautechnik	8 991	324	2 316	3 109	3 566	-
Holztechnik	1 853	110	584	554	712	3
Textiltechnik und Bekleidung	73	73	24	43	6	-
Chemie, Physik und Biologie	385	148	125	120	93	47
Drucktechnik	148	60	74	47	27	-
Farbtechnik und Raumgestaltung	2 966	414	968	961	1 037	-
Körperpflege	1 254	1 192	387	412	455	-
Ernährung und Hauswirtschaft	6 822	4 565	2 358	2 328	2 136	-
Agrarwirtschaft	2 006	758	747	650	609	-
Keinem Berufsfeld zugeordnet	10 127	6 510	3 765	3 270	2 980	112
Insgesamt	61 158	23 462	18 957	19 304	19 406	3 491

2.3 Auszubildende im Land Brandenburg 1997 nach Ausbildungsbereichen, zuständigen Stellen und Ausbildungsjahren

Ausbildungsbereich zuständige Stelle	Auszubildende		davon im ... Ausbildungsjahr			
	zusammen	weiblich	1.	2.	3.	4.
Industrie und Handel zusammen	27 597	14 040	8 937	9 015	8 669	976
Industrie- und Handelskammer						
Cottbus	9 556	4 623	3 184	3 090	2 808	474
Frankfurt (Oder)	7 478	3 942	2 190	2 534	2 595	159
Potsdam	10 563	5 475	3 563	3 391	3 266	343
Handwerk zusammen	26 240	4 214	7 472	7 908	8 435	2 425
Handwerkskammer						
Cottbus	6 950	1 129	1 921	2 004	2 385	640
Frankfurt (Oder)	8 090	1 201	2 193	2 553	2 571	773
Potsdam	11 200	1 884	3 358	3 351	3 479	1 012
Landwirtschaft zusammen	2 233	849	837	721	675	-
Min. f. Ernährung, Landwirtschaft und Forsten des Landes Brandenburg	2 233	849	837	721	675	-
Hauswirtschaft zusammen	492	463	155	162	175	-
Min. f. Ernährung, Landwirtschaft und Forsten des Landes Brandenburg	492	463	155	162	175	-
Freie Berufe zusammen	2 922	2 818	1 020	949	953	-
Landesapothekerkammer Brandenburg	209	208	69	77	63	-
Landesärztekammer Brandenburg	712	708	254	227	231	-
Ländernotarkasse	86	80	34	23	29	-
Rechtsanwaltskammer Brandenburg	538	528	187	174	177	-
Landestierärztekammer Brandenburg	74	73	39	24	11	-
Landeszahnärztekammer Brandenburg	805	805	291	252	262	-
Steuerberaterkammer Brandenburg	498	416	146	172	180	-
Öffentlicher Dienst zusammen	1 674	1 078	536	549	499	90
Bundesbehörden	379	171	92	104	93	90
Landesbehörden	1 295	907	444	445	406	-
Insgesamt	61 158	23 462	18 957	19 304	19 406	3 491

2.4 Auszubildende im 1. Ausbildungsjahr im Land Brandenburg 1997 im Vergleich zum Vorjahr nach Ausbildungsbereichen und zuständigen Stellen

Ausbildungsbereich zuständige Stelle	Auszubildende im 1. Ausbildungsjahr			
	1997	Vorjahr	Veränderung	
			absolut	Prozent
Industrie und Handel zusammen	8 937	9 048	- 111	- 1,2
Industrie- und Handelskammer				
Cottbus	3 184	3 081	+ 103	+ 3,3
Frankfurt (Oder)	2 190	2 490	- 300	- 12,0
Potsdam	3 563	3 477	+ 86	+ 2,5
Handwerk zusammen	7 472	8 058	- 586	- 7,3
Handwerkskammer				
Cottbus	1 921	2 012	- 91	- 4,5
Frankfurt (Oder)	2 193	2 609	- 416	- 15,9
Potsdam	3 358	3 437	- 79	- 2,3
Landwirtschaft zusammen	837	745	+ 92	+ 12,3
Min. f. Ernährung, Landwirtschaft und Forsten des Landes Brandenburg	837	745	+ 92	+ 12,3
Hauswirtschaft zusammen	155	173	- 18	- 10,4
Min. f. Ernährung, Landwirtschaft und Forsten des Landes Brandenburg	155	173	- 18	- 10,4
Freie Berufe zusammen	1 020	974	+ 46	+ 4,7
Landesapothekerkammer Brandenburg	69	79	- 10	- 12,7
Landesärztekammer Brandenburg	254	231	+ 23	+ 10,0
Ländernotarkasse	34	24	+ 10	+ 41,7
Rechtsanwaltskammer Brandenburg	187	182	+ 5	+ 2,7
Landestierärztekammer Brandenburg	39	24	+ 15	+ 62,5
Landeszahnärztekammer Brandenburg	291	263	+ 28	+ 10,6
Steuerberaterkammer Brandenburg	146	171	- 25	- 14,6
Öffentlicher Dienst zusammen	536	555	- 19	- 3,4
Bundesbehörden	92	106	- 14	- 13,2
Landesbehörden	444	449	- 5	- 1,1
Insgesamt	18 957	19 553	- 596	- 3,0

2.5 Auszubildende in der außerbetrieblichen sowie betriebsnahen Ausbildung^{*)} im Land Brandenburg 1997 nach Ausbildungsbereichen und zuständigen Stellen

Ausbildungsbereich zuständige Stelle	Auszubildende in der ... Ausbildung							
	außerbetrieblichen				betriebsnahen			
	zusammen		darunter im 1. Ausbildungsjahr		zusammen		darunter im 1. Ausbildungsjahr	
	zu- sammen	weiblich	zu- sammen	weiblich	zu- sammen	weiblich	zu- sammen	weiblich
Industrie und Handel zusammen	7 532	4 261	1 722	608	2 240	1 652	1 193	863
Industrie- und Handelskammer								
Cottbus	1 927	908	606	201	832	600	359	252
Frankfurt (Oder)	2 209	1 379	420	177	507	356	297	198
Potsdam	3 396	1 974	696	230	901	696	537	413
Handwerk zusammen	2 966	512	755	96	1 602	438	1 063	282
Handwerkskammer								
Cottbus	383	47	66	6	482	129	314	95
Frankfurt (Oder)	1 519	252	356	53	488	133	281	66
Potsdam	1 064	213	333	37	632	176	468	121
Landwirtschaft zusammen	324	135	127	34	63	36	39	22 ^{s)}
Min. f. Ernährung, Landwirtschaft und Forsten des Landes Brandenburg	324	135	127	34	63	36	39	22 ^{s)}
Hauswirtschaft zusammen	476	448	152	139	-	-	-	-
Min. f. Ernährung, Landwirtschaft und Forsten des Landes Brandenburg	476	448	152	139	-	-	-	-
Freie Berufe zusammen	4	4	4	4	143	142	91	90
Landesapothekerkammer Brandenburg	-	-	-	-	-	-	-	-
Landesärztekammer Brandenburg	-	-	-	-	68	68	47	47
Ländernotarkasse	-	-	-	-	-	-	-	-
Rechtsanwaltskammer Brandenburg	-	-	-	-	10	10	3	3
Landestierärztekammer Brandenburg	-	-	-	-	17	16	12	11
Landeszahnärztekammer Brandenburg	4	4	4	4	48	48	29	29
Steuerberaterkammer Brandenburg	-	-	-	-	-	-	-	-
Öffentlicher Dienst zusammen	-	-	-	-	-	-	-	-
Bundesbehörden	-	-	-	-	-	-	-	-
Landesbehörden	-	-	-	-	-	-	-	-
Insgesamt	11 302	5 360	2 760	881	4 048	2 268	2 386	1 257

^{*)} Begriffserläuterungen beachten

^{s)} geschätzte Zahl

**2.6 Auszubildende im Land Brandenburg 1997 nach Berufsbereichen, Berufsgruppen, Ausbildungsberufen und Ausbildungsjahren
Ausbildungsbereich „Industrie und Handel“**

Kenn- ziffer	Berufsbereich Berufsgruppe Ausbildungsberuf	Auszubildende		davon im ... Ausbildungsjahr			
		zusammen	weiblich	1.	2.	3.	4.
I	Berufe in der Land-, Tier-, Forstwirtschaft und im Gartenbau zusammen	559	549	142	153	264	-
02	Tierwirtschaftliche Berufe zusammen	16	13	6	5	5	-
	Tierpfleger/-in	16	13	6	5	5	-
05	Gartenbauberufe zusammen	543	536	136	148	259	-
	Florist/-in	543	536	136	148	259	-
II	Bergleute, Mineralgewinner zusammen	2	-	1	-	1	-
08	Mineralgewinner,-aufbereiter zusammen	2	-	1	-	1	-
	Aufbereitungsmechaniker/-in	2	-	1	-	1	-
III	Fertigungsberufe zusammen	11 360	1 579	3 636	3 559	3 225	940
10	Steinbearbeiter/Steinbearbeiterinnen zusammen	4	-	2	1	1	-
	Steinmetz/-in	2	-	1	-	1	-
	Natursteinschleifer/-in	2	-	1	1	-	-
11	Baustoffhersteller/Baustoffherstellerinnen zusammen	100	3	46	27	27	-
	Verfahrensmechaniker/-in in der Steine- und Erdenindustrie	18	1	16	2	-	-
	Betonfertigteilbauer/-in	82	2	30	25	27	-
12	Keramiker/Keramikerinnen zusammen	11	7	1	4	6	-
	Industriekeramiker/-in	10	7	1	3	6	-
	Kerammodelleinrichter/-in	1	-	-	1	-	-
13	Berufe in der Glasherstellung und -bearbeitung zusammen	50	17	23	15	12	-
	Industrieglasfertiger/-in	4	-	2	-	2	-
	Glasmacher/-in	6	-	-	3	3	-
	Flachglasmechaniker/-in	12	-	5	4	3	-
	Glasveredler/-in	1	-	-	1	-	-
	Brillenoptikschleifer/-in	27	17	16	7	4	-
14	Chemieberufe zusammen	197	58	57	53	49	38
	Chemikant/-in	179	49	50	49	45	35
	Pharmakant/-in	18	9	7	4	4	3
15	Kunststoffberufe zusammen	75	8	25	23	27	-
	Kunststoff-Formgeber/-in	65	7	18	23	24	-
	Verfahrensmechaniker/-in für Kunststoff- und Kautschuktechnik	4	-	4	-	-	-
	Kunststoffschlossler/-in	6	1	3	-	3	-

Noch: 2.6 Auszubildende im Land Brandenburg 1997 nach Berufsbereichen, Berufsgruppen, Ausbildungsberufen und Ausbildungsjahren
Ausbildungsbereich „Industrie und Handel“

Kenn- ziffer	Berufsbereich Berufsgruppe Ausbildungsberuf	Auszubildende		davon im ... Ausbildungsjahr			
		zusammen	weiblich	1.	2.	3.	4.
16	Papierherstellungs-, Papierverarbeitungs- berufe zusammen	43	3	15	17	11	-
	Papiermacher/-in	26	-	8	9	9	-
	Verpackungsmittelmechaniker/-in	17	3	7	8	2	-
17	Druck- und Druckweiterverarbeitungs- berufe zusammen	128	48	60	44	24	-
	Schriftsetzer/-in	14	10	8	-	6	-
	Werbevorlagenhersteller/-in	4	1	-	2	2	-
	Werbe- u. Mediovorlagenhersteller/-in	41	21	25	14	2	-
	Reprohersteller/-in	5	3	2	2	1	-
	Stempelmacher/-in	1	-	-	1	-	-
	Drucker/-in	42	2	16	18	8	-
	Siebdrucker/-in	6	4	2	1	3	-
	Tapetendrucker/-in	4	1	-	4	-	-
	Reprograf/-in	6	4	3	1	2	-
	Buchbinder/-in	5	2	4	1	-	-
18	Berufe in der Holzbearbeitung, Holz- und Flechtwarenherstellung zusammen	37	1	12	8	17	-
	Holzbearbeitungsmechaniker/-in	37	1	12	8	17	-
19	Berufe in der Hütten- und Halbzeug- industrie zusammen	39	1	-	15	24	-
	Verfahrensmechaniker/-in in der Hütten- und Halbzeugindustrie	39	1	-	15	24	-
20	Gießereiberufe zusammen	12	-	-	4	8	-
	Gießereimechaniker/-in	12	-	-	4	8	-
22	Berufe in der spanenden Metallverfor- mung zusammen	78	3	33	20	11	14
	Werkzeugmaschinenspaner/-in -Drehen	22	-	8	5	2	7
	Zerspanungsmechaniker/-in -Drehtechnik	36	1	13	10	7	6
	Zerspanungsmechaniker/-in -Automatendrehtechnik	6	-	6	-	-	-
	Zerspanungsmechaniker/-in -Frästechnik	12	2	6	3	2	1
	Zerspanungsmechaniker/-in -Schleiftechnik	2	-	-	2	-	-
23	Berufe in der Metalloberflächenveredlung und Metallvergütung zusammen	6	-	2	2	2	-
	Galvaniseur/-in	6	-	2	2	2	-

Noch: 2.6 Auszubildende im Land Brandenburg 1997 nach Berufsbereichen, Berufsgruppen, Ausbildungsberufen und Ausbildungsjahren
Ausbildungsbereich „Industrie und Handel“

Kenn- ziffer	Berufsbereich Berufsgruppe Ausbildungsberuf	Auszubildende		davon im ... Ausbildungsjahr			
		zusammen	weiblich	1.	2.	3.	4.
24	Metallverbindungsberufe zusammen	123	1	34	36	53	-
	Schweißwerker/-in	13	-	-	-	13	-
	Schmelzschweißer/-in	76	-	-	36	40	-
	Anlagenmechaniker/-in -Schweißtechnik	19	-	19	-	-	-
	Konstruktionsmechaniker/-in -Schweißtechnik	15	1	15	-	-	-
25	Metall- und Anlagenbauberufe zusammen	355	8	103	97	86	69
	Anlagenmechaniker/-in -Apparatetechnik	12	-	4	2	2	4
	Metallbearbeiter/-in -Schlosser	13	-	13	-	-	-
	Konstruktionsmechaniker/-in -Ausrüstungstechnik	66	2	16	24	17	9
	Konstruktionsmechaniker/-in -Metall und Schiffbautechnik	264	6	70	71	67	56
26	Blechkonstruktions- und Installations- berufe zusammen	257	6	115	47	49	46
	Anlagenmechaniker/-in -Versorgungstechnik	127	4	30	35	24	38
	Konstruktionsmechaniker/-in -Feinblechbautechnik	130	2	85	12	25	8
27	Maschinenbau- und -wartungsberufe zusammen	1 607	59	394	388	421	404
	Industriemechaniker/-in -Maschinen- und Systemtechnik	74	7	14	17	20	23
	Industriemechaniker/-in -Betriebstechnik	1 263	42	276	294	357	336
	Industriemechaniker/-in -Produktionstechnik	192	9	56	47	44	45
	Teilezurichter/-in	78	1	48	30	-	-
28	Fahr-, Flugzeugbau- und -wartungs- berufe zusammen	200	8	53	42	50	55
	Automobilmechaniker/-in	176	7	49	36	45	46
	Fluggerätemechaniker/-in	24	1	4	6	5	9
29	Werkzeug- und Formenbauberufe zusammen	75	2	32	22	10	11
	Werkzeugmechaniker/-in -Stanz- und Umformtechnik	64	2	29	18	9	8
	Werkzeugmechaniker/-in -Formentechnik	11	-	3	4	1	3

**Noch: 2.6 Auszubildende im Land Brandenburg 1997 nach Berufsbereichen, Berufsgruppen, Ausbildungsberufen und Ausbildungsjahren
Ausbildungsbereich „Industrie und Handel“**

Kenn- ziffer	Berufsbereich Berufsgruppe Ausbildungsberuf	Auszubildende		davon im ... Ausbildungsjahr			
		zusammen	weiblich	1.	2.	3.	4.
30	Feinwerktechnische und verwandte Berufe zusammen	73	12	15	18	16	24
	Industriemechaniker/-in -Geräte- und Feinwerktechnik	70	9	14	18	16	22
	Goldschmied/-in	3	3	1	-	-	2
31	Elektroberufe zusammen	1 458	72	447	363	370	278
	Energieelektroniker/-in -Anlagentechnik	349	14	101	82	82	84
	Elektroanlagenmonteur/-in	10	-	10	-	-	-
	Energieelektroniker/-in -Betriebstechnik	556	23	149	139	144	124
	Kommunikationselektroniker/-in -Telekommunikationstechnik ¹⁾	171	17	44	60	66	1
	Elektromaschinenmonteur/-in	9	2	3	3	3	-
	Industrieelektroniker/-in -Produktionstechnik	42	2	18	11	9	4
	Industrieelektroniker/-in -Gerätetechnik	72	5	27	13	18	14
	Prozeßleitelektroniker/-in	83	2	26	16	20	21
	Kommunikationselektroniker/-in -Informationstechnik	34	1	5	15	7	7
	Informations- und Telekommunikations- system- Elektroniker/-in	37	2	37	-	-	-
	Kommunikationselektroniker/-in -Funktechnik	70	3	20	17	16	17
	Kraftfahrzeugelektriker/-in	25	1	7	7	5	6
32	Montierer/Montiererinnen und Metallberufe, a. n. g. zusammen	71	-	29	22	20	-
	Metallbearbeiter/-in	71	-	29	22	20	-
33	Spinnberufe zusammen	2	-	1	1	-	-
	Textilmaschinenführer/-in -Spinnerei	2	-	1	1	-	-
34	Berufe in der Textilherstellung zusammen	10	6	4	5	1	-
	Textilmaschinenführer/-in -Weberei	9	6	4	5	-	-
	Textilmechaniker/-in -Weberei	1	-	-	-	1	-
35	Berufe in der Textilverarbeitung zusammen	45	43	23	22	-	-
	Bekleidungsfertiger/-in	20	20	-	20	-	-
	Bekleidungsnäher/-in	1	1	1	-	-	-

1) Vorbemerkungen beachten

Noch: 2.6 Auszubildende im Land Brandenburg 1997 nach Berufsbereichen, Berufsgruppen, Ausbildungsberufen und Ausbildungsjahren
Ausbildungsbereich „Industrie und Handel“

Kenn- ziffer	Berufsbereich Berufsgruppe Ausbildungsberuf	Auszubildende		davon im ... Ausbildungsjahr			
		zusammen	weiblich	1.	2.	3.	4.
	Noch: Berufe in der Textilverarbeitung zusammen						
	Modenäher/-in	22	22	22	-	-	-
	Kunststoff- und Schwergewebekon- fektionär/-in	2	-	-	2	-	-
36	Textilveredler/Textilveredlerinnen zusammen	9	5	5	4	-	-
	Textilmaschinenführer/-in -Veredlung	9	5	5	4	-	-
37	Berufe in der Lederherstellung, Leder- und Felverarbeitung zusammen	7	6	2	1	4	-
	Schuh- und Lederwarenstepper/-in	3	3	2	1	-	-
	Täschner/-in	4	3	-	-	4	-
40	Fleischer/Fleischerinnen zusammen	124	33	50	34	40	-
	Fleischer/-in	124	33	50	34	40	-
41	Köche/Köchinnen zusammen	2 088	1 046	754	651	683	-
	Koch/Köchin	1 868	918	658	602	608	-
	Beikoch/Beiköchin	220	128	96	49	75	-
42	Berufe in der Getränke-, Genußmittel- herstellung zusammen	21	2	4	9	8	-
	Brauer/-in und Mälzer/-in	18	2	4	8	6	-
	Brenner/-in	1	-	-	1	-	-
	Fachkraft für Fruchtsafttechnik	2	-	-	-	2	-
43	Übrige Ernährungsberufe zusammen	34	11	10	13	11	-
	Fachkraft für Lebensmitteltechnik	27	11	8	10	9	-
	Müller/-in	7	-	2	3	2	-
44	Hochbauberufe zusammen	1 544	6	399	637	508	-
	Hochbaufacharbeiter/-in	441	-	183	258	-	-
	Hochbaufachwerker/-in	50	-	30	15	5	-
	Maurer/-in	852	5	156	301	395	-
	Beton- und Stahlbetonbauer/-in	201	1	30	63	108	-
46	Tiefbauberufe zusammen	908	3	299	335	274	-
	Tiefbaufacharbeiter/-in	287	-	145	142	-	-
	Straßenbauer/-in	300	2	66	111	123	-
	Gleisbauer/-in	8	-	6	2	-	-
	Brunnenbauer/-in	10	-	5	4	1	-
	Kanalbauer/-in	102	-	29	24	49	-
	Rohrleitungsbauer/-in	201	1	48	52	101	-

Noch: 2.6 Auszubildende im Land Brandenburg 1997 nach Berufsbereichen, Berufsgruppen, Ausbildungsberufen und Ausbildungsjahren
Ausbildungsbereich „Industrie und Handel“

Kenn- ziffer	Berufsbereich Berufsgruppe Ausbildungsberuf	Auszubildende		davon im ... Ausbildungsjahr			
		zusammen	weiblich	1.	2.	3.	4.
48	Ausbauberufe zusammen	659	3	211	248	200	-
	Ausbaufacharbeiter/-in	163	-	101	62	-	-
	Stukkateur/-in	4	-	-	4	-	-
	Isolierer/-in im Bereich der Industrie	11	-	-	10	1	-
	Isolierfacharbeiter/-in	2	-	2	-	-	-
	Industrie- Isolierer/-in	14	-	14	-	-	-
	Trockenbaumonteur/-in	156	-	37	69	50	-
	Fliesen-, Platten- und Mosaikleger/-in	57	1	11	19	27	-
	Zimmerer/Zimmerin	252	2	46	84	122	-
49	Raumausstatter/Raumausstatterinnen, Polsterer/Polsterinnen zusammen	4	1	1	-	3	-
	Polster(er/-in)	4	1	1	-	3	-
50	Berufe in der Holz- und Kunststoffver- arbeitung zusammen	431	30	142	131	157	1
	Holzbearbeiter/-in	120	6	44	36	40	-
	Modelltischler/-in	2	-	-	1	-	1
	Holzmechaniker/-in	306	24	96	93	117	-
	Leichtflugzeugbauer/-in	3	-	2	1	-	-
51	Maler/Malerinnen, Lackierer/Lackiererinnen und verwandte Berufe zusammen	92	7	56	20	16	-
	Lackierer/-in -Holz und Metall	90	5	56	18	16	-
	Glas- und Kerammaler/-in	2	2	-	2	-	-
52	Warenprüfer/Warenprüferinnen, Versandfertigmacher/Versandfertig- macherinnen zusammen	246	55	127	119	-	-
	Handelsfachpacker/-in	246	55	127	119	-	-
54	Maschinen-, Anlagenführer und -führerinnen, a. n. g. zusammen	137	5	50	61	26	-
	Baugeräteführer/-in	137	5	50	61	26	-
IV	Technische Berufe zusammen	497	373	127	145	189	36
62	Techniker, Technikerinnen, a. n. g. zusammen	8	4	6	-	2	-
	Bergvermessungstechniker/-in	8	4	6	-	2	-
63	Technische Sonderfachkräfte zusammen	92	59	29	30	24	9
	Biologielaborant/-in	15	14	4	10	-	1
	Physiklaborant/-in	5	2	3	-	2	-
	Chemielaborant/-in	55	39	18	11	18	8

Noch: 2.6 Auszubildende im Land Brandenburg 1997 nach Berufsbereichen, Berufsgruppen, Ausbildungsberufen und Ausbildungsjahren
Ausbildungsbereich „Industrie und Handel“

Kenn- ziffer	Berufsbereich Berufsgruppe Ausbildungsberuf	Auszubildende		davon im ... Ausbildungsjahr			
		zusammen	weiblich	1.	2.	3.	4.
	Noch: Technische Sonderfachkräfte zusammen						
	Lacklaborant/-in	1	1	-	-	1	-
	Baustoffprüfer/-in	15	2	4	8	3	-
	Fotolaborant/-in	1	1	-	1	-	-
64	Technische Zeichner/Zeichnerinnen und verwandte Berufe zusammen	397	310	92	115	163	27
	Technische(r) Zeichner/-in -42 Monate	61	50	13	9	12	27
	Bauzeichner/-in	335	259	79	106	150	-
	Kartograph/-in	1	1	-	-	1	-
V	Dienstleistungsberufe zusammen	15 179	11 539	5 031	5 158	4 990	-
66	Verkaufspersonal zusammen	903	737	438	465	-	-
	Verkäufer/-in	903	737	438	465	-	-
67	Groß- und Einzelhandelskaufleute, Ein- und Verkaufsfachleute zusammen	4 541	3 037	1 474	1 527	1 540	-
	Kaufmann/Kauffrau im Groß- und Außenhandel	1 130	549	343	379	408	-
	Kaufmann/Kauffrau im Einzelhandel	3 349	2 430	1 110	1 134	1 105	-
	Buchhändler/-in	43	41	16	11	16	-
	Musikalienhändler/-in	1	1	-	-	1	-
	Drogist/-in	18	16	5	3	10	-
68	Warenkaufleute, a. n. g., Vertreter/Vertreterinnen zusammen	90	50	32	39	19	-
	Verlagskaufmann/-kauffrau	41	28	15	15	11	-
	Tankwart/-in	49	22	17	24	8	-
69	Bank-, Bausparkassen-, Versicherungsfachleute zusammen	948	575	328	316	304	-
	Bankkaufmann/-kauffrau	841	523	281	287	273	-
	Versicherungskaufmann/-kauffrau	107	52	47	29	31	-
70	Andere Dienstleistungskaufleute und zugehörige Berufe zusammen	904	709	277	320	307	-
	Speditionskaufmann/-kauffrau	191	106	61	50	80	-
	Kaufmann/Kauffrau im Eisenbahn- und Straßenverkehr	99	85	19	60	20	-
	Luftverkehrskaufmann/-kauffrau	51	46	16	21	14	-
	Reiseverkehrskaufmann/-kauffrau	211	202	63	68	80	-
	Kaufmann/-kauffrau für Verkehrsservice	36	29	36	-	-	-

Noch: 2.6 Auszubildende im Land Brandenburg 1997 nach Berufsbereichen, Berufsgruppen, Ausbildungsberufen und Ausbildungsjahren
Ausbildungsbereich „Industrie und Handel“

Kenn- ziffer	Berufsbereich Berufsgruppe Ausbildungsberuf	Auszubildende		davon im ... Ausbildungsjahr			
		zusammen	weiblich	1.	2.	3.	4.
	Noch: Andere Dienstleistungskaufleute und zugehörige Berufe zusammen						
	Werbekaufmann/-kauffrau	31	22	11	8	12	-
	Kaufmann/Kauffrau in der Grundstücks- und Wohnungswirtschaft	285	219	71	113	101	-
71	Berufe des Landverkehrs zusammen	361	182	79	141	141	-
	Eisenbahner/-in im Betriebsdienst ¹⁾	342	182	67	134	141	-
	Berufskraftfahrer/-in	19	-	12	7	-	-
72	Berufe des Wasser- und Luftverkehrs zusammen	8	-	4	2	2	-
	Binnenschiffer/-in	8	-	4	2	2	-
73	Berufe des Nachrichtenverkehrs zusammen	25	17	16	9	-	-
	Fachkraft für Brief- und Frachtverkehr ¹⁾	25	17	16	9	-	-
74	Lagerverwalter/Lagerverwalterinnen, Lager-, Transportarbeiter und -arbeiterinnen zusammen	74	8	63	10	1	-
	Fachkraft für Lagerwirtschaft	74	8	63	10	1	-
77	Rechnungskaufleute, Informatiker/ Informatikerinnen zusammen	130	40	66	29	35	-
	Fachinformatiker/-in	21	6	21	-	-	-
	Datenverarbeitungskaufmann/-kauffrau	71	21	7	29	35	-
	Informatikkaufmann/-kauffrau	22	8	22	-	-	-
	Informations- und Telekommunikations- system-Kaufmann/-kauffrau	16	5	16	-	-	-
78	Büroberufe, Kaufmännische Angestellte, a. n. g. zusammen	4 445	3 835	1 295	1 309	1 841	-
	Bürokaufmann/Bürokauffrau	2 320	2 049	587	645	1 088	-
	Kaufmann/Kauffrau für Bürokommunikation	1 127	1 033	405	341	381	-
	Bürofachkraft	44	30	16	13	15	-
	Bürokraft	158	109	54	48	56	-
	Industriekaufmann/-kauffrau	796	614	233	262	301	-
83	Künstlerische und zugeordnete Berufe zusammen	83	64	31	24	28	-
	Mediengestalter/-in	12	8	9	3	-	-
	Schauwerbegestalter/-in	71	56	22	21	28	-

1) Vorbemerkungen beachten

Noch: 2.6 Auszubildende im Land Brandenburg 1997 nach Berufsbereichen, Berufsgruppen, Ausbildungsberufen und Ausbildungsjahren
Ausbildungsbereich „Industrie und Handel“

Kenn- ziffer	Berufsbereich Berufsgruppe Ausbildungsberuf	Auszubildende		davon im ... Ausbildungsjahr			
		zusammen	weiblich	1.	2.	3.	4.
91	Hotel- und Gaststättenberufe zusammen	2 494	2 193	862	898	734	-
	Restaurantfachmann/-fachfrau	1 016	904	306	343	367	-
	Kaufmannsgehilf(e/-in) im Hotel- und Gaststättengewerbe	8	7	1	2	5	-
	Hotelfachmann/Hotelfachfrau	899	800	261	276	362	-
	Fachgehilf(e/-in) im Gastgewerbe	532	450	278	254	-	-
	Helfer/-in im Gastgewerbe	39	32	16	23	-	-
93	Reinigungs- und Entsorgungsberufe zusammen	173	92	66	69	38	-
	Textilreiniger/-in	72	63	27	26	19	-
	Ver- und Entsorger/-in	101	29	39	43	19	-
	Insgesamt	27 597	14 040	8 937	9 015	8 669	976

2.7 Auszubildende im Land Brandenburg 1997 nach Berufsbereichen, Berufsgruppen, Ausbildungsberufen und Ausbildungsjahren
Ausbildungsbereich „Handwerk“

Kenn- ziffer	Berufsbereich Berufsgruppe Ausbildungsberuf	Auszubildende		davon im ... Ausbildungsjahr			
		zusammen	weiblich	1.	2.	3.	4.
III	Fertigungsberufe zusammen	22 874	1 305	6 338	6 756	7 356	2 424
10	Steinbearbeiter/Steinbearbeiterinnen zusammen	76	7	25	32	19	-
	Steinmetz/-in und Steinbildhauer/-in	76	7	25	32	19	-
11	Baustoffhersteller/Baustoffherstellerinnen zusammen	19	-	9	5	5	-
	Betonstein- und Terrazzohersteller/-in	19	-	9	5	5	-
12	Keramiker/Keramikerinnen zusammen	17	12	5	7	5	-
	Keramiker/-in	17	12	5	7	5	-
14	Chemieberufe zusammen	34	-	17	10	7	-
	Vulkaniseur/-in u. Reifenmechaniker/-in	34	-	17	10	7	-
17	Druck- und Druckweiterverarbeitungsberufe zusammen	32	16	23	5	4	-
	Schriftsetzer/-in	4	4	3	1	-	-
	Flexograf/-in	1	1	-	-	1	-
	Drucker/-in	10	4	6	4	-	-
	Siebdrucker/-in	4	3	2	-	2	-
	Buchbinder/-in	6	3	5	-	1	-
	Fertigmacher/-in im Buchbinderhandwerk	7	1	7	-	-	-
18	Berufe in der Holzbearbeitung, Holz- und Flechtwarenherstellung zusammen	15	3	3	6	6	-
	Drechsler/-in -Elfenbeinschnitzer/-in	12	-	2	4	6	-
	Holzbildhauer/-in	2	2	1	1	-	-
	Korbmacher/-in	1	1	-	1	-	-
20	Gießereiberufe zusammen	3	-	2	-	1	-
	Metallformer/-in und Metallgießer/-in	3	-	2	-	1	-
22	Berufe in der spanenden Metallverformung zusammen	1	-	-	1	-	-
	Dreher/-in	1	-	-	1	-	-
23	Berufe in der Metalloberflächenveredlung und Metallvergütung zusammen	7	1	3	1	1	2
	Galvaniseur/-in und Metallschleifer/-in	7	1	3	1	1	2
25	Metall- u. Anlagenbauberufe zusammen	1 112	8	362	298	274	178
	Metallbauer/-in	1 108	8	362	297	271	178
	Rolladen- und Jalousiebauer/-in	4	-	-	1	3	-

Noch: 2.7 Auszubildende im Land Brandenburg 1997 nach Berufsbereichen, Berufsgruppen, Ausbildungsberufen und Ausbildungsjahren
Ausbildungsbereich „Handwerk“

Kenn- ziffer	Berufsbereich Berufsgruppe Ausbildungsberuf	Auszubildende		davon im ... Ausbildungsjahr			
		zusammen	weiblich	1.	2.	3.	4.
26	Blechkonstruktions- und Installations- berufe zusammen	3 124	20	681	825	819	799
	Klempner/-in	128	1	25	35	41	27
	Konstruktionsmechaniker/-in -Feinblechbautechnik	2	-	-	-	2	-
	Kälteanlagenbauer/-in	38	-	11	11	9	7
	Gas- und Wasserinstallateur/-in	1 558	10	341	432	414	371
	Zentralheizungs- und Lüftungsbauer/-in	1 398	9	304	347	353	394
27	Maschinenbau- und -wartungsberufe zusammen	39	-	11	9	17	2
	Maschinenbaumechaniker/-in	36	-	9	8	17	2
	Industriemechaniker/-in -Betriebstechnik	3	-	2	1	-	-
28	Fahr-, Flugzeugbau- und -wartungs- berufe zusammen	3 549	58	915	888	936	810
	Kraftfahrzeugmechaniker/-in	3 008	54	781	748	790	689
	Zweiradmechaniker/-in	69	1	23	4	21	21
	Landmaschinenmechaniker/-in	183	1	47	53	46	37
	Karosserie- und Fahrzeugbauer/-in	289	2	64	83	79	63
29	Werkzeug- und Formenbauberufe zusammen	16	1	4	5	6	1
	Werkzeugmacher/-in	10	-	3	2	4	1
	Ziseleur/-in	2	1	1	1	-	-
	Chirurgiemechaniker/-in	2	-	-	2	-	-
	Schneidwerkzeugmechaniker/-in	2	-	-	-	2	-
30	Feinwerktechnische und verwandte Berufe zusammen	514	297	161	152	129	72
	Feinmechaniker/-in	20	1	7	7	3	3
	Goldschmied/-in	9	6	-	3	5	1
	Zahntechniker/-in	282	154	92	72	60	58
	Augenoptiker/-in	148	110	43	53	52	-
	Orgel- und Harmoniumbauer/-in	5	2	1	1	2	1
	Metallblasinstrumenten- und Schlag- zeugmacher/-in	1	-	-	-	1	-
	Orthopädiemechaniker/-in und Bandagist/-in	44	21	18	15	2	9
	Uhrmacher/-in	5	3	-	1	4	-

Noch: 2.7 Auszubildende im Land Brandenburg 1997 nach Berufsbereichen, Berufsgruppen, Ausbildungsberufen und Ausbildungsjahren
Ausbildungsbereich „Handwerk“

Kenn- ziffer	Berufsbereich Berufsgruppe Ausbildungsberuf	Auszubildende		davon im ... Ausbildungsjahr			
		zusammen	weiblich	1.	2.	3.	4.
31	Elektroberufe zusammen	2 513	46	656	675	628	554
	Elektroinstallateur/-in	2 148	22	554	566	544	484
	Elektroinstallationswerker/-in	25	-	8	17	-	-
	Energieelektroniker/-in -Anlagentechnik	3	-	1	-	2	-
	Fernmeldeanlagenelektroniker/-in	55	-	14	21	14	6
	Elektromaschinenbauer/-in	18	1	3	5	5	5
	Radio- und Fernsehtechniker/-in	81	2	27	22	16	16
	Hörgeräteakustiker/-in	23	18	6	8	9	-
	Elektromechaniker/-in	3	-	2	-	-	1
	Kommunikationselektroniker/-in -Informationstechnik	1	-	-	-	1	-
	Büroinformationselektroniker/-in	20	1	6	6	2	6
	Kraftfahrzeugelektriker/-in	136	2	35	30	35	36
32	Montierer/Montiererrinnen und Metall- berufe, a. n. g. zusammen	76	2	35	24	17	-
	Metallbearbeiter/-in	76	2	35	24	17	-
35	Berufe in der Textilverarbeitung zusammen	31	31	2	23	6	-
	Herrenschneider/-in	3	3	1	2	-	-
	Damenschneider/-in	28	28	1	21	6	-
37	Berufe in der Lederherstellung, Leder- und Fellverarbeitung zusammen	69	14	21	22	22	4
	Schuhmacher/-in	3	1	1	1	1	-
	Orthopädieschuhmacher/-in	38	5	9	12	13	4
	Sattler/-in	28	8	11	9	8	-
39	Berufe in der Back-, Konditor-, Süß- warenherstellung zusammen	846	269	299	306	241	-
	Bäcker/-in	778	211	271	282	225	-
	Konditor/-in	68	58	28	24	16	-
40	Fleischer/Fleischerinnen zusammen	297	22	102	106	89	-
	Fleischer/-in	297	22	102	106	89	-
42	Berufe in der Getränke-, Genußmittel- herstellung zusammen	1	-	-	1	-	-
	Brauer/-in und Mälzer/-in	1	-	-	1	-	-
44	Hochbauberufe zusammen	2 859	14	717	923	1 219	-
	Hochbaufacharbeiter/-in	22	-	17	5	-	-
	Maurer/-in	2 679	14	611	860	1 208	-

**Noch: 2.7 Auszubildende im Land Brandenburg 1997 nach Berufsbereichen, Berufsgruppen, Ausbildungsberufen und Ausbildungsjahren
Ausbildungsbereich „Handwerk“**

Kenn- ziffer	Berufsbereich Berufsgruppe Ausbildungsberuf	Auszubildende		davon im ... Ausbildungsjahr			
		zusammen	weiblich	1.	2.	3.	4.
	Noch: Hochbauberufe zusammen						
	Beton- und Stahlbetonbauer/-in	24	-	7	6	11	-
	Gerüstbauer/-in	134	-	82	52	-	-
46	Tiefbauberufe zusammen	320	3	87	104	129	-
	Tiefbaufacharbeiter/-in	4	-	4	-	-	-
	Straßenbauer/-in	281	1	75	90	116	-
	Brunnenbauer/-in	33	2	8	14	11	-
	Kanalbauer/-in	1	-	-	-	1	-
	Rohrleitungsbauer/-in	1	-	-	-	1	-
48	Ausbauberufe zusammen	2 650	28	677	854	1 119	-
	Ausbaufacharbeiter/-in	4	-	4	-	-	-
	Stukkateur/-in	35	3	9	19	7	-
	Wärme-, Kälte- und Schallschutz- isolierer/-in	60	1	19	18	23	-
	Trockenbaumonteur/-in	55	1	19	20	16	-
	Fliesen-, Platten- und Mosaikleger/-in	632	5	166	204	262	-
	Kachelofen- und Luftheizungsbauer/-in	69	-	22	18	29	-
	Glaser/-in	85	5	15	36	34	-
	Estrichleger/-in	9	-	-	4	5	-
	Zimmerer/Zimmerin	717	3	178	226	313	-
	Dachdecker/-in	984	10	245	309	430	-
49	Raumausstatter/Raumausstatterinnen, Polsterer/Polsterinnen zusammen	176	65	68	60	48	-
	Raumausstatter/-in	143	62	54	48	41	-
	Parkettleger/-in	31	1	13	11	7	-
	Polster- und Dekorationsnäher/-in	2	2	1	1	-	-
50	Berufe in der Holz- und Kunststoffver- arbeitung zusammen	1 666	91	541	496	627	2
	Tischler/-in	1 503	79	461	451	591	-
	Holzbearbeiter/-in	124	5	55	37	32	-
	Modellbauer/-in	7	-	-	2	4	1
	Böttcher/-in	1	-	1	-	-	-
	Bootsbauer/-in	31	7	24	6	-	1

Noch: 2.7 Auszubildende im Land Brandenburg 1997 nach Berufsbereichen, Berufsgruppen, Ausbildungsberufen und Ausbildungsjahren
Ausbildungsbereich „Handwerk“

Kenn- ziffer	Berufsbereich Berufsgruppe Ausbildungsberuf	Auszubildende		davon im ... Ausbildungsjahr			
		zusammen	weiblich	1.	2.	3.	4.
51	Maler/Malerinnen, Lackierer/Lackiererinnen u. verwandte Berufe zusammen	2 812	297	912	918	982	-
	Maler/-in und Lackierer/-in	2 580	269	809	837	934	-
	Bau- und Metallmaler/-in	230	26	103	81	46	-
	Glas- und Kerammaler/-in	2	2	-	-	2	-
IV	Technische Berufe zusammen	4	2	2	1	-	1
64	Technische Zeichner/Zeichnerinnen und verwandte Berufe zusammen	4	2	2	1	-	1
	Technische(r) Zeichner/-in	4	2	2	1	-	1
V	Dienstleistungsberufe zusammen	3 362	2 907	1 132	1 151	1 079	-
66	Verkaufspersonal zusammen	1 034	970	349	354	331	-
	Verkäufer/-in	2	2	1	1	-	-
	Fachverkäufer/-in im Nahrungsmittelhandwerk	1 032	968	348	353	331	-
67	Groß- und Einzelhandelskaufleute, Ein- und Verkaufsfachleute zusammen	20	14	8	7	5	-
	Kaufmann/Kauffrau im Groß- und Außenhandel	2	1	-	1	1	-
	Kaufmann/Kauffrau im Einzelhandel	18	13	8	6	4	-
74	Lagerverwalter/Lagerverwalterinnen, Lager-, Transportarbeiter und -arbeiterinnen zusammen	4	1	4	-	-	-
	Fachkraft für Lagerwirtschaft	4	1	4	-	-	-
77	Rechnungskaufleute, Informatiker/Informatikerinnen zusammen	1	1	-	1	-	-
	Informatikkaufmann/-kauffrau	1	1	-	1	-	-
78	Büroberufe, Kaufmännische Angestellte, a. n. g. zusammen	704	628	259	258	187	-
	Bürokaufmann/Bürokauffrau	700	625	258	255	187	-
	Kaufmann/Kauffrau für Bürokommunikation	3	2	1	2	-	-
	Industriekaufmann/-kauffrau	1	1	-	1	-	-
80	Sicherheitsberufe, a. n. g. zusammen	89	6	28	24	37	-
	Schornsteinfeger/-in	89	6	28	24	37	-
83	Künstlerische und zugeordnete Berufe zusammen	88	51	25	37	26	-
	Schauwerbegestalter/-in	1	1	-	-	1	-
	Fotograf/-in	40	30	12	11	17	-
	Schilder- und Lichtreklamehersteller/-in	47	20	13	26	8	-

Noch: 2.7 Auszubildende im Land Brandenburg 1997 nach Berufsbereichen, Berufsgruppen, Ausbildungsberufen und Ausbildungsjahren
Ausbildungsbereich „Handwerk“

Kenn- ziffer	Berufsbereich Berufsgruppe Ausbildungsberuf	Auszubildende		davon im ... Ausbildungsjahr			
		zusammen	weiblich	1.	2.	3.	4.
90	Berufe in der Körperpflege zusammen	1 254	1 192	387	412	455	-
	Friseur/-in	1 254	1 192	387	412	455	-
93	Reinigungs- und Entsorgungsberufe zusammen	168	44	72	58	38	-
	Textilreiniger/-in	29	22	14	12	3	-
	Gebäudereiniger/-in	139	22	58	46	35	-
	Insgesamt	26 240	4 214	7 472	7 908	8 435	2 425

2.8 Auszubildende im Land Brandenburg 1997 nach Berufsbereichen, Berufsgruppen, Ausbildungsberufen und Ausbildungsjahren
Ausbildungsbereich „Landwirtschaft“

Kenn- ziffer	Berufsbereich Berufsgruppe Ausbildungsberuf	Auszubildende		davon im ... Ausbildungsjahr			
		zusammen	weiblich	1.	2.	3.	4.
I	Berufe in der Land-, Tier-, Forstwirtschaft und im Gartenbau zusammen	2 193	829	820	706	667	-
01	Landwirtschaftliche Berufe zusammen	560	85	222	195	143	-
	Landwirt/-in	547	82	219	190	138	-
	Landwirtschaftsfachwerker/-in	13	3	3	5	5	-
02	Tierwirtschaftliche Berufe zusammen	425	298	158	127	140	-
	Tierwirt/-in	250	181	100	78	72	-
	Fischwirt/-in	27	4	6	9	12	-
	Pferdewirt/-in	148	113	52	40	56	-
05	Gartenbauberufe zusammen	999	411	363	313	323	-
	Gärtner/-in	825	343	293	262	270	-
	Gartenbaufachwerker/-in	174	68	70	51	53	-
06	Forst-, Jagdberufe zusammen	209	35	77	71	61	-
	Forstwirt/-in	209	35	77	71	61	-
III	Fertigungsberufe zusammen	35	15	15	14	6	-
43	Übrige Ernährungsberufe zusammen	35	15	15	14	6	-
	Molkereifachmann/-fachfrau	35	15	15	14	6	-
IV	Technische Berufe zusammen	5	5	2	1	2	-
63	Technische Sonderfachkräfte zusammen	5	5	2	1	2	-
	Milchwirtschaftliche(r) Laborant/-in	5	5	2	1	2	-
	Insgesamt	2 233	849	837	721	675	-

2.9 Auszubildende im Land Brandenburg 1997 nach Berufsbereichen, Berufsgruppen, Ausbildungsberufen und Ausbildungsjahren
Ausbildungsbereich „Hauswirtschaft“

Kenn- ziffer	Berufsbereich Berufsgruppe Ausbildungsberuf	Auszubildende		davon im ... Ausbildungsjahr			
		zusammen	weiblich	1.	2.	3.	4.
V	Dienstleistungsberufe zusammen	492	463	155	162	175	-
92	Haus- und ernährungswirtschaftliche Berufe zusammen	492	463	155	162	175	-
	Hauswirtschaftler/-in	208	201	56	54	98	-
	Hauswirtschaftstechnische(r) Betriebshelfer/-in	284	262	99	108	77	-
	Insgesamt	492	463	155	162	175	-

2.10 Auszubildende im Land Brandenburg 1997 nach Berufsbereichen, Berufsgruppen, Ausbildungsberufen und Ausbildungsjahren
Ausbildungsbereich „Freie Berufe“

Kenn- ziffer	Berufsbereich Berufsgruppe Ausbildungsberuf	Auszubildende		davon im ... Ausbildungsjahr			
		zusammen	weiblich	1.	2.	3.	4.
V	Dienstleistungsberufe zusammen	2 922	2 818	1 020	949	953	-
68	Warenkaufleute, a. n. g., Vertreter/ Vertreterinnen zusammen	209	208	69	77	63	-
	Pharmazeutisch-kaufmännische(r) Angestellte(r)	209	208	69	77	63	-
75	Berufe in der Unternehmensleitung, -beratung und -prüfung zusammen	498	416	146	172	180	-
	Steuerfachangestellte(r)	498	416	146	172	180	-
78	Büroberufe, Kaufmännische Angestellte, a. n. g. zusammen	624	608	221	197	206	-
	Rechtsanwaltsfachangestellte(r)	538	528	187	174	177	-
	Notarfachangestellte(r)	86	80	34	23	29	-
85	Übrige Gesundheitsdienstberufe zusammen	1 591	1 586	584	503	504	-
	Arzthelfer/-in	712	708	254	227	231	-
	Zahnarzthelfer/-in	805	805	291	252	262	-
	Tierarzthelfer/-in	74	73	39	24	11	-
	Insgesamt	2 922	2 818	1 020	949	953	-

2.11 Auszubildende im Land Brandenburg 1997 nach Berufsbereichen, Berufsgruppen, Ausbildungsberufen und Ausbildungsjahren
Ausbildungsbereich „Öffentlicher Dienst“ (Bundes- und Landesbehörden)

Kenn- ziffer	Berufsbereich Berufsgruppe Ausbildungsberuf	Auszubildende		davon im ... Ausbildungsjahr			
		zusammen	weiblich	1.	2.	3.	4.
III	Fertigungsberufe zusammen	156	7	22	20	24	90
31	Elektroberufe zusammen	90	5	-	-	-	90
	Kommunikationselektroniker/-in -Telekommunikationstechnik ¹⁾	90	5	-	-	-	90
46	Tiefbauberufe zusammen	66	2	22	20	24	-
	Wasserbauer/-in	66	2	22	20	24	-
IV	Technische Berufe zusammen	326	131	110	104	112	-
62	Techniker, Technikerinnen, a. n. g. zusammen	319	125	108	102	109	-
	Vermessungstechniker/-in	319	125	108	102	109	-
64	Technische Zeichner/Zeichnerinnen und verwandte Berufe zusammen	7	6	2	2	3	-
	Kartograph/-in	7	6	2	2	3	-
V	Dienstleistungsberufe zusammen	1 192	940	404	425	363	-
71	Berufe des Landverkehrs zusammen	68	10	21	25	22	-
	Straßenwärter/-in	68	10	21	25	22	-
78	Büroberufe, Kaufmännische Angestellte, a. n. g. zusammen	1 072	888	357	376	339	-
	Fachangestellte(r) für Bürokommuni- kation	3	3	-	-	3	-
	Verwaltungsfachangestellte(r)	692	588	236	224	232	-
	Justizangestellte(r)	103	99	47	38	18	-
	Fachangestellte(r) für Arbeitsförderung	66	50	16	24	26	-
	Sozialversicherungsfachangestellte(r)	208	148	58	90	60	-
79	Dienst-, Wachberufe zusammen	22	13	9	11	2	-
	Schwimmeistergehilf(e/-in)	13	8	-	11	2	-
	Fachangestellte(r) für Bäderbetriebe	9	5	9	-	-	-
82	Publizistische, Übersetzungs-, Bibliotheks- und verwandte Berufe zusammen	30	29	17	13	-	-
	Assistent/-in an Bibliotheken	30	29	17	13	-	-
	Insgesamt	1 674	1 078	536	549	499	90

1) Vorbemerkungen beachten

2.12 Auszubildende im Land Brandenburg 1997 nach Berufsbereichen, Berufsgruppen, Ausbildungsberufen und Ausbildungsjahren sowie neu abgeschlossene Ausbildungsverträge

Kenn- ziffer	Berufsbereich Berufsgruppe Ausbildungsberuf	Auszubildende		davon im ... Ausbildungsjahr				Neu abgeschl. Ausbildungs- verträge	
		zusam- men	weiblich	1.	2.	3.	4.	zusam- men	von Frauen
I	Berufe in der Land-, Tier-, Forstwirtschaft und im Gartenbau zusammen	2 752	1 378	962	859	931	-	1 000	407
01	Landwirtschaftliche Berufe zusammen	560	85	222	195	143	-	228	26
	Landwirt/-in	547	82	219	190	138	-	225	26
	Landwirtschaftsfachwerker/-in	13	3	3	5	5	-	3	-
02	Tierwirtschaftliche Berufe zusammen	441	311	164	132	145	-	173	116
	Tierwirt/-in	250	181	100	78	72	-	102	66
	Fischwirt/-in	27	4	6	9	12	-	7	1
	Pferdewirt/-in	148	113	52	40	56	-	57	44
	Tierpfleger/-in	16	13	6	5	5	-	7	5
05	Gartenbauberufe zusammen	1 542	947	499	461	582	-	519	255
	Gärtner/-in	825	343	293	262	270	-	309	94
	Gartenbaufachwerker/-in	174	68	70	51	53	-	69	21
	Florist/-in	543	536	136	148	259	-	141	140
06	Forst-, Jagdberufe zusammen	209	35	77	71	61	-	80	10
	Forstwirt/-in	209	35	77	71	61	-	80	10
II	Bergleute, Mineralgewinner zusammen	2	-	1	-	1	-	1	-
08	Mineralgewinner, -aufbereiter zusammen	2	-	1	-	1	-	1	-
	Aufbereitungsmechaniker/-in	2	-	1	-	1	-	1	-
III	Fertigungsberufe zusammen	34 425	2 906	10 011	10 349	10 611	3 454	11 153	985
10	Steinbearbeiter/Steinbearbeiterinnen zusammen	80	7	27	33	20	-	29	2
	Steinmetz/-in und Steinbildhauer/-in	76	7	25	32	19	-	27	2
	Steinmetz/-in	2	-	1	-	1	-	1	-
	Natursteinschleifer/-in	2	-	1	1	-	-	1	-
11	Baustoffhersteller/Baustoffherstellerinnen zusammen	119	3	55	32	32	-	61	2
	Verfahrensmechaniker/-in in der Steine- und Erdenindustrie	18	1	16	2	-	-	17	1
	Betonfertigteilbauer/-in	82	2	30	25	27	-	35	1
	Betonstein- und Terrazzohersteller/-in	19	-	9	5	5	-	9	-

Noch: 2.12 Auszubildende im Land Brandenburg 1997 nach Berufsbereichen, Berufsgruppen, Ausbildungsberufen und Ausbildungsjahren sowie neu abgeschlossene Ausbildungsverträge

Kenn- ziffer	Berufsbereich Berufsgruppe Ausbildungsberuf	Auszubildende		davon im ... Ausbildungsjahr				Neu abgeschl. Ausbildungs- verträge	
		zusam- men	weiblich	1.	2.	3.	4.	zusam- men	von Frauen
12	Keramiker/Keramikerinnen zusammen	28	19	6	11	11	-	6	3
	Keramiker/-in	17	12	5	7	5	-	5	2
	Industriekeramiker/-in	10	7	1	3	6	-	1	1
	Kerammodelleinrichter/-in	1	-	-	1	-	-	-	-
13	Berufe in der Glasherstellung und -bearbeitung zusammen	50	17	23	15	12	-	23	10
	Industrieglasfertiger/-in	4	-	2	-	2	-	2	-
	Glasmacher/-in	6	-	-	3	3	-	-	-
	Flachglasmechaniker/-in	12	-	5	4	3	-	5	-
	Glasveredler/-in	1	-	-	1	-	-	-	-
	Brillenoptikschleifer/-in	27	17	16	7	4	-	16	10
14	Chemieberufe zusammen	231	58	74	63	56	38	74	15
	Chemikant/-in	179	49	50	49	45	35	50	12
	Pharmakant/-in	18	9	7	4	4	3	7	3
	Vulkaniseur/-in und Reifenme- chaniker/-in	34	-	17	10	7	-	17	-
15	Kunststoffberufe zusammen	75	8	25	23	27	-	26	2
	Kunststoff-Formgeber/-in	65	7	18	23	24	-	19	1
	Verfahrensmechaniker/-in für Kunststoff- und Kautschuktechnik	4	-	4	-	-	-	4	-
	Kunststoffschlossler/-in	6	1	3	-	3	-	3	1
16	Papierherstellungs-, Papierverarbei- tungsberufe zusammen	43	3	15	17	11	-	18	1
	Papiermacher/-in	26	-	8	9	9	-	8	-
	Verpackungsmittelmechaniker/-in	17	3	7	8	2	-	10	1
17	Druck- und Druckweiterverarbeitungs- berufe zusammen	160	64	83	49	28	-	91	37
	Schriftsetzer/-in	18	14	11	1	6	-	12	10
	Werbefolienhersteller/-in	4	1	-	2	2	-	1	-
	Werbe- und Medientafelher- steller/-in	41	21	25	14	2	-	28	14
	Reprohersteller/-in	5	3	2	2	1	-	3	2
	Flexograf/-in	1	1	-	-	1	-	-	-
	Stempelmacher/-in	1	-	-	1	-	-	-	-
	Drucker/-in	52	6	22	22	8	-	24	1

Noch: 2.12 Auszubildende im Land Brandenburg 1997 nach Berufsbereichen, Berufsgruppen, Ausbildungsberufen und Ausbildungsjahren sowie neu abgeschlossene Ausbildungsverträge

Kenn- ziffer	Berufsbereich Berufsgruppe Ausbildungsberuf	Auszubildende		davon im ... Ausbildungsjahr				Neu abgeschl. Ausbildungs- verträge	
		zusam- men	weiblich	1.	2.	3.	4.	zusam- men	von Frauen
18	Noch: Druck- und Druckweiterver- arbeitungsberufe zusammen								
	Siebdrucker/-in	10	7	4	1	5	-	4	3
	Tapetendrucker/-in	4	1	-	4	-	-	-	-
	Reprograf/-in	6	4	3	1	2	-	3	2
	Buchbinder/-in	11	5	9	1	1	-	9	4
	Fertigungsmacher/-in im Buchbinder- handwerk	7	1	7	-	-	-	7	1
	Berufe in der Holzbearbeitung, Holz- u. Flechtwarenherstellung zusammen	52	4	15	14	23	-	16	1
	Holzbearbeitungsmechaniker/-in	37	1	12	8	17	-	13	-
	Drechsler/-in -Elfenbeinschnitzer/-in	12	-	2	4	6	-	2	-
	Holzbildhauer/-in	2	2	1	1	-	-	1	1
19	Korbmacher/-in	1	1	-	1	-	-	-	-
	Berufe in der Hütten- und Halbzeug- industrie zusammen	39	1	-	15	24	-	-	-
20	Verfahrensmechaniker/-in in der Hütten- und Halbzeugindustrie	39	1	-	15	24	-	-	-
	Gießereiberufe zusammen	15	-	2	4	9	-	2	-
	Gießereimechaniker/-in	12	-	-	4	8	-	-	-
22	Metallformer/-in und Metallgießer/-in	3	-	2	-	1	-	2	-
	Berufe in der spanenden Metall- verformung zusammen	79	3	33	21	11	14	34	1
	Dreher/-in	1	-	-	1	-	-	-	-
	Werkzeugmaschinenpaner/-in -Drehen	22	-	8	5	2	7	8	-
	Zerspanungsmechaniker/-in -Drehtechnik	36	1	13	10	7	6	14	-
	Zerspanungsmechaniker/-in -Automatendrehtechnik	6	-	6	-	-	-	6	-
	Zerspanungsmechaniker/-in -Frästechnik	12	2	6	3	2	1	6	1
	Zerspanungsmechaniker/-in -Schleiftechnik	2	-	-	2	-	-	-	-
23	Berufe in der Metalloberflächenver- edlung u. Metallvergütung zusammen	13	1	5	3	3	2	5	1
	Galvaniseur/-in	6	-	2	2	2	-	2	-

Noch: 2.12 Auszubildende im Land Brandenburg 1997 nach Berufsbereichen, Berufsgruppen, Ausbildungsberufen und Ausbildungsjahren sowie neu abgeschlossene Ausbildungsverträge

Kenn- ziffer	Berufsbereich Berufsgruppe Ausbildungsberuf	Auszubildende		davon im ... Ausbildungsjahr				Neu abgeschl. Ausbildungs- verträge	
		zusam- men	weiblich	1.	2.	3.	4.	zusam- men	von Frauen
24	Noch: Berufe in der Metalloberflächen- veredlung und Metallvergütung zusammen								
	Galvaniseur/-in und Metallschleifer/-in	7	1	3	1	1	2	3	1
	Metallverbindungsberufe zusammen	123	1	34	36	53	-	34	1
	Schweißwerker/-in	13	-	-	-	13	-	-	-
	Schmelzschweißer/-in	76	-	-	36	40	-	-	-
	Anlagenmechaniker/-in -Schweißtechnik	19	-	19	-	-	-	19	-
25	Konstruktionsmechaniker/-in -Schweißtechnik	15	1	15	-	-	-	15	1
	Metall- und Anlagenbauberufe zusammen	1 467	16	465	395	360	247	501	-
	Anlagenmechaniker/-in -Apparatetechnik	12	-	4	2	2	4	4	-
	Metallbauer/-in	1 108	8	362	297	271	178	396	-
	Metallbearbeiter/-in -Schlosser	13	-	13	-	-	-	13	-
	Konstruktionsmechaniker/-in -Ausrüstungstechnik	66	2	16	24	17	9	16	-
26	Konstruktionsmechaniker/-in -Metall und Schiffbautechnik	264	6	70	71	67	56	72	-
	Rolladen- und Jalousiebauer/-in	4	-	-	1	3	-	-	-
	Blechkonstruktions- und Installations- berufe zusammen	3 381	26	796	872	868	845	962	6
	Klempner/-in	128	1	25	35	41	27	29	-
	Anlagenmechaniker/-in -Versorgungstechnik	127	4	30	35	24	38	33	2
	Konstruktionsmechaniker/-in -Feinblechbautechnik	132	2	85	12	27	8	85	-
27	Kälteanlagenbauer/-in	38	-	11	11	9	7	11	-
	Gas- und Wasserinstallateur/-in	1 558	10	341	432	414	371	431	-
	Zentralheizungs- u. Lüftungsbauer/-in	1 398	9	304	347	353	394	373	4
	Maschinenbau- und -wartungsberufe zusammen	1 646	59	405	397	438	406	416	13
	Industriemechaniker/-in -Maschinen- und Systemtechnik	74	7	14	17	20	23	14	1
	Maschinenbaumechaniker/-in	36	-	9	8	17	2	10	-
	Industriemechaniker/-in -Betriebstechnik	1 266	42	278	295	357	336	286	10

Noch: 2.12 Auszubildende im Land Brandenburg 1997 nach Berufsbereichen, Berufsgruppen, Ausbildungsberufen und Ausbildungsjahren sowie neu abgeschlossene Ausbildungsverträge

Kenn- ziffer	Berufsbereich Berufsgruppe Ausbildungsberuf	Auszubildende		davon im ... Ausbildungsjahr				Neu abgeschl. Ausbildungs- verträge	
		zusam- men	weiblich	1.	2.	3.	4.	zusam- men	von Frauen
28	Noch: Maschinenbau- und wartungs- berufe zusammen								
	Industriemechaniker/-in -Produktionstechnik	192	9	56	47	44	45	56	2
	Teilezurichter/-in	78	1	48	30	-	-	50	-
	Fahr-, Flugzeugbau- und -wartungs- berufe zusammen	3 749	66	968	930	986	865	1 031	16
	Automobilmechaniker/-in	176	7	49	36	45	46	49	1
	Kraftfahrzeugmechaniker/-in	3 008	54	781	748	790	689	837	14
	Zweiradmechaniker/-in	69	1	23	4	21	21	23	1
	Landmaschinenmechaniker/-in	183	1	47	53	46	37	50	-
	Fluggerätemechaniker/-in	24	1	4	6	5	9	4	-
	Karosserie- und Fahrzeugbauer/-in	289	2	64	83	79	63	68	-
29	Werkzeug- und Formenbauberufe zusammen	91	3	36	27	16	12	36	2
	Werkzeugmacher/-in	10	-	3	2	4	1	3	-
	Werkzeugmechaniker/-in -Stanz- und Umformtechnik	64	2	29	18	9	8	29	1
	Werkzeugmechaniker/-in -Formentechnik	11	-	3	4	1	3	3	-
	Ziseleur/-in	2	1	1	1	-	-	1	1
	Chirurgiemechaniker/-in	2	-	-	2	-	-	-	-
	Schneidwerkzeugmechaniker/-in	2	-	-	-	2	-	-	-
30	Feinwerktechnische und verwandte Berufe zusammen	587	309	176	170	145	96	187	99
	Feinmechaniker/-in	20	1	7	7	3	3	7	-
	Industriemechaniker/-in -Geräte- und Feinwerktechnik	70	9	14	18	16	22	14	3
	Goldschmied/-in	12	9	1	3	5	3	3	3
	Zahntechniker/-in	282	154	92	72	60	58	97	51
	Augenoptiker/-in	148	110	43	53	52	-	46	32
	Orgel- und Harmoniumbauer/-in	5	2	1	1	2	1	1	-
	Metallblasinstrumenten- und Schlagzeugmacher/-in	1	-	-	-	1	-	-	-
	Orthopädiemechaniker/-in und Bandagist/-in	44	21	18	15	2	9	19	10
	Uhrmacher/-in	5	3	-	1	4	-	-	-

Noch: 2.12 Auszubildende im Land Brandenburg 1997 nach Berufsbereichen, Berufsgruppen, Ausbildungsberufen und Ausbildungsjahren sowie neu abgeschlossene Ausbildungsverträge

Kenn- ziffer	Berufsbereich Berufsgruppe Ausbildungsberuf	Auszubildende		davon im ... Ausbildungsjahr				Neu abgeschl. Ausbildungs- verträge	
		zusam- men	weiblich	1.	2.	3.	4.	zusam- men	von Frauen
31	Elektroberufe zusammen	4 061	123	1 103	1 038	998	922	1 180	42
	Elektroinstallateur/-in	2 148	22	554	566	544	484	624	7
	Elektroinstallationswerker/-in	25	-	8	17	-	-	8	-
	Energieelektroniker/-in -Anlagentechnik	352	14	102	82	84	84	104	8
	Elektroanlagenmonteur/-in	10	-	10	-	-	-	10	-
	Energieelektroniker/-in -Betriebstechnik	556	23	149	139	144	124	152	9
	Kommunikationselektroniker/-in -Telekommunikationstechnik ¹⁾	261	22	44	60	66	91	44	4
	Fernmeldeanlagenelektroniker/-in	55	-	14	21	14	6	14	-
	Elektromaschinenbauer/-in	18	1	3	5	5	5	3	-
	Elektromaschinenmonteur/-in	9	2	3	3	3	-	3	-
	Radio- und Fernsehtechniker/-in	81	2	27	22	16	16	27	1
	Hörgeräteakustiker/-in	23	18	6	8	9	-	6	5
	Elektromechaniker/-in	3	-	2	-	-	1	2	-
	Industrieelektroniker/-in -Produktionstechnik	42	2	18	11	9	4	17	1
	Industrieelektroniker/-in -Gerätetechnik	72	5	27	13	18	14	28	2
	Prozeßelektroniker/-in	83	2	26	16	20	21	26	-
	Kommunikationselektroniker/-in -Informationstechnik	35	1	5	15	8	7	5	-
	Informations- und Telekommuni- kationssystem-Elektroniker/-in	37	2	37	-	-	-	37	2
	Kommunikationselektroniker/-in -Funktechnik	70	3	20	17	16	17	20	2
	Büroinformationselektroniker/-in	20	1	6	6	2	6	6	1
	Kraftfahrzeugelektriker/-in	161	3	42	37	40	42	44	-
32	Montierer/Montiererinnen und Metall- berufe, a. n. g. zusammen	147	2	64	46	37	-	64	1
	Metallbearbeiter/-in	147	2	64	46	37	-	64	1
33	Spinnberufe zusammen	2	-	1	1	-	-	1	-
	Textilmaschinenführer/-in -Spinnerei	2	-	1	1	-	-	1	-
34	Berufe in der Textilherstellung zusammen	10	6	4	5	1	-	6	2
	Textilmaschinenführer/-in -Weberei	9	6	4	5	-	-	5	2
	Textilmechaniker/-in -Weberei	1	-	-	-	1	-	1	-

1) Vorbemerkungen beachten

Noch: 2.12 Auszubildende im Land Brandenburg 1997 nach Berufsbereichen, Berufsgruppen, Ausbildungsberufen und Ausbildungsjahren sowie neu abgeschlossene Ausbildungsverträge

Kenn- ziffer	Berufsbereich Berufsgruppe Ausbildungsberuf	Auszubildende		davon im ... Ausbildungsjahr				Neu abgeschl. Ausbildungs- verträge	
		zusam- men	weiblich	1.	2.	3.	4.	zusam- men	von Frauen
35	Berufe in der Textilverarbeitung zusammen	76	74	25	45	6	-	40	40
	Herrenschneider/-in	3	3	1	2	-	-	1	1
	Damenschneider/-in	28	28	1	21	6	-	3	3
	Bekleidungsfertiger/-in	20	20	-	20	-	-	13	13
	Bekleidungsnäher/-in	1	1	1	-	-	-	1	1
	Modenäher/-in	22	22	22	-	-	-	22	22
	Kunststoff- und Schwergewebekon- fektionär/-in	2	-	-	2	-	-	-	-
36	Textilveredler/Textilveredlerinnen zusammen	9	5	5	4	-	-	5	1
	Textilmaschinenführer/-in -Veredlung	9	5	5	4	-	-	5	1
37	Berufe in der Lederherstellung, Leder- und Fellverarbeitung zusammen	76	20	23	23	26	4	24	8
	Schuhmacher/-in	3	1	1	1	1	-	1	-
	Orthopädieschuhmacher/-in	38	5	9	12	13	4	9	2
	Schuh- und Lederwarenstepper/-in	3	3	2	1	-	-	3	3
	Sattler/-in	28	8	11	9	8	-	11	3
	Täschner/-in	4	3	-	-	4	-	-	-
39	Berufe in der Back-, Konditor-, Süßwarenherstellung zusammen	846	269	299	306	241	-	317	85
	Bäcker/-in	778	211	271	282	225	-	287	60
	Konditor/-in	68	58	28	24	16	-	30	25
40	Fleischer/Fleischerinnen zusammen	421	55	152	140	129	-	164	18
	Fleischer/-in	421	55	152	140	129	-	164	18
41	Köche/Köchinnen zusammen	2 088	1 046	754	651	683	-	834	371
	Koch/Köchin	1 868	918	658	602	608	-	738	319
	Beikoch/Beiköchin	220	128	96	49	75	-	96	52
42	Berufe in der Getränke-, Genußmittel- herstellung zusammen	22	2	4	10	8	-	4	-
	Brauer/-in und Mälzer/-in	19	2	4	9	6	-	4	-
	Brenner/-in	1	-	-	1	-	-	-	-
	Fachkraft für Fruchtsafttechnik	2	-	-	-	2	-	-	-
43	Übrige Ernährungsberufe zusammen	69	26	25	27	17	-	25	8
	Molkereifachmann/-fachfrau	35	15	15	14	6	-	15	4

Noch: 2.12 Auszubildende im Land Brandenburg 1997 nach Berufsbereichen, Berufsgruppen, Ausbildungsberufen und Ausbildungsjahren sowie neu abgeschlossene Ausbildungsverträge

Kenn- ziffer	Berufsbereich Berufsgruppe Ausbildungsberuf	Auszubildende		davon im ... Ausbildungsjahr				Neu abgeschl. Ausbildungs- verträge	
		zusam- men	weiblich	1.	2.	3.	4.	zusam- men	von Frauen
	Noch: Übrige Ernährungsberufe zusammen								
	Fachkraft für Lebensmitteltechnik	27	11	8	10	9	-	8	4
	Müller/-in	7	-	2	3	2	-	2	-
44	Hochbauberufe zusammen	4 403	20	1 116	1 560	1 727	-	1 380	11
	Hochbaufacharbeiter/-in	463	-	200	263	-	-	210	-
	Hochbaufachwerker/-in	50	-	30	15	5	-	30	-
	Maurer/-in	3 531	19	767	1 161	1 603	-	1 009	11
	Beton- und Stahlbetonbauer/-in	225	1	37	69	119	-	48	-
	Gerüstbauer/-in	134	-	82	52	-	-	83	-
46	Tiefbauberufe zusammen	1 294	8	408	459	427	-	483	4
	Tiefbaufacharbeiter/-in	291	-	149	142	-	-	155	-
	Straßenbauer/-in	581	3	141	201	239	-	169	1
	Gleisbauer/-in	8	-	6	2	-	-	6	-
	Wasserbauer/-in	66	2	22	20	24	-	22	1
	Brunnenbauer/-in	43	2	13	18	12	-	16	1
	Kanalbauer/-in	103	-	29	24	50	-	43	-
	Rohrleitungsbauer/-in	202	1	48	52	102	-	72	1
48	Ausbauberufe zusammen	3 309	31	888	1 102	1 319	-	1 071	13
	Ausbaufacharbeiter/-in	167	-	105	62	-	-	110	-
	Stukkateur/-in	39	3	9	23	7	-	13	1
	Isolierer/-in -im Bereich der Industrie	11	-	-	10	1	-	1	-
	Isolierfacharbeiter/-in	2	-	2	-	-	-	2	-
	Industrie-Isolierer/-in	14	-	14	-	-	-	14	-
	Wärme-, Kälte- und Schallschutz- isolierer/-in	60	1	19	18	23	-	20	1
	Trockenbaumonteur/-in	211	1	56	89	66	-	66	1
	Fliesen-, Platten- und Mosaikleger/-in	689	6	177	223	289	-	198	2
	Kachelofen- u. Luftheizungsbauer/-in	69	-	22	18	29	-	22	-
	Glaser/-in	85	5	15	36	34	-	17	1
	Estrichleger/-in	9	-	-	4	5	-	-	-
	Zimmerer/Zimmerin	969	5	224	310	435	-	290	3
	Dachdecker/-in	984	10	245	309	430	-	318	4

Noch: 2.12 Auszubildende im Land Brandenburg 1997 nach Berufsbereichen, Berufsgruppen, Ausbildungsberufen und Ausbildungsjahren sowie neu abgeschlossene Ausbildungsverträge

Kenn- ziffer	Berufsbereich Berufsgruppe Ausbildungsberuf	Auszubildende		davon im ... Ausbildungsjahr				Neu abgeschl. Ausbildungs- verträge	
		zusam- men	weiblich	1.	2.	3.	4.	zusam- men	von Frauen
49	Raumausstatter/Raumausstatterinnen, Polsterer/Polsterinnen zusammen	180	66	69	60	51	-	71	26
	Raumausstatter/-in	143	62	54	48	41	-	56	24
	Parkettleger/-in	31	1	13	11	7	-	13	1
	Polster(er/-in)	4	1	1	-	3	-	1	-
	Polster- und Dekorationsnäher/-in	2	2	1	1	-	-	1	1
50	Berufe in der Holz- und Kunststoff- verarbeitung zusammen	2 097	121	683	627	784	3	715	30
	Tischler/-in	1 503	79	461	451	591	-	487	18
	Holzbearbeiter/-in	244	11	99	73	72	-	100	2
	Modellbauer/-in	7	-	-	2	4	1	1	-
	Modelltischler/-in	2	-	-	1	-	1	-	-
	Holzmechaniker/-in	306	24	96	93	117	-	99	3
	Böttcher/-in	1	-	1	-	-	-	1	-
	Bootsbauer/-in	31	7	24	6	-	1	25	7
	Leichtflugzeugbauer/-in	3	-	2	1	-	-	2	-
51	Maler/Malerinnen, Lackierer/Lackiere- rinnen und verwandte Berufe zusammen	2 904	304	968	938	998	-	1 034	84
	Maler/-in und Lackierer/-in	2 580	269	809	837	934	-	875	70
	Bau- und Metallmaler/-in	230	26	103	81	46	-	104	11
	Lackierer/-in -Holz und Metall	90	5	56	18	16	-	55	3
	Glas- und Kerammaler/-in	4	4	-	2	2	-	-	-
52	Warenprüfer/Warenprüferinnen, Versandfertigmacher/Versandfertig- macherinnen zusammen	246	55	127	119	-	-	131	27
	Handelsfachpacker/-in	246	55	127	119	-	-	131	27
54	Maschinen-, Anlagenführer und -führerinnen, a. n. g. zusammen	137	5	50	61	26	-	52	2
	Baugeräteführer/-in	137	5	50	61	26	-	52	2
IV	Technische Berufe zusammen	832	511	241	251	303	37	260	158
62	Techniker, Technikerinnen, a. n. g. zusammen	327	129	114	102	111	-	114	43
	Vermessungstechniker/-in	319	125	108	102	109	-	108	41
	Bergvermessungstechniker/-in	8	4	6	-	2	-	6	2

Noch: 2.12 Auszubildende im Land Brandenburg 1997 nach Berufsbereichen, Berufsgruppen, Ausbildungsberufen und Ausbildungsjahren sowie neu abgeschlossene Ausbildungsverträge

Kenn- ziffer	Berufsbereich Berufsgruppe Ausbildungsberuf	Auszubildende		davon im ... Ausbildungsjahr				Neu abgeschl. Ausbildungs- verträge	
		zusam- men	weiblich	1.	2.	3.	4.	zusam- men	von Frauen
63	Technische Sonderfachkräfte zusammen	97	64	31	31	26	9	30	19
	Biologielaborant/-in	15	14	4	10	-	1	4	4
	Milchwirtschaftliche(r) Laborant/-in	5	5	2	1	2	-	2	2
	Physiklaborant/-in	5	2	3	-	2	-	3	1
	Chemielaborant/-in	55	39	18	11	18	8	17	12
	Lacklaborant/-in	1	1	-	-	1	-	-	-
	Baustoffprüfer/-in	15	2	4	8	3	-	4	-
	Fotolaborant/-in	1	1	-	1	-	-	-	-
64	Technische Zeichner/Zeichnerinnen und verwandte Berufe zusammen	408	318	96	118	166	28	116	96
	Technische(r) Zeichner/-in	4	2	2	1	-	1	2	-
	Technische(r) Zeichner/-in -42 Mon.	61	50	13	9	12	27	18	16
	Bauzeichner/-in	335	259	79	106	150	-	94	78
	Kartograph/-in	8	7	2	2	4	-	2	2
V	Dienstleistungsberufe zusammen	23 147	18 667	7 742	7 845	7 560	-	8 341	6 488
66	Verkaufspersonal zusammen	1 937	1 707	787	819	331	-	832	711
	Verkäufer/-in	905	739	439	466	-	-	460	368
	Fachverkäufer/-in im Nahrungsmittel- handwerk	1 032	968	348	353	331	-	372	343
67	Groß- und Einzelhandelskaufleute, Ein- u. Verkaufsfachleute zusammen	4 561	3 051	1 482	1 534	1 545	-	1 683	1 081
	Kaufmann/Kauffrau im Groß- und Außenhandel	1 132	550	343	380	409	-	387	180
	Kaufmann/Kauffrau im Einzelhandel	3 367	2 443	1 118	1 140	1 109	-	1 274	879
	Buchhändler/-in	43	41	16	11	16	-	16	16
	Musikalienhändler/-in	1	1	-	-	1	-	-	-
	Drogist/-in	18	16	5	3	10	-	6	6
68	Warenkaufleute, a. n. g., Vertreter/ Vertreterinnen zusammen	299	258	101	116	82	-	101	82
	Verlagskaufmann/-kauffrau	41	28	15	15	11	-	15	9
	Pharmazeutisch-kaufmännische(r) Angestellte(r)	209	208	69	77	63	-	69	68
	Tankwart/-in	49	22	17	24	8	-	17	5

Noch: 2.12 Auszubildende im Land Brandenburg 1997 nach Berufsbereichen, Berufsgruppen, Ausbildungsberufen und Ausbildungsjahren sowie neu abgeschlossene Ausbildungsverträge

Kenn- ziffer	Berufsbereich Berufsgruppe Ausbildungsberuf	Auszubildende		davon im ... Ausbildungsjahr				Neu abgeschl. Ausbildungs- verträge	
		zusam- men	weiblich	1.	2.	3.	4.	zusam- men	von Frauen
69	Bank-, Bausparkassen-, Versiche- rungsfachleute zusammen	948	575	328	316	304	-	353	211
	Bankkaufmann/-kauffrau	841	523	281	287	273	-	305	189
	Versicherungskaufmann/-kauffrau	107	52	47	29	31	-	48	22
70	Andere Dienstleistungskaufleute und zugehörige Berufe zusammen	904	709	277	320	307	-	293	212
	Speditionskaufmann/-kauffrau	191	106	61	50	80	-	65	25
	Kaufmann/Kauffrau im Eisenbahn- und Straßenverkehr	99	85	19	60	20	-	19	15
	Luftverkehrskaufmann/-kauffrau	51	46	16	21	14	-	16	14
	Reiseverkehrskaufmann/-kauffrau	211	202	63	68	80	-	68	63
	Kaufmann/Kauffrau für Verkehrsservice	36	29	36	-	-	-	36	29
	Werbekaufmann/-kauffrau	31	22	11	8	12	-	13	10
	Kaufmann/Kauffrau in der Grund- stücks- und Wohnungswirtschaft	285	219	71	113	101	-	76	56
	Berufe des Landverkehrs zusammen	429	192	100	166	163	-	100	28
71	Eisenbahner/-in im Betriebsdienst ¹⁾	342	182	67	134	141	-	67	23
	Berufskraftfahrer/-in	19	-	12	7	-	-	12	-
	Straßenwärter/-in	68	10	21	25	22	-	21	5
72	Berufe des Wasser- und Luftverkehrs zusammen	8	-	4	2	2	-	4	-
	Binnenschiffer/-in	8	-	4	2	2	-	4	-
73	Berufe des Nachrichtenverkehrs zusammen	25	17	16	9	-	-	16	10
	Fachkraft für Brief- und Frachtverkehr ¹⁾	25	17	16	9	-	-	16	10
74	Lagerverwalter/Lagerverwalterinnen, Lager-, Transportarbeiter und -arbeiterinnen zusammen	78	9	67	10	1	-	67	8
	Fachkraft für Lagerwirtschaft	78	9	67	10	1	-	67	8
75	Berufe in der Unternehmensleitung, -beratung und -prüfung zusammen	498	416	146	172	180	-	146	116
	Steuerfachangestellte(r)	498	416	146	172	180	-	146	116
77	Rechnungskaufleute, Informatiker/ Informatikerinnen zusammen	131	41	66	30	35	-	69	23
	Fachinformatiker/-in	21	6	21	-	-	-	21	6
	Datenverarbeitungskaufmann/ -kauffrau	71	21	7	29	35	-	9	3

1) Vorbemerkungen beachten

Noch: 2.12 Auszubildende im Land Brandenburg 1997 nach Berufsbereichen, Berufsgruppen, Ausbildungsberufen und Ausbildungsjahren sowie neu abgeschlossene Ausbildungsverträge

Kenn- ziffer	Berufsbereich Berufsgruppe Ausbildungsberuf	Auszubildende		davon im ... Ausbildungsjahr				Neu abgeschl. Ausbildungs- verträge	
		zusam- men	weiblich	1.	2.	3.	4.	zusam- men	von Frauen
78	Noch: Rechnungskaufleute, Informatiker/Informatikerinnen zusammen								
	Informatikkaufmann/-kauffrau	23	9	22	1	-	-	23	9
	Informations- und Telekommunika- tionssystem-Kaufmann/-kauffrau	16	5	16	-	-	-	16	5
	Büroberufe, Kaufmännische Ange- stellte, a. n. g. zusammen	6 845	5 959	2 132	2 140	2 573	-	2 250	1 918
	Bürokaufmann/Bürokauffrau	3 020	2 674	845	900	1 275	-	931	799
	Kaufmann/Kauffrau für Bürokomm- unikation	1 130	1 035	406	343	381	-	413	376
	Bürofachkraft	44	30	16	13	15	-	17	10
	Bürokraft	158	109	54	48	56	-	56	40
	Industriekaufmann/-kauffrau	797	615	233	263	301	-	255	181
	Rechtsanwaltsfachangestellte(r)	538	528	187	174	177	-	187	184
	Notarfachangestellte(r)	86	80	34	23	29	-	34	31
	Fachangestellte(r) für Bürokomm- unikation	3	3	-	-	3	-	-	-
	Verwaltungsfachangestellte(r)	692	588	236	224	232	-	236	202
	Justizangestellte(r)	103	99	47	38	18	-	47	44
	Fachangestellte(r) f. Arbeitsförderung	66	50	16	24	26	-	16	12
	Sozialversicherungsfachangestellte(r)	208	148	58	90	60	-	58	39
79	Dienst-, Wachberufe zusammen	22	13	9	11	2	-	9	5
	Schwimmeistergehilf(e/-in)	13	8	-	11	2	-	-	-
	Fachangestellte(r) für Bäderbetrieb	9	5	9	-	-	-	9	5
80	Sicherheitsberufe, a. n. g. zusammen	89	6	28	24	37	-	28	3
	Schornsteinfeger/-in	89	6	28	24	37	-	28	3
82	Publizistische, Übersetzungs-, Bibliotheks- und verwandte Berufe zusammen	30	29	17	13	-	-	17	17
	Assistent/-in an Bibliotheken	30	29	17	13	-	-	17	17
83	Künstlerische und zugeordnete Berufe zusammen	171	115	56	61	54	-	61	38
	Mediengestalter/-in	12	8	9	3	-	-	9	8
	Schauwerbegestalter/-in	72	57	22	21	29	-	24	15
	Fotograf/-in	40	30	12	11	17	-	14	10
	Schilder- u. Lichtreklamehersteller/-in	47	20	13	26	8	-	14	5

Noch: 2.12 Auszubildende im Land Brandenburg 1997 nach Berufsbereichen, Berufsgruppen, Ausbildungsberufen und Ausbildungsjahren sowie neu abgeschlossene Ausbildungsverträge

Kenn- ziffer	Berufsbereich Berufsgruppe Ausbildungsberuf	Auszubildende		davon im ... Ausbildungsjahr				Neu abgeschl. Ausbildungs- verträge	
		zusam- men	weiblich	1.	2.	3.	4.	zusam- men	von Frauen
85	Übrige Gesundheitsberufe zusammen	1 591	1 586	584	503	504	-	593	592
	Arzthelfer/-in	712	708	254	227	231	-	263	263
	Zahnarzthelfer/-in	805	805	291	252	262	-	291	291
	Tierarzthelfer/-in	74	73	39	24	11	-	39	38
90	Berufe in der Körperpflege zusammen	1 254	1 192	387	412	455	-	422	391
	Friseur/-in	1 254	1 192	387	412	455	-	422	391
91	Hotel- u. Gaststättenberufe zusammen	2 494	2 193	862	898	734	-	998	849
	Restaurantfachmann/Restaurant- fachfrau	1 016	904	306	343	367	-	384	331
	Kaufmannsgehilf(e/-in) im Hotel- und Gaststättengewerbe	8	7	1	2	5	-	1	1
	Hotelfachmann/Hotelfachfrau	899	800	261	276	362	-	312	271
	Fachgehilf(e/-in) im Gastgewerbe	532	450	278	254	-	-	285	233
	Helfer/-in im Gastgewerbe	39	32	16	23	-	-	16	13
92	Haus- und ernährungswirtschaftliche Berufe zusammen	492	463	155	162	175	-	157	143
	Hauswirtschafter/-in	208	201	56	54	98	-	58	52
	Hauswirtschaftstechnische(r) Betriebsshelfer/-in	284	262	99	108	77	-	99	91
93	Reinigungs- und Entsorgungsberufe zusammen	341	136	138	127	76	-	142	50
	Textilreiniger/-in	101	85	41	38	22	-	43	32
	Gebäudereiniger/-in	139	22	58	46	35	-	60	10
	Ver- und Entsorger/-in	101	29	39	43	19	-	39	8
	Insgesamt	61 158	23 462	18 957	19 304	19 406	3 491	20 755	8 038

2.13 Auszubildende und vorzeitig gelöste Ausbildungsverhältnisse in Sonderberufen (§ 48 BBiG und § 42 b HwO) im Land Brandenburg 1997 nach Ausbildungsbereichen, Behinderten-Ausbildungsberufen und Ausbildungsjahren

Ausbildungsbereich Behinderten-Ausbildungsberuf	Auszubildende		davon im ... Ausbildungsjahr				Vorzeitig gelöste Ausbildungsverhältnisse	
	zusammen	weiblich	1.	2.	3.	4.	zusammen	von Frauen
Industrie und Handel zusammen	750	305	306	211	226	7	53	21
Werkzeugmaschinenpaner/-in -Drehen	22	-	8	5	2	7	4	-
Schweißwerker/-in	13	-	-	-	13	-	-	-
Metallbearbeiter/-in -Schlosser	13	-	13	-	-	-	2	-
Metallbearbeiter/-in	71	-	29	22	20	-	3	-
Beikoch/Beiköchin	220	128	96	49	75	-	18	10
Hochbaufachwerker/-in	50	-	30	15	5	-	5	-
Holzbearbeiter/-in	120	6	44	36	40	-	9	2
Bürofachkraft	44	30	16	13	15	-	3	1
Bürokraft	158	109	54	48	56	-	9	8
Helfer/-in im Gastgewerbe	39	32	16	23	-	-	-	-
Handwerk zusammen	462	34	208	159	95	-	35	4
Fertigmacher/-in im Buchbinder- handwerk	7	1	7	-	-	-	-	-
Elektroinstallationswerker/-in	25	-	8	17	-	-	-	-
Metallbearbeiter/-in	76	2	35	24	17	-	4	-
Holzbearbeiter/-in	124	5	55	37	32	-	10	-
Bau- und Metallmaler/-in	230	26	103	81	46	-	21	4
Landwirtschaft zusammen	187	71	73	56	58	-	14	4
Landwirtschaftsfachwerker/-in	13	3	3	5	5	-	1	-
Gartenbaufachwerker/-in ¹⁾	174	68	70	51	53	-	13	4
Hauswirtschaft zusammen	284	262	99	108	77	-	16	12
Hauswirtschaftstechnische(r) Betriebsshelfer/-in ²⁾	284	262	99	108	77	-	16	12
Insgesamt	1 683	672	686	534	456	7	118	41

1) einschließlich Werker/-in, Fachwerker/-in im Gartenbau

2) einschließlich Hauswirtschaftstechnischer Helfer/-in und Helfer/-in in der Hauswirtschaft

2.14 Auszubildende mit neu abgeschlossenen Ausbildungsverträgen im Land Brandenburg 1997 nach Ausbildungsbereichen, zuständigen Stellen und schulischer Vorbildung

Ausbildungsbereich zuständige Stelle	Auszubildende mit neu abgeschlossenen Ausbildungsverträgen								
	zusammen	davon mit schulischer Vorbildung bzw. letztem Abschluß							
		ohne Haupt- schulab- schluß	Haupt- schulab- schluß	Real- schul- oder gleich- wertiger Abschluß	Hoch- schul- reife	schul- isches Berufs- grund- bildungs- jahr	Berufs- fach- schule	Berufs- vor- berei- tungs- jahr	sonstige bzw. ohne Angabe
Industrie und Handel zusammen	9 776	182	1 436	4 681	2 474	710	16	126	151
Industrie- und Handelskammer									
Cottbus	3 463	-	775	1 017	1 138	370	7	73	83
Frankfurt (Oder)	2 430	4	407	1 164	481	339	1	3	31
Potsdam	3 883	178	254	2 500	855	1	8	50	37
Handwerk zusammen	8 388	611	2 508	4 641	407	1	3	61	156
Handwerkskammer									
Cottbus	2 166	115	951	924	89	1	3	47	36
Frankfurt (Oder)	2 455	268	314	1 655	118	-	-	14	86
Potsdam	3 767	228	1 243	2 062	200	-	-	-	34
Landwirtschaft zusammen	869	-	349	279	40	6	3	45	147
Min. f. Ernährung, Landwirtschaft und Forsten des Landes Brandenburg	869	-	349	279	40	6	3	45	147
Hauswirtschaft zusammen	157	-	32	-	-	-	4	34	87
Min. f. Ernährung, Landwirtschaft und Forsten des Landes Brandenburg	157	-	32	-	-	-	4	34	87
Freie Berufe zusammen	1 029	-	40	514	452	-	7	3	13
Landesapothekerkammer Brandenburg	69	-	30	21	18	-	-	-	-
Landesärztekammer Brandenburg	263	-	-	180	74	-	4	3	2
Ländernotarkasse	34	-	-	5	29	-	-	-	-
Rechtsanwaltskammer Brandenburg	187	-	-	31	147	-	1	-	8
Landestierärztekammer Brandenburg	39	-	4	25	7	-	-	-	3
Landeszahnärztekammer Brandenburg	291	-	6	234	49	-	2	-	-
Steuerberaterkammer Brandenburg	146	-	-	18	128	-	-	-	-
Öffentlicher Dienst zusammen	536	-	5	315	208	-	1	1	6
Bundesbehörden	92	-	5	53	32	-	-	1	1
Landesbehörden	444	-	-	262	176	-	1	-	5
Insgesamt	20 755	793	4 370	10 430	3 581	717	34	270	560

2.15 Auszubildende mit neu abgeschlossenen Ausbildungsverträgen im Land Brandenburg 1997 nach Berufsbereichen, Berufsgruppen und schulischer Vorbildung

Kenn- ziffer	Berufsbereich Berufsgruppe	Auszubildende mit neu abgeschlossenen Ausbildungsverträgen								
		zusam- men	davon mit schulischer Vorbildung bzw. letztem Abschluß							
			ohne Haupt- schulab- schluß	Haupt- schulab- schluß	Real- schul oder gleich- wertiger Abschluß	Hoch- schul- reife	schul- isches Berufs- grund- bildungs- jahr	Berufs- fach- schule	Berufs- vor- berei- tungs- jahr	sonstige bzw. ohne Angabe
I	Berufe in der Land-, Tier-, Forstwirtschaft und im Gartenbau zusammen	1 000	-	372	346	60	24	3	46	149
01	Landwirtschaftliche Berufe	228	-	126	58	5	-	-	3	36
02	Tierwirtschaftliche Berufe	173	-	70	64	5	2	2	1	29
05	Gartenbauberufe	519	-	146	177	47	22	1	42	84
06	Forst-, Jagdberufe	80	-	30	47	3	-	-	-	-
II	Bergleute, Mineralgewinner zusammen	1	-	-	-	1	-	-	-	-
08	Mineralgewinner, -aufbereiter	1	-	-	-	1	-	-	-	-
III	Fertigungsberufe zusammen	11 153	712	3 083	5 919	723	355	6	175	180
10	Steinbearbeiter/Steinbear- beiterinnen	29	1	5	19	3	-	-	-	1
11	Baustoffhersteller/Baustoff- herstellerinnen	61	-	3	34	8	15	-	-	1
12	Keramiker/Keramikerinnen	6	-	1	3	2	-	-	-	-
13	Berufe in der Glasherstellung und -bearbeitung	23	1	1	17	2	2	-	-	-
14	Chemieberufe	74	-	8	48	16	2	-	-	-
15	Kunststoffberufe	26	-	2	15	2	7	-	-	-
16	Papierherstellungs-, Papier- verarbeitungsberufe	18	-	1	16	1	-	-	-	-
17	Druck- und Druckweiterverarbei- tungsberufe	91	5	11	47	24	1	1	-	2
18	Berufe in der Holzbearbeitung, Holz- u. Flechtwarenherstellung	16	-	4	8	-	3	-	-	1
20	Gießereiberufe	2	-	1	1	-	-	-	-	-
22	Berufe in der spanenden Metallverformung	34	5	4	21	2	2	-	-	-
23	Berufe in der Metalloberflächen- veredlung und Metallvergütung	5	-	-	4	1	-	-	-	-
24	Metallverbindungsberufe	34	-	31	1	-	1	-	1	-
25	Metall- und Anlagenbauberufe	501	31	172	254	21	12	-	5	6
26	Blechkonstruktions- und Instal- lationsberufe	962	21	255	624	30	14	1	2	15

Noch: 2.15 Auszubildende mit neu abgeschlossenen Ausbildungsverträgen im Land Brandenburg 1997 nach Berufsbereichen, Berufsgruppen und schulischer Vorbildung

Kenn- ziffer	Berufsbereich Berufsgruppe	Auszubildende mit neu abgeschlossenen Ausbildungsverträgen								
		zusam- men	davon mit schulischer Vorbildung bzw. letztem Abschluß							
			ohne Haupt- schulab- schluß	Haupt- schulab- schluß	Real- schul oder gleich- wertiger Abschluß	Hoch- schul- reife	schuli- sches Berufs- grund- bildungs- jahr	Berufs- fach- schule	Berufs- vor- berei- tungs- jahr	sonstige bzw. ohne Angabe
	Noch: Fertigungsberufe zusammen									
27	Maschinenbau- und -wartungs- berufe	416	3	56	271	47	25	1	10	3
28	Fahr-, Flugzeugbau- und -wartungsberufe	1 031	15	262	665	67	-	-	4	18
29	Werkzeug- u. Formenbauberufe	36	1	2	25	6	-	-	-	2
30	Feinwerktechnische u. verwandte Berufe	187	-	11	93	75	1	-	-	7
31	Elektroberufe	1 180	12	164	786	184	13	-	1	20
32	Montierer/Montiererrinnen und Metallberufe, a. n. g.	64	22	36	6	-	-	-	-	-
33	Spinnberufe	1	-	1	-	-	-	-	-	-
34	Berufe in der Textilherstellung	6	-	-	2	1	2	-	1	-
35	Berufe in der Textilverarbeitung	40	-	1	20	11	7	-	-	1
36	Textilveredler, Textilveredlerinnen	5	-	1	1	1	2	-	-	-
37	Berufe in der Lederherstellung, Leder- und Fellverarbeitung	24	2	3	18	-	1	-	-	-
39	Berufe in der Back-, Konditor-, Süßwarenherstellung	317	21	127	160	2	-	-	1	6
40	Fleischer/Fleischerinnen	164	6	59	73	5	20	-	-	1
41	Köche/Köchinnen	834	24	199	436	58	106	-	3	8
42	Berufe in der Getränke-, Genußmittelherstellung	4	-	-	3	1	-	-	-	-
43	Übrige Ernährungsberufe	25	-	1	20	3	1	-	-	-
44	Hochbauberufe	1 380	105	490	627	43	20	1	58	36
46	Tiefbauberufe	483	18	97	277	22	46	1	14	8
48	Ausbauberufe	1 071	34	390	560	37	16	-	20	14
49	Raumausstatter/Raumausstatterinnen, Polsterer/Polsterinnen	71	2	23	39	4	-	-	-	3
50	Berufe in der Holz- und Kunststoffverarbeitung	715	130	227	317	21	3	1	7	9
51	Maler/Malerinnen, Lackierer/ Lackiererrinnen und verwandte Berufe	1 034	251	388	322	10	1	-	44	18
52	Warenprüfer/Warenprüferinnen, Versandfertigmacher/Versand- fertigmacherinnen	131	2	28	65	9	23	-	4	-

Noch: 2.15 Auszubildende mit neu abgeschlossenen Ausbildungsverträgen im Land Brandenburg 1997 nach Berufsbereichen, Berufsgruppen und schulischer Vorbildung

Kenn- ziffer	Berufsbereich Berufsgruppe	Auszubildende mit neu abgeschlossenen Ausbildungsverträgen								
		zusam- men	davon mit schulischer Vorbildung bzw. letztem Abschluß							
			ohne Haupt- schulab- schluß	Haupt- schulab- schluß	Real- schul oder gleich- wertiger Abschluß	Hoch- schul- reife	schul- isches Berufs- grund- bildungs- jahr	Berufs- fach- schule	Berufs- vor- berei- tungs- jahr	sonstige bzw. ohne Angabe
	Noch: Fertigungsberufe zusammen									
54	Maschinen-, Anlagenführer und -führerinnen, a. n. g.	52	-	18	21	4	9	-	-	-
IV	Technische Berufe zusammen	260	-	3	86	163	-	1	-	7
62	Techniker, Technikerinnen, a. n. g.	114	-	-	36	72	-	1	-	5
63	Technische Sonderfachkräfte	30	-	1	11	18	-	-	-	-
64	Technische Zeichner/Zeichne- rinnen und verwandte Berufe	116	-	2	39	73	-	-	-	2
V	Dienstleistungsberufe zusammen	8 341	81	912	4 079	2 634	338	24	49	224
66	Verkaufspersonal	832	28	264	429	34	58	1	3	15
67	Groß- und Einzelhandelskauf- leute, Ein- u. Verkaufsfachleute	1 683	1	126	930	479	114	5	-	28
68	Warenkaufleute, a. n. g. Vertreter/ Vertreterinnen	101	-	31	33	33	3	-	-	1
69	Bank-, Bausparkassen-, Versiche- rungsfachleute	353	-	1	34	306	1	2	-	9
70	Andere Dienstleistungskaufleute und zugehörige Berufe	293	-	12	78	196	3	1	-	3
71	Berufe des Landverkehrs	100	-	5	73	20	2	-	-	-
72	Berufe des Wasser- und Luftverkehrs	4	-	-	3	-	1	-	-	-
73	Berufe des Nachrichtenverkehrs	16	-	1	5	6	2	2	-	-
74	Lagerverwalter/Lagerverwalte- rinnen, Lager-, Transportarbeiter und -arbeiterinnen	67	1	3	42	5	15	-	-	1
75	Berufe in der Unternehmens- leitung, -beratung und -prüfung	146	-	-	18	128	-	-	-	-
77	Rechnungskaufleute, Informa- tiker/ Informatikerinnen	69	2	-	28	38	1	-	-	-
78	Büroberufe, Kaufmännische Angestellte, a. n. g.	2 250	22	127	1 013	1 000	43	2	2	41
79	Dienst-, Wachberufe	9	-	-	8	1	-	-	-	-
80	Sicherheitsberufe, a. n. g.	28	-	3	21	4	-	-	-	-
82	Publizistische, Übersetzungs-, Bibliothek- u. verwandte Berufe	17	-	-	8	9	-	-	-	-

Noch: 2.15 Auszubildende mit neu abgeschlossenen Ausbildungsverträgen im Land Brandenburg 1997 nach Berufsbereichen, Berufsgruppen und schulischer Vorbildung

Kenn- ziffer	Berufsbereich Berufsgruppe	Auszubildende mit neu abgeschlossenen Ausbildungsverträgen								
		zusam- men	davon mit schulischer Vorbildung bzw. letztem Abschluß							
			ohne Haupt- schulab- schluß	Haupt- schulab- schluß	Real- schul oder gleich- wertiger Abschluß	Hoch- schul- reife	schuli- sches Berufs- grund- bildungs- jahr	Berufs- fach- schule	Berufs- vor- berei- tungs- jahr	sonstige bzw. ohne Angabe
	Noch: Dienstleistungsberufe zusammen									
83	Künstlerische und zugeordnete Berufe	61	-	4	23	30	3	-	-	1
85	Übrige Gesundheitsdienstberufe	593	-	10	439	130	-	6	3	5
90	Berufe in der Körperpflege	422	4	108	288	13	-	-	-	9
91	Hotel- und Gaststättenberufe	998	18	151	526	194	80	1	6	22
92	Haus- und ernährungswirt- schaftliche Berufe	157	-	32	-	-	-	4	34	87
93	Reinigungs- und Entsorgungs- berufe	142	5	34	80	8	12	-	1	2
	Insgesamt	20 755	793	4 370	10 430	3 581	717	34	270	560

2.16 Vorzeitig gelöste Ausbildungsverhältnisse im Land Brandenburg 1997 nach Ausbildungsbereichen, zuständigen Stellen und Zeitpunkt der Lösung

Ausbildungsbereich zuständige Stelle	Vorzeitig gelöste Ausbildungs- verhältnisse		davon im . . . Ausbildungsjahr				darunter in der Probezeit
	zusammen	von Frauen	1.	2.	3.	4.	
Industrie und Handel zusammen	2 428	1 284	1 199	796	421	12	512
Industrie- und Handelskammer							
Cottbus	679	353	330	229	118	2	139
Frankfurt (Oder)	681	358	309	231	133	8	112
Potsdam	1 068	573	560	336	170	2	261
Handwerk zusammen	2 029	353	835	630	519	45	295
Handwerkskammer							
Cottbus	577	99	109	188	250	30	89
Frankfurt (Oder)	568	102	234	200	128	6	62
Potsdam	884	152	492	242	141	9	144
Landwirtschaft zusammen	164	67	40	78	46	-	43
Min. f. Ernährung, Landwirtschaft und Forsten des Landes Brandenburg	164	67	40	78	46	-	43
Hauswirtschaft zusammen	25	20	4	13	8	-	5
Min. f. Ernährung, Landwirtschaft und Forsten des Landes Brandenburg	25	20	4	13	8	-	5
Freie Berufe zusammen	177	170	73	46	58	-	89
Landesapothekerkammer Brandenburg	5	5	4	1	-	-	3
Landesärztekammer Brandenburg	39	39	18	14	7	-	19
Ländernotarkasse	5	4	5	-	-	-	2
Rechtsanwaltskammer Brandenburg	72	72	14	16	42	-	34
Landestierärztekammer Brandenburg	2	1	2	-	-	-	2
Landeszahnärztekammer Brandenburg	39	39	19	12	8	-	18
Steuerberaterkammer Brandenburg	15	10	11	3	1	-	11
Öffentlicher Dienst zusammen	19	9	5	7	7	-	2
Bundesbehörden	4	2	2	1	1	-	1
Landesbehörden	15	7	3	6	6	-	1
Insgesamt	4 842	1 903	2 156	1 570	1 059	57	946

2.17 Vorzeitig gelöste Ausbildungsverhältnisse im Land Brandenburg 1997 nach Berufsbereichen, Berufsgruppen und Zeitpunkt der Lösung

Kenn- ziffer	Berufsbereich Berufsgruppe	Vorzeitig gelöste Ausbildungs- verhältnisse		davon im ... Ausbildungsjahr				darunter in der Probe- zeit
		zusam- men	von Frauen	1.	2.	3.	4.	
I	Berufe in der Land-, Tier-, Forstwirtschaft und im Gartenbau zusammen	217	117	70	92	55	-	68
01	Landwirtschaftliche Berufe	42	8	10	20	12	-	10
02	Tierwirtschaftliche Berufe	38	28	11	17	10	-	11
05	Gartenbauberufe	132	80	48	52	32	-	45
06	Forst-, Jagdberufe	5	1	1	3	1	-	2
III	Fertigungsberufe zusammen	2 805	318	1 160	924	664	57	356
10	Steinbearbeiter/Steinbearbeiterinnen	4	1	2	-	2	-	2
11	Baustoffhersteller/Baustoffherstellerinnen	6	1	2	3	1	-	-
12	Keramiker/Keramikerinnen	3	2	2	1	-	-	1
13	Berufe in der Glasherstellung und -bearbeitung	7	2	6	1	-	-	2
14	Chemieberufe	4	-	1	2	1	-	-
15	Kunststoffberufe	4	-	4	-	-	-	2
17	Druck- und Druckweiterverarbeitungsberufe	17	11	13	4	-	-	6
18	Berufe in der Holzbearbeitung, Holz- und Flechtwarenherstellung	9	1	7	1	1	-	1
19	Berufe in der Hütten- und Halbzeugindustrie	1	-	1	-	-	-	-
20	Gießereiberufe	1	-	-	-	1	-	-
22	Berufe in der spanenden Metallverformung	6	1	1	1	4	-	1
24	Metallverbindungsberufe	10	-	3	3	4	-	-
25	Metall- und Anlagenbauberufe	119	4	56	37	22	4	16
26	Blechkonstruktions- und Installationsberufe	230	1	74	75	62	19	16
27	Maschinenbau- und -wartungsberufe	58	1	20	19	10	9	4
28	Fahr-, Flugzeugbau- und -wartungsberufe	153	7	58	49	36	10	30
29	Werkzeug- und Formenbauberufe	1	-	1	-	-	-	1
30	Feinwerktechnische und verwandte Berufe	26	12	17	6	2	1	11
31	Elektroberufe	170	6	63	52	42	13	21
32	Montierer/Montiererinnen und Metallberufe, a. n. g.	7	-	6	-	1	-	3
34	Berufe in der Textilherstellung	3	-	3	-	-	-	-
35	Berufe in der Textilverarbeitung	8	7	5	3	-	-	2
37	Berufe in der Lederherstellung, Leder- und Fellverarbeitung	3	2	1	1	1	-	-
39	Berufe in der Back-, Konditor-, Süßwaren- herstellung	109	40	59	31	19	-	33
40	Fleischer/Fleischerinnen	31	3	18	6	7	-	10

Noch: 2.17 Vorzeitig gelöste Ausbildungsverhältnisse im Land Brandenburg 1997 nach Berufsbereichen, Berufsgruppen und Zeitpunkt der Lösung

Kenn- ziffer	Berufsbereich Berufsgruppe	Vorzeitig gelöste Ausbildungs- verhältnisse		davon im ... Ausbildungsjahr				darunter in der Probe- zeit
		zusam- men	von Frauen	1.	2.	3.	4.	
	Noch: Fertigungsberufe zusammen							
41	Köche/Köchinnen	287	149	154	86	47	-	60
42	Berufe in der Getränke-, Genußmittelher- stellung	1	-	1	-	-	-	1
43	Übrige Ernährungsberufe	1	-	-	1	-	-	-
44	Hochbauberufe	619	3	203	231	185	-	35
46	Tiefbauberufe	140	1	35	68	37	-	5
48	Ausbauberufe	333	9	136	112	85	-	32
49	Raumausstatter/Raumausstatterinnen, Polsterer/Polsterinnen	12	5	6	4	2	-	3
50	Berufe in der Holz- und Kunststoffverarbei- tung	151	14	67	45	38	1	26
51	Maler/Malerinnen, Lackierer/Lackiererinnen und verwandte Berufe	228	30	111	66	51	-	26
52	Warenprüfer/Warenprüferinnen, Versand- fertigmacher/Versandfertigmacherinnen	29	5	18	11	-	-	6
54	Maschinen-, Anlagenführer und -führerin- nen, a. n. g.	14	-	6	5	3	-	-
IV	Technische Berufe zusammen	39	20	11	18	10	-	5
62	Techniker, Technikerinnen, a. n. g.	8	-	3	3	2	-	1
63	Technische Sonderfachkräfte	4	3	2	2	-	-	1
64	Technische Zeichner/Zeichnerinnen und verwandte Berufe	27	17	6	13	8	-	3
V	Dienstleistungsberufe zusammen	1 781	1 448	915	536	330	-	517
66	Verkaufspersonal	242	201	173	58	11	-	86
67	Groß- und Einzelhandelskaufleute, Ein- und Verkaufsfachleute	344	244	179	93	72	-	102
68	Warenkaufleute, a. n. g, Vertreter/- Vertreterinnen	14	11	12	2	-	-	6
69	Bank-, Bausparkassen-, Versicherungs- fachleute	20	15	11	3	6	-	7
70	Andere Dienstleistungskaufleute und zugehörige Berufe	58	42	27	23	8	-	13
71	Berufe des Landverkehrs	5	2	2	3	-	-	2
72	Berufe des Wasser- und Luftverkehrs	1	-	1	-	-	-	1
73	Berufe des Nachrichtenverkehrs	1	1	1	-	-	-	-

Noch: 2.17 Vorzeitig gelöste Ausbildungsverhältnisse im Land Brandenburg 1997 nach Berufsbereichen, Berufsgruppen und Zeitpunkt der Lösung

Kenn- ziffer	Berufsbereich Berufsgruppe	Vorzeitig gelöste Ausbildungs- verhältnisse		davon im ... Ausbildungsjahr				darunter in der Probe- zeit
		zusam- men	von Frauen	1.	2.	3.	4.	
	Noch: Dienstleistungsberufe zusammen							
74	Lagerverwalter/Lagerverwalterinnen, Lager-, Transportarbeiter und -arbeiterinnen	4	-	3	1	-	-	3
75	Berufe in der Unternehmensleitung, -beratung und -prüfung	15	10	11	3	1	-	11
77	Rechnungskaufleute, Informatiker/ Informatikerinnen	6	1	2	2	2	-	2
78	Büroberufe, Kaufmännische Angestellte, a. n. g.	393	338	149	132	112	-	100
80	Sicherheitsberufe, a. n. g.	2	-	-	1	1	-	-
83	Künstlerische und zugeordnete Berufe	13	7	7	5	1	-	5
85	Übrige Gesundheitsdienstberufe	80	79	39	26	15	-	39
90	Berufe in der Körperpflege	99	85	58	22	19	-	30
91	Hotel- und Gaststättenberufe	429	376	217	142	70	-	99
92	Haus- und ernährungswirtschaftliche Berufe	25	20	4	13	8	-	5
93	Reinigungs- und Entsorgungsberufe	30	16	19	7	4	-	6
	Insgesamt	4 842	1 903	2 156	1 570	1 059	57	946

2.18 Ausländische Auszubildende im Land Brandenburg 1997 nach Staatsangehörigkeit und Ausbildungsbereichen

Staatsangehörigkeit		Ausländische Auszubildende				
		zusammen	davon im Ausbildungsbereich			
			Industrie und Handel	Handwerk	Öffentlicher Dienst	Freie Berufe
Griechenland	zusammen	1	-	1	-	-
	weiblich	-	-	-	-	-
Großbritannien und Nordirland	zusammen	1	1	-	-	-
	weiblich	1	1	-	-	-
Jugoslawien (ehem. Staatsgebiet)	zusammen	13	3	9	1	-
	weiblich	3	2	-	1	-
Polen	zusammen	24	8	14	-	2
	weiblich	8	6	-	-	2
Türkei	zusammen	2	-	2	-	-
	weiblich	-	-	-	-	-
Sonstige	zusammen	24	14	10	-	-
	weiblich	10	9	1	-	-
Insgesamt	zusammen	65	26	36	1	2
	weiblich	22	18	1	1	2

3. Umschüler im Land Brandenburg am 31.12.1997 und im Kalenderjahr neu abgeschlossene Umschulungsverträge nach Ausbildungsbereichen und zuständigen Stellen

Ausbildungsbereich zuständige Stelle	Umschüler		Im Kalenderjahr neu abgeschlossene Umschulungsverträge	
	zusammen	weiblich	zusammen	von Frauen
Industrie und Handel zusammen	4 324	2 672	1 738	955
Industrie- und Handelskammer				
Cottbus	1 004	528	297	138
Frankfurt (Oder)	1 161	753	569	333
Potsdam	2 159	1 391	872	484
Handwerk zusammen	3 955	844	1 510	252
Handwerkskammer				
Cottbus	1 217	311	424	71
Frankfurt (Oder)	1 162	139	401	41
Potsdam	1 576	394	685	140
Landwirtschaft zusammen	288	211	104	81
Min. f. Ernährung, Landwirtschaft und Forsten des Landes Brandenburg	288	211	104	81
Hauswirtschaft zusammen	67	66	-	-
Min. f. Ernährung, Landwirtschaft und Forsten des Landes Brandenburg	67	66	-	-
Freie Berufe zusammen	697	658	239	224
Landesapothekerkammer Brandenburg	4	4	2	2
Landesärztekammer Brandenburg	54	54	22	22
Ländernotarkasse	15	14	-	-
Rechtsanwaltskammer Brandenburg	447	441	140	140
Landestierärztekammer Brandenburg	5	5	-	-
Landeszahnärztekammer Brandenburg	22	22	6	6
Steuerberaterkammer Brandenburg	150	118	69	54
Öffentlicher Dienst zusammen	140	51	38	11
Bundesbehörden	-	-	-	-
Landesbehörden	140	51	38	11
Insgesamt	9 471	4 502	3 629	1 523

4. Teilnehmer an Prüfungen im Land Brandenburg vom 01.01.1997 bis 31.12.1997

4.1. Bestandene Abschlußprüfungen im Land Brandenburg 1997 nach Ausbildungsberufen (Rangfolge)

	männlich	weiblich	
Maurer	1 196	678	Kauffrau im Einzelhandel
Kraftfahrzeug-mechaniker	573	640	Bürokauffrau
Elektroinstallateur	530	370	Friseurin
Industriemechaniker Fachrichtung Betriebstechnik	508	352	Verkäuferin
Hochbaufacharbeiter	501	295	Zahnarzthelferin
Gas- und Wasserinstallateur	434	235	Malerin/Lackiererin
Zentralheizungs- und Lüftungsbauer	421	231	Kauffrau für Bürokommunikation
Maler und Lackierer	418	215	Fachverkäuferin im Nahrungsmittelhandwerk
Tischler	401	213	Sozialversicherungs- fachangestellte
Fliesen-, Platten- und Mosaikleger	383	193	Restaurantfachfrau

4.2 Teilnehmer an Abschlußprüfungen im Land Brandenburg 1997 nach Berufsbereichen, Berufsgruppen, Ausbildungsberufen und Prüfungserfolg

Kenn- ziffer	Berufsbereich Berufsgruppe Ausbildungsberuf	Teilnehmer an Abschlußprüfungen		und zwar mit			
		zu- sammen	weiblich	vorzei- tiger Zulassung	Prüfungs- wieder- holung	bestandener ¹⁾ Prüfung	
						zu- sammen	weiblich
I	Berufe in der Land-, Tier-, Forstwirtschaft und im Gartenbau zusammen	748	451	4	141	534	302
01	Landwirtschaftliche Berufe zusammen	104	23	-	-	93	23
	Landwirt/-in	100	22	-	-	89	22
	Landwirtschaftsfachwerker/-in	4	1	-	-	4	1
02	Tierwirtschaftliche Berufe zusammen	81	57	-	16	56	39
	Tierwirt/-in	33	29	-	7	21	19
	Fischwirt/-in	11	-	-	2	10	-
	Pferdewirt/-in	36	27	-	7	24	19
	Tierpfleger/-in	1	1	-	-	1	1
05	Gartenbauberufe zusammen	491	355	4	118	319	227
	Gärtner/-in	254	145	1	92	144	76
	Gartenbaufachwerker/-in	34	15	-	-	32	14
	Florist/-in	203	195	3	26	143	137
06	Forst-, Jagdberufe zusammen	72	16	-	7	66	13
	Forstwirt/-in	72	16	-	7	66	13
III	Fertigungsberufe zusammen	12 895	1 289	75	1 688	9 764	976
10	Steinbearbeiter/Steinbearbeiterinnen zusammen	21	4	-	1	19	4
	Steinmetz/-in und Steinbildhauer/-in	20	4	-	1	18	4
	Steinmetz/-in	1	-	-	-	1	-
11	Baustoffhersteller/Baustoffherstellerinnen zusammen	11	-	-	2	10	-
	Verfahrensmechaniker/-in in der Steine- und Erdenindustrie	3	-	-	-	3	-
	Betonfertigteilbauer/-in	7	-	-	1	7	-
	Betonstein- und Terrazzohersteller/-in	1	-	-	1	-	-
12	Keramiker/Keramikerinnen zusammen	6	4	-	-	5	4
	Keramiker/-in	5	3	-	-	4	3
	Industriekeramiker/-in	1	1	-	-	1	1
13	Berufe in der Glasherstellung u. -bearbeitung zusammen	16	12	-	-	16	12
	Glasmacher/-in	1	-	-	-	1	-
	Flachglasmechaniker/-in	2	-	-	-	2	-
	Brillenoptikschleifer/-in	13	12	-	-	13	12

1) einschließlich bestandener Wiederholungsprüfung

Noch: 4.2 Teilnehmer an Abschlußprüfungen im Land Brandenburg 1997 nach Berufsbereichen, Berufsgruppen, Ausbildungsberufen und Prüfungserfolg

Kenn- ziffer	Berufsbereich Berufsgruppe Ausbildungsberuf	Teilnehmer an Abschlußprüfungen		und zwar mit			
		zu- sammen	weiblich	vorzei- tiger Zulassung	Prüfungs- wieder- holung	bestandener ¹⁾ Prüfung	
						zu- sammen	weiblich
14	Chemieberufe zusammen	22	2	9	4	17	2
	Chemikant/-in	15	2	8	4	13	2
	Pharmakant/-in	1	-	1	-	1	-
	Vulkaniseur/-in und Reifenmechaniker/-in	6	-	-	-	3	-
15	Kunststoffberufe zusammen	16	1	-	-	14	1
	Kunststoff-Formgeber/-in	15	1	-	-	13	1
	Kunststoffschlosser/-in	1	-	-	-	1	-
16	Papierherstellungs-, Papierverarbeitungsberufe zusammen	8	-	-	-	8	-
	Papiermacher/-in	6	-	-	-	6	-
	Verpackungsmittelmechaniker/-in	2	-	-	-	2	-
17	Druck- und Druckweiterverarbeitungsberufe zusammen	23	8	-	-	19	7
	Schriftsetzer/-in	2	2	-	-	1	1
	Reprohersteller/-in	3	2	-	-	3	2
	Drucker/-in	12	1	-	-	10	1
	Siebdrucker/-in	1	-	-	-	-	-
	Buchbinder/-in	5	3	-	-	5	3
18	Berufe in der Holzbearbeitung, Holz- und Flechtwaren- herstellung zusammen	26	1	-	-	21	1
	Holzbearbeitungsmechaniker/-in	20	1	-	-	16	1
	Drechsler/-in -Elfenbeinschnitzer/-in	6	-	-	-	5	-
19	Berufe in der Hütten- und Halbzeugindustrie zusammen	15	-	-	-	12	-
	Verfahrensmechaniker/-in der Hütten- und Halbzeugindustrie	15	-	-	-	12	-
20	Gießereiberufe zusammen	2	-	-	-	2	-
	Gießereimechaniker/-in	2	-	-	-	2	-
22	Berufe in der spanenden Metallverformung zusammen	15	1	-	1	13	1
	Zerspanungsmechaniker/-in -Drehtechnik	14	1	-	1	12	1
	Zerspanungsmechaniker/-in -Frästechnik	1	-	-	-	1	-
23	Berufe in der Metalloberflächenveredlung und Metallver- gütung zusammen	3	-	-	-	3	-
	Galvaniseur/-in und Metallschleifer/-in	3	-	-	-	3	-
24	Metallverbindungsberufe zusammen	20	-	-	-	16	-
	Schmelzschweißer/-in	20	-	-	-	16	-

1) einschließlich bestandener Wiederholungsprüfung

Noch: 4.2 Teilnehmer an Abschlußprüfungen im Land Brandenburg 1997 nach Berufsbereichen, Berufsgruppen, Ausbildungsberufen und Prüfungserfolg

Kenn- ziffer	Berufsbereich Berufsgruppe Ausbildungsberuf	Teilnehmer an Abschlußprüfungen		und zwar mit			
		zu- sammen	weiblich	vorzei- tiger Zulassung	Prüfungs- wieder- holung	bestandener ¹⁾ Prüfung	
						zu- sammen	weiblich
25	Metall- und Anlagenbauberufe zusammen	234	1	-	14	221	1
	Anlagenmechaniker/-in -Apparatetechnik	7	-	-	-	7	-
	Metallbauer/-in	180	1	-	12	169	1
	Konstruktionsmechaniker/-in -Ausrüstungstechnik	3	-	-	-	3	-
	Konstruktionsmechaniker/-in -Metall u. Schiffbautechnik	43	-	-	2	41	-
	Rolladen- und Jalousiebauer/-in	1	-	-	-	1	-
26	Blechkonstruktions- und Installationsberufe zusammen	1 146	15	-	157	917	13
	Klempner/-in	37	-	-	11	20	-
	Anlagenmechaniker/-in -Versorgungstechnik	22	-	-	-	22	-
	Konstruktionsmechaniker/-in -Feinblechbautechnik	5	-	-	-	5	-
	Kälteanlagenbauer/-in	3	-	-	1	2	-
	Gas- und Wasserinstallateur/-in	564	12	-	85	445	11
27	Zentralheizungs- und Lüftungsbauer/-in	515	3	-	60	423	2
	Maschinenbau- und -wartungsberufe zusammen	688	24	7	85	582	20
	Industriemechaniker/-in -Maschinen- u. Systemtechnik	22	-	-	2	18	-
	Maschinenbaumechaniker/-in	3	-	-	-	2	-
	Industriemechaniker/-in -Betriebstechnik	625	24	4	80	528	20
	Industriemechaniker/-in -Produktionstechnik	29	-	3	1	27	-
28	Teilezurichter/-in	9	-	-	2	7	-
	Fahr-, Flugzeugbau- und -wartungsberufe zusammen	910	36	7	137	748	21
	Automobilmechaniker/-in	45	1	5	2	40	1
	Kraftfahrzeugmechaniker/-in	706	10	-	114	581	8
	Zweiradmechaniker/-in	63	25	-	7	45	12
	Landmaschinenmechaniker/-in	18	-	-	1	13	-
29	Fluggerätemechaniker/-in	9	-	2	-	9	-
	Karosserie- und Fahrzeugbauer/-in	69	-	-	13	60	-
	Werkzeug- und Formenbauberufe zusammen	8	1	1	-	6	1
	Werkzeugmacher/-in	5	1	1	-	3	1
	Werkzeugmechaniker/-in -Stanz- und Umformtechnik	2	-	-	-	2	-
	Graveur/-in	1	-	-	-	1	-

1) einschließlich bestandener Wiederholungsprüfung

Noch: 4.2 Teilnehmer an Abschlußprüfungen im Land Brandenburg 1997 nach Berufsbereichen, Berufsgruppen, Ausbildungsberufen und Prüfungserfolg

Kenn- ziffer	Berufsbereich Berufsgruppe Ausbildungsberuf	Teilnehmer an Abschlußprüfungen		und zwar mit			
		zu- sammen	weiblich	vorzei- tiger Zulassung	Prüfungs- wieder- holung	bestandener ¹⁾ Prüfung	
						zu- sammen	weiblich
30	Feinwerktechnische und verwandte Berufe zusammen	139	68	4	17	121	63
	Feinmechaniker/-in	2	-	-	-	2	-
	Industriemechaniker/-in -Geräte- und Feinwerktechnik	17	2	4	1	17	2
	Goldschmied/-in	2	1	-	-	1	-
	Zahntechniker/-in	71	44	-	11	61	41
	Augenoptiker/-in	30	16	-	4	25	16
	Orgel- und Harmoniumbauer/-in	3	-	-	-	3	-
	Orthopädiemechaniker/-in und Bandagist/-in	13	4	-	1	12	4
	Uhrmacher/-in	1	1	-	-	-	-
31	Elektroberufe zusammen	1 284	57	28	177	1 061	44
	Elektroinstallateur/-in	683	21	-	112	546	16
	Energieelektroniker/-in -Anlagentechnik	67	2	-	3	61	1
	Energieelektroniker/-in -Betriebstechnik	169	10	-	19	151	9
	Kommunikationselektroniker/-in -Telekommunikationstechnik ²⁾	158	6	27	19	134	4
	Fernmeldeanlagenelektroniker/-in	8	-	-	4	4	-
	Elektromaschinenbauer/-in	2	-	-	-	2	-
	Elektromaschinenmonteur	2	-	-	-	2	-
	Radio- und Fernsehtechniker/-in	27	-	-	6	17	-
	Hörgeräteakustiker/-in	13	7	-	3	7	3
	Industrieelektroniker/-in -Gerätetechnik	11	-	-	1	10	-
	Prozeßleitelektroniker/-in	43	5	1	-	43	5
	Kommunikationselektroniker/-in -Informationstechnik	21	-	-	4	15	-
	Kommunikationselektroniker/-in -Funktechnik	18	1	-	3	13	1
	Kraftfahrzeugelektriker/-in	62	5	-	3	56	5
32	Montierer/Montiererinnen und Metallberufe, a. n. g. zusammen	24	-	-	-	21	-
	Metallbearbeiter/-in	24	-	-	-	21	-
34	Berufe in der Textilherstellung zusammen	4	1	-	-	4	1
	Textilmaschinenführer/-in -Weberei	4	1	-	-	4	1
35	Berufe in der Textilverarbeitung zusammen	53	52	-	9	45	44
	Bekleidungsschneider/-in	4	4	-	-	4	4
	Damenschneider/-in	5	5	-	-	4	4

1) einschließlich bestandener Wiederholungsprüfung

2) Vorbemerkungen beachten

Noch: 4.2 Teilnehmer an Abschlußprüfungen im Land Brandenburg 1997 nach Berufsbereichen, Berufsgruppen, Ausbildungsberufen und Prüfungserfolg

Kenn- ziffer	Berufsbereich Berufsgruppe Ausbildungsberuf	Teilnehmer an Abschlußprüfungen		und zwar mit			
		zu- sammen	weiblich	vorzei- tiger Zulassung	Prüfungs- wieder- holung	bestandener ¹⁾ Prüfung	
						zu- sammen	weiblich
	Noch: Berufe in der Textilverarbeitung zusammen						
	Bekleidungsfertiger/-in	17	16	-	8	12	11
	Bekleidungsnäher/-in	27	27	-	1	25	25
36	Textilveredler/Textilveredlerinnen zusammen	4	2	-	-	4	2
	Textilmaschinenführer/-in -Veredlung	4	2	-	-	4	2
37	Berufe in der Lederherstellung, Leder- und Fellverarbeitung zusammen	11	-	-	1	10	-
	Orthopädieschuhmacher/-in	2	-	-	-	2	-
	Sattler/-in	9	-	-	1	8	-
39	Berufe in der Back-, Konditor-, Süßwarenherstellung zusammen	226	85	-	32	188	62
	Bäcker/-in	205	70	-	31	175	52
	Konditor/-in	21	15	-	1	13	10
40	Fleischer/Fleischerinnen zusammen	102	19	-	5	82	10
	Fleischer/-in	102	19	-	5	82	10
41	Köche/Köchinnen zusammen	578	318	3	126	415	225
	Koch/Köchin	518	278	2	125	364	191
	Beikoch/Beiköchin	60	40	1	1	51	34
42	Berufe in der Getränke-, Genußmittelherstellung zusammen	7	-	-	2	6	-
	Brauer/-in und Mälzer/-in	6	-	-	2	5	-
	Fachkraft für Fruchtsafttechnik	1	-	-	-	1	-
43	Übrige Ernährungsberufe zusammen	17	6	-	3	14	6
	Molkereifachmann/-fachfrau	10	4	-	3	7	4
	Fachkraft für Lebensmitteltechnik	6	2	-	-	6	2
	Müller/-in	1	-	-	-	1	-
44	Hochbauberufe zusammen	2 547	5	6	318	1 874	4
	Hochbaufacharbeiter/-in	785	-	-	83	501	-
	Maurer/-in	1 530	4	5	208	1 200	4
	Beton- und Stahlbetonbauer/-in	175	-	1	20	143	-
	Gerüstbauer/-in	57	1	-	7	30	-
46	Tiefbauberufe zusammen	848	1	7	133	541	1
	Tiefbaufacharbeiter/-in	352	1	-	24	202	1

1) einschließlich bestandener Wiederholungsprüfung

Noch: 4.2 Teilnehmer an Abschlußprüfungen im Land Brandenburg 1997 nach Berufsbereichen, Berufsgruppen, Ausbildungsberufen und Prüfungserfolg

Kenn- ziffer	Berufsbereich Berufsgruppe Ausbildungsberuf	Teilnehmer an Abschlußprüfungen		und zwar mit			
		zu- sammen	weiblich	vorzei- tiger Zulassung	Prüfungs- wieder- holung	bestandener ¹⁾ Prüfung	
						zu- sammen	weiblich
48	Noch: Tiefbauberufe zusammen						
	Straßenbauer/-in	235	-	-	37	186	-
	Gleisbauer/-in	1	-	1	-	1	-
	Wasserbauer/-in	19	-	6	1	15	-
	Brunnenbauer/-in	14	-	-	1	13	-
	Kanalbauer/-in	61	-	-	4	47	-
	Rohrleitungsbauer/-in	166	-	-	66	77	-
	Ausbauberufe zusammen	1 763	51	2	261	1 245	44
	Ausbaufacharbeiter/-in	226	-	-	7	136	-
	Stukkateur/-in	10	2	-	5	8	2
	Isolierer/-in -im Bereich der Industrie	3	-	-	-	1	-
	Wärme-, Kälte- und Schallschutzisolierer/-in	10	-	-	5	4	-
	Trockenbaumonteur/-in	46	-	-	4	40	-
	Fliesen-, Platten- und Mosaikleger/-in	496	45	-	47	422	39
	Kachelofen- und Luftheizungsbauer/-in	17	-	-	1	15	-
49	Glaser/-in	26	2	-	4	19	1
	Zimmerer/Zimmerin	491	-	2	80	362	-
	Dachdecker/-in	438	2	-	108	238	2
	Raumausstatter/Raumausstatterinnen, Polsterer/ Polsterinnen zusammen	102	64	-	9	89	54
	Raumausstatter/-in	92	64	-	8	81	54
50	Parkettleger/-in	9	-	-	-	8	-
	Polster(er/-in)	1	-	-	1	-	-
	Berufe in der Holz- und Kunststoffverarbeitung zusammen	946	150	-	118	603	77
	Tischler/-in	783	142	-	106	470	69
	Holzbearbeiter/-in	52	2	-	1	48	2
	Holzmechaniker/-in	108	5	-	11	82	5
51	Wagner/-in	1	1	-	-	1	1
	Leichtflugzeugbauer/-in	2	-	-	-	2	-
	Maler/Malerinnen, Lackierer/Lackiererinnen und verwandte Berufe zusammen	940	285	-	74	698	241
	Maler/-in und Lackierer/-in	891	279	-	69	653	235

1) einschließlich bestandener Wiederholungsprüfung

Noch: 4.2 Teilnehmer an Abschlußprüfungen im Land Brandenburg 1997 nach Berufsbereichen, Berufsgruppen, Ausbildungsberufen und Prüfungserfolg

Kenn- ziffer	Berufsbereich Berufsgruppe Ausbildungsberuf	Teilnehmer an Abschlußprüfungen		und zwar mit			
		zu- sammen	weiblich	vorzei- tiger Zulassung	Prüfungs- wieder- holung	bestandener ¹⁾ Prüfung	
						zu- sammen	weiblich
	Noch: Maler/Malerinnen, Lackierer/Lackiererinnen und verwandte Berufe zusammen						
	Bau- und Metallmaler/-in	32	4	-	-	28	4
	Lackierer/-in -Holz und Metall	16	1	-	4	16	1
	Glas- und Kerammaler/-in	1	1	-	1	1	1
52	Warenprüfer/Warenprüferinnen, Versandfertigmacher/ Versandfertigmacherinnen zusammen	94	15	1	2	78	10
	Handelsfachpacker/-in	94	15	1	2	78	10
54	Maschinen-, Anlagenführer und -führerinnen, a. n. g. zusammen	16	-	-	-	16	-
	Baugeräteführer/-in	16	-	-	-	16	-
IV	Technische Berufe zusammen	306	155	5	64	241	121
62	Techniker, Technikerinnen, a. n. g. zusammen	149	40	-	54	109	24
	Vermessungstechniker/-in	144	38	-	54	104	22
	Bergvermessungstechniker/-in	5	2	-	-	5	2
63	Technische Sonderfachkräfte zusammen	22	13	2	4	18	12
	Biologielaborant/-in	2	2	-	1	1	1
	Milchwirtschaftle(r) Laborant/-in	4	4	-	-	4	4
	Chemielaborant/-in	14	7	2	1	11	7
	Baustoffprüfer/-in	2	-	-	2	2	-
64	Technische Zeichner/Zeichnerinnen und verwandte Berufe zusammen	135	102	3	6	114	85
	Technische(r) Zeichner/-in -42 Monate	13	11	-	1	12	10
	Bauzeichner/-in	120	89	3	5	100	73
	Kartograph/-in	2	2	-	-	2	2
V	Dienstleistungsberufe zusammen	8 155	6 497	343	923	6 489	5 057
66	Verkaufspersonal zusammen	763	700	7	64	625	567
	Verkäufer/-in	516	458	7	53	405	352
	Fachverkäufer/-in im Nahrungsmittelhandwerk	247	242	-	11	220	215
67	Groß- und Einzelhandelskaufleute, Ein- und Verkaufs- fachleute zusammen	1 504	1 020	98	168	1 253	807
	Kaufmann/Kauffrau im Groß- und Außenhandel	358	147	48	49	303	114
	Kaufmann/Kauffrau im Einzelhandel	1 128	856	50	115	934	678

1) einschließlich bestandener Wiederholungsprüfung

Noch: 4.2 Teilnehmer an Abschlußprüfungen im Land Brandenburg 1997 nach Berufsbereichen, Berufsgruppen, Ausbildungsberufen und Prüfungserfolg

Kenn- ziffer	Berufsbereich Berufsgruppe Ausbildungsberuf	Teilnehmer an Abschlußprüfungen		und zwar mit			
		zu- sammen	weiblich	vorzei- tiger Zulassung	Prüfungs- wieder- holung	bestandener ¹⁾ Prüfung	
						zu- sammen	weiblich
	Noch: Groß- und Einzelhandelskaufleute, Ein- und Verkaufsfachleute zusammen						
	Buchhändler/-in	9	8	-	3	7	6
	Drogist/-in	9	9	-	1	9	9
68	Warenkaufleute, a. n. g., Vertreter/Vertreterinnen zusammen	80	71	4	1	74	66
	Verlagskaufmann/-kauffrau	13	9	-	-	12	8
	Pharmazeutisch-kaufmännische(r) Angestellte(r)	60	59	4	1	56	55
	Tankwart/-in	7	3	-	-	6	3
69	Bank-, Bausparkassen-, Versicherungsfachleute zusammen	333	159	26	16	309	142
	Bankkaufmann/-kauffrau	308	154	25	13	289	140
	Versicherungskaufmann/-kauffrau	25	5	1	3	20	2
70	Andere Dienstleistungskaufleute und zugehörige Berufe zusammen	441	327	31	106	317	223
	Speditionskaufmann/-kauffrau	60	34	8	8	46	24
	Kaufmann/Kauffrau im Eisenbahn- und Straßenverkehr	53	46	-	30	38	31
	Luftverkehrskaufmann/-kauffrau	30	23	20	5	28	22
	Reiseverkehrskaufmann/-kauffrau	73	68	2	22	44	39
	Werbekaufmann/-kauffrau	14	8	1	3	12	8
	Kaufmann/Kauffrau in der Grundstücks- und Wohnungswirtschaft	211	148	-	38	149	99
71	Berufe des Landverkehrs zusammen	150	53	14	25	101	38
	Eisenbahner/-in im Betriebsdienst ²⁾	99	49	14	17	71	36
	Berufskraftfahrer/-in	32	-	-	8	17	-
	Straßenwärter/-in	19	4	-	-	13	2
73	Berufe des Nachrichtenverkehrs zusammen	32	26	-	2	31	25
	Dienstleistungsfachkraft im Postbetrieb ²⁾	19	15	-	2	18	14
	Fachkraft für Brief- und Frachtverkehr ²⁾	13	11	-	-	13	11
75	Berufe in der Unternehmensleitung, -beratung und -prüfung zusammen	203	172	18	31	139	115
	Steuerfachangestellte(r)	203	172	18	31	139	115
77	Rechnungskaufleute, Informatiker/Informatikerinnen zusammen	75	33	2	29	45	19
	Datenverarbeitungskaufmann/-kauffrau	75	33	2	29	45	19

1) einschließlich bestandener Wiederholungsprüfung

2) Vorbemerkungen beachten

Noch: 4.2 Teilnehmer an Abschlußprüfungen im Land Brandenburg 1997 nach Berufsbereichen, Berufsgruppen, Ausbildungsberufen und Prüfungserfolg

Kenn- ziffer	Berufsbereich Berufsgruppe Ausbildungsberuf	Teilnehmer an Abschlußprüfungen		und zwar mit			
		zu- sammen	weiblich	vorzei- tiger Zulassung	Prüfungs- wieder- holung	bestandener ¹⁾ Prüfung	
						zu- sammen	weiblich
78	Büroberufe, Kaufm. Angestellte, a. n. g. zusammen	2 463	2 014	98	223	1 928	1 542
	Bürokaufmann/Bürokauffrau	1 105	917	47	122	808	640
	Kaufmann/Kauffrau für Bürokommunikation	343	308	19	44	260	231
	Bürofachkraft	13	9	-	2	10	8
	Bürokraft	38	23	-	-	36	22
	Industriekaufmann/-kauffrau	228	148	13	36	175	105
	Rechtsanwaltsfachangestellte(r)	88	88	4	16	69	69
	Notarfachangestellte(r)	27	25	-	3	21	19
	Verwaltungsfachangestellte(r)	146	120	-	-	113	101
	Justizangestellte(r)	83	81	6	-	83	81
	Fachangestellte(r) für Arbeitsförderung	69	54	4	-	68	53
	Sozialversicherungsfachangestellte(r)	323	241	5	-	285	213
79	Dienst-, Wachberufe zusammen	2	1	1	-	2	1
	Schwimmeistergehilf(e/-in)	2	1	1	-	2	1
80	Sicherheitsberufe, a. n. g. zusammen	33	1	-	2	26	1
	Schornsteinfeger/-in	33	1	-	2	26	1
82	Publizistische, Übersetzungs-, Bibliotheks- und verwandte Berufe zusammen	9	9	-	-	8	8
	Assistent/-in an Bibliotheken	9	9	-	-	8	8
83	Künstlerische und zugeordnete Berufe zusammen	44	35	13	8	37	31
	Schauwerbegestalter/-in	34	28	13	6	31	26
	Fotograf/-in	9	6	-	2	5	4
	Schilder- und Lichtreklamehersteller/-in	1	1	-	-	1	1
85	Übrige Gesundheitsdienstberufe zusammen	518	515	16	9	493	490
	Arzthelfer/-in	201	201	12	4	181	181
	Zahnarzthelfer/-in	302	300	3	5	297	295
	Tierarzthelfer/-in	15	14	1	-	15	14
90	Berufe in der Körperpflege zusammen	491	478	-	70	382	370
	Friseur/-in	491	478	-	70	382	370
91	Hotel- und Gaststättenberufe zusammen	777	709	15	140	523	472
	Restaurantfachmann/Restaurantfachfrau	310	277	4	64	217	193
	Kaufmannsgehilf(e/-in) im Hotel- u. Gaststättengewerbe	1	1	-	-	1	1

1) einschließlich bestandener Wiederholungsprüfung

Noch: 4.2 Teilnehmer an Abschlußprüfungen im Land Brandenburg 1997 nach Berufsbereichen, Berufsgruppen, Ausbildungsberufen und Prüfungserfolg

Kenn- ziffer	Berufsbereich Berufsgruppe Ausbildungsberuf	Teilnehmer an Abschlußprüfungen		und zwar mit			
		zu- sammen	weiblich	vorzei- tiger Zulassung	Prüfungs- wieder- holung	bestandener ¹⁾ Prüfung	
						zu- sammen	weiblich
	Noch: Hotel- und Gaststättenberufe zusammen						
	Hotelfachmann/Hotelfachfrau	283	262	10	49	184	166
	Fachgehilf(e/-in) im Gastgewerbe	183	169	1	27	121	112
92	Haus- und ernährungswirtschaftliche Berufe zusammen	107	103	-	22	96	92
	Hauswirtschaftler/-in	45	45	-	20	35	35
	Hauswirtschaftstechnische(r) Betriebshelfer/-in	62	58	-	2	61	57
93	Reinigungs- und Entsorgungsberufe zusammen	130	71	-	7	100	48
	Textilreiniger/-in	29	27	-	6	25	23
	Gebäudereiniger/-in	59	38	-	1	33	19
	Ver- und Entsorger/-in	42	6	-	-	42	6
	Insgesamt	22 104	8 392	427	2 816	17 028	6 456

1) einschließlich bestandener Wiederholungsprüfung

4.3 Teilnehmer an Abschlußprüfungen im Land Brandenburg 1997 nach Berufsbereichen, Berufsgruppen, Ausbildungsberufen und Prüfungserfolg
Ausbildungsbereich „Industrie und Handel“

Kenn- ziffer	Berufsbereich Berufsgruppe Ausbildungsberuf	Teilnehmer an Abschlußprüfungen		und zwar mit			
		zu- sammen	weiblich	vorzei- tiger Zulassung	Prüfungs- wieder- holung	bestandener ¹⁾ Prüfung	
						zu- sammen	weiblich
I	Berufe in der Land-, Tier-, Forstwirtschaft und im Gartenbau zusammen	204	196	3	26	144	138
02	Tierwirtschaftliche Berufe zusammen	1	1	-	-	1	1
	Tierpfleger/-in	1	1	-	-	1	1
05	Gartenbauberufe zusammen	203	195	3	26	143	137
	Florist/-in	203	195	3	26	143	137
III	Fertigungsberufe zusammen	4 764	478	42	631	3 545	359
10	Steinbearbeiter/Steinbearbeiterinnen zusammen	1	-	-	-	1	-
	Steinmetz/-in	1	-	-	-	1	-
11	Baustoffhersteller/Baustoffherstellerinnen zusammen	10	-	-	1	10	-
	Verfahrensmechaniker/-in in der Steine- und Erdenindustrie	3	-	-	-	3	-
	Betonfertigteilmacher/-in	7	-	-	1	7	-
12	Keramiker/Keramikerinnen zusammen	1	1	-	-	1	1
	Industriekeramiker/-in	1	1	-	-	1	1
13	Berufe in der Glasherstellung u. -bearbeitung zusammen	16	12	-	-	16	12
	Glasmacher/-in	1	-	-	-	1	-
	Flachglasmechaniker/-in	2	-	-	-	2	-
	Brillenoptikschleifer/-in	13	12	-	-	13	12
14	Chemieberufe zusammen	16	2	9	4	14	2
	Chemikant/-in	15	2	8	4	13	2
	Pharmakant/-in	1	-	1	-	1	-
15	Kunststoffberufe zusammen	16	1	-	-	14	1
	Kunststoff-Formgeber/-in	15	1	-	-	13	1
	Kunststoffschlossler/-in	1	-	-	-	1	-
16	Papierherstellungs-, Papierverarbeitungsberufe zusammen	8	-	-	-	8	-
	Papiermacher/-in	6	-	-	-	6	-
	Verpackungsmittelmechaniker/-in	2	-	-	-	2	-
17	Druck- und Druckweiterverarbeitungsberufe zusammen	16	5	-	-	14	5
	Schriftsetzer/-in	1	1	-	-	1	1
	Reprohersteller/-in	2	1	-	-	2	1
	Drucker/-in	9	1	-	-	8	1
	Siebdrucker/-in	1	-	-	-	-	-
	Buchbinder/-in	3	2	-	-	3	2

1) einschließlich bestandener Wiederholungsprüfung

**Noch: 4.3 Teilnehmer an Abschlußprüfungen im Land Brandenburg 1997 nach Berufsbereichen, Berufsgruppen, Ausbildungsberufen und Prüfungserfolg
Ausbildungsbereich „Industrie und Handel“**

Kenn- ziffer	Berufsbereich Berufsgruppe Ausbildungsberuf	Teilnehmer an Abschlußprüfungen		und zwar mit			
		zu- sammen	weiblich	vorzei- tiger Zulassung	Prüfungs- wieder- holung	bestandener ¹⁾ Prüfung	
						zu- sammen	weiblich
18	Berufe in der Holzbearbeitung, Holz- und Flechtwaren- herstellung zusammen	20	1	-	-	16	1
	Holzbearbeitungsmechaniker/-in	20	1	-	-	16	1
19	Berufe in der Hütten- und Halbzeugindustrie zusammen	15	-	-	-	12	-
	Verfahrensmechaniker/-in in der Hütten- und Halbzeugindustrie	15	-	-	-	12	-
20	Gießereiberufe zusammen	2	-	-	-	2	-
	Gießereimechaniker/-in	2	-	-	-	2	-
22	Berufe in der spanenden Metallverformung zusammen	15	1	-	1	13	1
	Zerspanungsmechaniker/-in -Drehtechnik	14	1	-	1	12	1
	Zerspanungsmechaniker/-in -Frästechnik	1	-	-	-	1	-
24	Metallverbindungsberufe zusammen	20	-	-	-	16	-
	Schmelzschweißer/-in	20	-	-	-	16	-
25	Metall- und Anlagenbauberufe zusammen	53	-	-	2	51	-
	Anlagenmechaniker/-in -Apparatetechnik	7	-	-	-	7	-
	Konstruktionsmechaniker/-in -Ausrüstungstechnik	3	-	-	-	3	-
	Konstruktionsmechaniker/-in -Metall und Schiffbautechnik	43	-	-	2	41	-
26	Blechkonstruktions- und Installationsberufe zusammen	27	-	-	-	27	-
	Anlagenmechaniker/-in -Versorgungstechnik	22	-	-	-	22	-
	Konstruktionsmechaniker/-in -Feinblechbautechnik	5	-	-	-	5	-
27	Maschinenbau- und -wartungsberufe zusammen	685	24	7	85	580	20
	Industriemechaniker/-in -Maschinen- und Systemtechnik	22	-	-	2	18	-
	Industriemechaniker/-in -Betriebstechnik	625	24	4	80	528	20
	Industriemechaniker/-in -Produktionstechnik	29	-	3	1	27	-
	Teilezurichter/-in	9	-	-	2	7	-
28	Fahr-, Flugzeugbau- und -wartungsberufe zusammen	54	1	7	2	49	1
	Automobilmechaniker/-in	45	1	5	2	40	1
	Fluggerätemechaniker/-in	9	-	2	-	9	-
29	Werkzeug- und Formenbauberufe zusammen	7	1	1	-	5	1
	Werkzeugmechaniker/-in -Stanz- und Umformtechnik	5	1	1	-	3	1
	Werkzeugmechaniker/-in -Formentechnik	2	-	-	-	2	-
30	Feinwerktechnische und verwandte Berufe zusammen	17	2	4	1	17	2
	Industriemechaniker/-in -Geräte- und Feinwerktechnik	17	2	4	1	17	2

1) einschließlich bestandener Wiederholungsprüfung

Noch: 4.3 Teilnehmer an Abschlußprüfungen im Land Brandenburg 1997 nach Berufsbereichen, Berufsgruppen, Ausbildungsberufen und Prüfungserfolg
Ausbildungsbereich „Industrie und Handel“

Kenn- ziffer	Berufsbereich Berufsgruppe Ausbildungsberuf	Teilnehmer an Abschlußprüfungen		und zwar mit			
		zu- sammen	weiblich	vorzei- tiger Zulassung	Prüfungs- wieder- holung	bestandener ¹⁾ Prüfung	
						zu- sammen	weiblich
31	Elektroberufe zusammen	340	18	1	29	305	16
	Energieelektroniker/-in -Anlagentechnik	64	2	-	2	60	1
	Energieelektroniker/-in -Betriebstechnik	169	10	-	19	151	9
	Kommunikationselektroniker/-in -Telekommunikationstechnik ²⁾	7	-	-	-	6	-
	Elektromaschinenmonteur/-in	2	-	-	-	2	-
	Industrieelektroniker/-in -Gerätetechnik	11	-	-	1	10	-
	Prozeßelektroniker/-in	43	5	1	-	43	5
	Kommunikationselektroniker/-in -Informationstechnik	21	-	-	4	15	-
	Kommunikationselektroniker/-in -Funktechnik	18	1	-	3	13	1
	Kraftfahrzeugelektriker/-in	5	-	-	-	5	-
32	Montierer/Montiererinnen und Metallberufe, a. n. g. zusammen	19	-	-	-	17	-
	Metallbearbeiter/-in	19	-	-	-	17	-
34	Berufe in der Textilherstellung zusammen	4	1	-	-	4	1
	Textilmaschinenführer/-in -Weberei	4	1	-	-	4	1
35	Berufe in der Textilverarbeitung zusammen	48	47	-	9	41	40
	Bekleidungsschneider/-in	4	4	-	-	4	4
	Bekleidungsfertiger/-in	17	16	-	8	12	11
	Bekleidungsnäher/-in	27	27	-	1	25	25
36	Textilveredler/Textilveredlerinnen zusammen	4	2	-	-	4	2
	Textilmaschinenführer/-in -Veredlung	4	2	-	-	4	2
40	Fleischer/Fleischerinnen zusammen	33	13	-	4	20	5
	Fleischer/-in	33	13	-	4	20	5
41	Köche/Köchinnen zusammen	578	318	3	126	415	225
	Koch/Köchin	518	278	2	125	364	191
	Beikoch/Beiköchin	60	40	1	1	51	34
42	Berufe in der Getränke-, Genußmittelherstellung zusammen	7	-	-	2	6	-
	Brauer/-in und Mälzer/-in	6	-	-	2	5	-
	Fachkraft für Fruchtsafttechnik	1	-	-	-	1	-

1) einschließlich bestandener Wiederholungsprüfung

2) Vorbemerkungen beachten

Noch: 4.3 Teilnehmer an Abschlußprüfungen im Land Brandenburg 1997 nach Berufsbereichen, Berufsgruppen, Ausbildungsberufen und Prüfungserfolg
Ausbildungsbereich „Industrie und Handel“

Kenn- ziffer	Berufsbereich Berufsgruppe Ausbildungsberuf	Teilnehmer an Abschlußprüfungen		und zwar mit			
		zu- sammen	weiblich	vorzei- tiger Zulassung	Prüfungs- wieder- holung	bestandener ¹⁾ Prüfung	
						zu- sammen	weiblich
43	Übrige Ernährungsberufe zusammen	7	2	-	-	7	2
	Fachkraft für Lebensmitteltechnik	6	2	-	-	6	2
	Müller/-in	1	-	-	-	1	-
44	Hochbauberufe zusammen	1 376	1	6	181	962	1
	Hochbaufacharbeiter/-in	785	-	-	83	501	-
	Maurer/-in	425	1	5	78	325	1
	Beton- und Stahlbetonbauer/-in	166	-	1	20	136	-
46	Tiefbauberufe zusammen	683	1	1	115	408	1
	Tiefbaufacharbeiter/-in	352	1	-	24	202	1
	Straßenbauer/-in	107	-	-	21	84	-
	Gleisbauer/-in	1	-	1	-	1	-
	Brunnenbauer/-in	1	-	-	-	1	-
	Kanalbauer/-in	60	-	-	4	46	-
	Rohrleitungsbauer/-in	162	-	-	66	74	-
48	Ausbauberufe zusammen	400	-	2	49	270	-
	Ausbaufacharbeiter/-in	226	-	-	7	136	-
	Isolierer/-in im Bereich der Industrie	3	-	-	-	1	-
	Trockenbaumonteur/-in	36	-	-	3	32	-
	Fliesen-, Platten- und Mosaikleger/-in	9	-	-	1	5	-
	Zimmerer/Zimmerin	126	-	2	38	96	-
49	Raumausstatter/Raumausstatterinnen, Polsterer/ Polsterinnen zusammen	1	-	-	1	-	-
	Polster(-er/-in)	1	-	-	1	-	-
50	Berufe in der Holz- und Kunststoffverarbeitung zusammen	138	7	-	12	109	7
	Holzbearbeiter/-in	28	2	-	1	25	2
	Holzmechaniker/-in	108	5	-	11	82	5
	Leichtflugzeugbauer/-in	2	-	-	-	2	-
51	Malер/Malerinnen, Lackierer/Lackiererinnen und verwandte Berufe zusammen	17	2	-	5	17	2
	Lackierer/-in -Holz und Metall	16	1	-	4	16	1
	Glas- und Kerammaler/-in	1	1	-	1	1	1

1) einschließlich bestandener Wiederholungsprüfung

**Noch: 4.3 Teilnehmer an Abschlußprüfungen im Land Brandenburg 1997 nach Berufsbereichen, Berufsgruppen, Ausbildungsberufen und Prüfungserfolg
Ausbildungsbereich „Industrie und Handel“**

Kenn- ziffer	Berufsbereich Berufsgruppe Ausbildungsberuf	Teilnehmer an Abschlußprüfungen		und zwar mit			
		zu- sammen	weiblich	vorzei- tiger Zulassung	Prüfungs- wieder- holung	bestandener ¹⁾ Prüfung	
						zu- sammen	weiblich
52	Warenprüfer/Warenprüferinnen, Versandfertigmacher/ Versandfertigmacherinnen zusammen	94	15	1	2	78	10
	Handelsfachpacker/-in	94	15	1	2	78	10
54	Maschinen-, Anlagenführer und -führerinnen, a. n. g. zusammen	16	-	-	-	16	-
	Baugeräteführer/-in	16	-	-	-	16	-
IV	Technische Berufe zusammen	156	111	5	10	131	93
62	Techniker, Technikerinnen, a. n. g. zusammen	5	2	-	-	5	2
	Bergvermessungstechniker/-in	5	2	-	-	5	2
63	Technische Sonderfachkräfte zusammen	18	9	2	4	14	8
	Biologielaborant/-in	2	2	-	1	1	1
	Chemielaborant/-in	14	7	2	1	11	7
	Baustoffprüfer/-in	2	-	-	2	2	-
64	Technische Zeichner/Zeichnerinnen und verwandte Berufe zusammen	133	100	3	6	112	83
	Technische(r) Zeichner/-in -42 Monate	13	11	-	1	12	10
	Bauzeichner/-in	120	89	3	5	100	73
V	Dienstleistungsberufe zusammen	5 435	4 086	271	700	4 197	3 010
66	Verkaufspersonal zusammen	514	456	7	53	404	351
	Verkäufer/-in	514	456	7	53	404	351
67	Groß- und Einzelhandelskaufleute, Ein- und Verkaufs- fachleute zusammen	1 503	1 020	98	168	1 252	807
	Kaufmann/Kauffrau im Groß- und Außenhandel	358	147	48	49	303	114
	Kaufmann/Kauffrau im Einzelhandel	1 127	856	50	115	933	678
	Buchhändler/-in	9	8	-	3	7	6
	Drogist/-in	9	9	-	1	9	9
68	Warenkaufleute, a. n. g., Vertreter/Vertreterinnen zusammen	20	12	-	-	18	11
	Verlagskaufmann/-kauffrau	13	9	-	-	12	8
	Tankwart/-in	7	3	-	-	6	3
69	Bank-, Bausparkassen-, Versicherungsfachleute zusammen	333	159	26	16	309	142
	Bankkaufmann/-kauffrau	308	154	25	13	289	140

1) einschließlich bestandener Wiederholungsprüfung

Noch: 4.3 Teilnehmer an Abschlußprüfungen im Land Brandenburg 1997 nach Berufsbereichen, Berufsgruppen, Ausbildungsberufen und Prüfungserfolg
Ausbildungsbereich „Industrie und Handel“

Kenn- ziffer	Berufsbereich Berufsgruppe Ausbildungsberuf	Teilnehmer an Abschlußprüfungen		und zwar mit			
		zu- sammen	weiblich	vorzei- tiger Zulassung	Prüfungs- wieder- holung	bestandener ¹⁾ Prüfung	
						zu- sammen	weiblich
70	Noch: Bank-, Bausparkassen-, Versicherungsfachleute zusammen						
	Versicherungskaufmann/-kauffrau	25	5	1	3	20	2
	Andere Dienstleistungskaufleute und zugehörige Berufe zusammen	441	327	31	106	317	223
	Speditionskaufmann/-kauffrau	60	34	8	8	46	24
	Kaufmann/Kauffrau im Eisenbahn- und Straßenverkehr	53	46	-	30	38	31
	Luftverkehrskaufmann/-kauffrau	30	23	20	5	28	22
	Reiseverkehrskaufmann/-kauffrau	73	68	2	22	44	39
	Werbekaufmann/-kauffrau	14	8	1	3	12	8
71	Kaufmann/Kauffrau in der Grundstücks- und Wohnungswirtschaft	211	148	-	38	149	99
	Berufe des Landverkehrs zusammen	83	31	-	12	53	22
	Eisenbahner/-in im Betriebsdienst ²⁾	51	31	-	4	36	22
73	Berufskraftfahrer/-in	32	-	-	8	17	-
	Berufe des Nachrichtenverkehrs zusammen	13	11	-	-	13	11
	Fachkraft für Brief- und Frachtverkehr ²⁾	13	11	-	-	13	11
77	Rechnungskaufleute, Informatiker/Informatikerinnen zusammen	75	33	2	29	45	19
	Datenverarbeitungskaufmann/-kauffrau	75	33	2	29	45	19
78	Büroberufe, Kaufm. Angestellte, a. n. g. zusammen	1 581	1 276	79	166	1 175	906
	Bürokaufmann/Bürokauffrau	960	789	47	84	695	541
	Kaufmann/Kauffrau für Bürokommunikation	342	307	19	44	259	230
	Bürofachkraft	13	9	-	2	10	8
	Bürokraft	38	23	-	-	36	22
	Industriekaufmann/-kauffrau	228	148	13	36	175	105
83	Künstlerische und zugeordnete Berufe zusammen	34	28	13	6	31	26
	Schauwerbegestalter/-in	34	28	13	6	31	26
91	Hotel- und Gaststättenberufe zusammen	777	709	15	140	523	472
	Restaurantfachmann/Restaurantfachfrau	310	277	4	64	217	193
	Kaufmannsgehilf(e/-in) im Hotel- und Gaststätten-gewerbe	1	1	-	-	1	1
	Hotelfachmann/Hotelfachfrau	283	262	10	49	184	166

1) einschließlich bestandener Wiederholungsprüfung

2) Vorbemerkungen beachten

**Noch: 4.3 Teilnehmer an Abschlußprüfungen im Land Brandenburg 1997 nach Berufsbereichen, Berufsgruppen, Ausbildungsberufen und Prüfungserfolg
Ausbildungsbereich „Industrie und Handel“**

Kenn- ziffer	Berufsbereich Berufsgruppe Ausbildungsberuf	Teilnehmer an Abschlußprüfungen		und zwar mit			
		zu- sammen	weiblich	vorzei- tiger Zulassung	Prüfungs- wieder- holung	bestandener ¹⁾ Prüfung	
						zu- sammen	weiblich
93	Noch: Hotel- und Gaststättenberufe zusammen						
	Fachgehilf(e/-in) im Gastgewerbe	183	169	1	27	121	112
	Reinigungs- und Entsorgungsberufe zusammen	61	24	-	4	57	20
	Textilreiniger/-in	19	18	-	4	15	14
	Ver- und Entsorger/-in	42	6	-	-	42	6
	Insgesamt	10 559	4 871	321	1 367	8 017	3 600

1) einschließlich bestandener Wiederholungsprüfung

**4.4 Teilnehmer an Abschlußprüfungen im Land Brandenburg 1997 nach Berufsbereichen, Berufsgruppen, Ausbildungsberufen und Prüfungserfolg
Ausbildungsbereich „Handwerk“^{*)}**

Kenn- ziffer	Berufsbereich Berufsgruppe Ausbildungsberuf	Teilnehmer an Abschlußprüfungen		und zwar mit			
		zu- sammen	weiblich	vorzei- tiger Zulassung	Prüfungs- wieder- holung	bestandener ¹⁾ Prüfung	
						zu- sammen	weiblich
III	Fertigungsberufe zusammen	7 951	801	.	1 034	6 069	609
10	Steinbearbeiter/Steinbearbeiterinnen zusammen	20	4	.	1	18	4
	Steinmetz/-in und Steinbildhauer/-in	20	4	.	1	18	4
11	Baustoffhersteller/Baustoffherstellerinnen zusammen	1	-	.	1	-	-
	Betonstein- und Terrazzohersteller/-in	1	-	.	1	-	-
12	Keramiker/Keramikerinnen zusammen	5	3	.	-	4	3
	Keramiker/-in	5	3	.	-	4	3
14	Chemieberufe zusammen	6	-	.	-	3	-
	Vulkaniseur/-in und Reifenmechaniker/-in	6	-	.	-	3	-
17	Druck- und Druckweiterverarbeitungsberufe zusammen	7	3	.	-	5	2
	Schriftsetzer/-in	1	1	.	-	-	-
	Reprohersteller/-in	1	1	.	-	1	1
	Drucker/-in	3	-	.	-	2	-
	Buchbinder/-in	2	1	.	-	2	1
18	Berufe in der Holzbearbeitung, Holz- und Flechtwaren- herstellung zusammen	6	-	.	-	5	-
	Drechsler/-in -Elfenbeinschnitzer/-in	6	-	.	-	5	-
23	Berufe in der Metalloberflächenveredlung und Metallvergütung zusammen	3	-	.	-	3	-
	Galvaniseur/-in und Metallschleifer/-in	3	-	.	-	3	-
25	Metall- und Anlagenbauberufe zusammen	181	1	.	12	170	1
	Metallbauer/-in	180	1	.	12	169	1
	Rolladen- und Jalousiebauer/-in	1	-	.	-	1	-
26	Blechkonstruktions- und Installationsberufe zusammen	1 119	15	.	157	890	13
	Klempner/-in	37	-	.	11	20	-
	Kälteanlagenbauer/-in	3	-	.	1	2	-
	Gas- und Wasserinstallateur/-in	564	12	.	85	445	11
	Zentralheizungs- und Lüftungsbauer/-in	515	3	.	60	423	2
27	Maschinenbau- und -wartungsberufe zusammen	3	-	.	-	2	-
	Maschinenbaumechaniker/-in	3	-	.	-	2	-
28	Fahr-, Flugzeugbau- und -wartungsberufe zusammen	856	35	.	135	699	20
	Kraftfahrzeugmechaniker/-in	706	10	.	114	581	8

^{*)} einschließlich Umschulungsprüfungen

¹⁾ einschließlich Wiederholungsprüfung

Noch: 4.4 Teilnehmer an Abschlußprüfungen im Land Brandenburg 1997 nach Berufsbereichen, Berufsgruppen, Ausbildungsberufen und Prüfungserfolg
Ausbildungsbereich „Handwerk“^{*)}

Kenn- ziffer	Berufsbereich Berufsgruppe Ausbildungsberuf	Teilnehmer an Abschlußprüfungen		und zwar mit			
		zu- sammen	weiblich	vorzei- tiger Zulassung	Prüfungs- wieder- holung	bestandener ¹⁾ Prüfung	
						zu- sammen	weiblich
	Noch: Fahr-, Flugzeugbau- und -wartungsberufe zusammen						
	Zweiradmechaniker/-in	63	25	.	7	45	12
	Landmaschinenmechaniker/-in	18	-	.	1	13	-
	Karosserie- und Fahrzeugbauer/-in	69	-	.	13	60	-
29	Werkzeug- und Formenbauberufe zusammen	1	-	.	-	1	-
	Graveur/-in	1	-	.	-	1	-
30	Feinwerktechnische und verwandte Berufe zusammen	122	66	.	16	104	61
	Feinmechaniker/-in	2	-	.	-	2	-
	Goldschmied/-in	2	1	.	-	1	-
	Zahntechniker/-in	71	44	.	11	61	41
	Augenoptiker/-in	30	16	.	4	25	16
	Orgel- und Harmoniumbauer/-in	3	-	.	-	3	-
	Orthopädiemechaniker/-in und Bandagist/-in	13	4	.	1	12	4
	Uhrmacher/-in	1	1	.	-	-	-
31	Elektroberufe zusammen	793	33	.	129	628	24
	Elektroinstallateur/-in	683	21	.	112	546	16
	Energieelektroniker/-in -Anlagentechnik	3	-	.	1	1	-
	Fernmeldeanlagenelektroniker/-in	8	-	.	4	4	-
	Elektromaschinenbauer/-in	2	-	.	-	2	-
	Radio- und Fernsehtechniker/-in	27	-	.	6	17	-
	Hörgeräteakustiker/-in	13	7	.	3	7	3
	Kraftfahrzeugelektriker/-in	57	5	.	3	51	5
32	Montierer/Montiererinnen und Metallberufe, a. n. g. zusammen	5	-	.	-	4	-
	Metallbearbeiter/-in	5	-	.	-	4	-
35	Berufe in der Textilverarbeitung zusammen	5	5	.	-	4	4
	Damenschneider/-in	5	5	.	-	4	4
37	Berufe in der Lederherstellung, Leder- und Fellverarbeitung zusammen	11	-	.	1	10	-
	Orthopädieschuhmacher/-in	2	-	.	-	2	-
	Sattler/-in	9	-	.	1	8	-

^{*)} einschließlich Umschulungsprüfungen

¹⁾ einschließlich Wiederholungsprüfung

Noch: 4.4 Teilnehmer an Abschlußprüfungen im Land Brandenburg 1997 nach Berufsbereichen, Berufsgruppen, Ausbildungsberufen und Prüfungserfolg
Ausbildungsbereich „Handwerk“ *)

Kenn- ziffer	Berufsbereich Berufsgruppe Ausbildungsberuf	Teilnehmer an Abschlußprüfungen		und zwar mit			
		zu- sammen	weiblich	vorzei- tiger Zulassung	Prüfungs- wieder- holung	bestandener ¹⁾ Prüfung	
						zu- sammen	weiblich
39	Berufe in der Back-, Konditor-, Süßwarenherstellung zusammen	226	85	.	32	188	62
	Bäcker/-in	205	70	.	31	175	52
	Konditor/-in	21	15	.	1	13	10
40	Fleischer/Fleischerinnen zusammen	69	6	.	1	62	5
	Fleischer/-in	69	6	.	1	62	5
44	Hochbauberufe zusammen	1 171	4	.	137	912	3
	Maurer/-in	1 105	3	.	130	875	3
	Beton- und Stahlbetonbauer/-in	9	-	.	-	7	-
	Gerüstbauer/-in	57	1	.	7	30	-
46	Tiefbauberufe zusammen	146	-	.	17	118	-
	Straßenbauer/-in	128	-	.	16	102	-
	Brunnenbauer/-in	13	-	.	1	12	-
	Kanalbauer/-in	1	-	.	-	1	-
	Rohrleitungsbauer/-in	4	-	.	-	3	-
48	Ausbauberufe zusammen	1 363	51	.	212	975	44
	Stukkateur/-in	10	2	.	5	8	2
	Wärme-, Kälte- und Schallschutzisolierer/-in	10	-	.	5	4	-
	Trockenbaumonteur/-in	10	-	.	1	8	-
	Fliesen-, Platten- und Mosaikleger/-in	487	45	.	46	417	39
	Kachelofen- und Luftheizungsbauer/-in	17	-	.	1	15	-
	Glaser/-in	26	2	.	4	19	1
	Zimmerer/Zimmerin	365	-	.	42	266	-
	Dachdecker/-in	438	2	.	108	238	2
49	Raumausstatter/Raumausstatterinnen, Polsterer/ Polsterinnen zusammen	101	64	.	8	89	54
	Raumausstatter/-in	92	64	.	8	81	54
	Parkettleger/-in	9	-	.	-	8	-
50	Berufe in der Holz- und Kunststoffverarbeitung zusammen	808	143	.	106	494	70
	Tischler/-in	783	142	.	106	470	69

*) einschließlich Umschulungsprüfungen

1) einschließlich Wiederholungsprüfung

**Noch: 4.4 Teilnehmer an Abschlußprüfungen im Land Brandenburg 1997 nach Berufsbereichen, Berufsgruppen, Ausbildungsberufen und Prüfungserfolg
Ausbildungsbereich „Handwerk“^{*)}**

Kenn- ziffer	Berufsbereich Berufsgruppe Ausbildungsberuf	Teilnehmer an Abschlußprüfungen		und zwar mit			
		zu- sammen	weiblich	vorzei- tiger Zulassung	Prüfungs- wieder- holung	bestandener ¹⁾ Prüfung	
						zu- sammen	weiblich
	Noch: Berufe in der Holz- und Kunststoffverarbeitung zusammen						
	Holzbearbeiter/-in	24	-	.	-	23	-
	Wagner/-in	1	1	.	-	1	1
51	Maler/Malerinnen, Lackierer/Lackiererinnen und verwandte Berufe zusammen	923	283	.	69	681	239
	Maler/-in und Lackierer/-in	891	279	.	69	653	235
	Bau- und Metallmaler/-in	32	4	.	-	28	4
V	Dienstleistungsberufe zusammen	999	906	.	126	793	720
66	Verkaufspersonal zusammen	249	244	.	11	221	216
	Verkäufer/-in	2	2	.	-	1	1
	Fachverkäufer/-in im Nahrungsmittelhandwerk	247	242	.	11	220	215
67	Groß- und Einzelhandelskaufleute, Ein- und Verkaufsfachleute zusammen	1	-	.	-	1	-
	Kaufmann/Kauffrau im Einzelhandel	1	-	.	-	1	-
78	Büroberufe, Kaufm. Angestellte, a. n. g. zusammen	146	129	.	38	114	100
	Bürokaufmann/Bürokauffrau	145	128	.	38	113	99
	Kaufmann/Kauffrau für Bürokommunikation	1	1	.	-	1	1
80	Sicherheitsberufe, a. n. g. zusammen	33	1	.	2	26	1
	Schornsteinfeger/-in	33	1	.	2	26	1
83	Künstlerische und zugeordnete Berufe zusammen	10	7	.	2	6	5
	Fotograf/-in	9	6	.	2	5	4
	Schilder- und Lichtreklamehersteller/-in	1	1	.	-	1	1
90	Berufe in der Körperpflege zusammen	491	478	.	70	382	370
	Friseur/-in	491	478	.	70	382	370
93	Reinigungs- und Entsorgungsberufe zusammen	69	47	.	3	43	28
	Textilreiniger/-in	10	9	.	2	10	9
	Gebäudereiniger/-in	59	38	.	1	33	19
	Insgesamt	8 950	1 707	.	1 160	6 862	1 329

^{*)} einschließlich Umschulungsprüfungen

¹⁾ einschließlich Wiederholungsprüfung

4.5 Teilnehmer an Abschlußprüfungen im Land Brandenburg 1997 nach Berufsbereichen, Berufsgruppen, Ausbildungsberufen und Prüfungserfolg
Ausbildungsbereich „Landwirtschaft“

Kenn- ziffer	Berufsbereich Berufsgruppe Ausbildungsberuf	Teilnehmer an Abschlußprüfungen		und zwar mit			
		zu- sammen	weiblich	vorzei- tiger Zulassung	Prüfungs- wieder- holung	bestandener ¹⁾ Prüfung	
						zu- sammen	weiblich
I	Berufe in der Land-, Tier-, Forstwirtschaft und im Gartenbau zusammen	544	255	1	115	390	164
01	Landwirtschaftliche Berufe zusammen	104	23	-	-	93	23
	Landwirt/-in	100	22	-	-	89	22
	Landwirtschaftsfachwerker/-in	4	1	-	-	4	1
02	Tierwirtschaftliche Berufe zusammen	80	56	-	16	55	38
	Tierwirt/-in	33	29	-	7	21	19
	Fischwirt/-in	11	-	-	2	10	-
	Pferdewirt/-in	36	27	-	7	24	19
05	Gartenbauberufe zusammen	288	160	1	92	176	90
	Gärtner/-in	254	145	1	92	144	76
	Gartenbaufachwerker/-in	34	15	-	-	32	14
06	Forst-, Jagdberufe zusammen	72	16	-	7	66	13
	Forstwirt/-in	72	16	-	7	66	13
III	Fertigungsberufe zusammen	10	4	-	3	7	4
43	Übrige Ernährungsberufe zusammen	10	4	-	3	7	4
	Moikereifachmann/-fachfrau	10	4	-	3	7	4
IV	Technische Berufe zusammen	4	4	-	-	4	4
63	Technische Sonderfachkräfte zusammen	4	4	-	-	4	4
	Milchwirtschaftliche(r) Laborant/-in	4	4	-	-	4	4
	Insgesamt	558	263	1	118	401	172

1) einschließlich bestandener Wiederholungsprüfung

**4.6 Teilnehmer an Abschlußprüfungen im Land Brandenburg 1997 nach Berufsbereichen, Berufsgruppen, Ausbildungsberufen und Prüfungserfolg
Ausbildungsbereich „Hauswirtschaft“**

Kenn- ziffer	Berufsbereich Berufsgruppe Ausbildungsberuf	Teilnehmer an Abschlußprüfungen		und zwar mit			
		zu- sammen	weiblich	vorzei- tiger Zulassung	Prüfungs- wieder- holung	bestandener ¹⁾ Prüfung	
						zu- sammen	weiblich
V	Dienstleistungsberufe zusammen	107	103	-	22	96	92
92	Haus- und ernährungswirtschaftliche Berufe zusammen	107	103	-	22	96	92
	Hauswirtschaftler/-in	45	45	-	20	35	35
	Hauswirtschaftstechnische(r) Betriebsshelfer/-in	62	58	-	2	61	57
	Insgesamt	107	103	-	22	96	92

**4.7 Teilnehmer an Abschlußprüfungen im Land Brandenburg 1997 nach Berufsbereichen, Berufsgruppen, Ausbildungsberufen und Prüfungserfolg
Ausbildungsbereich „Freie Berufe“**

Kenn- ziffer	Berufsbereich Berufsgruppe Ausbildungsberuf	Teilnehmer an Abschlußprüfungen		und zwar mit			
		zu- sammen	weiblich	vorzei- tiger Zulassung	Prüfungs- wieder- holung	bestandener ¹⁾ Prüfung	
						zu- sammen	weiblich
V	Dienstleistungsberufe zusammen	896	859	42	60	778	748
68	Warenkaufleute, a. n. g., Vertreter/Vertreterinnen zusammen	60	59	4	1	56	55
	Pharmazeutisch-kaufmännische(r) Angestellte(r)	60	59	4	1	56	55
75	Berufe in der Unternehmensleitung, -beratung und -prüfung zusammen	203	172	18	31	139	115
	Steuerfachangestellte(r)	203	172	18	31	139	115
78	Büroberufe, Kaufm. Angestellte, a. n. g. zusammen	115	113	4	19	90	88
	Rechtsanwaltsfachangestellte(r)	88	88	4	16	69	69
	Notarfachangestellte(r)	27	25	-	3	21	19
85	Übrige Gesundheitsdienstberufe zusammen	518	515	16	9	493	490
	Arzthelfer/-in	201	201	12	4	181	181
	Zahnarzthelfer/-in	302	300	3	5	297	295
	Tierarzthelfer/-in	15	14	1	-	15	14
	Insgesamt	896	859	42	60	778	748

1) einschließlich bestandener Wiederholungsprüfung

4.8 Teilnehmer an Abschlußprüfungen im Land Brandenburg 1997 nach Berufsbereichen, Berufsgruppen, Ausbildungsberufen und Prüfungserfolg
Ausbildungsbereich „Öffentlicher Dienst“ (Bundes- und Landesbehörden)

Kenn- ziffer	Berufsbereich Berufsgruppe Ausbildungsberuf	Teilnehmer an Abschlußprüfungen		und zwar mit			
		zu- sammen	weiblich	vorzei- tiger Zulassung	Prüfungs- wieder- holung	bestandener ¹⁾ Prüfung	
						zu- sammen	weiblich
III	Fertigungsberufe zusammen	170	6	33	20	143	4
31	Elektroberufe zusammen	151	6	27	19	128	4
	Kommunikationselektroniker/-in -Telekommunikationstechnik ²⁾	151	6	27	19	128	4
46	Tiefbauberufe zusammen	19	-	6	1	15	-
	Wasserbauer/-in	19	-	6	1	15	-
IV	Technische Berufe zusammen	146	40	-	54	106	24
62	Techniker, Technikerinnen, a. n. g. zusammen	144	38	-	54	104	22
	Vermessungstechniker/-in	144	38	-	54	104	22
64	Technische Zeichner/Zeichnerinnen und verwandte Berufe zusammen	2	2	-	-	2	2
	Kartograph/-in	2	2	-	-	2	2
V	Dienstleistungsberufe zusammen	718	543	30	15	625	487
71	Berufe des Landverkehrs zusammen	67	22	14	13	48	16
	Eisenbahner/-in im Betriebsdienst ²⁾	48	18	14	13	35	14
	Straßenwärter/-in	19	4	-	-	13	2
73	Berufe des Nachrichtenverkehrs zusammen	19	15	-	2	18	14
	Dienstleistungsfachkraft im Postbetrieb ²⁾	19	15	-	2	18	14
78	Büroberufe, Kaufm. Angestellte, a. n. g. zusammen	621	496	15	-	549	448
	Verwaltungsfachangestellte(r)	146	120	-	-	113	101
	Justizangestellte(r)	83	81	6	-	83	81
	Fachangestellte(r) für Arbeitsförderung	69	54	4	-	68	53
	Sozialversicherungsfachangestellte(r)	323	241	5	-	285	213
79	Dienst-, Wachberufe zusammen	2	1	1	-	2	1
	Schwimmeistergehilf(e/-in)	2	1	1	-	2	1
82	Publizistische, Übersetzungs-, Bibliotheks- und verwandte Berufe zusammen	9	9	-	-	8	8
	Assistent/-in an Bibliotheken	9	9	-	-	8	8
	Insgesamt	1 034	589	63	89	874	515

1) einschließlich bestandener Wiederholungsprüfung

2) Vorbemerkungen beachten

4.9 Teilnehmer an Fortbildungs-/Meisterprüfungen im Land Brandenburg 1997 nach Prüfungsgruppen, Fachrichtungen, Berufen, Prüfungserfolg und Ausbildungsbereichen

Kenn- ziffer	Prüfungsgruppe Fachrichtung Beruf	Teilnehmer an Fortbildungsprüfungen		darunter mit		
		zusammen	weiblich	Prüfungs- wiederholung	bestandener Prüfung ¹⁾	
					zusammen	weiblich
Industrie und Handel						
	Kaufmännische Fortbildungsprüfungen					
	Fachkaufmann/Fachkauffrau zusammen	242	199	97	84	65
7721	Bilanzbuchhalter/-in	242	199	97	84	65
	Fachwirt/Fachwirtin zusammen	298	138	42	183	89
6200	Technik	91	32	18	54	23
6703	Handel	31	20	-	26	16
6910	Bank	87	47	10	48	24
7020	Touristik	20	14	-	18	12
7045	Grundstücks- und Wohnungswirtschaft	24	14	10	16	7
7572	Fachberater für Finanzdienstleistungen	43	9	2	19	5
7851	Industrie	2	2	2	2	2
	Fachkraft für Datenverarbeitung zusammen	81	78	-	66	64
7791	Datenverarbeitung in der kaufmännischen Sachbearbeitung	81	78	-	66	64
	Fremdsprachliche Fachkraft zusammen	74	63	6	36	32
7884	Wirtschaftsfremdsprache	23	17	-	3	3
7884	Fremdsprachenkorrespondent/-in	49	44	6	33	29
7894	Fremdsprachensekretär/-in	2	2	-	-	-
	Fachkraft für Schreibtechnik zusammen	243	233	-	197	188
7821	Kurzschrift	34	33	-	34	33
7821	Stenotypie	6	6	-	5	5
7825	Maschinenschreiben	203	194	-	158	150
	Betriebswirt/Betriebswirtin zusammen	21	4	-	3	1
7855	Technische(r) Betriebswirt/-in	21	4	-	3	1
	Sonstige kaufmännische Fortbildungsprüfungen zusammen	225	201	20	133	117
6895	Fachberater/-in im Außendienst	14	6	-	12	6
7712	Fachkraft für Rechnungswesen/ Finanzierung	180	164	13	108	98
7890	Sekretär/-in	31	31	7	13	13

1) einschließlich bestandener Wiederholungsprüfung

Noch: 4.9 Teilnehmer an Fortbildungs-/Meisterprüfungen im Land Brandenburg 1997 nach Prüfungsgruppen, Fachrichtungen, Berufen, Prüfungserfolg und Ausbildungsbereichen

Kenn- ziffer	Prüfungsgruppe Fachrichtung Beruf	Teilnehmer an Fortbildungsprüfungen		darunter mit		
		zusammen	weiblich	Prüfungs- wiederholung	bestandener Prüfung ¹⁾	
					zusammen	weiblich

Noch: Industrie und Handel

	Gewerbl.-techn. Fortbildungsprüfungen					
	Industriemeister/Industriemeisterin zusammen	348	-	71	202	-
4403	Polier/-in	206	-	55	123	-
6514	Metall	82	-	9	40	-
6515	Elektrotechnik	60	-	7	39	-
	Fachmeister/Fachmeisterin zusammen	48	13	2	37	11
4110	Küchenmeister/-in	33	13	2	23	11
5461	Baumaschinenmeister/-in	9	-	-	9	-
6519	Meister für Lagerwirtschaft	5	-	-	5	-
9128	Restaurantmeister/-in	1	-	-	-	-
	Sonstige gewerblich-technische Fortbildungsprüfungen zusammen	135	18	11	102	14
1410	Operateur/-in (Chemische Technik)	18	-	-	18	-
4115	Diätkoch/Diätköchin	14	10	-	10	7
4403	Werkpolier/-in	17	-	6	15	-
5460	Baumaschinenführer/-in	34	-	-	26	-
7911	Werkshelfachkraft	52	8	5	33	7
	Insgesamt	1 715	947	249	1 043	581

Handwerk

	Kaufmännische Fortbildungsprüfungen					
	Fachkaufmann/Fachkauffrau zusammen	41	34	2	37	31
6283	Fachkaufmann/-frau Handwerkswirtschaft	41	34	2	37	31
	Sonstige kaufmännische Fortbildungsprüfungen zusammen	478	360	7	443	330
6283	Betriebswirt/-in des Handwerks	91	29	7	82	22
6762	Verkaufsleiter/-in im Nahrungsmittelhandwerk	19	17	-	16	14
7712	Fachkraft für Rechnungswesen und Buchführung	210	186	-	194	172
7883	EDV-Sachbearbeiter/-in für das Personal- und Rechnungswesen	158	128	-	151	122

1) einschließlich bestandener Wiederholungsprüfung

Noch: 4.9 Teilnehmer an Fortbildungs-/Meisterprüfungen im Land Brandenburg 1997 nach Prüfungsgruppen, Fachrichtungen, Berufen, Prüfungserfolg und Ausbildungsbereichen

Kenn- ziffer	Prüfungsgruppe Fachrichtung Beruf	Teilnehmer an Fortbildungsprüfungen		darunter mit		
		zusammen	weiblich	Prüfungs- wiederholung	bestandener Prüfung ¹⁾	
					zusammen	weiblich

Noch: Handwerk

	Gewerbl. -techn. Fortbildungsprüfungen					
	Handwerksmeister/Handwerksmeisterin zusammen	1 336	159	321	1 320	159
1011	Steinmetz- und Steinbildhauer/-in	3	-	-	3	-
2540	Metallbauer/-in	31	-	13	28	-
2671	Gas- und Wasserinstallateur/-in	135	1	67	133	1
2680	Zentralheizungs- und Lüftungsbauer/-in	97	-	37	95	-
2730	Maschinenbaumechaniker/-in	1	-	-	1	-
2810	Kraftfahrzeugmechaniker/-in	239	-	31	237	-
2821	Landmaschinenmechaniker/-in	2	-	1	2	-
2870	Karosserie- und Fahrzeugbauer/-in	26	-	1	26	-
3021	Goldschmied/-in	1	1	-	1	1
3031	Zahntechniker/-in	15	5	-	13	5
3080	Uhrmacher/-in	9	2	-	9	2
3100	Elektroinstallateur/-in	137	-	33	137	-
3125	Fernmeldeanlageelektroniker/-in	2	-	-	2	-
3151	Radio- und Fernsehtechniker/-in	2	-	-	2	-
3181	Kraftfahrzeugelektriker/-in	13	-	-	13	-
3513	Damenschneider/-in	1	1	-	1	1
3741	Sattler/-in	1	-	-	1	-
3910	Bäcker/-in	45	4	-	45	4
3920	Konditor/-in	12	9	-	12	9
4010	Fleischer/-in	7	-	1	7	-
4411	Maurer/-in	86	-	38	85	-
4611	Straßenbauer/-in	1	-	-	1	-
4821	Wärme-, Kälte- u. Schallschutzisolierer/-in	2	-	1	2	-
4831	Fliesen-, Platten- und Mosaikleger/-in	48	-	8	48	-
4841	Kachelofen- und Luftheizungsbauer/-in	1	-	-	1	-
4851	Glaser/-in	15	3	4	15	3
4871	Zimmerer/Zimmerin	49	-	1	49	-
4881	Dachdecker/-in	41	-	8	41	-
4911	Raumausstatter/-in	4	-	2	4	-
5010	Tischler	73	2	13	71	2
5102	Maler- und Lackierer/-in	73	5	10	71	5

1) einschließlich bestandener Wiederholungsprüfung

Noch: 4.9 Teilnehmer an Fortbildungs-/Meisterprüfungen im Land Brandenburg 1997 nach Prüfungsgruppen, Fachrichtungen, Berufen, Prüfungserfolg und Ausbildungsbereichen

Kenn- ziffer	Prüfungsgruppe Fachrichtung Beruf	Teilnehmer an Fortbildungsprüfungen		darunter mit		
		zusammen	weiblich	Prüfungs- wiederholung	bestandener Prüfung ¹⁾	
					zusammen	weiblich
Noch: Handwerk						
8042	Schornsteinfeger/-in	11	-	5	11	-
8380	Fotografenmeister/-in	6	5	-	6	5
9010	Friseurmeister/-in	113	108	30	113	108
9310	Textilreinigermeister/-in	14	8	5	14	8
9340	Gebäudereiniger/-in	20	5	12	20	5
	Sonstige gewerblich-technische Fortbildungsprüfungen zusammen	114	3	3	106	3
2560	Restaurator/-in im Metallbauerhandwerk	3	-	-	3	-
2681	Kundendienstmonteur/-in für Heizungs- anlagen u. Lüftungstechnische Anlagen	10	-	-	9	-
4403	Polier/-in	82	-	3	75	-
4419	Restaurator/-in im Mauerhandwerk	3	1	-	3	1
4824	Fachkraft für Trockenbau	11	1	-	11	1
4876	Restaurator/-in im Zimmererhandwerk	1	-	-	1	-
5016	Restaurator/-in im Tischlerhandwerk	1	-	-	1	-
5115	Restaurator/-in im Maler- und Lackierer- handwerk	3	1	-	3	1
	Insgesamt	1 969	556	333	1 906	523
Landwirtschaft						
	Kaufmännische Fortbildungsprüfungen					
	Fachwirt/Fachwirtin zusammen	31	1	2	29	1
0115	Fachagrarwirt/-in (Gepr.) -Baumpflege und Baumsanierung	31	1	2	29	1
	Gewerblich-technische Fortbildungs- prüfungen					
	Meisterprüfungen zusammen	98	15	17	72	12
0110	Landwirtschaftsmeister/-in	58	10	3	49	8
0230	Tierwirtschaftsmeister/-in	1	-	-	1	-
0238	Pferdewirtschaftsmeister/-in	2	1	1	2	1
0510	Gärtnermeister/-in	36	4	13	19	3
0615	Revierjagdmeister/-in	1	-	-	1	-
	Insgesamt	129	16	19	101	13

1) einschließlich bestandener Wiederholungsprüfung

Noch: 4.9 Teilnehmer an Fortbildungs-/Meisterprüfungen im Land Brandenburg 1997 nach Prüfungsgruppen, Fachrichtungen, Berufen, Prüfungserfolg und Ausbildungsbereichen

Kenn- ziffer	Prüfungsgruppe Fachrichtung Beruf	Teilnehmer an Fortbildungsprüfungen		darunter mit		
		zusammen	weiblich	Prüfungs- wiederholung	bestandener Prüfung ¹⁾	
					zusammen	weiblich
Freie Berufe						
	Kaufmännische Fortbildungsprüfungen					
	Sonstige kaufmännische Fortbildungsprüfungen zusammen	53	34	-	22	16
7545	Steuerfachassistent/-in	53	34	-	22	16
	Sonstige Fortbildungsprüfungen					
	Fachhelfer im Gesundheitswesen zusammen	37	37	-	37	37
8561	Arzthelfer/-in	1	1	-	1	1
8562	Zahnmedizinische(r) Prophylaxehelfer/-in	29	29	-	29	29
8564	Zahnmedizinische(r) Verwaltungshelfer/-in	7	7	-	7	7
	Insgesamt	90	71	-	59	53
Öffentlicher Dienst						
	Kaufmännische Fortbildungsprüfungen					
	Fachwirt/Fachwirtin zusammen	27	22	-	23	20
7870	Verwaltungsfachwirt/-in	27	22	-	23	20
	Sonstige kaufmännische Fortbildungsprüfungen zusammen	93	66	-	75	53
7873	Sozialversicherungsfachangestellte(r) in der Arbeiterrentenversicherung	74	50	-	59	39
7873	Sozialversicherungsfachangestellte(r)	19	16	-	16	14
	Gewerblich-technische Fortbildungs- prüfungen					
	Sonstige gewerblich-technische Fortbildungsprüfungen zusammen	11	-	-	11	-
4655	Schichtleiter/-in an Binnenwasserstraßen des Bundes	7	-	-	7	-
5413	Motorenwärter/-in in der Bundesverkehrs- verwaltung	2	-	-	2	-
7218	Maschinist/-in auf Wasserfahrzeugen (Bund)	2	-	-	2	-
	Insgesamt	131	88	-	109	73
Insgesamt						
	Insgesamt	4 034	1 678	601	3 218	1 243

1) einschließlich bestandener Wiederholungsprüfung

4.10 Teilnehmer an Umschulungsprüfungen im Land Brandenburg 1997 nach Art des Umschulungsberufes, Prüfungserfolg und Ausbildungsbereichen

Art des Umschulungsberufes	Teilnehmer an Umschulungsprüfungen		darunter mit bestandener Prüfung	
	zusammen	weiblich	zusammen	weiblich
Industrie und Handel				
Anerkannte Ausbildungsberufe zusammen	4 323	3 161	3 391	2 499
Gewerbliche Ausbildungsberufe	1 344	585	986	453
Kaufmännische Ausbildungsberufe	2 979	2 576	2 405	2 046
Landwirtschaft				
Anerkannte Ausbildungsberufe zusammen	200	172	129	109
Hauswirtschaft				
Anerkannte Ausbildungsberufe zusammen	94	94	72	72
Freie Berufe				
Anerkannte Ausbildungsberufe zusammen	246	238	204	198
Öffentlicher Dienst				
Anerkannte Ausbildungsberufe zusammen	81	27	51	20
Insgesamt				
Insgesamt	4 944	3 692	3 847	2 898

Hinweis: Im Ausbildungsbereich Handwerk werden die Teilnehmer an Umschulungsprüfungen nicht gesondert erfaßt, sie sind in den Angaben der Teilnehmer an Abschlußprüfungen enthalten.

5. Ausbilder und Ausbildungsberater im Land Brandenburg 1997

5.1 Ausbilder und Ausbildungsberater im Land Brandenburg 1997 nach Ausbildungsbereichen und zuständigen Stellen

Ausbildungsbereich zuständige Stelle	Ausbilder		Ausbildungsberater	
	zusammen	weiblich	zusammen	darunter hauptberuflich
Industrie und Handel zusammen	7 625	3 337	20	20
Industrie- und Handelskammer				
Cottbus	2 554	1 207	5	5
Frankfurt (Oder)	2 382	1 099	7	7
Potsdam	2 689	1 031	8	8
Handwerk zusammen ¹⁾			12	12
Handwerkskammer				
Cottbus			4	4
Frankfurt (Oder)			4	4
Potsdam			4	4
Landwirtschaft zusammen	805	208	8	6
Min. f. Ernährung, Landwirtschaft und Forsten des Landes Brandenburg	805	208	8	6
Hauswirtschaft zusammen	69	64	6	6
Min. f. Ernährung, Landwirtschaft und Forsten des Landes Brandenburg	69	64	6	6
Freie Berufe zusammen	2 081	1 002	26	4
Landesapothekerkammer Brandenburg	171	92	1	-
Landesärztekammer Brandenburg	568	307	1	1
Ländernotarkasse	50	27	2	2
Rechtsanwaltskammer Brandenburg	187	36	-	-
Landestierärztekammer Brandenburg	54	14	2	-
Landeszahnärztekammer Brandenburg	803	467	1	1
Steuerberaterkammer Brandenburg	248	59	19	-
Öffentlicher Dienst zusammen	360	143	15	8
Bundesbehörden	80	33	1	1
Landesbehörden	280	110	14	7
Insgesamt	10 940	4 754	87	56

1) Im Ausbildungsbereich Handwerk werden die Ausbilder nicht erfaßt.

5.2 Teilnehmer an Ausbildereignungsprüfungen im Land Brandenburg 1997 nach Ausbildungsbereichen, zuständigen Stellen und Prüfungserfolg

Ausbildungsbereich zuständige Stelle	Teilnehmer an Ausbildereignungsprüfungen		darunter mit bestandener Prüfung	
	zusammen	weiblich	zusammen	weiblich
Industrie und Handel zusammen	764	310	697	276
Industrie- und Handelskammer				
Cottbus	226	93	210	88
Frankfurt (Oder)	275	89	239	74
Potsdam	263	128	248	114
Handwerk zusammen	127	37	123	35
Handwerkskammer				
Cottbus	24	2	24	2
Frankfurt (Oder)	38	16	34	14
Potsdam	65	19	65	19
Landwirtschaft zusammen	105	40	105	40
Min. f. Ernährung, Landwirtschaft und Forsten des Landes Brandenburg	105	40	105	40
Öffentlicher Dienst zusammen	76	54	74	52
Bundesbehörden	5	3	4	2
Landesbehörden	71	51	70	50
Insgesamt	1 072	441	999	403

