

Statistische Berichte

B II 5 - j / 96
B II 7 - j / 96

**Auszubildende am 31.12.1996
und Prüfungen 1996
sowie neu abgeschlossene
Ausbildungsverträge 1996
im Land Brandenburg**

Erarbeitet:

Landesamt für Datenverarbeitung und Statistik Brandenburg
Dezernat Hochschulen, Berufsbildung

Herausgeber:

Landesamt für Datenverarbeitung und Statistik Brandenburg
Dezernat Öffentlichkeitsarbeit
Postfach 60 10 52
14410 Potsdam

Telefon: (0331) 39 403 - 405
Fax: (0331) 39 418
BTX: *47474#
E-Mail: Info@lds.brandenburg.de

Erschienen im Juli 1997
Preis: 12,00 DM

Nachdruck, auch im Auszug, nur mit Quellenangabe gestattet!

Inhalt

Seite

Abkürzungen/Zeichenerklärung	6
Vorbemerkungen	7
Rechtsgrundlage	8
Begriffserläuterungen	8
Übersicht der zuständigen Stellen für das Land Brandenburg	16
1. Gesamtüberblick im Land Brandenburg 1991 - 1996	17
1.1 Auszubildende und neu abgeschlossene Ausbildungsverträge im Land Brandenburg 1991 - 1996	17
1.2 Teilnehmer mit bestandener Abschlußprüfung im Land Brandenburg 1991 - 1996	17
1.3 Auszubildende im Land Brandenburg 1991 - 1996 nach Ausbildungsjahren	18
1.4 Auszubildende im Land Brandenburg 1991 - 1996 nach Ausbildungsbereichen ..	18
1.5 Anteil der Auszubildenden in den einzelnen Ausbildungsbereichen im Land Brandenburg 1991 und 1996	19
1.6 Auszubildende im 1. Ausbildungsjahr im Land Brandenburg 1991 - 1996 und Veränderungen gegenüber dem Vorjahr nach Ausbildungsbereichen	20
1.7 Neu abgeschlossene und vorzeitig gelöste Ausbildungsverträge im Land Bran- denburg 1991 - 1996	20
1.8 Teilnehmer an Abschlußprüfungen im Land Brandenburg 1991 - 1996 nach Prüfungserfolg und Ausbildungsbereichen	21
2. Auszubildende im Land Brandenburg am 31.12.1996	23
2.1 Auszubildende im Land Brandenburg 1996 nach den am stärksten besetzten Ausbildungsberufen	23
2.2 Auszubildende im Land Brandenburg 1996 nach Berufsfeldern und Ausbil- dungsjahren	24
2.3 Auszubildende im Land Brandenburg 1996 nach Ausbildungsbereichen, zuständigen Stellen und Ausbildungsjahren	25
2.4 Auszubildende im 1. Ausbildungsjahr im Land Brandenburg 1996 im Vergleich zum Vorjahr nach Ausbildungsbereichen und zuständigen Stellen	26
2.5 Auszubildende in der außerbetrieblichen Ausbildung im Land Brandenburg 1996 nach Ausbildungsbereichen und zuständigen Stellen	27

2.6	Auszubildende im Land Brandenburg 1996 nach Berufsbereichen, Berufsgruppen, Ausbildungsberufen und Ausbildungsjahren Ausbildungsbereich „Industrie und Handel“	28
2.7	Auszubildende im Land Brandenburg 1996 nach Berufsbereichen, Berufsgruppen, Ausbildungsberufen und Ausbildungsjahren Ausbildungsbereich „Handwerk“	36
2.8	Auszubildende im Land Brandenburg 1996 nach Berufsbereichen, Berufsgruppen, Ausbildungsberufen und Ausbildungsjahren Ausbildungsbereich „Landwirtschaft“	41
2.9	Auszubildende im Land Brandenburg 1996 nach Berufsbereichen, Berufsgruppen, Ausbildungsberufen und Ausbildungsjahren Ausbildungsbereich „Hauswirtschaft“	42
2.10	Auszubildende im Land Brandenburg 1996 nach Berufsbereichen, Berufsgruppen, Ausbildungsberufen und Ausbildungsjahren Ausbildungsbereich „Freie Berufe“	43
2.11	Auszubildende im Land Brandenburg 1996 nach Berufsbereichen, Berufsgruppen, Ausbildungsberufen und Ausbildungsjahren Ausbildungsbereich „Öffentlicher Dienst“ (Bundes- und Landesbehörden)	44
2.12	Auszubildende im Land Brandenburg 1996 nach Berufsbereichen, Berufsgruppen, Ausbildungsberufen und Ausbildungsjahren sowie neu abgeschlossene Ausbildungsverträge	45
2.13	Auszubildende mit neu abgeschlossenen Ausbildungsverträgen im Land Brandenburg 1996 nach Ausbildungsbereichen, zuständigen Stellen und schulischer Vorbildung	58
2.14	Vorzeitig gelöste Ausbildungsverhältnisse im Land Brandenburg 1996 nach Ausbildungsbereichen, zuständigen Stellen und Ausbildungsjahren	59
2.15	Vorzeitig gelöste Ausbildungsverhältnisse im Land Brandenburg 1996 nach Berufsbereichen und Berufsgruppen	60
2.16	Ausländische Auszubildende im Land Brandenburg 1996 nach Staatsangehörigkeit und Ausbildungsbereichen	62
3.	Umschüler im Land Brandenburg am 31.12.1996 und im Kalenderjahr neu abgeschlossene Umschulungsverträge nach Ausbildungsbereichen und zuständigen Stellen	63
4.	Teilnehmer an Prüfungen im Land Brandenburg vom 01.01.1996 bis 31.12.1996 .	64
4.1	Bestandene Abschlußprüfungen im Land Brandenburg 1996 nach Ausbildungsberufen (Rangfolge)	64
4.2	Teilnehmer an Abschlußprüfungen im Land Brandenburg 1996 nach Berufsbereichen, Berufsgruppen, Ausbildungsberufen und Prüfungserfolg	65
4.3	Teilnehmer an Abschlußprüfungen im Land Brandenburg 1996 nach Berufsbereichen, Berufsgruppen, Ausbildungsberufen und Prüfungserfolg Ausbildungsbereich „Industrie und Handel“	75
4.4	Teilnehmer an Abschlußprüfungen im Land Brandenburg 1996 nach Berufsbereichen, Berufsgruppen, Ausbildungsberufen und Prüfungserfolg Ausbildungsbereich „Handwerk“	81

	Seite
4.5 Teilnehmer an Abschlußprüfungen im Land Brandenburg 1996 nach Berufsbereichen, Berufsgruppen, Ausbildungsberufen und Prüfungserfolg Ausbildungsbereich „Landwirtschaft“	85
4.6 Teilnehmer an Abschlußprüfungen im Land Brandenburg 1996 nach Berufsbereichen, Berufsgruppen, Ausbildungsberufen und Prüfungserfolg Ausbildungsbereich „Hauswirtschaft“	86
4.7 Teilnehmer an Abschlußprüfungen im Land Brandenburg 1996 nach Berufsbereichen, Berufsgruppen, Ausbildungsberufen und Prüfungserfolg Ausbildungsbereich „Freie Berufe“	86
4.8 Teilnehmer an Abschlußprüfungen im Land Brandenburg 1996 nach Berufsbereichen, Berufsgruppen, Ausbildungsberufen und Prüfungserfolg Ausbildungsbereich „Öffentlicher Dienst“ (Bundes- und Landesbehörden)	87
4.9 Teilnehmer an Fortbildungs-/Meisterprüfungen im Land Brandenburg 1996 nach Prüfungsgruppen, Fachrichtungen, Berufen, Prüfungserfolg und Ausbildungsbereichen	88
4.10 Teilnehmer an Umschulungsprüfungen im Land Brandenburg 1996 nach Art des Umschulungsberufes, Prüfungserfolg und Ausbildungsbereichen	93
5. Ausbilder und Ausbildungsberater im Land Brandenburg 1996	94
5.1 Ausbilder und Ausbildungsberater im Land Brandenburg 1996 nach Ausbildungsbereichen und zuständigen Stellen	94
5.2 Teilnehmer an Ausbildereignungsprüfungen im Land Brandenburg 1996 nach Ausbildungsbereichen, zuständigen Stellen und Prüfungserfolg	95

Abkürzungen / Zeichenerklärungen

a. n. g.	anderweitig nicht genannt
HwO	Handwerksordnung
BBiG	Berufsbildungsgesetz
BerBiFG	Berufsbildungsförderungsgesetz
BGBl.	Bundesgesetzblatt
BIBB	Bundesinstitut für Berufsbildung
-	nichts vorhanden (genau null)
.	Zahlenwert unbekannt

Vorbemerkungen

Der vorliegende Bericht enthält ausgewählte Ergebnisse der Berufsbildungsstatistik, die zum 31. Dezember jeden Jahres (Stichtag) zum Zwecke der Planung und Ordnung der Berufsbildung als Bundesstatistik durchgeführt wird. Darüber hinaus werden auch ausgewählte Ergebnisse einer Geschäftsstatistik veröffentlicht, deren Durchführung das Ministerium für Arbeit, Soziales, Gesundheit und Frauen Land Brandenburg in Auftrag gegeben hat. Hier werden Merkmale ausgewiesen, die zur Vorbereitung politischer, organisatorischer, materieller und finanzieller Entscheidungen auf Landesebene benötigt werden.

Der Bericht ist in 5 Abschnitte gegliedert. Abschnitt 1 enthält Gesamtübersichten in der Darstellung von Zeitreihen ab 1991. Dabei ist zu berücksichtigen, daß ab Januar 1995 die Bezirke der Industrie- und Handelskammern sowie der Handwerkskammern des Landes Brandenburg neu gegliedert wurden. Daher ergeben sich beim Vergleich zu Vorjahresangaben in den Kammerbezirken dieser Ausbildungsbereiche Verschiebungen, die bei der Bewertung von Entwicklungen zu berücksichtigen sind. Eine Bereinigung bzw. territoriale Angleichung der Daten zur Vergleichbarkeit der Kammerbezirke vor 1995 liegt rückwirkend nicht vor.

Die zusammenfassenden Übersichten im Abschnitt 2 beinhalten die wichtigsten Angaben des Jahres 1996 über Auszubildende, neu abgeschlossene Ausbildungsverträge und vorzeitig gelöste Ausbildungsverhältnisse der betrieblichen bzw. außerbetrieblichen Berufsausbildung in der Gliederung nach Berufsfeldern, Ausbildungsbereichen, Berufsbereichen, Berufsgruppen und anerkannten Ausbildungsberufen. Abschnitt 3 informiert über Umschüler. Angaben über Teilnehmer an Abschlußprüfungen, Fortbildungs-, Meister- und Umschulungsprüfungen enthält der Abschnitt 4. Daten über Ausbilder und Ausbildungsberater sind im Abschnitt 5 dargestellt.

Die Zusammenstellung aller Berufe nach Berufsbereichen und Berufsgruppen beruht auf dem Verzeichnis der anerkannten Ausbildungsberufe. Darin waren mit Stand 1. Oktober 1995 für das gesamte Bundesgebiet 373 anerkannte oder als anerkannt geltende Ausbildungsberufe enthalten. Zum Stichtag 31.12.1996 gab es im Land Brandenburg 259 Ausbildungsberufe, in denen tatsächlich ausgebildet wurde.

Infolge der Privatisierung der Deutschen Bundesbahn ab 1994 sind die Industrie- und Handelskammern gem. § 75 Berufsbildungsgesetz zuständige Stelle für die Berufsbildung im Ausbildungsberuf Eisenbahner im Betriebsdienst, für dessen Ausbildung vorher der Öffentliche Dienst zuständig war. Daher ist dieser Ausbildungsberuf unter der Berufsgruppe Berufe des Landverkehrs (Kennziffer 71) sowohl im Ausbildungsbereich Industrie und Handel als auch im Ausbildungsbereich Öffentlicher Dienst im dritten Ausbildungsjahr (auslaufende Ausbildungsverhältnisse) nachgewiesen.

Ähnlich verhält es sich bei dem Ausbildungsberuf Kommunikationselektroniker/-in Telekommunikationstechnik (Berufsgruppe: Elektroberufe - Kennziffer 31) und dem Ausbildungsberuf Fachkraft für Brief- und Frachtverkehr bzw. Dienstleistungsfachkraft im Postbetrieb (Berufsgruppe: Berufe des Nachrichtenverkehrs - Kennziffer 73).

Durch die Privatisierung der Deutschen Bundespost und der Telekom ab 1995 werden diese Berufe sowohl im Ausbildungsbereich Industrie und Handel im ersten und zweiten Ausbildungsjahr als auch im Ausbildungsbereich Öffentlicher Dienst im dritten und ggf. vierten Ausbildungsjahr (auslaufende Ausbildungsverhältnisse) nachgewiesen.

Die Angaben der Teilnehmer an Abschlußprüfungen schließen die Teilnehmer externer Prüfungen ein; im Ausbildungsbereich Handwerk zusätzlich die Teilnehmer an Umschulungsprüfungen.

Rechtsgrundlage

Rechtsgrundlage für die Berufsbildungsstatistik ist das Berufsbildungsförderungsgesetz (BerBiFG) in der Fassung der Bekanntmachung vom 12. Januar 1994 (BGBl. I S. 78), zuletzt geändert durch § 7 Abs. 1 Buchstabe h des Gesetzes vom 26. April 1994 (BGBl. I S. 918), in Verbindung mit dem Gesetz über die Statistik für Bundeszwecke (Bundesstatistikgesetz - BStatG) vom 22. Januar 1987 (BGBl. I S. 462, 565), zuletzt geändert durch Artikel 2 des Gesetzes vom 17. Januar 1996 (BGBl. I S. 34).

Grundlage für die Durchführung der Erhebung der Geschäftsstatistik sind die im Auftrag des Ministeriums für Arbeit, Soziales, Gesundheit und Frauen des Landes Brandenburg gestellten Erhebungsaufträge des Ministeriums des Innern des Landes Brandenburg vom 7. November 1994 und 27. November 1995.

Begriffserläuterungen

Abschlußprüfung

Am Ende der Berufsausbildung ist in jedem anerkannten Ausbildungsberuf eine Abschlußprüfung (Gesellenprüfung) durchzuführen (gemäß § 34 BBiG bzw. § 31 HwO), die zum Nachweis der erreichten beruflichen Qualifikation dient. Wird sie nicht bestanden, kann sie zweimal wiederholt werden (**Wiederholungsprüfung**).

Mit der Erhebung wird die Anzahl der Prüfungsfälle erfaßt, d.h. ein Prüfungsteilnehmer, der die Abschlußprüfung nicht bestanden hat und später eine Wiederholungsprüfung besteht, wird mehrfach gezählt, aber auch als Wiederholer ausgewiesen.

Zur Abschlußprüfung wird zugelassen, wer eine der Ausbildungsordnung entsprechende Berufsausbildung beendet hat (§ 39 BBiG, § 36 HwO).

Zur Abschlußprüfung ist im Land Brandenburg auch zugelassen, wer nachweist, daß er mindestens das Zweifache der vorgeschriebenen Ausbildungszeit in diesem Beruf tätig gewesen ist, in dem er die Prüfung ablegen will (§ 40 Abs. 2 BBiG bzw. § 37 Abs. 2 HwO). Diese Teilnehmer werden statistisch als **externe Prüfungsteilnehmer** erfaßt und sind in den Angaben der Abschlußprüfungen enthalten, (externe Prüfungsteilnehmer sind aber keine Auszubildenden).

Zulassungen zur Abschlußprüfung gem. § 40 Abs. 3 BBiG, § 37 Abs. 3 HwO sind bisher im Land Brandenburg rechtlich nicht geregelt.

Weiterhin zählen auch die Prüfungen am Ende der einzelnen Ausbildungsabschnitte im Rahmen der **Stufenausbildung** zu den Abschlußprüfungen, wenn der Ausbildungsvertrag über jede Stufe neu abgeschlossen wird.

Anerkannter Ausbildungsberuf

Damit wird ein auf der Grundlage von § 25 BBiG staatlich geregelter und betrieblich bzw. außerbetrieblich durchzuführender Ausbildungsgang bezeichnet. Dieser Ausbildungsgang wird inhaltlich durch die jeweilige Ausbildungsordnung (Rechtsverordnung) geregelt und staatlich als Ausbildungsberuf anerkannt.

Handwerke, die laut Anlage A zur Handwerksordnung als Gewerbe betrieben werden können, sind gemäß § 25 HwO zugleich staatlich anerkannte Ausbildungsberufe.

Jugendliche unter 18 Jahren dürfen nach § 28 Abs. 2 BBiG nur in anerkannten Ausbildungsberufen ausgebildet werden.

Anerkannte oder als anerkannt geltende Ausbildungsberufe sind im Verzeichnis der anerkannten Ausbildungsberufe nach § 6 Abs. 2 Nr. 5 BerBiFG enthalten, das vom BIBB geführt und jährlich mit dem aktuellen Stand (1. Oktober) veröffentlicht wird.

Ausbilder

Ausbilder ist, wer für die Durchführung der Berufsausbildung in der Ausbildungsstätte verantwortlich ist, d.h., wer an der Berufsausbildung unmittelbar, im wesentlichen Umfang bzw. verantwortlich beteiligt ist. Dies kann der einstellende Arbeitgeber (Ausbildende) selbst oder eine von ihm beauftragte oder bestellte Person (Ausbilder) sein, wenn der Ausbildungsberechtigende nicht ausbilden kann oder will (§ 6 Abs. 1 Ziff. 2 BBiG, § 21 Abs. 4 HwO).

Die Ausbilder werden von den zuständigen Stellen gem. § 33 BBiG bzw. § 30 HwO in einem Verzeichnis geführt. Statistisch werden die bei den zuständigen Stellen/Kammern registrierten Ausbilder erfaßt, die für die Ausbildung der zum Stichtag 31. Dezember gemeldeten Auszubildenden bestellt worden sind und diese auch ausgebildet haben.

Im Ausbildungsbereich „Öffentlicher Dienst“ handelt es sich insbesondere um die vom Behördenleiter als Ausbilder bestimmten Personen (Angestellte, Beamte).

Im Ausbildungsbereich „Freie Berufe“ sind es die von einer Praxis oder Kanzlei als ausbildungsberechtigt gemeldeten Personen, die im Berichtsjahr tatsächlich ausbilden.

Ausbildereignungsprüfung

Sie dient zum Nachweis der berufs- und arbeitspädagogischen Eignung für die Tätigkeit als Ausbilder, die gem. §§ 20, 76 bis 96 BBiG erforderlich ist. Die darüber hinaus als erweiterte Eignung (§ 21 BBiG) nachzuweisenden berufs- und arbeitspädagogischen Kenntnisse sind durch eine gesonderte Ausbildereignungsprüfung zu erwerben. Richtlinien für den Inhalt und die Durchführung dieser Prüfung ergeben sich aus den für die einzelnen Ausbildungsbereiche erlassenen Ausbilder - Eignungsverordnungen (AEVO). Von der Ausbildereignungsprüfung wird befreit, wer die berufs- und arbeitspädagogischen Kenntnisse für die Tätigkeit eines Ausbilders durch eine sonstige öffentlich-rechtliche Prüfung, die den Anforderungen der AEVO entspricht (z.B. Meisterprüfung, Hochschulabschluß), nachweist oder wer über einen längeren Zeitraum ohne Beanstandungen als Ausbilder tätig war. Die Befreiung von der Ausbildereignungsprüfung ist für die einzelnen Ausbildungsbereiche im BBiG festgelegt. Im Bereich der Freien Berufe wird ganz auf einen Nachweis der arbeitspädagogischen Eignung verzichtet; die fachliche Eignung wird durch die §§ 88, 90 und 92 BBiG bestimmt.

Ausbildungsberater

Aufgabe des Ausbildungsberaters ist es, die Durchführung der Berufsausbildung zu überwachen und durch Beratung der Ausbilder und der Auszubildenden zu fördern. Diese Beratungs- und Überwachungsaufgaben werden zumeist durch Besuche der Ausbildungsstätten erfüllt.

Ausbildungsberater werden gem. § 45 BBiG bzw. § 41a HwO von der zuständigen Stelle bestellt; sie sind hauptamtlich/ -beruflich, nebenamtlich/ -beruflich oder ehrenamtlich tätig.

Die Ausbildungsberater der Bundesbehörden im Bereich „Öffentlicher Dienst“ werden generell in dem Bundesland gezählt, in dem die Behörde ihren Verwaltungssitz hat.

Ausbildungsbereich

Statistisch wird die Berufsausbildung einzelner Wirtschafts- und Berufszweige folgenden Ausbildungsbereichen zugeordnet:

- Industrie und Handel
- Handwerk
- Landwirtschaft
- Hauswirtschaft
- Freie Berufe
- Öffentlicher Dienst
- Seeschifffahrt (im Land Brandenburg jedoch nicht vorhanden)

Diese Zuordnung deckt sich nicht voll mit der Wirtschaftsgliederung nach der Systematik der Wirtschaftszweige, da sich nach dem Berufsbildungsgesetz die Zuständigkeit für die Berufsausbildung vielfach nach der Art des Ausbildungsberufes und nicht nach der Zugehörigkeit des Ausbildungsbetriebes zu einem bestimmten Wirtschaftsbereich richtet. Ausschlaggebend für die

Eintragung der Ausbildungsverträge (z. B. in die Lehrlingsrolle) ist die zuständige Stelle (Kammer) und nicht die ausbildende Stelle (Betrieb). Daher können im Nachweis der Auszubildenden je Ausbildungsbereich die tatsächlichen Ausbildungskapazitäten nicht vollständig wiedergegeben werden. Dies zeigt sich insbesondere im Ausbildungsbereich „**Öffentlicher Dienst**“. Alle Jugendlichen, die im Öffentlichen Dienst für Berufe der gewerblichen Wirtschaft und der Landwirtschaft ausgebildet werden, sind in der Berufsbildungsstatistik den Bereichen „Industrie und Handel“ und „Landwirtschaft“ zugeordnet, weil sie in den jeweiligen Verzeichnissen der Ausbildungsverhältnisse der zuständigen Stellen dieser Bereiche geführt werden. Ähnlich verhält es sich im Ausbildungsbereich „**Freie Berufe**“, weil einige der dort angebotenen Ausbildungsberufe insbesondere in den Zuständigkeitsbereich der Industrie- und Handelskammern fallen (z.B. Kaufmann/-frau für Bürokommunikation, Bürokaufmann/-frau, Technische(r) Zeichner/in, Bauzeichner/in).

Ausbildungsdauer

Die Ausbildungsdauer wird nach § 25 BBiG in der Ausbildungsordnung festgelegt. Sie beträgt bei dem überwiegenden Teil der anerkannten Ausbildungsberufe drei Jahre. Darüber hinaus gibt es auch Berufe mit dreieinhalbjähriger Dauer sowie einige mit zweijähriger Dauer.

Die Dauer von zwei Jahren kann insbesondere bei der Stufenausbildung gemäß § 26 Abs. 6 BBiG bzw. § 26 Abs. 6 HwO unterschritten werden.

Die Ausbildungsdauer kann nach § 29 BBiG auf Antrag gekürzt oder verlängert werden. Verkürzte Ausbildungsdauer liegt vor, wenn vorhandene allgemeine oder berufliche Vorbildung (z. B. Abitur, Berufsgrundbildungsjahr, Berufsfachschule) als erstes Jahr der Berufsausbildung angerechnet wurde. Sie liegt auch dann vor, wenn eine vorzeitige Zulassung zur Abschlußprüfung aufgrund überdurchschnittlicher Leistungen während der Ausbildungszeit erfolgt. Eine Verlängerung der Ausbildungsdauer ist in Ausnahmefällen möglich, um das Ausbildungsziel zu erreichen.

Ausbildungsjahr

Die zeitliche Gliederung der Ausbildungszeit nach Ausbildungsjahren wird durch den im Berufsausbildungsvertrag festgehaltenen Beginn des Berufsausbildungsverhältnisses bestimmt sowie durch die im Ausbildungsrahmenplan festgelegten Lernziele. Ein Ausbildungsjahr ist generell nicht auf das Kalenderjahr bezogen.

Auszubildende, bei denen die schulische oder berufliche Vorbildung (z. B. Abitur oder Berufsfachschule) als erstes Ausbildungsjahr angerechnet wurde, werden im zweiten Ausbildungsjahr nachgewiesen.

Auszubildende, bei denen eine Verkürzung der Ausbildungsdauer von weniger als 12 Monaten vorliegt, werden im ersten Ausbildungsjahr gezählt.

Auszubildende, die nach nicht bestandener Abschlußprüfung ihre Berufsausbildung fortgesetzt haben (Wiederholer), werden grundsätzlich demselben Ausbildungsjahr zugeordnet, das zum Zeitpunkt der Abschlußprüfung vorlag.

Außerbetriebliche Ausbildung

Eine außerbetriebliche Ausbildung wird durch die Förderung und Bereitstellung zusätzlicher Ausbildungsplätze gewährleistet. Sie entspricht nicht der Berufsausbildung an beruflichen Schulen. Jugendliche, die im Rahmen von Fördermaßnahmen ein Ausbildungsverhältnis abschließen, werden in den für die Berufsausbildung zuständigen Stellen als Auszubildende registriert und sind in der Berufsbildungsstatistik nach dem Berufsbildungsförderungsgesetz in den Angaben der Auszubildenden enthalten. Die getrennte Erfassung der Auszubildenden nach betrieblicher und außerbetrieblicher Ausbildung ist nicht Bestandteil der Bundesstatistik, sondern in Brandenburg ein zusätzliches Erhebungsmerkmal im Rahmen der auf Landesebene durchzuführenden Geschäftsstatistik.

Unter der Kategorie „außerbetriebliche Ausbildung“ werden erfaßt:

- Auszubildende in Maßnahmen nach § 40 C 2 Arbeitsförderungsgesetzes und
- Auszubildende in Maßnahmen der Lehrstelleninitiative 1996 (Bund-Länder-Gemeinschaftsinitiative) bei Bildungsträgern und in betriebsnahen Ausbildungsplätzen (Ausbildungsvereine).

Auszubildende

Auszubildende (Lehrlinge) sind Personen, die einen Berufsausbildungsvertrag im Sinne des Berufsbildungsgesetzes oder der Handwerksordnung abgeschlossen haben, um eine Berufsausbildung in einem anerkannten oder als anerkannt geltenden Ausbildungsberuf oder in einem Ausbildungsberuf in der Erprobung zu absolvieren.

Zu den Auszubildenden zählen auch die Personen, die in speziell geregelten Ausbildungsberufen nach § 48 BBiG bzw. § 42b HwO für Behinderte ausgebildet werden.

Nicht zu den Auszubildenden zählen:

- Praktikanten (§ 19 BBiG), Volontäre,
- Personen, die ihre Berufsausbildung ausschließlich durch den Besuch von berufsbildenden Schulen erhalten (§ 2 Abs. 1 BBiG; z.B. Schüler an Berufsfachschulen),
- Personen, die einen Heilhilfsberuf erlernen (§ 107 BBiG; z.B. Schüler an Schulen des Gesundheitswesens),
- Personen, die im Rahmen eines öffentlich-rechtlichen Dienstverhältnisses (Vorbereitungsdienst für Beamte) ausgebildet werden (§§ 2 Abs. 2 Ziff. 1, 83 BBiG),
- Personen, die eine Berufsausbildung auf Kauffahrteischiffen (Handelsschiffen) absolvieren (§ 2 Abs. 2 Ziff. 2 BBiG), soweit es sich nicht um Schiffe der kleinen Hochseefischerei oder der Küstenfischerei handelt,
- Umschüler (§ 47 Abs. 1 BBiG bzw. § 42 HwO)

Berufsbereich

Berufsbereiche (römische Kennziffern) fassen als oberste Einheit der Systematik die Berufe zusammen, die sich nach den Arbeitsaufgaben und der allgemeinen Art der Tätigkeit gleichen.

Berufsfeld

In einem Berufsfeld sind mehrere verwandte Berufe zusammengefaßt, in denen die gleiche berufliche Grundbildung vermittelt wird. Die Zuordnung der Berufe nach 13 Berufsfeldern ist in den Berufsgrundbildungsjahr-Anrechnungsverordnungen geregelt.

Berufsgruppe

Berufsgruppen (zweistellige arabische Kennziffern) fassen fachlich näher zueinander gehörende, ihren Berufsaufgaben und Tätigkeiten nach verwandte Ausbildungsberufe zusammen.

Fortbildungsprüfung / Meisterprüfung

Die berufliche Fortbildung gehört zur Berufsbildung im Sinne des Berufsbildungsgesetzes. Sie soll es ermöglichen, die beruflichen Kenntnisse und Fertigkeiten zu erhalten, zu erweitern, der technischen Entwicklung anzupassen (Anpassungsfortbildung) oder beruflich aufzusteigen (Aufstiegsfortbildung).

Zum Nachweis von Kenntnissen, Fertigkeiten und Erfahrungen, die durch die berufliche Fortbildung erworben worden sind, kann die zuständige Stelle Prüfungen durchführen; sie müssen den besonderen Erfordernissen beruflicher Erwachsenenbildung entsprechen.

Die zuständige Stelle kann nach § 46 Abs. 1 BBiG bzw. § 42 Abs. 1 HwO für ihren regionalen Bereich den Inhalt, das Ziel, die Prüfungsanforderungen, das Prüfungsverfahren und die Zulassungsvoraussetzungen der Fortbildungsprüfung selbst festlegen.

Ferner kann der Bundesminister für Bildung und Wissenschaft im Einvernehmen mit dem zuständigen Fachminister berufliche Fortbildungsgänge und Prüfungsordnungen durch Rechtsverordnungen bundeseinheitlich regeln (§ 46 Abs. 2 BBiG).

Meisterprüfungen sind Fortbildungsprüfungen, die in der Regel den Nachweis erbringen, ob der Prüfling befähigt ist, einen Betrieb selbständig zu führen und Auszubildende ordnungsgemäß auszubilden.

Im Handwerk sind Meisterprüfungen gem. der §§ 45 und 122 Abs. 2 HwO grundsätzlich bundeseinheitlich geregelt, im Ausbildungsbereich Industrie und Handel dagegen durch Rechtsverordnungen (§ 46 Abs. 2 BBiG) oder durch die zuständige Stelle selbst (§ 46 Abs. 1 BBiG).

Daneben werden Meisterprüfungen im Öffentlichen Dienst (§ 46 Abs. 2 BBiG), in der Landwirtschaft (§ 81 Abs. 4 BBiG) und in der städtischen Hauswirtschaft (§ 95 Abs. 4 BBiG) bundeseinheitlich abgelegt.

Fortbildungs- und Meisterprüfungen setzen in der Regel einen Berufsabschluß und eine Mindestdauer praktischer Berufstätigkeit voraus.

Mit der Erhebung wird die Anzahl der Prüfungsfälle erfaßt, d.h. ein Prüfungsteilnehmer, der die Fortbildungsprüfung nicht bestanden hat und später die Wiederholungsprüfung ablegt, wird mehrfach gezählt, aber auch als Wiederholer ausgewiesen.

Wenn die Fortbildungsprüfung aus mehreren Teilen (z.B. Kursen) besteht, werden die Teilnehmer nur dann erfaßt wenn sie sich in der letzten Stufe befinden, die nach erfolgreichen Abschluß eine neue Berufsbezeichnung zuläßt.

Neu abgeschlossene Ausbildungsverträge

Die Angaben zu neu abgeschlossenen Ausbildungsverträgen umfassen alle Auszubildende, die während des Berichtsjahres (01.01. - 31.12.) einen neuen Ausbildungsvertrag abgeschlossen und die Ausbildung tatsächlich begonnen haben.

Nicht erfaßt werden neu abgeschlossene Ausbildungsverträge, die zum Stichtag 31.12. nicht mehr bestehen (vgl. vorzeitige Lösung des Ausbildungsverhältnisses).

Als neu abgeschlossene Ausbildungsverträge werden gezählt:

- Ausbildungsverträge von Auszubildenden, die als Schulabgänger erstmalig einen Ausbildungsvertrag für die betriebliche bzw. außerbetriebliche Berufsausbildung abschließen,
- Ausbildungsverträge von Auszubildenden, die bereits in der Berufsausbildung standen und einen Anschlußvertrag für die zweite oder dritte Stufe einer Stufenausbildung abgeschlossen haben (vgl. auch Stufenausbildung),
- Ausbildungsverträge von Auszubildenden, die ein bestehendes Ausbildungsverhältnis vorzeitig gelöst haben und ihre Ausbildung in einem anderen Ausbildungsberuf und ggf. in einem anderen Ausbildungsbetrieb weiterführen (Ausbildungswechsler),
- Ausbildungsverträge von Auszubildenden, die ihren ursprünglichen Ausbildungsberuf in einem anderen Ausbildungsbetrieb fortsetzen (Betriebswechsler),
- Ausbildungsverträge von Auszubildenden, die bereits eine betriebliche bzw. außerbetriebliche Berufsausbildung abgeschlossen haben und eine zweite betriebliche bzw. außerbetriebliche Berufsausbildung beginnen.

Hinweis: Die Zahl der neu abgeschlossenen Ausbildungsverträge ist daher nicht identisch mit der Zahl der Auszubildenden im ersten Ausbildungsjahr.

Probezeit

Das Berufsausbildungsverhältnis beginnt mit der Probezeit. Sie muß mindestens einen Monat und darf höchstens drei Monate betragen (§ 13 BBiG). Während der Probezeit kann das Berufsausbildungsverhältnis jederzeit ohne Einhalten einer Kündigungsfrist gekündigt werden (§ 15 Abs. 1 BBiG).

Schulische Vorbildung

Die schulische Vorbildung wird nur für Auszubildende mit neu abgeschlossenem Ausbildungsvertrag nachgewiesen. Statistisch wird der zuletzt erreichte schulische Abschluß bzw. die zuletzt besuchte Schulform erfaßt, unabhängig davon, ob vorher ein höherwertiger Schulabschluß vorlag.

Die Gliederung der schulischen Vorbildung der Auszubildenden wird bundeseinheitlich vorgenommen, um für die unterschiedlichen Schulsysteme der Länder eine Vergleichbarkeit herzustellen.

Im Land Brandenburg ist das Schulsystem nach Schulstufen aufgebaut. Die Jahrgangsstufen 1 - 6 bilden die Primarstufe und die Jahrgangsstufen 7 - 10 die Sekundarstufe I.

Die Vollzeitschulpflicht beträgt 10 Schuljahre. Danach noch folgende Schuljahrgänge bilden die Sekundarstufe II, in der die Schülerinnen und Schüler die gymnasiale Oberstufe oder Bildungsgänge der beruflichen Schulen besuchen können.

Die von den Auszubildenden im Land Brandenburg erworbenen Schulabschlüsse und Berechtigungen wurden wie folgt zugeordnet:

ohne Hauptschulabschluß

- Abgang nach der Jahrgangsstufe 9 (nicht versetzt)
- Abschluß nach der Jahrgangsstufe 10 Allgemeine Förderschule

Hauptschulabschluß

- die Berufsbildungsreife nach Abschluß der Jahrgangsstufe 9 oder nach Abgang der Jahrgangsstufe 10 (nicht versetzt)
- die erweiterte Berufsbildungsreife nach Abschluß der Jahrgangsstufe 10 (erweiterter Hauptschulabschluß)
- Berufsbildungsreife an der Allgemeinen Förderschule

Realschul - oder gleichwertiger Abschluß

- die Fachoberschulreife nach Abschluß der Jahrgangsstufe 10 (Realschulabschluß)
- die Berechtigung zum Besuch der gymnasialen Oberstufe nach Abschluß der Jahrgangsstufe 10
- Abgang nach der Jahrgangsstufe 11, 12, 13, der gymnasialen Oberstufe (ohne Hochschulreife)
- Abgang vom Bildungsgang „Fachoberschule“ (ohne Fachhochschulreife)

Hochschulreife

- allgemeine Hochschulreife nach Abschluß der Jahrgangsstufe 13 der gymnasialen Oberstufe Fachhochschulreife nach Abschluß der Jahrgangsstufe 12 und 13 der gymnasialen Oberstufe (zweites Leistungskursfach ein Fach mit beruflicher Orientierung)
- Fachhochschulreife nach Abschluß der Bildungsgänge „Fachoberschule“, „Fachschule“ oder „3-jährige Berufsfachschule“

Schulisches Berufsgrundbildungsjahr

- Abschluß einer **einjährigen** beruflichen Grundbildung (Berufsgrundbildungsjahr) in vollzeitschulischer Form

Berufsfachschule

- Abschluß einer beruflichen Grundbildung in Form der 2-jährigen Berufsfachschule
- Abschluß der 2-jährigen Berufsfachschule (Berufe nach Landesrecht ohne Fachhochschulreife)
- Abschluß der 2-jährigen Berufsfachschule für soziale Berufe
- Abgang von der 3-jährigen Berufsfachschule (ohne Fachhochschulreife)

Berufsvorbereitungsjahr

- Nachweis über die Teilnahme an berufsbefähigenden Lehrgängen, Werkklassen oder berufs- bzw. ausbildungsvorbereitenden Maßnahmen der Bundesanstalt für Arbeit. Dabei ist es gleichgültig, ob die Berufsvorbereitung in Bildungseinrichtungen freier Träger, beruflichen Schulen oder anderen berufsvorbereitenden Einrichtungen absolviert wurde.

Staatsangehörigkeit der Auszubildenden

Als ausländische Auszubildende gelten alle Auszubildenden ohne deutsche Staatsangehörigkeit, also auch staatenlose Auszubildende. Liegt eine Doppel- oder Mehrfachstaatsangehörigkeit vor, so erfolgt die Zuordnung zu nur einem Land; ist darunter die deutsche Staatsangehörigkeit, so werden diese Auszubildenden als Deutsche gezählt.

Bei der Erfragung der Staatsangehörigkeiten der ausländischen Auszubildenden sind ab 1993 sämtliche EG-Staaten, weitere Nachbarstaaten der Bundesrepublik Deutschland sowie Marokko enthalten. Die übrigen Staatsangehörigkeiten sind unter der Position „Sonstige“ zusammengefaßt.

Stufenausbildung

Nach § 26 BBiG bzw. § 26 HwO kann eine Ausbildungsordnung sachlich und zeitlich geordnete, aufeinander aufbauende Stufen der Berufsausbildung festlegen.

In der ersten Stufe soll eine breite Grundlage für eine weiterführende allgemeine Fachbildung (zweite Stufe) gelegt werden; darauf aufbauend kann die besondere berufliche Fachbildung (dritte Stufe) erworben werden. Nach jeder Stufe ist ein Ausbildungsabschluß möglich, der zur Berufstätigkeit befähigt; die Fortsetzung jeder weiteren Ausbildungsstufe ist gegeben. Stufenausbildungen bestehen im Ausbildungsbereich Industrie und Handel, vorwiegend in den Branchen Bauwirtschaft und Textilindustrie.

Die Stufenausbildung kann beim Abschluß des Berufsausbildungsvertrages bereits von Anfang an für alle Stufen zusammen oder für jede Ausbildungsstufe getrennt vereinbart werden. Letztere gelten als Anschlußverträge und werden als neu abgeschlossene Ausbildungsverträge gezählt.

Umschulung/Umschulungsprüfung

Eine Umschulung ist gem. § 47 BBiG bzw. § 42a HwO eine Maßnahme, die nach Inhalt, Art, Ziel und Dauer den besonderen Erfordernissen der beruflichen Erwachsenenbildung entspricht. Sie erfolgt entweder in einem anerkannten Ausbildungsberuf oder in einem anderen Beruf. Durch Umschulungsmaßnahmen soll Erwachsenen der Übergang in eine andere berufliche Tätigkeit ermöglicht werden. Umschüler können sowohl im dualen System als auch in entsprechenden Fördereinrichtungen ausgebildet werden.

Umschulungsprüfungen werden von den zuständigen Stellen als Nachweis der erworbenen Kenntnisse und Fähigkeiten durchgeführt. Grundlage sind die für die anerkannten Ausbildungsberufe gültigen Prüfungsordnungen (§ 47 Abs. 3 Satz 1 BBiG bzw. § 42a Abs. 3 Satz 1 HwO) oder die in anderen Berufen von der zuständigen Stelle selbst erlassenen Prüfungsordnungen (§ 47 Abs. 2 BBiG bzw. § 42a Abs. 2 HwO) bzw. Umschulungsverordnungen des Bundes (§ 47 Abs. 3 Satz 2 BBiG bzw. § 42a Abs. 3 Satz 1 HwO).

Mit der Erhebung wird die Anzahl der Prüfungsfälle erfaßt, d.h. ein Prüfungsteilnehmer der die Umschulungsprüfung nicht bestanden hat und später die Wiederholungsprüfung absolviert, wird mehrfach gezählt.

Vorzeitige Lösung des Ausbildungsverhältnisses

Ein Ausbildungsverhältnis kann vor Ablauf der im Berufsausbildungsvertrag genannten Ausbildungszeit vorzeitig gelöst werden durch:

- Kündigung während der Probezeit (§ 15 Abs. 1 BBiG),
- Kündigung nach der Probezeit aus wichtigem Grund (§ 15 Abs. 2 Nr. 1 BBiG),
- Kündigung wegen Berufsaufgabe oder Berufswechsel des Auszubildenden (§ 15 Abs. 2 Nr. 2 BBiG),
- im gegenseitigen Einvernehmen ohne Angabe von Gründen oder wegen anderer beim Auszubildenden liegender Gründe (Aufgabe des Betriebes, Wegfall der Ausbildungseignung).

Nachgewiesen werden alle Auszubildende, die während des Kalenderjahres ihr Ausbildungsverhältnis vorzeitig lösten, sowohl in der Probezeit als auch nach Ausbildungsjahren.

Ausbildungsverhältnisse, die neu abgeschlossen und begonnen wurden, jedoch bis zum Stichtag der Erhebung wieder gelöst wurden, werden grundsätzlich als vorzeitige Lösungen erfaßt, nicht als neu abgeschlossene Ausbildungsverträge.

Nicht erfaßt werden die Ausbildungsverhältnisse, die bereits vor Ausbildungsbeginn, d. h. vor Vertragsantritt bzw. vor Beginn der Probezeit wieder gelöst wurden.

Zuständige Stelle

Zuständige Stellen sind die im Berufsbildungsgesetz festgelegten Institutionen, die die Aufgaben bei der Durchführung und Überwachung der Berufsausbildung im Sinne des Berufsbildungsgesetzes wahrnehmen. Das sind im Land Brandenburg:

- die Industrie- und Handelskammern für die Berufsbildung in Gewerbebetrieben, die nicht Handwerksbetriebe oder handwerksähnliche Betriebe sind, d.h. in Betrieben von Industrie, Handel, Banken, Versicherungen, Gast- und Verkehrsgewerbe,
- die Handwerkskammern für die Berufsbildung in Handwerksbetrieben,
- das Ministerium für Ernährung, Landwirtschaft und Forsten für die Berufsbildung in den Betrieben der Landwirtschaft einschließlich der ländlichen und städtischen Hauswirtschaft,
- die Kammern für die Freien Berufe.
- im Öffentlichen Dienst die von den jeweils zuständigen Bundes- oder Landesbehörden bestimmten Stellen,

(siehe auch Übersicht der zuständigen Stellen für das Land Brandenburg)

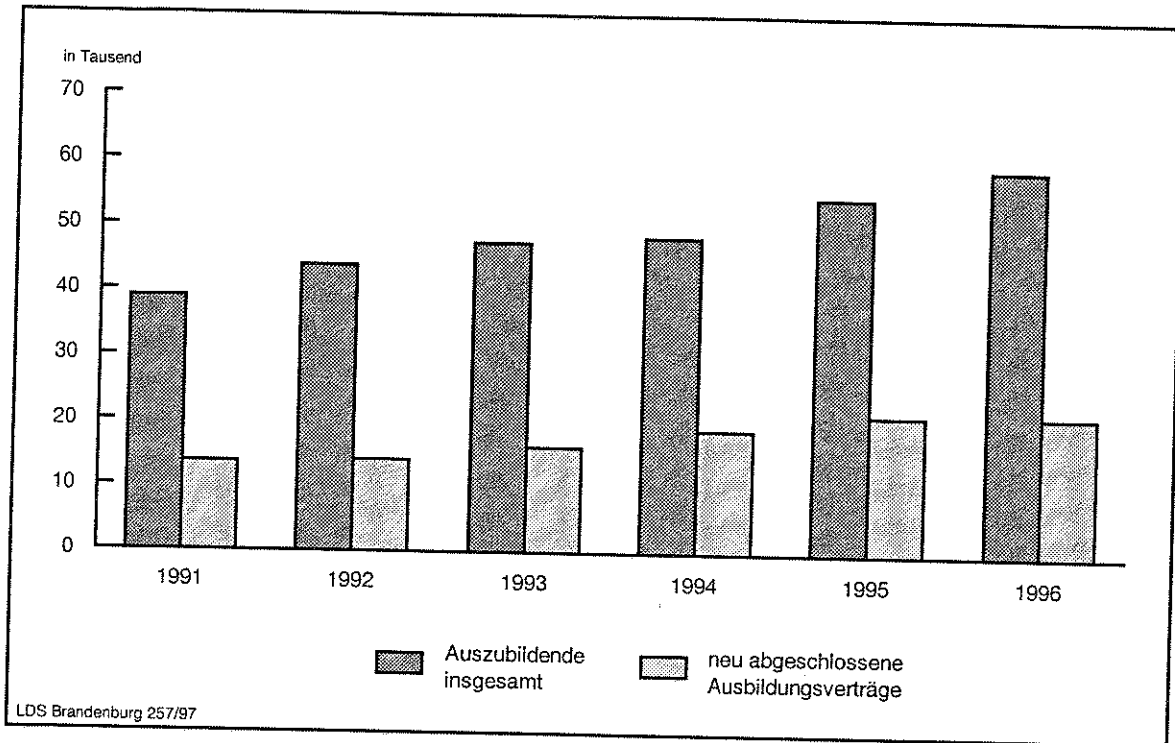
Übersicht der zuständigen Stellen für das Land Brandenburg

Im Land Brandenburg wurden für das Berichtsjahr 1996 (1. Januar - 31. Dezember) folgende zuständige Stellen in die Erhebung einbezogen:

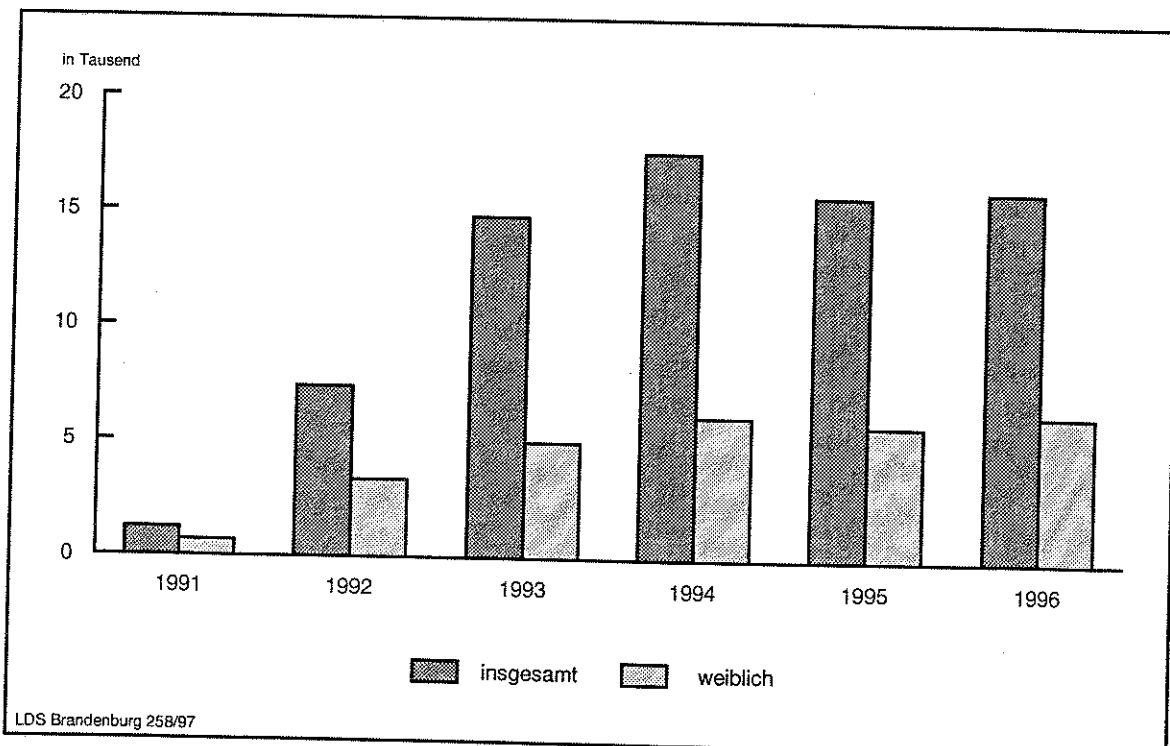
Ausbildungsbereich	zuständige Stellen
Industrie- und Handel	Industrie- und Handelskammer Cottbus Industrie- und Handelskammer Frankfurt (Oder) Industrie- und Handelskammer Potsdam
Handwerk	Handwerkskammer Cottbus Handwerkskammer Frankfurt (Oder) Handwerkskammer Potsdam
Landwirtschaft/Hauswirtschaft	Ministerium für Ernährung, Landwirtschaft und Forsten des Landes Brandenburg
Freie Berufe	Landesapothekerkammer Brandenburg Landesärztekammer Brandenburg Landestierärztekammer Brandenburg Landeszahnärztekammer Brandenburg Ländernotarkasse Patentanwaltskammer in München für alle Bundesländer (Fehlmeldung) Rechtsanwaltskammer des Landes Brandenburg Steuerberaterkammer Brandenburg
Öffentlicher Dienst	
Bundesbehörden	Bundesanstalt für Arbeit Bundesministerium für Verkehr Bundesversicherungsamt Bundesverwaltungsamt Deutsche Bahn AG Deutsche Post AG Deutsche Telekom AG Wehrbereichsverwaltung VII
Landesbehörden	AOK-Bildungszentrum Berlin und Brandenburg Bischhöfliches Ordinariat (Fehlmeldung) Evangelische Kirche in Berlin-Brandenburg (Fehlmeldung) Landesvermessungsamt Brandenburg Landesversicherungsanstalt Brandenburg Ministerium des Innern des Landes Brandenburg Ministerium der Justiz und für Bundes- und Europaangelegenheiten des Landes Brandenburg

1. Gesamtüberblick im Land Brandenburg 1991 - 1996

1.1. Auszubildende und neu abgeschlossene Ausbildungsverträge im Land Brandenburg 1991 - 1996



1.2. Teilnehmer mit bestandener Abschlußprüfung im Land Brandenburg 1991 - 1996



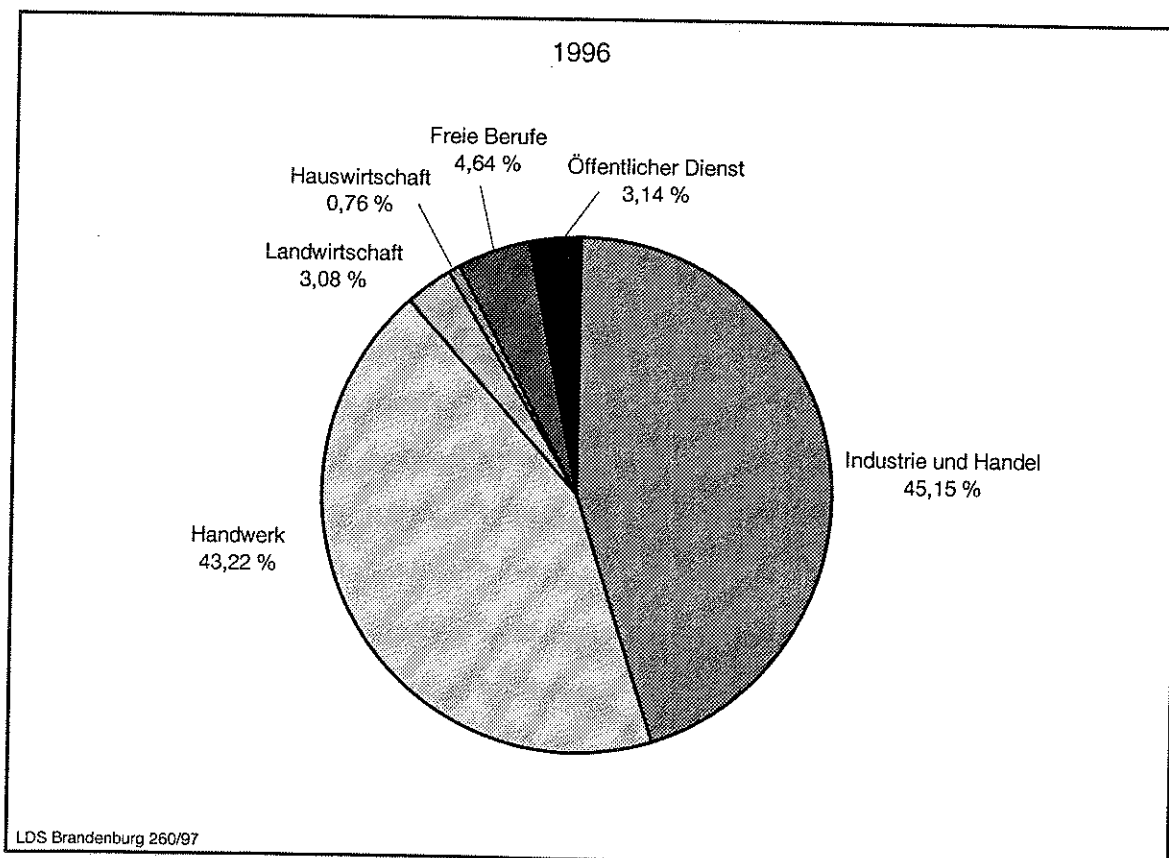
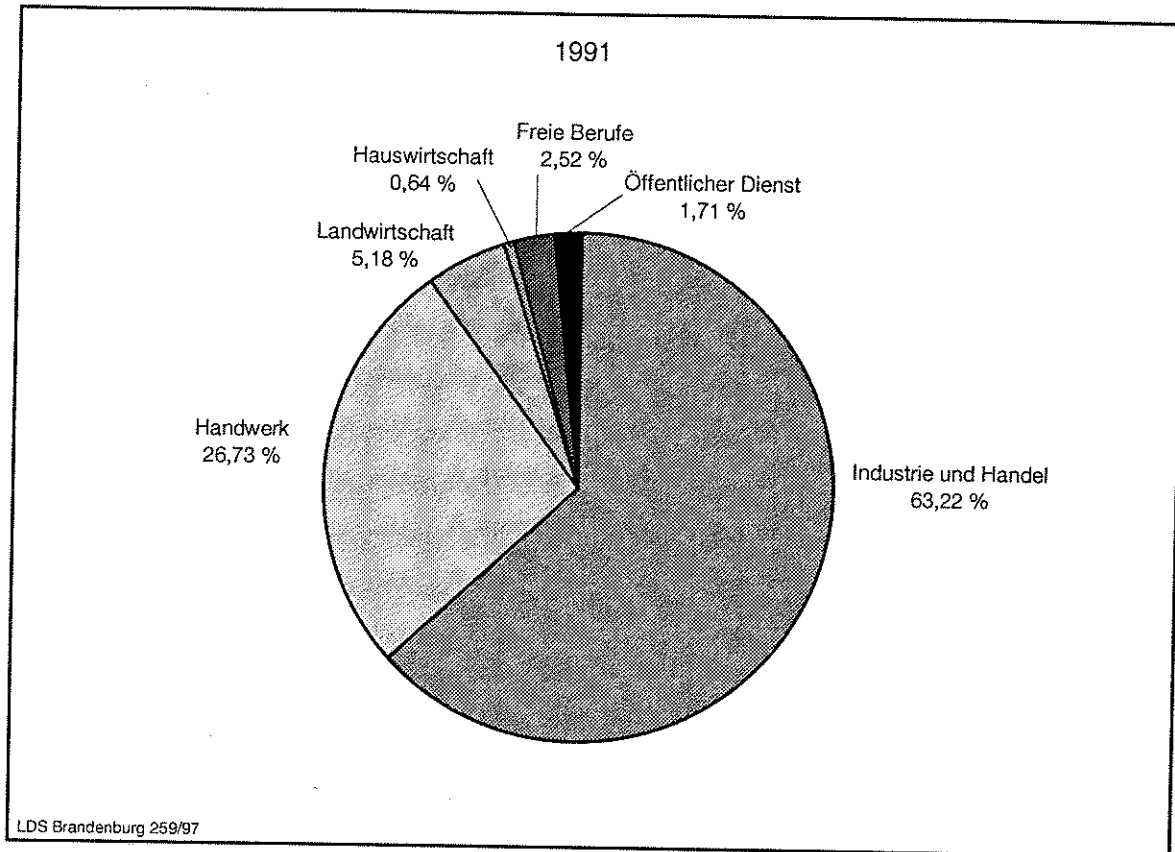
1.3 Auszubildende im Land Brandenburg 1991 - 1996 nach Ausbildungsjahren

Jahr	Auszubildende		davon im ... Ausbildungsjahr			
	insgesamt	weiblich	1.	2.	3.	4.
1991	38 934	14 578	12 716	16 120	9 799	299
1992	43 774	16 511	12 703	13 760	14 862	2 449
1993	47 346	18 065	15 387	13 276	13 501	5 182
1994	48 306	18 381	17 747	14 887	12 738	2 934
1995	54 509	20 706	20 109	17 309	14 309	2 782
1996	59 101	22 571	19 553	20 095	16 334	3 119

1.4 Auszubildende im Land Brandenburg 1991 - 1996 nach Ausbildungsbereichen

Jahr	Industrie und Handel	Handwerk	Landwirtschaft	Hauswirtschaft	Freie Berufe	Öffentlicher Dienst
Insgesamt						
1991	24 613	10 407	2 017	249	981	667
1992	24 148	13 853	1 569	493	1 617	2 094
1993	24 364	16 283	1 086	620	2 192	2 801
1994	22 206	19 436	1 171	524	2 366	2 603
1995	24 453	23 292	1 538	481	2 547	2 198
1996	26 685	25 544	1 823	451	2 743	1 855
Weiblich						
1991	10 462	1 752	940	243	937	244
1992	10 342	2 273	759	481	1 558	1 098
1993	10 583	2 708	525	601	2 116	1 532
1994	10 455	3 160	581	503	2 302	1 380
1995	12 093	3 718	704	460	2 472	1 259
1996	13 525	4 103	777	428	2 653	1 085

**1.5. Anteil der Auszubildenden in den einzelnen Ausbildungsbereichen
im Land Brandenburg 1991 und 1996**



1.6 Auszubildende im 1. Ausbildungsjahr im Land Brandenburg 1991 - 1996 und Veränderungen gegenüber dem Vorjahr nach Ausbildungsbereichen

Jahr	Auszubildende im 1. Ausbildungsjahr						
	insgesamt	davon					
		Industrie und Handel	Handwerk	Landwirtschaft	Hauswirtschaft	Freie Berufe	Öffentlicher Dienst
absolut							
1991	12 716	7 204	3 751	333	238	787	403
1992	12 703	6 148	4 426	250	244	798	837
1993	15 387	7 237	5 997	405	170	763	815
1994	17 747	7 925	7 678	497	119	880	648
1995	20 109	9 127	8 618	683	185	985	511
1996	19 553	9 048	8 058	745	173	974	555
Veränderung gegenüber dem Vorjahr um Prozent							
1992	- 0,1	- 14,7	- 18,0	- 24,9	+ 2,5	+ 1,4	+ 107,7
1993	+ 21,1	+ 17,7	+ 35,5	+ 62,0	- 30,3	- 4,4	- 2,6
1994	+ 15,3	+ 9,5	+ 28,0	+ 22,7	- 30,0	+ 15,3	- 20,5
1995	+ 13,3	+ 15,2	+ 12,2	+ 37,4	+ 55,5	+ 11,9	- 21,1
1996	- 2,8	- 0,9	- 6,5	+ 9,1	- 6,5	- 1,1	+ 8,6

1.7 Neu abgeschlossene und vorzeitig gelöste Ausbildungsverträge im Land Brandenburg 1991 - 1996

Jahr	Neu abgeschlossene Ausbildungsverträge		Vorzeitig gelöste Ausbildungsverträge		
	insgesamt	von Frauen	insgesamt	von Frauen	darunter in der Probezeit
1991	13 679
1992	14 061	.	2 721	.	336
1993	16 148	6 575	2 691	1 120	605
1994	18 909	7 229	3 529	1 511	650
1995	21 346	8 512	3 748	1 503	771
1996	21 423	8 402	4 571	1 654	759

1.8 Teilnehmer an Abschlußprüfungen im Land Brandenburg 1991 - 1996 nach Prüfungserfolg und Ausbildungsbereichen

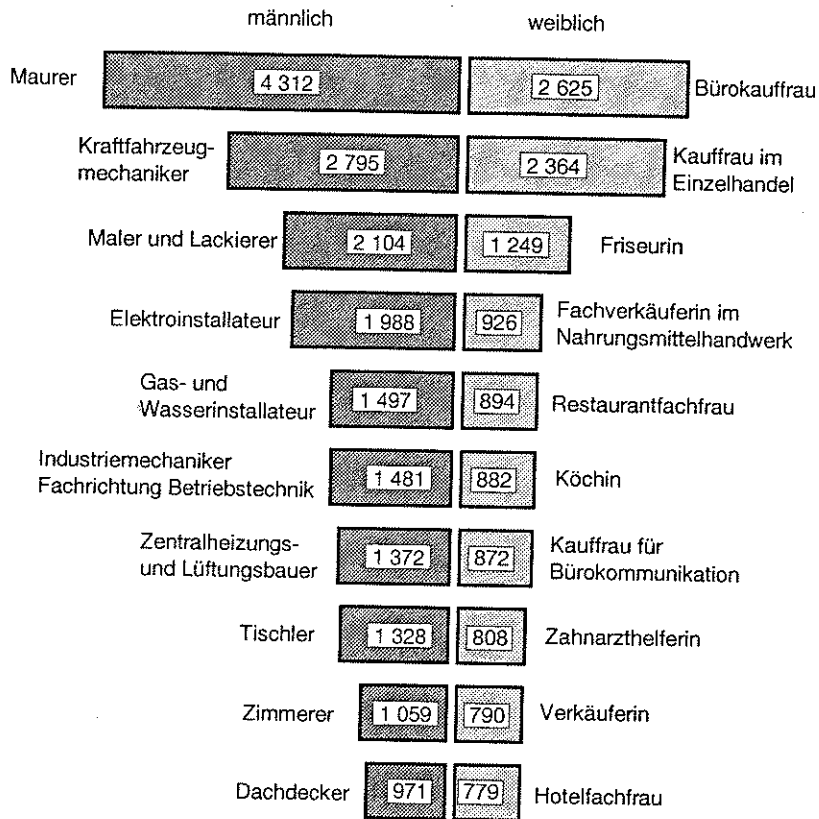
Jahr	Teilnehmer an Abschlußprüfungen		darunter mit bestandener Prüfung	
	insgesamt	weiblich	insgesamt	weiblich
Industrie und Handel				
1991	826	645	626	503
1992	6 042	3 315	4 782	2 586
1993	11 257	4 844	8 817	3 588
1994	12 325	4 958	10 095	3 865
1995	8 800	3 926	7 125	3 142
1996	9 747	4 237	7 605	3 307
Handwerk				
1991	489	86	488	86
1992	2 159	454	1 850	406
1993	5 434	773	4 664	693
1994	6 603	1 043	5 385	883
1995	7 666	1 229	6 288	1 012
1996	7 942	1 747	6 286	1 444
Landwirtschaft				
1991	-	-	-	-
1992	786	340	616	242
1993	1 128	497	738	280
1994	748	322	587	233
1995	474	175	403	133
1996	484	231	358	153
Hauswirtschaft				
1991	-	-	-	-
1992	-	-	-	-
1993	-	-	-	-
1994	202	199	137	135
1995	243	231	187	175
1996	177	172	146	141

Noch: 1.8 Teilnehmer an Abschlußprüfungen im Land Brandenburg 1991 - 1996 nach Prüfungserfolg und Ausbildungsbereichen

Jahr	Teilnehmer an Abschlußprüfungen		darunter mit bestandener Prüfung	
	insgesamt	weiblich	insgesamt	weiblich
Freie Berufe				
1991	88	88	88	88
1992	102	94	98	91
1993	178	166	163	154
1994	679	651	629	607
1995	741	714	700	680
1996	862	829	671	645
Öffentlicher Dienst				
1991	-	-	-	-
1992	26	19	24	19
1993	471	299	402	279
1994	902	489	802	436
1995	1 188	741	1 073	672
1996	1 104	692	976	637
Insgesamt				
1991	1 403	819	1 202	677
1992	9 115	4 222	7 370	3 344
1993	18 468	6 579	14 784	4 994
1994	21 459	7 662	17 635	6 159
1995	19 112	7 016	15 776	5 814
1996	20 316	7 908	16 042	6 327

2. Auszubildende im Land Brandenburg am 31.12.1996

2.1. Auszubildende im Land Brandenburg nach den am stärksten besetzten Ausbildungsberufen



2.2 Auszubildende im Land Brandenburg 1996 nach Berufsfeldern und Ausbildungsjahren

Berufsfeld	Auszubildende		davon im ... Ausbildungsjahr			
	zusammen	weiblich	1.	2.	3.	4.
Wirtschaft und Verwaltung	11 531	8 727	4 008	4 165	3 358	-
Metalltechnik	10 419	185	2 739	2 937	2 555	2 188
Elektrotechnik	3 677	93	963	983	904	827
Bautechnik	10 094	326	3 177	3 854	3 063	-
Holztechnik	1 761	118	550	617	591	3
Textiltechnik und Bekleidung	61	59	26	25	10	-
Chemie, Physik und Biologie	307	129	125	92	75	15
Drucktechnik	97	37	48	26	23	-
Farbtechnik und Raumgestaltung	2 728	438	1 001	998	729	-
Körperpflege	1 301	1 249	422	420	459	-
Ernährung und Hauswirtschaft	6 376	4 417	2 421	2 270	1 685	-
Agrarwirtschaft	2 203	1 256	827	822	554	-
Keinem Berufsfeld zugeordnet	8 546	5 537	3 246	2 886	2 328	86
Insgesamt	59 101	22 571	19 553	20 095	16 334	3 119

2.3 Auszubildende im Land Brandenburg 1996 nach Ausbildungsbereichen, zuständigen Stellen und Ausbildungsjahren

Ausbildungsbereich zuständige Stelle	Auszubildende		davon im ... Ausbildungsjahr			
	zusammen	weiblich	1.	2.	3.	4.
Industrie und Handel insgesamt	26 685	13 525	9 048	9 349	7 216	1 072
Industrie- und Handelskammer						
Cottbus	9 049	4 382	3 081	3 126	2 331	511
Frankfurt (Oder)	7 618	3 961	2 490	2 744	2 166	218
Potsdam	10 018	5 182	3 477	3 479	2 719	343
Handwerk insgesamt	25 544	4 103	8 058	8 465	7 081	1 940
Handwerkskammer						
Cottbus	6 818	1 104	2 012	2 444	1 914	448
Frankfurt (Oder)	7 933	1 184	2 609	2 518	2 238	568
Potsdam	10 793	1 815	3 437	3 503	2 929	924
Landwirtschaft insgesamt	1 823	777	745	652	426	-
Min. f. Ernährung, Landwirtschaft und Forsten des Landes Brandenburg	1 823	777	745	652	426	-
Hauswirtschaft insgesamt	451	428	173	178	100	-
Min. f. Ernährung, Landwirtschaft und Forsten des Landes Brandenburg	451	428	173	178	100	-
Freie Berufe insgesamt	2 743	2 653	974	948	821	-
Landesapothekerkammer Brandenburg	201	199	79	62	60	-
Landesärztekammer Brandenburg	670	666	231	244	195	-
Ländernotarkasse	78	72	24	29	25	-
Rechtsanwaltskammer Brandenburg	457	452	182	169	106	-
Landestierärztekammer Brandenburg	50	49	24	11	15	-
Landeszahnärztekammer Brandenburg	809	808	263	267	279	-
Steuerberaterkammer Brandenburg	478	407	171	166	141	-
Öffentlicher Dienst insgesamt	1 855	1 085	555	503	690	107
Bundesbehörden	589	218	106	87	289	107
Landesbehörden	1 266	867	449	416	401	-
Insgesamt	59 101	22 571	19 553	20 095	16 334	3 119

2.4 Auszubildende im 1. Ausbildungsjahr im Land Brandenburg 1996 im Vergleich zum Vorjahr nach Ausbildungsbereichen und zuständigen Stellen

Ausbildungsbereich zuständige Stelle	Auszubildende im 1. Ausbildungsjahr			
	1996	Vorjahr	Veränderung	
			absolut	Prozent
Industrie und Handel insgesamt	9 048	9 127	- 79	- 0,9
Industrie- und Handelskammer				
Cottbus	3 081	3 073	+ 8	+ 0,3
Frankfurt (Oder)	2 490	2 519	- 29	- 1,2
Potsdam	3 477	3 535	- 58	- 1,6
Handwerk insgesamt	8 058	8 618	- 560	- 6,5
Handwerkskammer				
Cottbus	2 012	2 414	- 402	- 16,7
Frankfurt (Oder)	2 609	2 615	- 6	- 0,2
Potsdam	3 437	3 589	- 152	- 4,2
Landwirtschaft insgesamt	745	683	+ 62	+ 9,1
Min. f. Ernährung, Landwirtschaft und Forsten des Landes Brandenburg	745	683	+ 62	+ 9,1
Hauswirtschaft insgesamt	173	185	- 12	- 6,5
Min. f. Ernährung, Landwirtschaft und Forsten des Landes Brandenburg	173	185	- 12	- 6,5
Freie Berufe insgesamt	974	985	- 11	- 1,1
Landesapothekerkammer Brandenburg	79	67	+ 12	+ 17,9
Landesärztekammer Brandenburg	231	250	- 19	- 7,6
Ländernotarkasse	24	28	- 4	- 14,3
Rechtsanwaltskammer Brandenburg	182	180	+ 2	+ 1,1
Landestierärztekammer Brandenburg	24	11	+ 13	+118,2
Landeszahnärztekammer Brandenburg	263	281	- 18	- 6,4
Steuerberaterkammer Brandenburg	171	168	+ 3	+ 1,8
Öffentlicher Dienst insgesamt	555	511	+ 44	+ 8,6
Bundesbehörden	106	92	+ 14	+ 15,2
Landesbehörden	449	419	+ 30	+ 7,2
Insgesamt	19 553	20 109	- 556	- 2,8

2.5 Auszubildende in der außerbetrieblichen Ausbildung^{*)} im Land Brandenburg 1996 nach Ausbildungsbereichen und zuständigen Stellen

Ausbildungsbereich zuständige Stelle	Auszubildende in der außerbetrieblichen Ausbildung			
	insgesamt		dar. im 1. Ausbildungsjahr	
	zusammen	weiblich	zusammen	weiblich
Industrie und Handel insgesamt	8 497	5 337	2 975	1 651
Industrie- und Handelskammer				
Cottbus	2 412	1 448	945	483
Frankfurt (Oder)	2 843	1 853	912	565
Potsdam	3 242	2 036	1 118	603
Handwerk insgesamt	3 138	617	1 488	320
Handwerkskammer				
Cottbus	574	86	212	53
Frankfurt (Oder)	1 534	247	727	132
Potsdam	1 030	284	549	135
Landwirtschaft insgesamt	273	129	114	49
Min. f. Ernährung, Landwirtschaft und Forsten des Landes Brandenburg	273	129	114	49
Hauswirtschaft insgesamt	441	418	170	159
Min. f. Ernährung, Landwirtschaft und Forsten des Landes Brandenburg	441	418	170	159
Freie Berufe insgesamt	37	37	37	37
Landesapothekerkammer Brandenburg	-	-	-	-
Landesärztekammer Brandenburg	19	19	19	19
Ländernotarkasse	-	-	-	-
Rechtsanwaltskammer Brandenburg	-	-	-	-
Landestierärztekammer Brandenburg	-	-	-	-
Landeszahnärztekammer Brandenburg	18	18	18	18
Steuerberaterkammer Brandenburg	-	-	-	-
Öffentlicher Dienst insgesamt	-	-	-	-
Bundesbehörden	-	-	-	-
Landesbehörden	-	-	-	-
Insgesamt	12 386	6 538	4 784	2 216

^{*)} Begriffserläuterungen beachten

**2.6 Auszubildende im Land Brandenburg 1996 nach Berufsbereichen, Berufsgruppen, Ausbildungsberufen und Ausbildungsjahren
Ausbildungsbereich „Industrie und Handel“**

Kenn- ziffer	Berufsbereich Berufsgruppe Ausbildungsberuf	Auszubildende		davon im ... Ausbildungsjahr			
		zusammen	weiblich	1.	2.	3.	4.
I	Berufe in der Land-, Tier-, Forstwirtschaft und im Gartenbau zusammen	591	578	162	241	188	-
02	Tierwirtschaftliche Berufe zusammen	12	10	6	5	1	-
	Tierpfleger/-in	12	10	6	5	1	-
05	Gartenbauberufe zusammen	579	568	156	236	187	-
	Florist/-in	579	568	156	236	187	-
III	Fertigungsberufe zusammen	11 247	1 498	3 673	3 668	2 859	1 047
10	Steinbearbeiter/Steinbearbeiterinnen zusammen	3	-	1	1	1	-
	Steinmetz/-in	2	-	-	1	1	-
	Natursteinschleifer/-in	1	-	1	-	-	-
11	Baustoffhersteller/Baustoffherstellerinnen zusammen	68	1	27	27	14	-
	Verfahrensmechaniker/-in in der Steine- und Erdenindustrie	4	-	1	-	3	-
	Betonfertigteilbauer/-in	64	1	26	27	11	-
12	Keramiker/Keramikerinnen zusammen	13	8	5	7	1	-
	Industriekeramiker/-in	12	8	4	7	1	-
	Kerammodelleinrichter/-in	1	-	1	-	-	-
13	Berufe in der Glasherstellung und -bearbeitung zusammen	47	20	17	14	16	-
	Industrieglasfertiger/-in	2	-	-	2	-	-
	Glasmacher/-in	7	-	3	3	1	-
	Flachglasmechaniker/-in	11	-	5	4	2	-
	Glasveredler/-in	1	-	1	-	-	-
	Brillenoptikschleifer/-in	26	20	8	5	13	-
14	Chemieberufe zusammen	155	47	56	48	49	2
	Chemikant/-in	144	41	52	44	46	2
	Pharmakant/-in	11	6	4	4	3	-
15	Kunststoffberufe zusammen	66	7	24	26	16	-
	Kunststoff-Formgeber/-in	62	7	24	23	15	-
	Kunststoffschlosser/-in	4	-	-	3	1	-
16	Papierherstellungs-, Papierverarbeitungsberufe zusammen	33	2	16	9	8	-
	Papiermacher/-in	24	-	9	9	6	-
	Verpackungsmittelmechaniker/-in	9	2	7	-	2	-

**Noch: 2.6 Auszubildende im Land Brandenburg 1996 nach Berufsbereichen, Berufsgruppen, Ausbildungsberufen und Ausbildungsjahren
Ausbildungsbereich „Industrie und Handel“**

Kenn- ziffer	Berufsbereich Berufsgruppe Ausbildungsberuf	Auszubildende		davon im ... Ausbildungsjahr			
		zusammen	weiblich	1.	2.	3.	4.
17	Druck- und Druckweiterverarbeitungs- berufe zusammen	84	29	44	23	17	-
	Schriftsetzer/-in	8	5	1	6	1	-
	Werbevorlagenhersteller/-in	4	2	2	2	-	-
	Werbe- u. Medienvorlagenhersteller/-in	12	7	11	1	-	-
	Reprohersteller/-in	5	3	2	1	2	-
	Stempelmacher/-in	1	-	1	-	-	-
	Drucker/-in	37	3	19	8	10	-
	Siebdrucker/-in	5	3	1	3	1	-
	Tapetendrucker/-in	4	1	4	-	-	-
	Reprograf/-in	4	3	2	2	-	-
	Buchbinder/-in	4	2	1	-	3	-
18	Berufe in der Holzbearbeitung, Holz- und Flechtwarenherstellung zusammen	38	2	11	16	11	-
	Holzbearbeitungsmechaniker/-in	38	2	11	16	11	-
19	Berufe in der Hütten- und Halbzeug- industrie zusammen	52	1	16	20	16	-
	Verfahrensmechaniker/-in in der Hütten- und Halbzeugindustrie	52	1	16	20	16	-
20	Gießereiberufe zusammen	18	-	4	11	3	-
	Gießereimechaniker/-in	18	-	4	11	3	-
22	Berufe in der spanenden Metallverfor- mung zusammen	63	3	19	13	18	13
	Werkzeugmaschinenpaner/-in -Drehen	18	-	5	2	11	-
	Zerspanungsmechaniker/-in -Drehtechnik	35	2	8	9	6	12
	Zerspanungsmechaniker/-in -Frästechnik	8	1	4	2	1	1
	Zerspanungsmechaniker/-in -Schleiftechnik	2	-	2	-	-	-
23	Berufe in der Metalloberflächenveredlung und Metallvergütung zusammen	4	-	2	2	-	-
	Galvaniseur/-in	4	-	2	2	-	-
24	Metallverbindungsberufe zusammen	117	-	41	52	24	-
	Schweißwerker/-in	13	-	-	13	-	-
	Schmelzschweißer/-in	104	-	41	39	24	-

**Noch: 2.6 Auszubildende im Land Brandenburg 1996 nach Berufsbereichen, Berufsgruppen, Ausbildungsberufen und Ausbildungsjahren
Ausbildungsbereich „Industrie und Handel“**

Kenn- ziffer	Berufsbereich Berufsgruppe Ausbildungsberuf	Auszubildende		davon im ... Ausbildungsjahr			
		zusammen	weiblich	1.	2.	3.	4.
25	Metall- und Anlagenbauberufe zusammen	341	9	117	94	76	54
	Anlagenmechaniker/-in -Apparatetechnik	22	-	2	3	10	7
	Konstruktionsmechaniker/-in -Ausrüstungstechnik	56	2	25	19	9	3
	Konstruktionsmechaniker/-in -Metall und Schiffbautechnik	263	7	90	72	57	44
26	Blechkonstruktions- und Installations- berufe zusammen	171	4	51	52	46	22
	Anlagenmechaniker/-in -Versorgungstechnik	114	2	36	23	38	17
	Konstruktionsmechaniker/-in -Feinblechbautechnik	57	2	15	29	8	5
27	Maschinenbau- und -wartungsberufe zusammen	1 839	67	390	442	410	597
	Industriemechaniker/-in -Maschinen- und Systemtechnik	84	6	18	21	24	21
	Industriemechaniker/-in -Betriebstechnik	1 534	53	284	364	339	547
	Industriemechaniker/-in -Produktionstechnik	179	7	54	49	47	29
	Teilezurichter/-in	42	1	34	8	-	-
28	Fahr-, Flugzeugbau- und -wartungs- berufe zusammen	193	8	42	54	59	38
	Automobilmechaniker/-in	171	7	36	49	48	38
	Fluggerätemechaniker/-in	22	1	6	5	11	-
29	Werkzeug- und Formenbauberufe zusammen	49	2	21	10	9	9
	Werkzeugmechaniker/-in -Stanz- und Umformtechnik	41	2	19	9	6	7
	Werkzeugmechaniker/-in -Formentechnik	8	-	2	1	3	2
30	Feinwerktechnische und verwandte Berufe zusammen	67	9	11	16	25	15
	Industriemechaniker/-in -Geräte- und Feinwerktechnik	64	7	11	16	22	15
	Goldschmied/-in	2	2	-	-	2	-
	Klavier- und Cembalobauer/-in	1	-	-	-	1	-

Noch: 2.6 Auszubildende im Land Brandenburg 1996 nach Berufsbereichen, Berufsgruppen, Ausbildungsberufen und Ausbildungsjahren
Ausbildungsbereich „Industrie und Handel“

Kenn- ziffer	Berufsbereich Berufsgruppe Ausbildungsberuf	Auszubildende		davon im ... Ausbildungsjahr			
		zusammen	weiblich	1.	2.	3.	4.
31	Elektroberufe zusammen	1 323	63	369	380	277	297
	Energieelektroniker/-in -Anlagentechnik	330	8	86	91	91	62
	Energieelektroniker/-in -Betriebstechnik	536	22	132	139	116	149
	Kommunikationselektroniker/-in -Telekommunikationstechnik ¹⁾	130	13	61	68	1	-
	Elektromaschinenmonteur/-in	9	2	3	3	-	3
	Industrieelektroniker/-in -Produktionstechnik	24	1	11	9	4	-
	Industrieelektroniker/-in -Gerätetechnik	54	4	10	18	14	12
	Prozeßelektroniker/-in	111	7	27	20	22	42
	Kommunikationselektroniker/-in -Informationstechnik	35	1	12	9	5	9
	Kommunikationselektroniker/-in -Funktechnik	70	4	20	17	18	15
	Kraftfahrzeugelektriker/-in	24	1	7	6	6	5
32	Montierer/Montierenden und Metallberufe, a.n.g. zusammen	63	-	23	20	20	-
	Metallbearbeiter/-in	63	-	23	20	20	-
33	Spinnberufe zusammen	1	-	1	-	-	-
	Textilmaschinenführer/-in -Spinnerei	1	-	1	-	-	-
34	Berufe in der Textilherstellung zusammen	11	5	7	4	-	-
	Textilmaschinenführer/-in -Weberei	9	5	5	4	-	-
	Textilmechaniker/-in - Weberei	2	-	2	-	-	-
35	Berufe in der Textilverarbeitung zusammen	53	49	31	18	4	-
	Bekleidungsschneider/-in	4	4	-	-	4	-
	Bekleidungsfertiger/-in	23	21	5	18	-	-
	Bekleidungsnaher/-in	24	24	24	-	-	-
	Kunststoff- und Schwergewebekon- fektionär/-in	2	-	2	-	-	-
36	Textilveredler/Textilveredlerinnen zusammen	8	6	4	4	-	-
	Textilmaschinenführer/-in -Veredlung	8	6	4	4	-	-
37	Berufe in der Lederherstellung, Leder- und Fellverarbeitung zusammen	4	3	-	4	-	-
	Täschner/-in	4	3	-	4	-	-

1) Vorbemerkungen beachten

Noch: 2.6 Auszubildende im Land Brandenburg 1996 nach Berufsbereichen, Berufsgruppen, Ausbildungsberufen und Ausbildungsjahren
Ausbildungsbereich „Industrie und Handel“

Kenn- ziffer	Berufsbereich Berufsgruppe Ausbildungsberuf	Auszubildende		davon im ... Ausbildungsjahr			
		zusammen	weiblich	1.	2.	3.	4.
39	Berufe in der Back- Konditor-, Süßwarenherstellung zusammen	1	-	1	-	-	-
	Fachkraft für Süßwarentechnik	1	-	1	-	-	-
40	Fleischer/Fleischerinnen zusammen	103	32	38	32	33	-
	Fleischer/-in	103	32	38	32	33	-
41	Köche/Köchinnen zusammen	1 889	1 005	685	652	552	-
	Koch/Köchin	1 699	882	627	587	485	-
	Beikoch/Beiköchin	190	123	58	65	67	-
42	Berufe in der Getränke-, Genußmittel- herstellung zusammen	24	2	9	7	8	-
	Brauer/-in und Mälzer/-in	20	2	8	5	7	-
	Brenner/-in	1	-	1	-	-	-
	Fachkraft für Fruchtsafttechnik	3	-	-	2	1	-
43	Übrige Ernährungsberufe zusammen	33	10	13	12	8	-
	Fachkraft für Lebensmitteltechnik	26	10	10	9	7	-
	Müller/-in	7	-	3	3	1	-
44	Hochbauberufe zusammen	1 913	7	647	726	540	-
	Hochbaufacharbeiter/-in	472	1	220	252	-	-
	Hochbaufachwerker/-in	23	-	17	6	-	-
	Maurer/-in	1 106	5	346	372	388	-
	Beton- und Stahlbetonbauer/-in	311	1	64	95	152	-
	Gerüstbauer/-in	1	-	-	1	-	-
46	Tiefbauberufe zusammen	961	3	331	363	267	-
	Tiefbaufacharbeiter/-in	247	1	120	127	-	-
	Straßenbauer/-in	344	2	118	129	97	-
	Gleisbauer/-in	3	-	2	-	1	-
	Brunnenbauer/-in	7	-	5	1	1	-
	Kanalbauer/-in	127	-	22	34	71	-
	Rohrleitungsbauer/-in	233	-	64	72	97	-
48	Ausbauberufe zusammen	627	2	258	220	149	-
	Ausbaufacharbeiter/-in	110	1	73	37	-	-
	Isolierer/-in im Bereich der Industrie	14	-	11	-	3	-
	Trockenbaumonteur/-in	158	-	78	55	25	-
	Fliesen-, Platten- und Mosaikleger/-in	60	1	26	28	6	-
	Zimmerer/Zimmerin	285	-	70	100	115	-

Noch: 2.6 Auszubildende im Land Brandenburg 1996 nach Berufsbereichen, Berufsgruppen, Ausbildungsberufen und Ausbildungsjahren
Ausbildungsbereich „Industrie und Handel“

Kenn- ziffer	Berufsbereich Berufsgruppe Ausbildungsberuf	Auszubildende		davon im ... Ausbildungsjahr			
		zusammen	weiblich	1.	2.	3.	4.
49	Raumausstatter/Raumausstatterinnen, Polsterer/Polsterinnen zusammen	6	1	-	6	-	-
	Polster(er/-in)	6	1	-	6	-	-
50	Berufe in der Holz- und Kunststoffver- arbeitung zusammen	422	39	129	155	138	-
	Holzbearbeiter/-in	95	8	25	41	29	-
	Modelltischler/-in	3	-	-	2	1	-
	Holzmechaniker/-in	321	31	103	112	106	-
	Leichtflugzeugbauer/-in	3	-	1	-	2	-
51	Maler/Malerinnen, Lackierer/Lackiererinnen und verwandte Berufe zusammen	52	6	21	16	15	-
	Lackierer/-in -Holz und Metall	49	3	19	16	14	-
	Glas- und Kerammaler/-in	3	3	2	-	1	-
52	Warenprüfer/Warenprüferinnen, Versandfertigmacher/Versandfertig- macherinnen zusammen	218	43	121	97	-	-
	Handelsfachpacker/-in	218	43	121	97	-	-
54	Maschinen-, Anlagenführer und -führerinnen, a.n.g. zusammen	114	3	70	15	29	-
	Baugeräteführer/-in	114	3	70	15	29	-
IV	Technische Berufe zusammen	521	378	143	207	146	25
62	Techniker, Technikerinnen, a.n.g. zusammen	8	4	-	3	5	-
	Bergvermessungstechniker/-in	8	4	-	3	5	-
63	Technische Sonderfachkräfte zusammen	80	53	32	25	10	13
	Biologielaborant/-in	12	11	10	-	1	1
	Physiklaborant/-in	2	1	-	2	-	-
	Chemielaborant/-in	51	36	13	18	8	12
	Lacklaborant/-in	1	1	-	1	-	-
	Baustoffprüfer/-in	13	3	8	4	1	-
	Fotolaborant/-in	1	1	1	-	-	-
64	Technische Zeichner/Zeichnerinnen und verwandte Berufe zusammen	433	321	111	179	131	12
	Technische(r) Zeichner/-in 42 Monate	66	52	9	19	26	12
	Bauzeichner/-in	366	268	102	159	105	-
	Kartograph/-in	1	1	-	1	-	-

**Noch: 2.6 Auszubildende im Land Brandenburg 1996 nach Berufsbereichen, Berufsgruppen, Ausbildungsberufen und Ausbildungsjahren
Ausbildungsbereich „Industrie und Handel“**

Kenn- ziffer	Berufsbereich Berufsgruppe Ausbildungsberuf	Auszubildende		davon im ... Ausbildungsjahr			
		zusammen	weiblich	1.	2.	3.	4.
V	Dienstleistungsberufe zusammen	14 326	11 071	5 070	5 233	4 023	-
66	Verkaufspersonal zusammen	932	789	436	496	-	-
	Verkäufer/-in	932	789	436	496	-	-
67	Groß- und Einzelhandelskaufleute, Ein- und Verkaufsfachleute zusammen	4 287	2 909	1 480	1 384	1 423	-
	Kaufmann/Kauffrau im Groß- und Außenhandel	1 083	502	348	406	329	-
	Kaufmann/Kauffrau im Einzelhandel	3 149	2 357	1 118	951	1 080	-
	Buchhändler/-in	32	29	11	16	5	-
	Musikalienhändler/-in	1	1	-	1	-	-
	Drogist/-in	22	20	3	10	9	-
68	Warenkaufleute, a.n.g., Vertreter/Vertreterinnen zusammen	83	53	46	20	17	-
	Verlagskaufmann/-kauffrau	39	27	15	11	13	-
	Tankwart/-in	44	26	31	9	4	-
69	Bank-, Bausparkassen-, Versicherungsfachleute zusammen	863	480	306	304	253	-
	Bankkaufmann/-kauffrau	785	446	277	275	233	-
	Versicherungskaufmann/-kauffrau	78	34	29	29	20	-
70	Andere Dienstleistungskaufleute und zugehörige Berufe zusammen	857	679	322	296	239	-
	Speditionskaufmann/-kauffrau	179	110	48	76	55	-
	Kaufmann/Kauffrau im Eisenbahn- und Straßenverkehr	130	111	61	14	55	-
	Luftverkehrskaufmann/-kauffrau	58	52	21	14	23	-
	Reiseverkehrskaufmann/-kauffrau	204	195	69	77	58	-
	Werbekaufmann/-kauffrau	32	21	8	14	10	-
	Kaufmann/Kauffrau in der Grundstücks- und Wohnungswirtschaft	254	190	115	101	38	-
71	Berufe des Landverkehrs zusammen	322	179	138	137	47	-
	Eisenbahner/-in im Betriebsdienst ¹⁾	310	179	132	131	47	-
	Berufskraftfahrer/-in	12	-	6	6	-	-
72	Berufe des Wasser- und Luftverkehrs zusammen	4	-	2	2	-	-
	Binnenschiffer/-in	4	-	2	2	-	-

1) Vorbemerkungen beachten

**Noch: 2.6 Auszubildende im Land Brandenburg 1996 nach Berufsbereichen, Berufsgruppen, Ausbildungsberufen und Ausbildungsjahren
Ausbildungsbereich „Industrie und Handel“**

Kenn- ziffer	Berufsbereich Berufsgruppe Ausbildungsberuf	Auszubildende		davon im ... Ausbildungsjahr			
		zusammen	weiblich	1.	2.	3.	4.
73	Berufe des Nachrichtenverkehrs zusammen	23	19	10	13	-	-
	Fachkraft für Brief- und Frachtverkehr ¹⁾	23	19	10	13	-	-
74	Lagerverwalter/Lagerverwalterinnen, Lager-, Transportarbeiter und -arbeiterinnen zusammen	14	1	14	-	-	-
	Fachkraft für Lagerwirtschaft	14	1	14	-	-	-
77	Rechnungskaufleute, Informatiker/ Informatikerinnen zusammen	109	44	30	20	59	-
	Datenverarbeitungskaufmann/-kauffrau	109	44	30	20	59	-
78	Büroberufe, Kaufmännische Angestellte, a.n.g. zusammen	4 267	3 663	1 277	1 617	1 373	-
	Bürokaufmann/Bürokauffrau	2 388	2 106	618	925	845	-
	Kaufmann/Kauffrau für Bürokommunikation	961	871	323	349	289	-
	Bürofachkraft	41	30	14	15	12	-
	Bürokraft	146	99	53	54	39	-
	Industriekaufmann/-kauffrau	731	557	269	274	188	-
83	Künstlerische und zugeordnete Berufe zusammen	82	69	24	27	31	-
	Mediengestalter/-in	1	-	1	-	-	-
	Schauwerbegestalter/-in	81	69	23	27	31	-
91	Hotel- und Gaststättenberufe zusammen	2 355	2 111	912	880	563	-
	Restaurantfachmann/-fachfrau	991	894	347	333	311	-
	Kaufmannsgehilf(e/-in) im Hotel- und Gaststättengewerbe	8	7	1	5	2	-
	Hotelfachmann/Hotelfachfrau	869	779	279	340	250	-
	Fachgehilf(e/-in) im Gastgewerbe	463	411	261	202	-	-
	Helfer/-in im Gastgewerbe	24	20	24	-	-	-
93	Reinigungs- und Entsorgungsberufe zusammen	128	75	73	37	18	-
	Textilreiniger/-in	55	51	30	18	7	-
	Ver- und Entsorger/-in	73	24	43	19	11	-
	Insgesamt	26 685	13 525	9 048	9 349	7 216	1 072

1) Vorbemerkungen beachten

2.7 Auszubildende im Land Brandenburg 1996 nach Berufsbereichen, Berufsgruppen, Ausbildungsberufen und Ausbildungsjahren
Ausbildungsbereich „Handwerk“

Kenn- ziffer	Berufsbereich Berufsgruppe Ausbildungsberuf	Auszubildende		davon im ... Ausbildungsjahr			
		zusammen	weiblich	1.	2.	3.	4.
III	Fertigungsberufe zusammen	22 377	1 307	6 875	7 402	6 160	1 940
10	Steinbearbeiter/Steinbearbeiterinnen zusammen	67	8	31	17	19	-
	Steinmetz/-in und Steinbildhauer/-in	67	8	31	17	19	-
11	Baustoffhersteller/Baustoffherstellerinnen zusammen	19	2	6	8	5	-
	Betonstein- und Terrazzohersteller/-in	19	2	6	8	5	-
12	Keramiker/Keramikerinnen zusammen	18	15	8	6	4	-
	Keramiker/-in	18	15	8	6	4	-
14	Chemieberufe zusammen	23	-	10	9	4	-
	Vulkaniseur/-in u. Reifenmechaniker/-in	23	-	10	9	4	-
17	Druck- und Druckweiterverarbeitungs- berufe zusammen	19	12	6	4	9	-
	Schriftsetzer/-in	2	2	-	-	2	-
	Reprograf/-in	1	1	-	-	1	-
	Flexograf/-in	1	1	-	1	-	-
	Drucker/-in	10	4	6	-	4	-
	Siebdrucker/-in	2	2	-	2	-	-
	Buchbinder/-in	3	2	-	1	2	-
18	Berufe in der Holzbearbeitung, Holz- und Flechtwarenherstellung zusammen	21	3	7	6	8	-
	Holzbearbeitungsmechaniker/-in	2	-	-	-	2	-
	Drechsler/-in -Elfenbeinschnitzer/-in	16	-	4	6	6	-
	Holzbildhauer/-in	2	2	2	-	-	-
	Korbmacher/-in	1	1	1	-	-	-
20	Gießereiberufe zusammen	3	-	-	1	2	-
	Metallformer/-in und Metallgießer/-in	3	-	-	1	2	-
22	Berufe in der spanenden Metallverfor- mung zusammen	1	-	1	-	-	-
	Dreher/-in	1	-	1	-	-	-
23	Berufe in der Metalloberflächenveredlung und Metallvergütung zusammen	6	-	1	1	2	2
	Galvaniseur/-in und Metallschleifer/-in	6	-	1	1	2	2
25	Metall- u. Anlagenbauberufe zusammen	958	13	312	298	191	157
	Metallbauer/-in	953	13	311	295	190	157
	Rolladen- und Jalousiebauer/-in	5	-	1	3	1	-

Noch: 2.7 Auszubildende im Land Brandenburg 1996 nach Berufsbereichen, Berufsgruppen, Ausbildungsberufen und Ausbildungsjahren
Ausbildungsbereich „Handwerk“

Kenn- ziffer	Berufsbereich Berufsgruppe Ausbildungsberuf	Auszubildende		davon im ... Ausbildungsjahr			
		zusammen	weiblich	1.	2.	3.	4.
26	Blechkonstruktions- und Installations- berufe zusammen	3 042	16	802	850	811	579
	Klempner/-in	124	1	33	41	29	21
	Konstruktionsmechaniker/-in -Feinblechbautechnik	2	-	-	2	-	-
	Kälteanlagenbauer/-in	32	-	11	10	8	3
	Gas- und Wasserinstallateur/-in	1 507	10	420	437	380	270
	Zentralheizungs- und Lüftungsbauer/-in	1 377	5	338	360	394	285
27	Maschinenbau- und -wartungsberufe zusammen	33	-	11	17	2	3
	Maschinenbaumechaniker/-in	33	-	11	17	2	3
28	Fahr-, Flugzeugbau- und -wartungs- berufe zusammen	3 356	52	882	974	829	671
	Kraftfahrzeugmechaniker/-in	2 843	48	742	818	703	580
	Zweiradmechaniker/-in	66	1	4	21	24	17
	Landmaschinenmechaniker/-in	152	1	51	48	35	18
	Karosserie- und Fahrzeugbauer/-in	295	2	85	87	67	56
29	Werkzeug- und Formenbauberufe zusammen	14	-	5	6	1	2
	Werkzeugmacher/-in	7	-	2	4	1	-
	Graveur/-in	1	-	-	-	-	1
	Ziseleur/-in	1	-	1	-	-	-
	Chirurgiemechaniker/-in	2	-	2	-	-	-
	Schneidwerkzeugmacher/-in	3	-	-	2	-	1
30	Feinwerktechnische und verwandte Berufe zusammen	478	285	146	136	127	69
	Feinmechaniker/-in	16	1	7	3	4	2
	Goldschmied/-in	11	7	2	5	1	3
	Silberschmied/-in	1	-	-	-	-	1
	Zahntechniker/-in	253	149	75	60	63	55
	Augenoptiker/-in	145	106	51	53	41	-
	Orgel- und Harmoniumbauer/-in	7	1	1	3	1	2
	Metallblasinstrumenten- und Schlag- zeugmacher/-in	1	-	-	1	-	-
	Orthopädiemechaniker/-in und Bandagist/-in	38	18	9	8	15	6
	Uhrmacher/-in	6	3	1	3	2	-

Noch: 2.7 Auszubildende im Land Brandenburg 1996 nach Berufsbereichen, Berufsgruppen, Ausbildungsberufen und Ausbildungsjahren
Ausbildungsbereich „Handwerk“

Kenn- ziffer	Berufsbereich Berufsgruppe Ausbildungsberuf	Auszubildende		davon im ... Ausbildungsjahr			
		zusammen	weiblich	1.	2.	3.	4.
31	Elektroberufe zusammen	2 322	40	657	656	559	450
	Elektroinstallateur/-in	2 006	18	558	567	484	397
	Elektroinstallationswerker/-in	17	-	17	-	-	-
	Energieelektroniker/-in -Anlagentechnik	4	-	-	4	-	-
	Fernmeldeanlagenelektroniker/-in	30	1	10	11	3	6
	Elektromaschinenbauer/-in	18	1	5	7	3	3
	Radio- und Fernsehtechniker/-in	81	2	22	21	18	20
	Hörgeräteakustiker/-in	24	16	8	7	9	-
	Elektromechaniker/-in	1	-	-	-	1	-
	Kommunikationselektroniker/-in -Informationstechnik	1	-	-	1	-	-
	Büroinformationselektroniker/-in	17	-	6	3	6	2
	Kraftfahrzeugelektriker/-in	123	2	31	35	35	22
32	Montierer/Montiererinnen und Metall- berufe, a.n.g. zusammen	64	1	38	19	7	-
	Metallbearbeiter/-in	64	1	38	19	7	-
34	Berufe in der Textilherstellung zusammen	1	1	1	-	-	-
	Weber/-in	1	1	1	-	-	-
35	Berufe in der Textilverarbeitung zusammen	34	34	21	7	6	-
	Herrenschneider/-in	2	2	2	-	-	-
	Damenschneider/-in	32	32	19	7	6	-
37	Berufe in der Lederherstellung, Leder- und Fellverarbeitung zusammen	64	13	24	22	14	4
	Schuhmacher/-in	3	1	1	1	1	-
	Orthopädieschuhmacher/-in	34	4	13	13	4	4
	Sattler/-in	27	8	10	8	9	-
39	Berufe in der Back-, Konditor-, Süß- warenherstellung zusammen	817	292	335	252	230	-
	Bäcker/-in	754	243	307	240	207	-
	Konditor/-in	63	49	28	12	23	-
40	Fleischer/Fleischerinnen zusammen	284	22	114	88	82	-
	Fleischer/-in	284	22	114	88	82	-
42	Berufe in der Getränke-, Genußmittel- herstellung zusammen	1	-	1	-	-	-
	Brauer/-in und Mälzer/-in	1	-	1	-	-	-

Noch: 2.7 Auszubildende im Land Brandenburg 1996 nach Berufsbereichen, Berufsgruppen, Ausbildungsberufen und Ausbildungsjahren
Ausbildungsbereich „Handwerk“

Kenn- ziffer	Berufsbereich Berufsgruppe Ausbildungsberuf	Auszubildende		davon im ... Ausbildungsjahr			
		zusammen	weiblich	1.	2.	3.	4.
44	Hochbauberufe zusammen	3 389	7	981	1 336	1 072	-
	Hochbaufacharbeiter/-in	7	-	5	2	-	-
	Maurer/-in	3 218	7	908	1 247	1 063	-
	Beton- und Stahlbetonbauer/-in	29	-	6	14	9	-
	Gerüstbauer/-in	135	-	62	73	-	-
46	Tiefbauberufe zusammen	348	2	101	126	121	-
	Straßenbauer/-in	305	1	88	112	105	-
	Brunnenbauer/-in	38	1	13	11	14	-
	Kanalbauer/-in	1	-	-	1	-	-
	Rohrleitungsbauer/-in	4	-	-	2	2	-
48	Ausbauberufe zusammen	2 734	29	868	1 036	830	-
	Stukkateur/-in	31	2	17	7	7	-
	Wärme-, Kälte- und Schallschutz- isolierer/-in	51	-	18	25	8	-
	Trockenbaumonteur/-in	46	-	20	16	10	-
	Fliesen-, Platten- und Mosaikleger/-in	666	8	202	262	202	-
	Kachelofen- und Luftheizungsbauer/-in	69	-	19	27	23	-
	Glaser/-in	104	7	38	38	28	-
	Estrichleger/-in	10	-	5	5	-	-
	Zimmerer/Zimmerin	778	4	239	288	251	-
	Dachdecker/-in	979	8	310	368	301	-
	Raumausstatter/Raumausstatterinnen, Polsterer/Polsterinnen zusammen	160	57	57	51	52	-
49	Raumausstatter/-in	131	56	44	44	43	-
	Parkettleger/-in	28	-	12	7	9	-
	Polster- und Dekorationsnäher/-in	1	1	1	-	-	-
50	Berufe in der Holz- und Kunststoffver- arbeitung zusammen	1 541	91	491	537	510	3
	Tischler/-in	1 414	86	438	498	478	-
	Holzmechaniker/-in	2	-	-	2	-	-
	Holzbearbeiter/-in	105	4	45	32	28	-
	Modellbauer/-in	7	-	1	4	1	1
	Wagner/-in	2	1	-	-	2	-
	Bootsbauer/-in	11	-	7	1	1	2

Noch: 2.7 Auszubildende im Land Brandenburg 1996 nach Berufsbereichen, Berufsgruppen, Ausbildungsberufen und Ausbildungsjahren
Ausbildungsbereich „Handwerk“

Kenn- ziffer	Berufsbereich Berufsgruppe Ausbildungsberuf	Auszubildende		davon im ... Ausbildungsjahr			
		zusammen	weiblich	1.	2.	3.	4.
51	Maler/Malerinnen, Lackierer/Lackiererinnen u. verwandte Berufe zusammen	2 557	309	957	939	661	-
	Maler/-in und Lackierer/-in	2 392	288	873	890	629	-
	Bau- und Metallmaler/-in	165	21	84	49	32	-
64	Technische Zeichner/Zeichnerinnen und verwandte Berufe zusammen	3	3	1	-	2	-
	Technische(r) Zeichner/-in	2	2	1	-	1	-
	Bauzeichner/-in	1	1	-	-	1	-
V	Dienstleistungsberufe zusammen	3 167	2 796	1 183	1 063	921	-
66	Verkaufspersonal zusammen	970	927	365	343	262	-
	Verkäufer/-in	1	1	-	1	-	-
	Fachverkäufer/-in im Nahrungsmittelhandwerk	969	926	365	342	262	-
67	Groß- und Einzelhandelskaufleute, Ein- und Verkaufsfachleute zusammen	18	8	9	5	4	-
	Kaufmann/Kauffrau im Groß- und Außenhandel	2	1	1	1	-	-
	Kaufmann/Kauffrau im Einzelhandel	16	7	8	4	4	-
77	Rechnungskaufleute, Informatiker/Informatikerinnen zusammen	1	-	1	-	-	-
	Datenverarbeitungskaufmann/-kauffrau	1	-	1	-	-	-
78	Büroberufe, Kaufmännische Angestellte, a.n.g. zusammen	580	520	258	190	132	-
	Bürokaufmann/Bürokauffrau	578	519	257	190	131	-
	Kaufmann/Kauffrau für Bürokommunikation	2	1	1	-	1	-
80	Sicherheitsberufe, a.n.g. zusammen	92	4	24	33	35	-
	Schornsteinfeger/-in	92	4	24	33	35	-
83	Künstlerische und zugeordnete Berufe zusammen	72	43	40	25	7	-
	Schauwerbegestalter/-in	1	1	-	1	-	-
	Fotograf/-in	30	21	10	16	4	-
	Schilder- und Lichtreklamehersteller/-in	41	21	30	8	3	-
90	Berufe in der Körperpflege zusammen	1 301	1 249	422	420	459	-
	Friseur/-in	1 301	1 249	422	420	459	-
93	Reinigungs- und Entsorgungsberufe zusammen	133	45	64	47	22	-
	Textilreiniger/-in	28	26	15	5	8	-
	Gebäudereiniger/-in	105	19	49	42	14	-
	Insgesamt	25 544	4 103	8 058	8 465	7 081	1 940

2.8 Auszubildende im Land Brandenburg 1996 nach Berufsbereichen, Berufsgruppen, Ausbildungsberufen und Ausbildungsjahren
Ausbildungsbereich „Landwirtschaft“

Kenn- ziffer	Berufsbereich Berufsgruppe Ausbildungsberuf	Auszubildende		davon im ... Ausbildungsjahr			
		zusammen	weiblich	1.	2.	3.	4.
I	Berufe in der Land-, Tier-, Forstwirtschaft und im Gartenbau zusammen	1 787	754	730	645	412	-
01	Landwirtschaftliche Berufe zusammen	424	81	207	152	65	-
	Landwirt/-in	409	77	202	147	60	-
	Landwirtschaftsfachwerker/-in	15	4	5	5	5	-
02	Tierwirtschaftliche Berufe zusammen	341	246	139	134	68	-
	Tierwirt/-in	186	143	84	71	31	-
	Fischwirt/-in	25	2	8	13	4	-
	Pferdewirt/-in	130	101	47	50	33	-
05	Gartenbauberufe zusammen	818	384	315	295	208	-
	Gärtner/-in	670	322	261	241	168	-
	Gartenbaufachwerker/-in	148	62	54	54	40	-
06	Forst-, Jagdberufe zusammen	204	43	69	64	71	-
	Forstwirt/-in	204	43	69	64	71	-
III	Fertigungsberufe zusammen	27	14	14	5	8	-
43	Übrige Ernährungsberufe zusammen	27	14	14	5	8	-
	Molkereifachmann/-fachfrau	27	14	14	5	8	-
IV	Technische Berufe zusammen	9	9	1	2	6	-
63	Technische Sonderfachkräfte zusammen	9	9	1	2	6	-
	Milchwirtschaftliche(r) Laborant/-in	9	9	1	2	6	-
	Insgesamt	1 823	777	745	652	426	-

**2.9 Auszubildende im Land Brandenburg 1996 nach Berufsbereichen, Berufsgruppen, Ausbildungsberufen und Ausbildungsjahren
Ausbildungsbereich „Hauswirtschaft“**

Kenn- ziffer	Berufsbereich Berufsgruppe Ausbildungsberuf	Auszubildende		davon im ... Ausbildungsjahr			
		zusammen	weiblich	1.	2.	3.	4.
V	Dienstleistungsberufe zusammen	451	428	173	178	100	-
92	Haus- und ernährungswirtschaftliche Berufe zusammen	451	428	173	178	100	-
	Hauswirtschafter/-in	181	179	55	94	32	-
	Hauswirtschaftstechnische(r) Betriebsshelfer/-in	270	249	118	84	68	-
	Insgesamt	451	428	173	178	100	-

2.10 Auszubildende im Land Brandenburg 1996 nach Berufsbereichen, Berufsgruppen, Ausbildungsberufen und Ausbildungsjahren
Ausbildungsbereich „Freie Berufe“

Kenn- ziffer	Berufsbereich Berufsgruppe Ausbildungsberuf	Auszubildende		davon im ... Ausbildungsjahr			
		zusammen	weiblich	1.	2.	3.	4.
V	Dienstleistungsberufe zusammen	2 743	2 653	974	948	821	-
68	Warenkaufleute, a.n.g., Vertreter/ Vertreterinnen zusammen	201	199	79	62	60	-
	Pharmazeutisch-kaufmännische(r) Angestellte(r)	201	199	79	62	60	-
75	Berufe in der Unternehmensleitung, -beratung und -prüfung zusammen	478	407	171	166	141	-
	Fachgehilf(e/-in) in steuer- und wirtschaftsberatenden Berufen	478	407	171	166	141	-
78	Büroberufe, Kaufmännische Angestellte a.n.g. zusammen	535	524	206	198	131	-
	Rechtsanwaltsgehilf(e/-in)	106	106	-	-	106	-
	Rechtsanwaltsfachangestellte(r)	351	346	182	169	-	-
	Notarfachangestellte(r)	78	72	24	29	25	-
85	Übrige Gesundheitsdienstberufe zusammen	1 529	1 523	518	522	489	-
	Arzthelfer/-in	670	666	231	244	195	-
	Zahnarzthelfer/-in	809	808	263	267	279	-
	Tierarzthelfer/-in	50	49	24	11	15	-
	Insgesamt	2 743	2 653	974	948	821	-

2.11 Auszubildende im Land Brandenburg 1996 nach Berufsbereichen, Berufsgruppen, Ausbildungsberufen und Ausbildungsjahren
Ausbildungsbereich „Öffentlicher Dienst“ (Bundes- und Landesbehörden)

Kenn- ziffer	Berufsbereich Berufsgruppe Ausbildungsberuf	Auszubildende		davon im ... Ausbildungsjahr			
		zusammen	weiblich	1.	2.	3.	4.
III	Fertigungsberufe zusammen	287	10	22	20	138	107
31	Elektroberufe zusammen	225	9	-	-	118	107
	Kommunikationselektroniker/-in -Telekommunikationstechnik ¹⁾	225	9	-	-	118	107
46	Tiefbauberufe zusammen	62	1	22	20	20	-
	Wasserbauer/-in	62	1	22	20	20	-
IV	Technische Berufe zusammen	331	116	104	105	122	-
62	Techniker, Technikerinnen, a.n.g. zusammen	324	110	102	102	120	-
	Vermessungstechniker/-in	324	110	102	102	120	-
64	Technische Zeichner/Zeichnerinnen und verwandte Berufe zusammen	7	6	2	3	2	-
	Kartograph/-in	7	6	2	3	2	-
V	Dienstleistungsberufe zusammen	1 237	959	429	378	430	-
71	Berufe des Landverkehrs zusammen	80	21	25	22	33	-
	Eisenbahner/-in im Betriebsdienst ¹⁾	14	12	-	-	14	-
	Straßenwärter/-in	66	9	25	22	19	-
73	Berufe des Nachrichtenverkehrs zusammen	15	8	-	-	15	-
	Dienstleistungsfachkraft im Postbetrieb ¹⁾	15	8	-	-	15	-
78	Büroberufe, Kaufmännische Angestellte, a.n.g. zusammen	1 106	900	381	345	380	-
	Fachangestellte/-r für Bürokommuni- kation	5	5	-	3	2	-
	Verwaltungsfachangestellte/-r	617	527	226	235	156	-
	Justizangestellte/-r	142	137	40	25	77	-
	Fachangestellte/-r für Arbeitsförderung	98	71	23	25	50	-
	Sozialversicherungsfachangestellte/-r	244	160	92	57	95	-
79	Dienst-, Wachberufe zusammen	15	10	11	2	2	-
	Schwimmeistergehilf(e/-in)	15	10	11	2	2	-
82	Publizistische, Übersetzungs-, Bibliotheks- und verwandte Berufe zusammen	21	20	12	9	-	-
	Assistent/-in an Bibliotheken	21	20	12	9	-	-
	Insgesamt	1 855	1 085	555	503	690	107

1) Vorbemerkungen beachten

2.12 Auszubildende im Land Brandenburg 1996 nach Berufsbereichen, Berufsgruppen, Ausbildungsberufen und Ausbildungsjahren sowie neu abgeschlossene Ausbildungsverträge

Kenn- ziffer	Berufsbereich Berufsgruppe Ausbildungsberuf	Auszubildende		davon im ... Ausbildungsjahr				Neu abgeschl. Ausbildungs- verträge	
		zusam- men	weiblich	1.	2.	3.	4.	zusam- men	von Frauen
I	Berufe in der Land-, Tier-, Forstwirtschaft und im Gartenbau zusammen	2 378	1 332	892	886	600	-	937	478
01	Landwirtschaftliche Berufe zusammen	424	81	207	152	65	-	212	41
	Landwirt/-in	409	77	202	147	60	-	207	40
	Landwirtschaftsfachwerker/-in	15	4	5	5	5	-	5	1
02	Tierwirtschaftliche Berufe zusammen	353	256	145	139	69	-	150	108
	Tierwirt/-in	186	143	84	71	31	-	84	62
	Fischwirt/-in	25	2	8	13	4	-	10	1
	Pferdewirt/-in	130	101	47	50	33	-	50	41
	Tierpfleger/-in	12	10	6	5	1	-	6	4
05	Gartenbauberufe zusammen	1 397	952	471	531	395	-	498	311
	Gärtner/-in	670	322	261	241	168	-	269	117
	Gartenbaufachwerker/-in	148	62	54	54	40	-	54	22
	Florist/-in	579	568	156	236	187	-	175	172
06	Forst-, Jagdberufe zusammen	204	43	69	64	71	-	77	18
	Forstwirt/-in	204	43	69	64	71	-	77	18
III	Fertigungsberufe zusammen	33 935	2 826	10 583	11 095	9 163	3 094	11 797	1 068
10	Steinbearbeiter/Steinbearbeiterinnen zusammen	70	8	32	18	20	-	33	4
	Steinmetz/-in und Steinbildhauer/-in	67	8	31	17	19	-	32	4
	Steinmetz/-in	2	-	-	1	1	-	-	-
	Natursteinschleifer/-in	1	-	1	-	-	-	1	-
11	Baustoffhersteller/Baustoffherstellerinnen zusammen	87	3	33	35	19	-	38	3
	Verfahrensmechaniker/-in in der Steine- und Erdenindustrie	4	-	1	-	3	-	1	-
	Betonfertigteilbauer/-in	64	1	26	27	11	-	29	1
	Betonstein- und Terrazzohersteller/-in	19	2	6	8	5	-	8	2
12	Keramiker/Keramikerinnen zusammen	31	23	13	13	5	-	16	11
	Keramiker/-in	18	15	8	6	4	-	10	7
	Industriekeramiker/-in	12	8	4	7	1	-	5	4
	Kerammodelleinrichter/-in	1	-	1	-	-	-	1	-

Noch: 2.12 Auszubildende im Land Brandenburg 1996 nach Berufsbereichen, Berufsgruppen, Ausbildungsberufen und Ausbildungsjahren sowie neu abgeschlossene Ausbildungsverträge

Kenn- ziffer	Berufsbereich Berufsgruppe Ausbildungsberuf	Auszubildende		davon im ... Ausbildungsjahr				Neu abgeschl. Ausbildungs- verträge	
		zusam- men	weiblich	1.	2.	3.	4.	zusam- men	von Frauen
13	Berufe in der Glasherstellung und -bearbeitung zusammen	47	20	17	14	16	-	17	5
	Industrieglasfertiger/-in	2	-	-	2	-	-	-	-
	Glasmacher/-in	7	-	3	3	1	-	3	-
	Flachglasmechaniker/-in	11	-	5	4	2	-	5	-
	Glasveredler/-in	1	-	1	-	-	-	1	-
	Brillenoptikschleifer/-in	26	20	8	5	13	-	8	5
14	Chemieberufe zusammen	178	47	66	57	53	2	66	17
	Chemikant/-in	144	41	52	44	46	2	52	15
	Pharmakant/-in	11	6	4	4	3	-	4	2
	Vulkaniseur/-in und Reifenme- chaniker/-in	23	-	10	9	4	-	10	-
15	Kunststoffberufe zusammen	66	7	24	26	16	-	24	1
	Kunststoff-Formgeber/-in	62	7	24	23	15	-	24	1
	Kunststoffschlosser/-in	4	-	-	3	1	-	-	-
16	Papierherstellungs-, Papierverarbei- tungsberufe zusammen	33	2	16	9	8	-	16	2
	Papiermacher/-in	24	-	9	9	6	-	9	-
	Verpackungsmittelmechaniker/-in	9	2	7	-	2	-	7	2
17	Druck- und Druckweiterverarbeitungs- berufe zusammen	103	41	50	27	26	-	53	19
	Schriftsetzer/-in	10	7	1	6	3	-	3	1
	Werbevorlagenhersteller/-in	4	2	2	2	-	-	2	1
	Werbe- und Mediovorlagenher- steller/-in	12	7	11	1	-	-	12	7
	Reprohersteller/-in	5	3	2	1	2	-	2	1
	Flexograf/-in	1	1	-	1	-	-	-	-
	Stempelmacher/-in	1	-	1	-	-	-	1	-
	Drucker/-in	47	7	25	8	14	-	25	6
	Siebdrucker/-in	7	5	1	5	1	-	1	1
	Tapetendrucker/-in	4	1	4	-	-	-	4	1
	Reprograf/-in	5	4	2	2	1	-	2	1
	Buchbinder/-in	7	4	1	1	5	-	1	-

Noch: 2.12 Auszubildende im Land Brandenburg 1996 nach Berufsbereichen, Berufsgruppen, Ausbildungsberufen und Ausbildungsjahren sowie neu abgeschlossene Ausbildungsverträge

Kenn- ziffer	Berufsbereich Berufsgruppe Ausbildungsberuf	Auszubildende		davon im ... Ausbildungsjahr				Neu abgeschl. Ausbildungs- verträge	
		zusam- men	weiblich	1.	2.	3.	4.	zusam- men	von Frauen
18	Berufe in der Holzbearbeitung, Holz- u. Flechtwarenherstellung zusammen	59	5	18	22	19	-	24	3
	Holzbearbeitungsmechaniker/-in	40	2	11	16	13	-	16	-
	Drechsler/-in -Elfenbeinschnitzer/-in	16	-	4	6	6	-	5	-
	Holzbildhauer/-in	2	2	2	-	-	-	2	2
	Korbmacher/-in	1	1	1	-	-	-	1	1
19	Berufe in der Hütten- und Halbzeug- industrie zusammen	52	1	16	20	16	-	16	1
	Verfahrensmechaniker/-in in der Hütten- und Halbzeugindustrie	52	1	16	20	16	-	16	1
20	Gießereiberufe zusammen	21	-	4	12	5	-	8	-
	Gießereimechaniker/-in	18	-	4	11	3	-	8	-
	Metallformer/-in und Metallgießer/-in	3	-	-	1	2	-	-	-
22	Berufe in der spanenden Metall- verformung zusammen	64	3	20	13	18	13	21	1
	Dreher/-in	1	-	1	-	-	-	1	-
	Werkzeugmaschinenpaner/-in -Drehen	18	-	5	2	11	-	6	-
	Zerspanungsmechaniker/-in -Drehtechnik	35	2	8	9	6	12	8	-
	Zerspanungsmechaniker/-in -Frästechnik	8	1	4	2	1	1	4	1
	Zerspanungsmechaniker/-in -Schleiftechnik	2	-	2	-	-	-	2	-
23	Berufe in der Metalloberflächenver- edlung u. Metallvergütung zusammen	10	-	3	3	2	2	3	-
	Galvaniseur/-in	4	-	2	2	-	-	2	-
	Galvaniseur/-in und Metallschleifer/-in	6	-	1	1	2	2	1	-
24	Metallverbindungsberufe zusammen	117	-	41	52	24	-	41	-
	Schweißwerker/-in	13	-	-	13	-	-	-	-
	Schmelzschweißer/-in	104	-	41	39	24	-	41	-
25	Metall- und Anlagenbauberufe zusammen	1 299	22	429	392	267	211	449	7
	Anlagenmechaniker/-in -Apparatetechnik	22	-	2	3	10	7	2	-
	Metallbauer/-in	953	13	311	295	190	157	329	4
	Konstruktionsmechaniker/-in -Ausrüstungstechnik	56	2	25	19	9	3	25	1

Noch: 2.12 Auszubildende im Land Brandenburg 1996 nach Berufsbereichen, Berufsgruppen, Ausbildungsberufen und Ausbildungsjahren sowie neu abgeschlossene Ausbildungsverträge

Kenn- ziffer	Berufsbereich Berufsgruppe Ausbildungsberuf	Auszubildende		davon im ... Ausbildungsjahr				Neu abgeschl. Ausbildungs- verträge	
		zusam- men	weiblich	1.	2.	3.	4.	zusam- men	von Frauen
26	Noch: Metall- und Anlagenbauberufe zusammen								
	Konstruktionsmechaniker/-in -Metall und Schiffbautechnik	263	7	90	72	57	44	92	2
	Rolladen- und Jalousiebauer/-in	5	-	1	3	1	-	1	-
	Blechkonstruktions- und Installations- berufe zusammen	3 213	20	853	902	857	601	969	10
	Klempner/-in	124	1	33	41	29	21	38	1
	Anlagenmechaniker/-in -Versorgungstechnik	114	2	36	23	38	17	38	-
	Konstruktionsmechaniker/-in -Feinblechbautechnik	59	2	15	31	8	5	15	-
	Kälteanlagenbauer/-in	32	-	11	10	8	3	13	-
27	Gas- und Wasserinstallateur/-in	1 507	10	420	437	380	270	475	5
	Zentralheizungs- u. Lüftungsbauer/-in	1 377	5	338	360	394	285	390	4
	Maschinenbau- und -wartungsberufe zusammen	1 872	67	401	459	412	600	409	10
	Industriemechaniker/-in -Maschinen- und Systemtechnik	84	6	18	21	24	21	18	2
	Maschinenbaumechaniker/-in	33	-	11	17	2	3	10	-
	Industriemechaniker/-in -Betriebstechnik	1 534	53	284	364	339	547	293	6
	Industriemechaniker/-in -Produktionstechnik	179	7	54	49	47	29	54	1
	Teilezurichter/-in	42	1	34	8	-	-	34	1
28	Fahr-, Flugzeugbau- und -wartungs- berufe zusammen	3 549	60	924	1 028	888	709	995	16
	Automobilmechaniker/-in	171	7	36	49	48	38	36	1
	Kraftfahrzeugmechaniker/-in	2 843	48	742	818	703	580	803	11
	Zweiradmechaniker/-in	66	1	4	21	24	17	5	-
	Landmaschinenmechaniker/-in	152	1	51	48	35	18	55	1
	Fluggerätemechaniker/-in	22	1	6	5	11	-	6	1
	Karosserie- und Fahrzeugbauer/-in	295	2	85	87	67	56	90	2
29	Werkzeug- und Formenbauberufe zusammen	63	2	26	16	10	11	28	-
	Werkzeugmacher/-in	7	-	2	4	1	-	2	-
	Werkzeugmechaniker/-in -Stanz- und Umformtechnik	41	2	19	9	6	7	20	-
	Werkzeugmechaniker/-in -Formentechnik	8	-	2	1	3	2	3	-

Noch: 2.12 Auszubildende im Land Brandenburg 1996 nach Berufsbereichen, Berufsgruppen, Ausbildungsberufen und Ausbildungsjahren sowie neu abgeschlossene Ausbildungsverträge

Kenn- ziffer	Berufsbereich Berufsgruppe Ausbildungsberuf	Auszubildende		davon im ... Ausbildungsjahr				Neu abgeschl. Ausbildungs- verträge	
		zusam- men	weiblich	1.	2.	3.	4.	zusam- men	von Frauen
30	Noch: Werkzeug- und Formenbau- berufe zusammen								
	Graveur/-in	1	-	-	-	-	1	-	-
	Ziseleur/-in	1	-	1	-	-	-	1	-
	Chirurgiemechaniker/-in	2	-	2	-	-	-	2	-
	Schneidwerkzeugmechaniker/-in	3	-	-	2	-	1	-	-
	Feinwerktechnische und verwandte Berufe zusammen	545	294	157	152	152	84	168	95
	Feinmechaniker/-in	16	1	7	3	4	2	7	-
	Industriemechaniker/-in -Geräte- und Feinwerktechnik	64	7	11	16	22	15	11	-
	Goldschmied/-in	13	9	2	5	3	3	2	1
	Silberschmied/-in	1	-	-	-	-	1	-	-
	Zahntechniker/-in	253	149	75	60	63	55	80	46
	Augenoptiker/-in	145	106	51	53	41	-	56	41
	Klavier- und Cembalobauer/-in	1	-	-	-	1	-	-	-
	Orgel- und Harmoniumbauer/-in	7	1	1	3	1	2	2	-
	Metallblasinstrumenten- und Schlagzeugmacher/-in	1	-	-	1	-	-	-	-
31	Orthopädiemechaniker/-in und Bandagist/-in	38	18	9	8	15	6	9	6
	Uhrmacher/-in	6	3	1	3	2	-	1	1
	Elektroberufe zusammen	3 870	112	1 026	1 036	954	854	1 121	32
	Elektroinstallateur/-in	2 006	18	558	567	484	397	646	6
	Elektroinstallationswerker/-in	17	-	17	-	-	-	17	-
	Energieelektroniker/-in -Anlagentechnik	334	8	86	95	91	62	88	5
	Energieelektroniker/-in -Betriebstechnik	536	22	132	139	116	149	132	7
	Kommunikationselektroniker/-in -Telekommunikationstechnik	355	22	61	68	119	107	64	4
	Fernmeldeanlageelektroniker/-in	30	1	10	11	3	6	10	-
	Elektromaschinenbauer/-in	18	1	5	7	3	3	5	-
	Elektromaschinenmonteur/-in	9	2	3	3	-	3	3	-
	Radio- und Fernsehtechniker/-in	81	2	22	21	18	20	23	1
	Hörgeräteakustiker/-in	24	16	8	7	9	-	8	6
	Elektromechaniker/-in	1	-	-	-	1	-	-	-

Noch: 2.12 Auszubildende im Land Brandenburg 1996 nach Berufsbereichen, Berufsgruppen, Ausbildungsberufen und Ausbildungsjahren sowie neu abgeschlossene Ausbildungsverträge

Kenn- ziffer	Berufsbereich Berufsgruppe Ausbildungsberuf	Auszubildende		davon im ... Ausbildungsjahr				Neu abgeschl. Ausbildungs- verträge	
		zusam- men	weiblich	1.	2.	3.	4.	zusam- men	von Frauen
	Noch: Elektroberufe zusammen								
	Industrieelektroniker/-in -Produktionstechnik	24	1	11	9	4	-	11	-
	Industrieelektroniker/-in -Gerätetechnik	54	4	10	18	14	12	11	-
	Prozeßelektroniker/-in	111	7	27	20	22	42	27	-
	Kommunikationselektroniker/-in -Informationstechnik	36	1	12	10	5	9	12	1
	Kommunikationselektroniker/-in -Funktechnik	70	4	20	17	18	15	20	-
	Büroinformationselektroniker/-in	17	-	6	3	6	2	6	-
	Kraftfahrzeugelektriker/-in	147	3	38	41	41	27	38	2
32	Montierer/Montiererinnen und Metall- Berufe, a.n.g. zusammen	127	1	61	39	27	-	63	-
	Metallbearbeiter/-in	127	1	61	39	27	-	63	-
33	Spinnberufe zusammen	1	-	1	-	-	-	1	-
	Textilmaschinenführer/-in -Spinnerei	1	-	1	-	-	-	1	-
34	Berufe in der Textilherstellung zusammen	12	6	8	4	-	-	8	5
	Weber/-in	1	1	1	-	-	-	1	1
	Textilmaschinenführer/-in -Weberei	9	5	5	4	-	-	5	4
	Textilmechaniker/-in -Weberei	2	-	2	-	-	-	2	-
35	Berufe in der Textilverarbeitung zusammen	87	83	52	25	10	-	66	64
	Bekleidungsschneider/-in	4	4	-	-	4	-	4	4
	Herrenschneider/-in	2	2	2	-	-	-	2	2
	Damenschneider/-in	32	32	19	7	6	-	21	21
	Bekleidungsfertiger/-in	23	21	5	18	-	-	13	13
	Bekleidungsnäher/-in	24	24	24	-	-	-	24	24
	Kunststoff- und Schwergewebekon- fektionär/-in	2	-	2	-	-	-	2	-
36	Textilveredler/Textilveredlerinnen zusammen	8	6	4	4	-	-	4	4
	Textilmaschinenführer/-in -Veredlung	8	6	4	4	-	-	4	4
37	Berufe in der Lederherstellung, Leder- und Fellverarbeitung zusammen	68	16	24	26	14	4	26	6
	Schuhmacher/-in	3	1	1	1	1	-	1	-
	Orthopädieschuhmacher/-in	34	4	13	13	4	4	13	3

Noch: 2.12 Auszubildende im Land Brandenburg 1996 nach Berufsbereichen, Berufsgruppen, Ausbildungsberufen und Ausbildungsjahren sowie neu abgeschlossene Ausbildungsverträge

Kenn- ziffer	Berufsbereich Berufsgruppe Ausbildungsberuf	Auszubildende		davon im ... Ausbildungsjahr				Neu abgeschl. Ausbildungs- verträge	
		zusam- men	weiblich	1.	2.	3.	4.	zusam- men	von Frauen
	Noch: Berufe in der Lederherstellung, Leder- und Fellverarbeitung zusammen								
	Sattler/-in	27	8	10	8	9	-	12	3
	Täschner/-in	4	3	-	4	-	-	-	-
39	Berufe in der Back-, Konditor-, Süßwarenherstellung zusammen	818	292	336	252	230	-	353	132
	Bäcker/-in	754	243	307	240	207	-	323	109
	Konditor/-in	63	49	28	12	23	-	29	23
	Fachkraft für Süßwarentechnik	1	-	1	-	-	-	1	-
40	Fleischer/Fleischerinnen zusammen	387	54	152	120	115	-	164	17
	Fleischer/-in	387	54	152	120	115	-	164	17
41	Köche/Köchinnen zusammen	1 889	1 005	685	652	552	-	743	359
	Koch/Köchin	1 699	882	627	587	485	-	685	320
	Beikoch/Beiköchin	190	123	58	65	67	-	58	39
42	Berufe in der Getränke-, Genußmittelherstellung zusammen	25	2	10	7	8	-	10	1
	Brauer/-in und Mälzer/-in	21	2	9	5	7	-	9	1
	Brenner/-in	1	-	1	-	-	-	1	-
	Fachkraft für Fruchtsafttechnik	3	-	-	2	1	-	-	-
43	Übrige Ernährungsberufe zusammen	60	24	27	17	16	-	27	13
	Molkereifachmann/-fachfrau	27	14	14	5	8	-	14	9
	Fachkraft für Lebensmitteltechnik	26	10	10	9	7	-	10	4
	Müller/-in	7	-	3	3	1	-	3	-
44	Hochbauberufe zusammen	5 302	14	1 628	2 062	1 612	-	1 994	7
	Hochbaufacharbeiter/-in	479	1	225	254	-	-	234	1
	Hochbaufachwerker/-in	23	-	17	6	-	-	18	-
	Maurer/-in	4 324	12	1 254	1 619	1 451	-	1 579	5
	Beton- und Stahlbetonbauer/-in	340	1	70	109	161	-	101	1
	Gerüstbauer/-in	136	-	62	74	-	-	62	-
46	Tiefbauberufe zusammen	1 371	6	454	509	408	-	547	2
	Tiefbaufacharbeiter/-in	247	1	120	127	-	-	134	-
	Straßenbauer/-in	649	3	206	241	202	-	233	1
	Gleisbauer/-in	3	-	2	-	1	-	2	-
	Wasserbauer/-in	62	1	22	20	20	-	22	-
	Brunnenbauer/-in	45	1	18	12	15	-	19	1

Noch: 2.12 Auszubildende im Land Brandenburg 1996 nach Berufsbereichen, Berufsgruppen, Ausbildungsberufen und Ausbildungsjahren sowie neu abgeschlossene Ausbildungsverträge

Kenn- ziffer	Berufsbereich Berufsgruppe Ausbildungsberuf	Auszubildende		davon im ... Ausbildungsjahr				Neu abgeschl. Ausbildungs- verträge	
		zusam- men	weiblich	1.	2.	3.	4.	zusam- men	von Frauen
48	Noch: Tiefbauberufe zusammen								
	Kanalbauer/-in	128	-	22	35	71	-	44	-
	Rohrleitungsbauer/-in	237	-	64	74	99	-	93	-
	Ausbauberufe zusammen	3 361	31	1 126	1 256	979	-	1 290	14
	Ausbaufacharbeiter/-in	110	1	73	37	-	-	76	1
	Stukkateur/-in	31	2	17	7	7	-	19	2
	Isolierer/-in -im Bereich der Industrie	14	-	11	-	3	-	11	-
	Wärme-, Kälte- und Schallschutz- isolierer/-in	51	-	18	25	8	-	18	-
	Trockenbaumonteur/-in	204	-	98	71	35	-	103	-
	Fliesen-, Platten- und Mosaikleger/-in	726	9	228	290	208	-	245	4
	Kachelofen- u. Luftheizungsbauer/-in	69	-	19	27	23	-	23	-
	Glaser/-in	104	7	38	38	28	-	38	2
	Estrichleger/-in	10	-	5	5	-	-	5	-
	Zimmerer/Zimmerin	1 063	4	309	388	366	-	394	3
49	Dachdecker/-in	979	8	310	368	301	-	358	2
	Raumausstatter/Raumausstatterinnen, Polsterer/Polsterinnen zusammen	166	58	57	57	52	-	62	16
	Raumausstatter/-in	131	56	44	44	43	-	49	15
	Parkettleger/-in	28	-	12	7	9	-	12	-
	Polster(er/-in)	6	1	-	6	-	-	-	-
50	Polster- und Dekorationsnäher/-in	1	1	1	-	-	-	1	1
	Berufe in der Holz- und Kunststoff- verarbeitung zusammen	1 963	130	620	692	648	3	687	47
	Tischler/-in	1 414	86	438	498	478	-	501	33
	Holzbearbeiter/-in	200	12	70	73	57	-	70	4
	Modellbauer/-in	7	-	1	4	1	1	1	-
	Modelltischler/-in	3	-	-	2	1	-	-	-
	Holzmechaniker/-in	323	31	103	114	106	-	107	10
	Wagner/-in	2	1	-	-	2	-	-	-
	Bootsbauer/-in	11	-	7	1	1	2	7	-
	Leichtflugzeugbauer/-in	3	-	1	-	2	-	1	-

Noch: 2.12 Auszubildende im Land Brandenburg 1996 nach Berufsbereichen, Berufsgruppen, Ausbildungsberufen und Ausbildungsjahren sowie neu abgeschlossene Ausbildungsverträge

Kenn- ziffer	Berufsbereich Berufsgruppe Ausbildungsberuf	Auszubildende		davon im ... Ausbildungsjahr				Neu abgeschl. Ausbildungs- verträge	
		zusam- men	weiblich	1.	2.	3.	4.	zusam- men	von Frauen
51	Maler/Malerinnen, Lackierer/Lackiere- rinnen und verwandte Berufe zusammen	2 609	315	978	955	676	-	1 043	117
	Maler/-in und Lackierer/-in	2 392	288	873	890	629	-	936	102
	Bau- und Metallmaler/-in	165	21	84	49	32	-	86	12
	Lackierer/-in -Holz und Metall	49	3	19	16	14	-	19	1
	Glas- und Kerammaler/-in	3	3	2	-	1	-	2	2
52	Warenprüfer/Warenprüferinnen, Versandfertigmacher/Versandfertig- macherinnen zusammen	218	43	121	97	-	-	124	25
	Handelsfachpacker/-in	218	43	121	97	-	-	124	25
54	Maschinen-, Anlagenführer und -führerinnen, a.n.g. zusammen	114	3	70	15	29	-	70	2
	Baugeräteführer/-in	114	3	70	15	29	-	70	2
IV	Technische Berufe zusammen	864	506	249	314	276	25	269	158
62	Techniker, Technikerinnen, a.n.g. zusammen	332	114	102	105	125	-	104	35
	Vermessungstechniker/-in	324	110	102	102	120	-	104	35
	Bergvermessungstechniker/-in	8	4	-	3	5	-	-	-
63	Technische Sonderfachkräfte zusammen	89	62	33	27	16	13	37	28
	Biologielaborant/-in	12	11	10	-	1	1	10	10
	Milchwirtschaftliche(r) Laborant/-in	9	9	1	2	6	-	2	2
	Physiklaborant/-in	2	1	-	2	-	-	1	-
	Chemielaborant/-in	51	36	13	18	8	12	13	12
	Lacklaborant/-in	1	1	-	1	-	-	-	-
	Baustoffprüfer/-in	13	3	8	4	1	-	10	3
	Fotolaborant/-in	1	1	1	-	-	-	1	1
64	Technische Zeichner/Zeichnerinnen und verwandte Berufe zusammen	443	330	114	182	135	12	128	95
	Technische(r) Zeichner/-in	2	2	1	-	1	-	1	1
	Technische(r) Zeichner/-in -42 Mon.	66	52	9	19	26	12	12	10
	Bauzeichner/-in	367	269	102	159	106	-	113	82
	Kartograph/-in	8	7	2	4	2	-	2	2

Noch: 2.12 Auszubildende im Land Brandenburg 1996 nach Berufsbereichen, Berufsgruppen, Ausbildungsberufen und Ausbildungsjahren sowie neu abgeschlossene Ausbildungsverträge

Kenn- ziffer	Berufsbereich Berufsgruppe Ausbildungsberuf	Auszubildende		davon im ... Ausbildungsjahr				Neu abgeschl. Ausbildungs- verträge	
		zusam- men	weiblich	1.	2.	3.	4.	zusam- men	von Frauen
V	Dienstleistungsberufe zusammen	21 924	17 907	7 829	7 800	6 295	-	8 420	6 698
66	Verkaufspersonal zusammen	1 902	1 716	801	839	262	-	833	718
	Verkäufer/-in	933	790	436	497	-	-	453	366
	Fachverkäufer/-in im Nahrungsmittel- handwerk	969	926	365	342	262	-	380	352
67	Groß- und Einzelhandelskaufleute, Ein- u. Verkaufsfachleute zusammen	4 305	2 917	1 489	1 389	1 427	-	1 720	1 140
	Kaufmann/Kauffrau im Groß- und Außenhandel	1 085	503	349	407	329	-	399	175
	Kaufmann/Kauffrau im Einzelhandel	3 165	2 364	1 126	955	1 084	-	1 301	947
	Buchhändler/-in	32	29	11	16	5	-	13	12
	Musikalienhändler/-in	1	1	-	1	-	-	-	-
	Drogist/-in	22	20	3	10	9	-	7	6
68	Warenkaufleute, a.n.g., Vertreter/ Vertreterinnen zusammen	284	252	125	82	77	-	125	109
	Verlagskaufmann/-kauffrau	39	27	15	11	13	-	15	11
	Pharmazeutisch-kaufmännische(r) Angestellte(r)	201	199	79	62	60	-	79	79
	Tankwart/-in	44	26	31	9	4	-	31	19
69	Bank-, Bausparkassen-, Versiche- rungsfachleute zusammen	863	480	306	304	253	-	316	169
	Bankkaufmann/-kauffrau	785	446	277	275	233	-	287	157
	Versicherungskaufmann/-kauffrau	78	34	29	29	20	-	29	12
70	Andere Dienstleistungskaufleute und zugehörige Berufe zusammen	857	679	322	296	239	-	341	270
	Speditionskaufmann/-kauffrau	179	110	48	76	55	-	54	32
	Kaufmann/Kauffrau im Eisenbahn- und Straßenverkehr	130	111	61	14	55	-	61	50
	Luftverkehrskaufmann/-kauffrau	58	52	21	14	23	-	21	18
	Reiseverkehrskaufmann/-kauffrau	204	195	69	77	58	-	76	73
	Werbekaufmann/-kauffrau	32	21	8	14	10	-	9	6
	Kaufmann/Kauffrau in der Grund- stücks- und Wohnungswirtschaft	254	190	115	101	38	-	120	91
71	Berufe des Landverkehrs zusammen	402	200	163	159	80	-	163	67
	Eisenbahner/-in im Betriebsdienst	324	191	132	131	61	-	132	65
	Berufskraftfahrer/-in	12	-	6	6	-	-	6	-
	Straßenwärter/-in	66	9	25	22	19	-	25	2

Noch: 2.12 Auszubildende im Land Brandenburg 1996 nach Berufsbereichen, Berufsgruppen, Ausbildungsberufen und Ausbildungsjahren sowie neu abgeschlossenen Ausbildungsverträge

Kenn- ziffer	Berufsbereich Berufsgruppe Ausbildungsberuf	Auszubildende		davon im ... Ausbildungsjahr				Neu abgeschl. Ausbildungs- verträge	
		zusam- men	weiblich	1.	2.	3.	4.	zusam- men	von Frauen
72	Berufe des Wasser- und Luftverkehrs zusammen	4	-	2	2	-	-	2	-
	Binnenschiffer/-in	4	-	2	2	-	-	2	-
73	Berufe des Nachrichtenverkehrs zusammen	38	27	10	13	15	-	10	8
	Dienstleistungsfachkraft im Post- betrieb	15	8	-	-	15	-	-	-
	Fachkraft für Brief- und Frachtverkehr	23	19	10	13	-	-	10	8
74	Lagerverwalter/Lagerverwalterinnen, Lager-, Transportarbeiter und -arbeiterinnen zusammen	14	1	14	-	-	-	14	1
	Fachkraft für Lagerwirtschaft	14	1	14	-	-	-	14	1
75	Berufe in der Unternehmensleitung, -beratung und -prüfung zusammen	478	407	171	166	141	-	171	142
	Fachgehilf(e/-in) in steuer- und wirtschaftsberatenden Berufen	478	407	171	166	141	-	171	142
77	Rechnungskaufleute, Informatiker/ Informatikerinnen zusammen	110	44	31	20	59	-	32	9
	Datenverarbeitungskaufmann/ -kauffrau	110	44	31	20	59	-	32	9
78	Büroberufe, Kaufmännische Ange- stellte, a.n.g. zusammen	6 488	5 607	2 122	2 350	2 016	-	2 230	1 894
	Bürokaufmann/Bürokauffrau	2 966	2 625	875	1 115	976	-	956	835
	Kaufmann/Kauffrau für Bürokomm- unikation	963	872	324	349	290	-	334	284
	Bürofachkraft	41	30	14	15	12	-	15	10
	Bürokraft	146	99	53	54	39	-	55	35
	Industriekaufmann/-kauffrau	731	557	269	274	188	-	283	214
	Rechtsanwaltsgehilf(e/-in)	106	106	-	-	106	-	-	-
	Rechtsanwaltsfachangestellte(r)	351	346	182	169	-	-	182	179
	Notarfachangestellte(r)	78	72	24	29	25	-	24	22
	Fachangestellte(r) für Bürokomm- unikation	5	5	-	3	2	-	-	-
	Verwaltungsfachangestellte(r)	617	527	226	235	156	-	226	196
	Justizangestellte(r)	142	137	40	25	77	-	40	39
	Fachangestellte(r) f. Arbeitsförderung	98	71	23	25	50	-	23	19
	Sozialversicherungsfachangestellte(r)	244	160	92	57	95	-	92	61

Noch: 2.12 Auszubildende im Land Brandenburg 1996 nach Berufsbereichen, Berufsgruppen, Ausbildungsberufen und Ausbildungsjahren sowie neu abgeschlossene Ausbildungsverträge

Kenn- ziffer	Berufsbereich Berufsgruppe Ausbildungsberuf	Auszubildende		davon im ... Ausbildungsjahr				Neu abgeschl. Ausbildungs- verträge	
		zusam- men	weiblich	1.	2.	3.	4.	zusam- men	von Frauen
79	Dienst-, Wachberufe zusammen	15	10	11	2	2	-	11	6
	Schwimmeistergehilf(e/-in)	15	10	11	2	2	-	11	6
80	Sicherheitsberufe, a.n.g. zusammen	92	4	24	33	35	-	24	1
	Schornsteinfeger/-in	92	4	24	33	35	-	24	1
82	Publizistische, Übersetzungs-, Bibliotheks- und verwandte Berufe zusammen	21	20	12	9	-	-	12	11
	Assistent/-in an Bibliotheken	21	20	12	9	-	-	12	11
83	Künstlerische und zugeordnete Berufe zusammen	154	112	64	52	38	-	68	44
	Mediengestalter/-in	1	-	1	-	-	-	1	-
	Schauwerbegestalter/-in	82	70	23	28	31	-	25	20
	Fotograf/-in	30	21	10	16	4	-	12	9
	Schilder- u. Lichtreklamehersteller/-in	41	21	30	8	3	-	30	15
85	Übrige Gesundheitsberufe zusammen	1 529	1 523	518	522	489	-	526	524
	Arzthelfer/-in	670	666	231	244	195	-	239	237
	Zahnarzthelfer/-in	809	808	263	267	279	-	263	263
	Tierarzthelfer/-in	50	49	24	11	15	-	24	24
90	Berufe in der Körperpflege zusammen	1 301	1 249	422	420	459	-	471	438
	Friseur/-in	1 301	1 249	422	420	459	-	471	438
91	Hotel- u. Gaststättenberufe zusammen	2 355	2 111	912	880	563	-	1 040	925
	Restaurantfachmann/Restaurant- fachfrau	991	894	347	333	311	-	420	381
	Kaufmannsgehilf(e/-in) im Hotel- und Gaststättengewerbe	8	7	1	5	2	-	2	1
	Hotelfachmann/Hotelfachfrau	869	779	279	340	250	-	329	296
	Fachgehilf(e/-in) im Gastgewerbe	463	411	261	202	-	-	265	227
	Helfer/-in im Gastgewerbe	24	20	24	-	-	-	24	20
92	Haus- und ernährungswirtschaftliche Berufe zusammen	451	428	173	178	100	-	170	159
	Hauswirtschafter/-in	181	179	55	94	32	-	55	53
	Hauswirtschaftstechnische(r) Betriebshelfer/-in	270	249	118	84	68	-	115	106

Noch: 2.12 Auszubildende im Land Brandenburg 1996 nach Berufsbereichen, Berufsgruppen, Ausbildungsberufen und Ausbildungsjahren sowie neu abgeschlossene Ausbildungsverträge

Kenn- ziffer	Berufsbereich Berufsgruppe Ausbildungsberuf	Auszubildende		davon im ... Ausbildungsjahr				Neu abgeschl. Ausbildungs- verträge	
		zusam- men	weiblich	1.	2.	3.	4.	zusam- men	von Frauen
93	Reinigungs- und Entsorgungsberufe zusammen	261	120	137	84	40	-	141	63
	Textilreiniger/-in	83	77	45	23	15	-	46	42
	Gebäudereiniger/-in	105	19	49	42	14	-	52	7
	Ver- und Entsorger/-in	73	24	43	19	11	-	43	14
	Insgesamt	59 101	22 571	19 553	20 095	16 334	3 119	21 423	8 402

2.13 Auszubildende mit neu abgeschlossenen Ausbildungsverträgen im Land Brandenburg 1996 nach Ausbildungsbereichen, zuständigen Stellen und schulischer Vorbildung

Ausbildungsbereich zuständige Stelle	Auszubildende mit neu abgeschlossenen Ausbildungsverträgen								
	zusammen	davon mit schulischer Vorbildung bzw. letztem Abschluß							
		ohne Haupt- schulab- schluß	Haupt- schulab- schluß	Real- schul- oder gleichwer- tiger Abschluß	Hoch- schul- reife	schul- isches Berufs- grund- bildungs- jahr	Berufs- fach- schule	Berufs- vor- berei- tungs- jahr	sonstige bzw. ohne Angabe
Industrie und Handel insgesamt	9 900	388	2 080	5 044	2 272	15	23	74	4
Industrie- und Handelskammer									
Cottbus	3 392	81	998	1 163	1 091	-	22	37	-
Frankfurt (Oder)	2 748	57	838	1 390	449	-	1	13	-
Potsdam	3 760	250	244	2 491	732	15	-	24	4
Handwerk insgesamt	9 042	794	2 863	4 655	345	4	2	37	342
Handwerkskammer									
Cottbus	2 215	122	1 097	888	83	-	1	24	-
Frankfurt (Oder)	2 902	370	409	1 711	82	2	-	8	320
Potsdam	3 925	302	1 357	2 056	180	2	1	5	22
Landwirtschaft insgesamt	772	24	349	235	42	-	-	29	93
Min. f. Ernährung, Landwirtschaft und Forsten des Landes Brandenburg	772	24	349	235	42	-	-	29	93
Hauswirtschaft insgesamt	170	12	61	4	-	-	-	20	73
Min. f. Ernährung, Landwirtschaft und Forsten des Landes Brandenburg	170	12	61	4	-	-	-	20	73
Freie Berufe insgesamt	982	-	15	529	413	2	8	2	13
Landesapothekerkammer Brandenburg	79	-	-	69	10	-	-	-	-
Landesärztekammer Brandenburg	239	-	-	187	43	2	4	2	1
Ländernotarkasse	24	-	-	4	20	-	-	-	-
Rechtsanwaltskammer Brandenburg	182	-	-	34	139	-	-	-	9
Landestierärztekammer Brandenburg	24	-	2	10	9	-	-	-	3
Landeszahnärztekammer Brandenburg	263	-	13	211	36	-	3	-	-
Steuerberaterkammer Brandenburg	171	-	-	14	156	-	1	-	-
Öffentlicher Dienst insgesamt	557	-	10	326	220	-	-	-	1
Bundesbehörden	106	-	1	63	42	-	-	-	-
Landesbehörden	451	-	9	263	178	-	-	-	1
Insgesamt	21 423	1 218	5 378	10 793	3 292	21	33	162	526

2.14 Vorzeitig gelöste Ausbildungsverhältnisse im Land Brandenburg 1996 nach Ausbildungsbereichen, zuständigen Stellen und Ausbildungsjahren

Ausbildungsbereich zuständige Stelle	Vorzeitig gelöste Ausbildungs- verhältnisse		davon im . . . Ausbildungsjahr				darunter in der Probezeit
	zusammen	von Frauen	1.	2.	3.	4.	
Industrie und Handel insgesamt	2 216	1 096	1 161	730	309	16	330
Industrie- und Handelskammer							
Cottbus	640	320	355	194	86	5	137
Frankfurt (Oder)	651	338	306	247	93	5	74
Potsdam	925	438	500	289	130	6	119
Handwerk insgesamt	1 966	273	983	670	293	20	261
Handwerkskammer							
Cottbus	478	66	233	164	77	4	77
Frankfurt (Oder)	590	85	251	224	107	8	64
Potsdam	898	122	499	282	109	8	120
Landwirtschaft insgesamt	146	56	53	68	25	-	51
Min. f. Ernährung, Landwirtschaft und Forsten des Landes Brandenburg	146	56	53	68	25	-	51
Hauswirtschaft insgesamt	20	18	4	16	-	-	3
Min. f. Ernährung, Landwirtschaft und Forsten des Landes Brandenburg	20	18	4	16	-	-	3
Freie Berufe insgesamt	204	200	129	53	22	-	106
Landesapothekerkammer Brandenburg	10	10	4	5	1	-	4
Landesärztekammer Brandenburg	46	46	21	16	9	-	17
Ländernotarkasse	3	3	2	1	-	-	2
Rechtsanwaltskammer Brandenburg	78	78	64	10	4	-	45
Landestierärztekammer Brandenburg	1	1	-	1	-	-	-
Landeszahnärztekammer Brandenburg	40	40	23	12	5	-	23
Steuerberaterkammer Brandenburg	26	22	15	8	3	-	15
Öffentlicher Dienst insgesamt	19	11	10	2	7	-	8
Bundesbehörden	4	1	2	-	2	-	1
Landesbehörden	15	10	8	2	5	-	7
Insgesamt	4 571	1 654	2 340	1 539	656	36	759

2.15 Vorzeitig gelöste Ausbildungsverhältnisse im Land Brandenburg 1996 nach Berufsbereichen und Berufsgruppen

Kenn- ziffer	Berufsbereich Berufsgruppe	Vorzeitig gelöste Ausbildungsverhältnisse		darunter in der Probezeit
		zusammen	von Frauen	
I	Berufe in der Land-, Tier-, Forstwirtschaft und im Gartenbau zusammen	189	97	61
01	Landwirtschaftliche Berufe	43	5	12
02	Tierwirtschaftliche Berufe	35	25	15
05	Gartenbauberufe	101	65	33
06	Forst-, Jagdberufe	10	2	1
III	Fertigungsberufe zusammen	2 785	294	319
10	Steinbearbeiter/Steinbearbeiterinnen	2	-	-
11	Baustoffhersteller/Baustoffherstellerinnen	10	1	2
12	Keramiker/Keramikerinnen	7	4	1
13	Berufe in der Glasherstellung und -bearbeitung	3	2	-
14	Chemieberufe	5	1	4
15	Kunststoffberufe	6	1	1
17	Druck- und Druckweiterverarbeitungsberufe	6	4	1
18	Berufe in der Holzbearbeitung, Holz- und Flechtwarenherstellung	9	-	-
19	Berufe in der Hütten- und Halbzeugindustrie	1	-	-
20	Gießereiberufe	3	-	-
22	Berufe in der spanenden Metallverformung	5	-	1
23	Berufe in der Metalloberflächenveredlung und Metallvergütung	1	-	1
24	Metallverbindungsberufe	12	1	2
25	Metall- und Anlagenbauberufe	75	1	12
26	Blechkonstruktions- und Installationsberufe	208	1	25
27	Maschinenbau- und -wartungsberufe	51	3	5
28	Fahr-, Flugzeugbau- und -wartungsberufe	167	2	22
29	Werkzeug- und Formenbauberufe	7	1	2
30	Feinwerktechnische und verwandte Berufe	25	15	6
31	Elektroberufe	187	2	26
32	Montierer/Montiererinnen und Metallberufe, a.n.g.	19	-	7
34	Berufe in der Textilherstellung	5	1	-
35	Berufe in der Textilverarbeitung	9	9	4
37	Berufe in der Lederherstellung, Leder- und Fellverarbeitung	4	2	2
39	Berufe in der Back-, Konditor-, Süßwarenherstellung	76	30	21
40	Fleischer/Fleischerinnen	39	10	7
41	Köche/Köchinnen	254	133	34

Noch: 2.15 Vorzeitig gelöste Ausbildungsverhältnisse im Land Brandenburg 1996 nach Berufsbereichen und Berufsgruppen

Kenn- ziffer	Berufsbereich Berufsgruppe	Vorzeitig gelöste Ausbildungsverhältnisse		darunter in der Probezeit
		zusammen	von Frauen	
43	Übrige Ernährungsberufe	1	-	-
44	Hochbauberufe	663	-	32
46	Tiefbauberufe	146	1	13
48	Ausbauberufe	308	3	21
49	Raumausstatter/Raumausstatterinnen, Polsterer/Polsterinnen	11	5	3
50	Berufe in der Holz- und Kunststoffverarbeitung	181	20	26
51	Maler/Malerinnen, Lackierer/Lackiererinnen und verwandte Berufe	246	32	30
52	Warenprüfer/Warenprüferinnen, Versandfertigmacher/Versand- fertigmacherinnen	23	8	6
54	Maschinen-, Anlagenführer und -führerinnen, a.n.g.	10	1	2
IV	Technische Berufe zusammen	33	22	5
62	Techniker, Technikerinnen, a.n.g.	5	2	2
63	Technische Sonderfachkräfte	5	3	2
64	Technische Zeichner/Zeichnerinnen und verwandte Berufe	23	17	1
V	Dienstleistungsberufe zusammen	1 564	1 241	374
66	Verkaufspersonal	171	150	49
67	Groß- und Einzelhandelskaufleute, Ein- und Verkaufsfachleute	355	253	74
68	Warenkaufleute, a.n.g, Vertreter/Vertreterinnen	14	10	4
69	Bank-, Bausparkassen-, Versicherungsfachleute	21	10	7
70	Andere Dienstleistungskaufleute und zugehörige Berufe	59	45	6
71	Berufe des Landverkehrs	16	3	-
75	Berufe in der Unternehmensleitung, -beratung und -prüfung	26	22	15
77	Rechnungskaufleute, Informatiker/Informatikerinnen	5	2	-
78	Büroberufe, Kaufmännische Angestellte, a.n.g.	368	319	100
80	Sicherheitsberufe, a.n.g.	4	-	1
82	Publizistische, Übersetzungs-, Bibliotheks- und verwandte Berufe	1	-	1
83	Künstlerische und zugeordnete Berufe	13	11	3
85	Übrige Gesundheitsdienstberufe	87	87	40
90	Berufe in der Körperpflege	108	59	16
91	Hotel- und Gaststättenberufe	279	243	52
92	Haus- und ernährungswirtschaftliche Berufe	21	19	3
93	Reinigungs- und Entsorgungsberufe	16	8	3
	Insgesamt	4 571	1 654	759

2.16 Ausländische Auszubildende im Land Brandenburg 1996 nach Staatsangehörigkeit und Ausbildungsbereichen

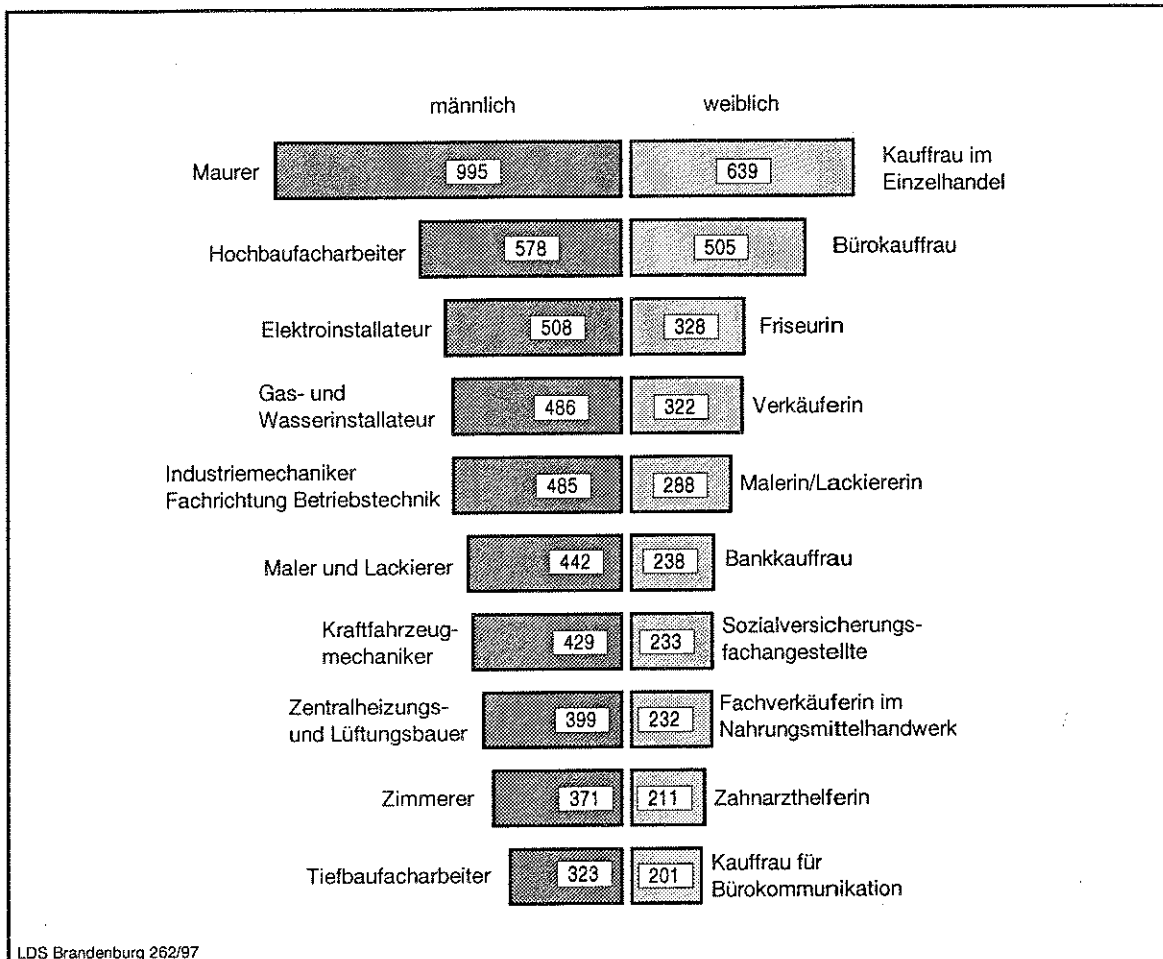
Staatsangehörigkeit	Ausländische Auszubildende				
	insgesamt	davon im Ausbildungsbereich			
		Industrie und Handel	Handwerk	Landwirtschaft	Freie Berufe
Großbritannien und Nordirland	3	3	-	-	-
Jugoslawien (ehem. Staatsgebiet)	16	9	7	-	-
Polen	19	15	2	-	2
Tschechoslowakei (ehem. Staatsgebiet)	1	-	-	1	-
Türkei	1	-	1	-	-
Sonstige	37	15	22	-	-
ohne Angabe (Ausländer)	2	2	-	-	-
Insgesamt	79	44	32	1	2

3. Umschüler im Land Brandenburg am 31.12.1996 und im Kalenderjahr neu abgeschlossene Umschulungsverträge nach Ausbildungsbereichen und zuständigen Stellen

Ausbildungsbereich zuständige Stelle	Umschüler		im Kalenderjahr neu abgeschlossene Umschulungsverträge	
	zusammen	weiblich	zusammen	von Frauen
Industrie und Handel insgesamt	6 366	4 477	3 005	1 852
Industrie- und Handelskammer				
Cottbus	1 749	1 068	877	478
Frankfurt (Oder)	1 917	1 536	934	651
Potsdam	2 700	1 873	1 194	723
Handwerk insgesamt	5 323	1 293	2 548	524
Handwerkskammer				
Cottbus	1 647	476	703	165
Frankfurt (Oder)	1 610	201	832	89
Potsdam	2 066	616	1 013	270
Landwirtschaft insgesamt	362	296	140	101
Min. f. Ernährung, Landwirtschaft und Forsten des Landes Brandenburg	362	296	140	101
Hauswirtschaft insgesamt	110	110	-	-
Min. f. Ernährung, Landwirtschaft und Forsten des Landes Brandenburg	110	110	-	-
Freie Berufe insgesamt	670	644	357	331
Landesapothekerkammer Brandenburg	1	1	1	1
Landesärztekammer Brandenburg	58	58	22	22
Ländernotarkasse	-	-	-	-
Rechtsanwaltskammer Brandenburg	446	446	197	197
Landestierärztekammer Brandenburg	11	11	6	6
Landeszahnärztekammer Brandenburg	41	41	18	18
Steuerberaterkammer Brandenburg	113	87	113	87
Öffentlicher Dienst	72	27	31	8
Bundesbehörden	-	-	-	-
Landesbehörden	72	27	31	8
Insgesamt	12 903	6 847	6 081	2 816

3. Teilnehmer an Prüfungen im Land Brandenburg vom 01.01.1996 bis 31.12.1996

3.1. Bestandene Abschlußprüfungen im Land Brandenburg 1996 nach Ausbildungsberufen (Rangfolge)



4.2 Teilnehmer an Abschlußprüfungen im Land Brandenburg 1996 nach Berufsbereichen, Berufsgruppen, Ausbildungsberufen und Prüfungserfolg

Kenn- ziffer	Berufsbereich Berufsgruppe Ausbildungsberuf	Teilnehmer an Abschlußprüfungen		und zwar mit			
		zu- sammen	weiblich	verkürzter Ausbil- dung	Prüfungs- wieder- holung	bestandener ¹⁾ Prüfung	
						zu- sammen	weiblich
I	Berufe in der Land-, Tier-, Forstwirtschaft und im Gartenbau zusammen	645	389	31	78	474	271
01	Landwirtschaftliche Berufe zusammen	128	36	2	10	112	29
	Landwirt/-in	124	35	2	10	108	28
	Landwirtschaftsfachwerker/-in	4	1	-	-	4	1
02	Tierwirtschaftliche Berufe zusammen	49	36	1	2	36	25
	Tierwirt/-in	23	18	-	1	16	12
	Fischwirt/-in	4	-	1	-	3	-
	Pferdewirt/-in	21	17	-	1	16	12
	Tierpfleger/-in	1	1	-	-	1	1
05	Gartenbauberufe zusammen	346	275	26	60	214	178
	Gärtner/-in	166	108	2	26	81	53
	Gartenbaufachwerker/-in	15	9	-	-	13	7
	Florist/-in	165	158	24	34	120	118
06	Forst-, Jagdberufe zusammen	122	42	2	6	112	39
	Forstwirt/-in	122	42	2	6	112	39
III	Fertigungsberufe zusammen	12 111	1 362	447	1 325	9 320	1 029
10	Steinbearbeiter/Steinbearbeiterinnen zusammen	17	-	-	2	15	-
	Steinmetz/-in und Steinbildhauer/-in	17	-	-	2	15	-
11	Baustoffhersteller/Baustoffherstellerinnen zusammen	13	1	-	1	8	1
	Verfahrensmechaniker/-in in der Steine- und Erdenindustrie	3	1	-	-	3	1
	Betonfertigteilbauer/-in	4	-	-	-	3	-
	Betonstein- und Terrazzohersteller/-in	6	-	-	1	2	-
12	Keramiker/Keramikerinnen zusammen	7	5	-	-	7	5
	Keramiker/-in	6	4	-	-	6	4
	Industriekeramiker/-in	1	1	-	-	1	1
13	Berufe in der Glasherstellung u. -bearbeitung zusammen	11	3	-	-	11	3
	Glasmacher/-in	5	-	-	-	5	-
	Flachglasmechaniker/-in	4	1	-	-	4	1
	Brillenoptikschleifer/-in	2	2	-	-	2	2

1) einschließlich bestandener Wiederholungsprüfung

Noch: 4.2 Teilnehmer an Abschlußprüfungen im Land Brandenburg 1996 nach Berufsbereichen, Berufsgruppen, Ausbildungsberufen und Prüfungserfolg

Kenn- ziffer	Berufsbereich Berufsgruppe Ausbildungsberuf	Teilnehmer an Abschlußprüfungen		und zwar mit			
		zu- sammen	weiblich	verkürzter Ausbil- dung	Prüfungs- wieder- holung	bestandener ¹⁾ Prüfung	
						zu- sammen	weiblich
14	Chemieberufe zusammen	35	6	-	-	33	6
	Chemikant/-in	30	4	-	-	28	4
	Pharmakant/-in	3	2	-	-	3	2
	Vulkaniseur/-in und Reifenmechaniker/-in	2	-	-	-	2	-
15	Kunststoffberufe zusammen	12	2	-	-	12	2
	Kunststoff-Formgeber/-in	12	2	-	-	12	2
16	Papierherstellungs-, Papierverarbeitungsberufe zusammen	7	1	-	-	7	1
	Papiermacher/-in	4	-	-	-	4	-
	Verpackungsmittelmechaniker/-in	3	1	-	-	3	1
17	Druck- und Druckweiterverarbeitungsberufe zusammen	15	8	3	1	13	7
	Schriftsetzer/-in	4	3	3	-	4	3
	Druckvorlagenhersteller/-in	3	2	-	-	3	2
	Druckformhersteller/-in	1	-	-	1	-	-
	Drucker/-in	6	3	-	-	5	2
	Buchbinder/-in	1	-	-	-	1	-
18	Berufe in der Holzbearbeitung, Holz- und Flechtwaren- herstellung zusammen	3	-	-	-	3	-
	Holzbearbeitungsmechaniker/-in	3	-	-	-	3	-
22	Berufe in der spanenden Metallverformung zusammen	45	2	6	2	43	2
	Werkzeugmaschinenspaner/-in -Drehen	1	-	1	-	1	-
	Zerspanungsmechaniker/-in -Drehtechnik	39	2	5	2	37	2
	Zerspanungsmechaniker/-in -Frästechnik	5	-	-	-	5	-
24	Metallverbindungsberufe zusammen	13	-	-	-	13	-
	Schmelzschweißer/-in	13	-	-	-	13	-
25	Metall- und Anlagenbauberufe zusammen	148	1	2	13	131	-
	Anlagenmechaniker/-in -Apparatetechnik	3	-	-	-	3	-
	Metallbauer/-in	104	1	-	7	95	-
	Konstruktionsmechaniker/-in -Ausrüstungstechnik	2	-	-	2	-	-
	Konstruktionsmechaniker/-in -Metall u. Schiffbautechnik	37	-	2	4	31	-
	Rolladen- und Jalousiebauer/-in	2	-	-	-	2	-

1) einschließlich bestandener Wiederholungsprüfung

Noch: 4.2 Teilnehmer an Abschlußprüfungen im Land Brandenburg 1996 nach Berufsbereichen, Berufsgruppen, Ausbildungsberufen und Prüfungserfolg

Kenn- ziffer	Berufsbereich Berufsgruppe Ausbildungsberuf	Teilnehmer an Abschlußprüfungen		und zwar mit			
		zu- sammen	weiblich	verkürzter Ausbil- dung	Prüfungs- wieder- holung	bestandener ¹⁾ Prüfung	
						zu- sammen	weiblich
26	Blechkonstruktions- und Installationsberufe zusammen	1 205	11	-	114	981	6
	Klempner/-in	72	-	-	3	60	-
	Anlagenmechaniker/-in -Versorgungstechnik	21	-	-	2	20	-
	Konstruktionsmechaniker/-in -Feinblechbautechnik	8	-	-	-	8	-
	Kälteanlagenbauer/-in	2	-	-	-	2	-
	Gas- und Wasserinstallateur/-in	612	9	-	70	491	5
	Zentralheizungs- und Lüftungsbauer/-in	490	2	-	39	400	1
27	Maschinenbau- und -wartungsberufe zusammen	627	12	21	52	563	9
	Industriemechaniker/-in -Maschinen- u. Systemtechnik	9	1	1	-	9	1
	Maschinenbaumechaniker/-in	1	-	-	-	1	-
	Industriemechaniker/-in -Betriebstechnik	553	10	20	51	492	7
	Industriemechaniker/-in -Produktionstechnik	52	1	-	-	51	1
	Teilezurichter/-in	12	-	-	1	10	-
28	Fahr-, Flugzeugbau- und -wartungsberufe zusammen	686	50	-	50	619	41
	Automobilmechaniker/-in	42	1	-	2	39	1
	Kraftfahrzeugmechaniker/-in	512	39	-	45	461	32
	Zweiradmechaniker/-in	20	8	-	-	18	6
	Landmaschinenmechaniker/-in	14	-	-	-	14	-
	Fluggerätemechaniker/-in	12	-	-	1	10	-
	Karosserie- und Fahrzeugbauer/-in	86	2	-	2	77	2
29	Werkzeug- und Formenbauberufe zusammen	13	-	-	-	13	-
	Werkzeugmacher/-in	1	-	-	-	1	-
	Werkzeugmechaniker/-in -Stanz- und Umformtechnik	11	-	-	-	11	-
	Graveur/-in	1	-	-	-	1	-
30	Feinwerktechnische und verwandte Berufe zusammen	228	120	-	17	199	112
	Feinmechaniker/-in	1	-	-	-	1	-
	Industriemechaniker/-in -Geräte- und Feinwerktechnik	20	3	-	3	15	3
	Goldschmied/-in	2	1	-	1	1	1
	Silberschmied/-in	1	-	-	-	1	-
	Zahntechniker/-in	127	66	-	12	109	58
	Augenoptiker/-in	69	47	-	1	64	47

1) einschließlich bestandener Wiederholungsprüfung

Noch: 4.2 Teilnehmer an Abschlußprüfungen im Land Brandenburg 1996 nach Berufsbereichen, Berufsgruppen, Ausbildungsberufen und Prüfungserfolg

Kenn- ziffer	Berufsbereich Berufsgruppe Ausbildungsberuf	Teilnehmer an Abschlußprüfungen		und zwar mit			
		zu- sammen	weiblich	verkürzter Ausbil- dung	Prüfungs- wieder- holung	bestandener ¹⁾ Prüfung	
						zu- sammen	weiblich
31	Noch: Feinwerktechnische und verwandte Berufe zusammen						
	Orgel- und Harmoniumbauer/-in	3	1	-	-	3	1
	Geigenbauer/-in	1	-	-	-	1	-
	Orthopädiemechaniker/-in und Bandagist/-in	3	1	-	-	3	1
	Uhrmacher/-in	1	1	-	-	1	1
	Elektroberufe zusammen	1 259	66	34	176	1 056	49
	Elektroinstallateur/-in	645	34	-	117	535	27
	Energieelektroniker/-in -Anlagentechnik	106	2	1	7	95	2
	Energieelektroniker/-in -Betriebstechnik	175	2	3	5	166	2
	Kommunikationselektroniker/-in -Telekommunikationstechnik	161	5	24	31	123	3
	Fernmeldeanlagenelektroniker/-in	4	-	-	2	1	-
	Radio- und Fernsehtechniker/-in	12	-	-	3	8	-
	Hörgeräteakustiker/-in	10	8	-	1	7	7
	Elektromechaniker/-in	1	-	-	-	1	-
	Industrieelektroniker/-in -Produktionstechnik	2	-	-	1	1	-
	Industrieelektroniker/-in -Gerätetechnik	19	-	1	2	17	-
	Prozeßleitelektroniker/-in	28	4	2	1	26	3
	Kommunikationselektroniker/-in -Informationstechnik	5	-	-	1	5	-
	Kommunikationselektroniker/-in -Funktechnik	23	1	3	-	23	1
	Büroinformationselektroniker/-in	25	8	-	4	9	2
32	Kraftfahrzeugelektriker/-in	43	2	-	1	39	2
	Montierer/Montiererinnen und Metallberufe, a.n.g. zusammen	50	1	-	7	44	1
	Metallbearbeiter/-in	50	1	-	7	44	1
34	Berufe in der Textilherstellung zusammen	1	1	-	-	1	1
	Weber/-in	1	1	-	-	1	1
35	Berufe in der Textilverarbeitung zusammen	74	72	15	1	58	58
	Bekleidungsschneider/-in	1	1	1	-	1	1
	Herrenschneider/-in	1	1	-	-	1	1
	Damenschneider/-in	17	17	-	-	17	17

1) einschließlich bestandener Wiederholungsprüfung

Noch: 4.2 Teilnehmer an Abschlußprüfungen im Land Brandenburg 1996 nach Berufsbereichen, Berufsgruppen, Ausbildungsberufen und Prüfungserfolg

Kenn- ziffer	Berufsbereich Berufsgruppe Ausbildungsberuf	Teilnehmer an Abschlußprüfungen		und zwar mit			
		zu- sammen	weiblich	verkürzter Ausbil- dung	Prüfungs- wieder- holung	bestandener ¹⁾ Prüfung	
						zu- sammen	weiblich
	Noch: Berufe in der Textilverarbeitung zusammen						
	Bekleidungsfertiger/-in	25	25	14	1	15	15
	Bekleidungsnäher/-in	27	25	-	-	21	21
	Änderungsnäher/-in	3	3	-	-	3	3
37	Berufe in der Lederherstellung, Leder- und Fellverarbeitung zusammen	4	2	-	-	3	2
	Orthopädieschuhmacher/-in	1	1	-	-	1	1
	Sattler/-in	3	1	-	-	2	1
39	Berufe in der Back-, Konditor-, Süßwarenherstellung zusammen	199	93	-	17	164	82
	Bäcker/-in	156	56	-	12	124	47
	Konditor/-in	43	37	-	5	40	35
40	Fleischer/Fleischerinnen zusammen	92	8	-	10	76	5
	Fleischer/-in	92	8	-	10	76	5
41	Köche/Köchinnen zusammen	524	311	70	117	350	194
	Koch/Köchin	479	286	68	110	314	174
	Beikoch/Beiköchin	45	25	2	7	36	20
42	Berufe in der Getränke-, Genußmittelherstellung zusammen	8	-	1	1	6	-
	Brauer/-in und Mälzer/-in	8	-	1	1	6	-
43	Übrige Ernährungsberufe zusammen	5	1	-	-	5	1
	Molkereifachmann/-fachfrau	5	1	-	-	5	1
44	Hochbauberufe zusammen	2 435	7	139	219	1 720	5
	Hochbaufacharbeiter/-in	889	5	63	59	581	3
	Maurer/-in	1 359	2	57	154	997	2
	Beton- und Stahlbetonbauer/-in	163	-	19	6	131	-
	Gerüstbauer/-in	24	-	-	-	11	-
46	Tiefbauberufe zusammen	1 006	7	98	141	663	5
	Tiefbaufacharbeiter/-in	518	7	46	76	328	5
	Straßenbauer/-in	233	-	22	27	164	-
	Gleisbauer/-in	1	-	-	-	1	-
	Wasserbauer/-in	15	-	2	-	14	-
	Brunnenbauer/-in	8	-	-	-	6	-

1) einschließlich bestandener Wiederholungsprüfung

Noch: 4.2 Teilnehmer an Abschlußprüfungen im Land Brandenburg 1996 nach Berufsbereichen, Berufsgruppen, Ausbildungsberufen und Prüfungserfolg

Kenn- ziffer	Berufsbereich Berufsgruppe Ausbildungsberuf	Teilnehmer an Abschlußprüfungen		und zwar mit			
		zu- sammen	weiblich	verkürzter Ausbil- dung	Prüfungs- wieder- holung	bestandener ¹⁾ Prüfung	
						zu- sammen	weiblich
48	Noch: Tiefbauberufe zusammen						
	Kanalbauer/-in	86	-	16	5	68	-
	Rohrleitungsbauer/-in	145	-	12	33	82	-
	Ausbauberufe zusammen	1 545	32	47	163	1 146	18
	Ausbaufacharbeiter/-in	232	1	21	19	177	-
	Stukkateur/-in	6	-	-	-	5	-
	Isolierer/-in -im Bereich der Industrie	24	-	-	1	22	-
	Wärme-, Kälte- und Schallschutzisolierer/-in	30	-	-	-	25	-
	Trockenbaumonteuer/-in	24	-	2	1	18	-
	Fliesen-, Platten- und Mosaikleger/-in	370	22	-	42	287	14
	Kachelofen- und Luftheizungsbauer/-in	28	-	-	-	28	-
	Glaser/-in	41	-	-	5	36	-
	Estrichleger/-in	1	-	-	-	1	-
	Zimmerer/Zimmerin	466	1	24	50	371	-
	Dachdecker/-in	323	8	-	45	176	4
49	Raumausstatter/Raumausstatterinnen, Polsterer/ Polsterinnen zusammen	85	44	-	5	68	36
	Raumausstatter/-in	74	44	-	3	60	36
	Parkettleger/-in	5	-	-	-	5	-
	Polster(er/-in)	6	-	-	2	3	-
50	Berufe in der Holz- und Kunststoffverarbeitung zusammen	756	147	5	136	469	72
	Tischler/-in	656	144	-	131	386	69
	Holzbearbeiter/-in	41	1	1	-	39	1
	Holzmechaniker/-in	57	2	4	5	42	2
	Bootsbauer/-in	2	-	-	-	2	-
51	Maler/Malerinnen, Lackierer/Lackiererinnen und verwandte Berufe zusammen	911	326	1	73	761	289
	Maler/-in und Lackierer/-in	875	324	-	73	730	288
	Bau- und Metallmaler/-in	24	-	-	-	24	-
	Lackierer/-in -Holz und Metall	10	-	1	-	6	-
	Glas- und Kerammaler/-in	2	2	-	-	1	1

1) einschließlich bestandener Wiederholungsprüfung

Noch: 4.2 Teilnehmer an Abschlußprüfungen im Land Brandenburg 1996 nach Berufsbereichen, Berufsgruppen, Ausbildungsberufen und Prüfungserfolg

Kenn- ziffer	Berufsbereich Berufsgruppe Ausbildungsberuf	Teilnehmer an Abschlußprüfungen		und zwar mit			
		zu- sammen	weiblich	verkürzter Ausbil- dung	Prüfungs- wieder- holung	bestandener ¹⁾ Prüfung	
						zu- sammen	weiblich
52	Warenprüfer/Warenprüferinnen, Versandfertigmacher/ Versandfertigmacherinnen zusammen	59	22	5	7	46	16
	Handelsfachpacker/-in	59	22	5	7	46	16
54	Maschinen-, Anlagenführer und -führerinnen, a.n.g. zusammen	13	-	-	-	13	-
	Baugeräteführer/-in	13	-	-	-	13	-
IV	Technische Berufe zusammen	216	124	17	39	166	102
62	Techniker, Technikerinnen, a.n.g. zusammen	119	48	-	24	81	34
	Vermessungstechniker/-in	119	48	-	24	81	34
63	Technische Sonderfachkräfte zusammen	24	17	4	2	20	16
	Biologielaborant/-in	6	6	1	1	5	5
	Chemielaborant/-in	16	11	3	1	15	11
	Baustoffprüfer/-in	2	-	-	-	-	-
64	Technische Zeichner/Zeichnerinnen und verwandte Berufe zusammen	73	59	13	13	65	52
	Technische(r) Zeichner/-in -42 Monate	5	4	-	1	5	4
	Bauzeichner/-in	65	53	13	12	57	46
	Kartograph/-in	3	2	-	-	3	2
V	Dienstleistungsberufe zusammen	7 344	6 033	829	729	6 082	4 925
66	Verkaufspersonal zusammen	694	641	47	54	603	554
	Verkäufer/-in	444	394	47	49	369	322
	Fachverkäufer/-in im Nahrungsmittelhandwerk	250	247	-	5	234	232
67	Groß- und Einzelhandelskaufleute, Ein- und Verkaufs- fachleute zusammen	1 253	899	234	99	1 050	732
	Kaufmann/Kauffrau im Groß- und Außenhandel	236	102	37	18	189	81
	Kaufmann/Kauffrau im Einzelhandel	1 003	783	197	78	849	639
	Buchhändler/-in	6	6	-	2	5	5
	Drogist/-in	8	8	-	1	7	7
68	Warenkaufleute, a.n.g., Vertreter/Vertreterinnen zusammen	75	68	10	-	72	66
	Verlagskaufmann/-kauffrau	10	8	10	-	10	8
	Pharmazeutisch-kaufmännische(r) Angestellte(r)	57	56	-	-	55	54
	Tankwart/-in	8	4	-	-	7	4

1) einschließlich bestandener Wiederholungsprüfung

Noch: 4.2 Teilnehmer an Abschlußprüfungen im Land Brandenburg 1996 nach Berufsbereichen, Berufsgruppen, Ausbildungsberufen und Prüfungserfolg

Kenn- ziffer	Berufsbereich Berufsgruppe Ausbildungsberuf	Teilnehmer an Abschlußprüfungen		und zwar mit			
		zu- sammen	weiblich	verkürzter Ausbil- dung	Prüfungs- wieder- holung	bestandener ¹⁾ Prüfung	
						zu- sammen	weiblich
69	Bank-, Bausparkassen-, Versicherungsfachleute zusammen	448	276	161	32	414	252
	Bankkaufmann/-kauffrau	403	256	159	22	379	238
	Versicherungskaufmann/-kauffrau	45	20	2	10	35	14
70	Andere Dienstleistungskaufleute und zugehörige Berufe zusammen	464	381	38	68	346	279
	Speditionskaufmann/-kauffrau	19	8	-	5	8	2
	Kaufmann/Kauffrau im Eisenbahn- und Straßenverkehr	152	129	-	13	115	95
	Luftverkehrskaufmann/-kauffrau	59	46	-	-	55	42
	Reiseverkehrskaufmann/-kauffrau	87	86	19	22	58	57
	Werbekaufmann/-kauffrau	11	5	5	2	8	4
	Kaufmann/Kauffrau in der Grundstücks- und Wohnungswirtschaft	136	107	14	26	102	79
71	Berufe des Landverkehrs zusammen	156	63	-	3	133	51
	Eisenbahner/-in im Betriebsdienst	100	63	-	-	86	51
	Berufskraftfahrer/-in	35	-	-	3	26	-
	Straßenwärter/-in	21	-	-	-	21	-
73	Berufe des Nachrichtenverkehrs zusammen	54	41	-	-	54	41
	Dienstleistungsfachkraft im Postbetrieb	54	41	-	-	54	41
75	Berufe in der Unternehmensleitung, -beratung und -prüfung zusammen	230	203	12	27	157	134
	Fachgehilf(e/-in) in steuer- und wirtschaftsberatenden Berufen	230	203	12	27	157	134
77	Rechnungskaufleute, Informatiker/Informatikerinnen zusammen	54	34	29	5	30	17
	Datenverarbeitungskaufmann/-kauffrau	54	34	29	5	30	17
78	Büroberufe, Kaufm. Angestellte, a.n.g. zusammen	2 035	1 752	124	207	1 672	1 420
	Bürokaufmann/Bürokauffrau	722	625	69	82	593	505
	Kaufmann/Kauffrau für Bürokommunikation	265	249	22	26	216	201
	Bürofachkraft	13	9	1	1	11	7
	Bürokraft	21	10	-	-	20	10
	Industriekaufmann/-kauffrau	196	141	8	26	157	109
	Rechtsanwaltsfachangestellte(r)	163	159	2	48	65	64
	Notargehilf(e/-in)	33	33	-	6	24	24

1) einschließlich bestandener Wiederholungsprüfung

Noch: 4.2 Teilnehmer an Abschlußprüfungen im Land Brandenburg 1996 nach Berufsbereichen, Berufsgruppen, Ausbildungsberufen und Prüfungserfolg

Kenn- ziffer	Berufsbereich Berufsgruppe Ausbildungsberuf	Teilnehmer an Abschlußprüfungen		und zwar mit			
		zu- sammen	weiblich	verkürzter Ausbil- dung	Prüfungs- wieder- holung	bestandener ¹⁾ Prüfung	
						zu- sammen	weiblich
	Noch. Büroberufe, Kaufm. Angestellte, a.n.g. zusammen						
	Verwaltungsfachangestellte(r)	142	113	-	1	134	106
	Justizangestellte(r)	92	91	2	-	92	91
	Fachangestellte(r) für Arbeitsförderung	88	72	10	-	86	70
	Sozialversicherungsfachangestellte(r)	300	250	10	17	274	233
79	Dienst-, Wachberufe zusammen	4	1	-	-	4	1
	Schwimmeistergehilf(e/-in)	4	1	-	-	4	1
80	Sicherheitsberufe, a.n.g. zusammen	49	2	-	10	41	2
	Schornsteinfeger/-in	49	2	-	10	41	2
82	Publizistische, Übersetzungs-, Bibliotheks- und verwandte Berufe zusammen	6	6	-	-	5	5
	Assistent/-in an Bibliotheken	6	6	-	-	5	5
83	Künstlerische und zugeordnete Berufe zusammen	70	59	7	19	50	42
	Schauwerbegestalter/-in	47	43	7	13	35	33
	Fotograf/-in	17	10	-	6	10	4
	Schilder- und Lichtreklamehersteller/-in	6	6	-	-	5	5
85	Übrige Gesundheitsdienstberufe zusammen	379	378	18	9	370	369
	Arzthelfer/-in	153	152	6	6	150	149
	Zahnarzthelfer/-in	217	217	12	3	211	211
	Tierarzthelfer/-in	9	9	-	-	9	9
90	Berufe in der Körperpflege zusammen	409	399	-	60	335	328
	Friseur/-in	409	399	-	60	335	328
91	Hotel- und Gaststättenberufe zusammen	637	564	149	91	477	416
	Restaurantfachmann/Restaurantfachfrau	277	248	72	52	196	174
	Kaufmannsgehilf(e/-in) im Hotel- u. Gaststättengewerbe	6	6	2	1	5	5
	Hotelfachmann/Hotelfachfrau	181	158	64	19	141	120
	Fachgehilf(e/-in) im Gastgewerbe	173	152	11	19	135	117
92	Haus- und ernährungswirtschaftliche Berufe zusammen	177	172	-	41	146	141
	Hauswirtschaftler/-in	120	119	-	36	93	92
	Hauswirtschaftstechnische(r) Betriebshelfer/-in	57	53	-	5	53	49

¹⁾ einschließlich bestandener Wiederholungsprüfung

Noch: 4.2 Teilnehmer an Abschlußprüfungen im Land Brandenburg 1996 nach Berufsbereichen, Berufsgruppen, Ausbildungsberufen und Prüfungserfolg

Kenn- ziffer	Berufsbereich Berufsgruppe Ausbildungsberuf	Teilnehmer an Abschlußprüfungen		und zwar mit			
		zu- sammen	weiblich	verkürzter Ausbil- dung	Prüfungs- wieder- holung	bestandener ¹⁾ Prüfung	
						zu- sammen	weiblich
93	Reinigungs- und Entsorgungsberufe zusammen	150	94	-	4	123	75
	Textilreiniger/-in	22	22	-	-	13	13
	Gebäudereiniger/-in	100	55	-	-	86	48
	Ver- und Entsorger/-in	28	17	-	4	24	14
	Insgesamt	20 316	7 908	1 324	2 171	16 042	6 327

1) einschließlich bestandener Wiederholungsprüfung

4.3 Teilnehmer an Abschlußprüfungen im Land Brandenburg 1996 nach Berufsbereichen, Berufsgruppen, Ausbildungsberufen und Prüfungserfolg
Ausbildungsbereich „Industrie und Handel“

Kenn- ziffer	Berufsbereich Berufsgruppe Ausbildungsberuf	Teilnehmer an Abschlußprüfungen		und zwar mit			
		zu- sammen	weiblich	verkürzter Ausbil- dung	Prüfungs- wieder- holung	bestandener ¹⁾ Prüfung	
						zu- sammen	weiblich
I	Berufe in der Land-, Tier-, Forstwirtschaft und im Gartenbau zusammen	166	159	24	34	121	119
02	Tierwirtschaftliche Berufe zusammen	1	1	-	-	1	1
	Tierpfleger/-in	1	1	-	-	1	1
05	Gartenbauberufe zusammen	165	158	24	34	120	118
	Florist/-in	165	158	24	34	120	118
III	Fertigungsberufe zusammen	4 965	455	421	506	3 727	306
11	Baustoffhersteller/Baustoffherstellerinnen zusammen	7	1	-	-	6	1
	Verfahrensmechaniker/-in in der Steine- und Erdenindustrie	3	1	-	-	3	1
	Betonfertigteilbauer/-in	4	-	-	-	3	-
12	Keramiker/Keramikerinnen zusammen	1	1	-	-	1	1
	Industriekeramiker/-in	1	1	-	-	1	1
13	Berufe in der Glasherstellung u. -bearbeitung zusammen	11	3	-	-	11	3
	Glasmacher/-in	5	-	-	-	5	-
	Flachglasmechaniker/-in	4	1	-	-	4	1
	Brillenoptikschleifer/-in	2	2	-	-	2	2
14	Chemieberufe zusammen	33	6	-	-	31	6
	Chemikant/-in	30	4	-	-	28	4
	Pharmakant/-in	3	2	-	-	3	2
15	Kunststoffberufe zusammen	12	2	-	-	12	2
	Kunststoff-Formgeber/-in	12	2	-	-	12	2
16	Papierherstellungs-, Papierverarbeitungsberufe zusammen	7	1	-	-	7	1
	Papiermacher/-in	4	-	-	-	4	-
	Verpackungsmittelmechaniker/-in	3	1	-	-	3	1
17	Druck- und Druckweiterverarbeitungsberufe zusammen	10	5	3	1	9	5
	Schriftsetzer/-in	3	2	3	-	3	2
	Druckvorlagenhersteller/-in	3	2	-	-	3	2
	Druckformhersteller/-in	1	-	-	1	-	-
	Drucker/-in	3	1	-	-	3	1
18	Berufe in der Holzbearbeitung, Holz- und Flechtwaren- herstellung zusammen	3	-	-	-	3	-
	Holzbearbeitungsmechaniker/-in	3	-	-	-	3	-

1) einschließlich bestandener Wiederholungsprüfung

Noch: 4.3 Teilnehmer an Abschlußprüfungen im Land Brandenburg 1996 nach Berufsbereichen, Berufsgruppen, Ausbildungsberufen und Prüfungserfolg
Ausbildungsbereich „Industrie und Handel“

Kenn- ziffer	Berufsbereich Berufsgruppe Ausbildungsberuf	Teilnehmer an Abschlußprüfungen		und zwar mit			
		zu- sammen	weiblich	verkürzter Ausbil- dung	Prüfungs- wieder- holung	bestandener ¹⁾ Prüfung	
						zu- sammen	weiblich
22	Berufe in der spanenden Metallverformung zusammen	45	2	6	2	43	2
	Werkzeugmaschinenspaner/-in -Drehen	1	-	1	-	1	-
	Zerspanungsmechaniker/-in -Drehtechnik	39	2	5	2	37	2
	Zerspanungsmechaniker/-in -Frästechnik	5	-	-	-	5	-
24	Metallverbindungsberufe zusammen	13	-	-	-	13	-
	Schmelzschweißer/-in	13	-	-	-	13	-
25	Metall- und Anlagenbauberufe zusammen	42	-	2	6	34	-
	Anlagenmechaniker/-in -Apparatetechnik	3	-	-	-	3	-
	Konstruktionsmechaniker/-in -Ausrüstungstechnik	2	-	-	2	-	-
	Konstruktionsmechaniker/-in -Metall und Schiffbautechnik	37	-	2	4	31	-
26	Blechkonstruktions- und Installationsberufe zusammen	29	-	-	2	28	-
	Anlagenmechaniker/-in -Versorgungstechnik	21	-	-	2	20	-
	Konstruktionsmechaniker/-in -Feinblechbautechnik	8	-	-	-	8	-
27	Maschinenbau- und -wartungsberufe zusammen	626	12	21	52	562	9
	Industriemechaniker/-in -Maschinen- und Systemtechnik	9	1	1	-	9	1
	Industriemechaniker/-in -Betriebstechnik	553	10	20	51	492	7
	Industriemechaniker/-in -Produktionstechnik	52	1	-	-	51	1
	Teilezurichter/-in	12	-	-	1	10	-
28	Fahr-, Flugzeugbau- und -wartungsberufe zusammen	54	1	-	3	49	1
	Automobilmechaniker/-in	42	1	-	2	39	1
	Fluggerätemechaniker/-in	12	-	-	1	10	-
29	Werkzeug- und Formenbauberufe zusammen	11	-	-	-	11	-
	Werkzeugmechaniker/-in -Stanz- und Umformtechnik	11	-	-	-	11	-
30	Feinwerktechnische und verwandte Berufe zusammen	20	3	-	3	15	3
	Industriemechaniker/-in -Geräte- und Feinwerktechnik	20	3	-	3	15	3
31	Elektroberufe zusammen	363	9	10	17	338	8
	Energieelektroniker/-in -Anlagentechnik	106	2	1	7	95	2
	Energieelektroniker/-in -Betriebstechnik	175	2	3	5	166	2
	Kommunikationselektroniker/-in -Telekommunikationstechnik	1	-	-	-	1	-
	Industrieelektroniker/-in -Produktionstechnik	2	-	-	1	1	-
	Industrieelektroniker/-in -Gerätetechnik	19	-	1	2	17	-
	Prozeßelektroniker/-in	28	4	2	1	26	3

1) einschließlich bestandener Wiederholungsprüfung

Noch: 4.3 Teilnehmer an Abschlußprüfungen im Land Brandenburg 1996 nach Berufsbereichen, Berufsgruppen, Ausbildungsberufen und Prüfungserfolg
Ausbildungsbereich „Industrie und Handel“

Kenn- ziffer	Berufsbereich Berufsgruppe Ausbildungsberuf	Teilnehmer an Abschlußprüfungen		und zwar mit			
		zu- sammen	weiblich	verkürzter Ausbil- dung	Prüfungs- wieder- holung	bestandener ¹⁾ Prüfung	
						zu- sammen	weiblich
	Noch: Elektroberufe zusammen						
	Kommunikationselektroniker/-in -Informationstechnik	5	-	-	1	5	-
	Kommunikationselektroniker/-in -Funktechnik	23	1	3	-	23	1
	Kraftfahrzeugelektriker/-in	4	-	-	-	4	-
32	Montierer/Montiererinnen und Metallberufe, a.n.g. zusammen	30	1	-	3	29	1
	Metallbearbeiter/-in	30	1	-	3	29	1
35	Berufe in der Textilverarbeitung zusammen	53	51	15	1	37	37
	Bekleidungsschneider/-in	1	1	1	-	1	1
	Bekleidungsfertiger/-in	25	25	14	1	15	15
	Bekleidungsnäher/-in	27	25	-	-	21	21
40	Fleischer/Fleischerinnen zusammen	22	4	-	4	16	3
	Fleischer/-in	22	4	-	4	16	3
41	Köche/Köchinnen zusammen	524	311	70	117	350	194
	Koch/Köchin	479	286	68	110	314	174
	Beikoch/Beiköchin	45	25	2	7	36	20
42	Berufe in der Getränke-, Genußmittelherstellung zusammen	8	-	1	1	6	-
	Brauer/-in und Mälzer/-in	8	-	1	1	6	-
44	Hochbauberufe zusammen	1 514	6	139	108	1 040	4
	Hochbaufacharbeiter/-in	889	5	63	59	581	3
	Maurer/-in	464	1	57	44	330	1
	Beton- und Stahlbetonbauer/-in	161	-	19	5	129	-
46	Tiefbauberufe zusammen	905	7	96	133	594	5
	Tiefbaufacharbeiter/-in	518	7	46	76	328	5
	Straßenbauer/-in	158	-	22	19	118	-
	Gleisbauer/-in	1	-	-	-	1	-
	Kanalbauer/-in	83	-	16	5	65	-
	Rohrleitungsbauer/-in	145	-	12	33	82	-

1) einschließlich bestandener Wiederholungsprüfung

**Noch: 4.3 Teilnehmer an Abschlußprüfungen im Land Brandenburg 1996 nach Berufsbereichen, Berufsgruppen, Ausbildungsberufen und Prüfungserfolg
Ausbildungsbereich „Industrie und Handel“**

Kenn- ziffer	Berufsbereich Berufsgruppe Ausbildungsberuf	Teilnehmer an Abschlußprüfungen		und zwar mit			
		zu- sammen	weiblich	verkürzter Ausbil- dung	Prüfungs- wieder- holung	bestandener ¹⁾ Prüfung	
						zu- sammen	weiblich
48	Ausbauberufe zusammen	451	2	47	39	349	-
	Ausbaufacharbeiter/-in	232	1	21	19	177	-
	Isolierer/-in im Bereich der Industrie	24	-	-	1	22	-
	Trockenbaumonteur/-in	20	-	2	1	15	-
	Fliesen-, Platten- und Mosaikleger/-in	11	-	-	4	9	-
	Zimmerer/Zimmerin	164	1	24	14	126	-
49	Raumausstatter/Raumausstatterinnen, Polsterer/ Polsterinnen zusammen	6	-	-	2	3	-
	Polster(-er/-in)	6	-	-	2	3	-
50	Berufe in der Holz- und Kunststoffverarbeitung zusammen	81	3	5	5	64	3
	Holzbearbeiter/-in	24	1	1	-	22	1
	Holzmechaniker/-in	57	2	4	5	42	2
51	Maler/Malerinnen, Lackierer/Lackiererinnen und verwandte Berufe zusammen	12	2	1	-	7	1
	Lackierer/-in -Holz und Metall	10	-	1	-	6	-
	Glas- und Kerammaler/-in	2	2	-	-	1	1
52	Warenprüfer/Warenprüferinnen, Versandfertigmacher/ Versandfertigmacherinnen zusammen	59	22	5	7	46	16
	Handelsfachpacker/-in	59	22	5	7	46	16
54	Maschinen-, Anlagenführer und -führerinnen, a.n.g. zusammen	13	-	-	-	13	-
	Baugeräteführer/-in	13	-	-	-	13	-
IV	Technische Berufe zusammen	94	74	17	15	82	66
63	Technische Sonderfachkräfte zusammen	24	17	4	2	20	16
	Biologielaborant/-in	6	6	1	1	5	5
	Chemielaborant/-in	16	11	3	1	15	11
	Baustoffprüfer/-in	2	-	-	-	-	-
64	Technische Zeichner/Zeichnerinnen und verwandte Berufe zusammen	70	57	13	13	62	50
	Technische(r) Zeichner/-in -42 Monate	5	4	-	1	5	4
	Bauzeichner/-in	65	53	13	12	57	46

1) einschließlich bestandener Wiederholungsprüfung

**Noch: 4.3 Teilnehmer an Abschlußprüfungen im Land Brandenburg 1996 nach Berufsbereichen, Berufsgruppen, Ausbildungsberufen und Prüfungserfolg
Ausbildungsbereich „Industrie und Handel“**

Kenn- ziffer	Berufsbereich Berufsgruppe Ausbildungsberuf	Teilnehmer an Abschlußprüfungen		und zwar mit			
		zu- sammen	weiblich	verkürzter Ausbil- dung	Prüfungs- wieder- holung	bestandener ¹⁾ Prüfung	
						zu- sammen	weiblich
V	Dienstleistungsberufe zusammen	4 522	3 549	775	491	3 675	2 816
66	Verkaufspersonal zusammen	444	394	47	49	369	322
	Verkäufer/-in	444	394	47	49	369	322
67	Groß- und Einzelhandelskaufleute, Ein- und Verkaufsfachleute zusammen	1 253	899	234	99	1 050	732
	Kaufmann/Kauffrau im Groß- und Außenhandel	236	102	37	18	189	81
	Kaufmann/Kauffrau im Einzelhandel	1 003	783	197	78	849	639
	Buchhändler/-in	6	6	-	2	5	5
	Drogist/-in	8	8	-	1	7	7
68	Warenkaufleute, a.n.g., Vertreter/Vertreterinnen zusammen	18	12	10	-	17	12
	Verlagskaufmann/-kauffrau	10	8	10	-	10	8
	Tankwart/-in	8	4	-	-	7	4
69	Bank-, Bausparkassen-, Versicherungsfachleute zusammen	448	276	161	32	414	252
	Bankkaufmann/-kauffrau	403	256	159	22	379	238
	Versicherungskaufmann/-kauffrau	45	20	2	10	35	14
70	Andere Dienstleistungskaufleute und zugehörige Berufe zusammen	464	381	38	68	346	279
	Speditionskaufmann/-kauffrau	19	8	-	5	8	2
	Kaufmann/Kauffrau im Eisenbahn- und Straßenverkehr	152	129	-	13	115	95
	Luftverkehrskaufmann/-kauffrau	59	46	-	-	55	42
	Reiseverkehrskaufmann/-kauffrau	87	86	19	22	58	57
	Werbekaufmann/-kauffrau	11	5	5	2	8	4
	Kaufmann/Kauffrau in der Grundstücks- und Wohnungswirtschaft	136	107	14	26	102	79
71	Berufe des Landverkehrs zusammen	35	-	-	3	26	-
	Berufskraftfahrer/-in	35	-	-	3	26	-
77	Rechnungskaufleute, Informatiker/Informatikerinnen zusammen	54	34	29	5	30	17
	Datenverarbeitungskaufmann/-kauffrau	54	34	29	5	30	17

1) einschließlich bestandener Wiederholungsprüfung

**Noch: 4.3 Teilnehmer an Abschlußprüfungen im Land Brandenburg 1996 nach Berufsbereichen, Berufsgruppen, Ausbildungsberufen und Prüfungserfolg
Ausbildungsbereich „Industrie und Handel“**

Kenn- ziffer	Berufsbereich Berufsgruppe Ausbildungsberuf	Teilnehmer an Abschlußprüfungen		und zwar mit			
		zu- sammen	weiblich	verkürzter Ausbil- dung	Prüfungs- wieder- holung	bestandener ¹⁾ Prüfung	
						zu- sammen	weiblich
78	Büroberufe, Kaufm. Angestellte, a.n.g. zusammen	1 076	911	100	127	876	728
	Bürokaufmann/Bürokauffrau	581	502	69	74	472	401
	Kaufmann/Kauffrau für Bürokommunikation	265	249	22	26	216	201
	Bürofachkraft	13	9	1	1	11	7
	Bürokraft	21	10	-	-	20	10
	Industriekaufmann/-kauffrau	196	141	8	26	157	109
83	Künstlerische und zugeordnete Berufe zusammen	46	42	7	13	34	32
	Schauwerbegestalter/-in	46	42	7	13	34	32
91	Hotel- und Gaststättenberufe zusammen	637	564	149	91	477	416
	Restaurantfachmann/Restaurantfachfrau	277	248	72	52	196	174
	Kaufmannsgehilf(e/-in) im Hotel- und Gaststätten- gewerbe	6	6	2	1	5	5
	Hotelfachmann/Hotelfachfrau	181	158	64	19	141	120
	Fachgehilf(e/-in) im Gastgewerbe	173	152	11	19	135	117
93	Reinigungs- und Entsorgungsberufe zusammen	47	36	-	4	36	26
	Textilreiniger/-in	19	19	-	-	12	12
	Ver- und Entsorger/-in	28	17	-	4	24	14
	Insgesamt	9 747	4 237	1 237	1 046	7 605	3 307

1) einschließlich bestandener Wiederholungsprüfung

**4.4 Teilnehmer an Abschlußprüfungen im Land Brandenburg 1996 nach Berufsbereichen, Berufsgruppen, Ausbildungsberufen und Prüfungserfolg
Ausbildungsbereich „Handwerk“ *)**

Kenn- ziffer	Berufsbereich Berufsgruppe Ausbildungsberuf	Teilnehmer an Abschlußprüfungen		und zwar mit			
		zu- sammen	weiblich	verkürzter Ausbil- dung	Prüfungs- wieder- holung	bestandener ¹⁾ Prüfung	
						zu- sammen	weiblich
III	Fertigungsberufe zusammen	6 966	901	-	788	5 452	719
10	Steinbearbeiter/Steinbearbeiterinnen zusammen	17	-	-	2	15	-
	Steinmetz/-in und Steinbildhauer/-in	17	-	-	2	15	-
11	Baustoffhersteller/Baustoffherstellerinnen zusammen	6	-	-	1	2	-
	Betonstein- und Terrazzohersteller/-in	6	-	-	1	2	-
12	Keramiker/Keramikerinnen zusammen	6	4	-	-	6	4
	Keramiker/-in	6	4	-	-	6	4
14	Chemieberufe zusammen	2	-	-	-	2	-
	Vulkaniseur/-in und Reifenmechaniker/-in	2	-	-	-	2	-
17	Druck- und Druckweiterverarbeitungsberufe zusammen	5	3	-	-	4	2
	Schriftsetzer/-in	1	1	-	-	1	1
	Drucker/-in	3	2	-	-	2	1
	Buchbinder/-in	1	-	-	-	1	-
25	Metall- und Anlagenbauberufe zusammen	106	1	-	7	97	-
	Metallbauer/-in	104	1	-	7	95	-
	Rolladen- und Jalousiebauer/-in	2	-	-	-	2	-
26	Blechkonstruktions- und Installationsberufe zusammen	1 176	11	-	112	953	6
	Klempner/-in	72	-	-	3	60	-
	Kälteanlagenbauer/-in	2	-	-	-	2	-
	Gas- und Wasserinstallateur/-in	612	9	-	70	491	5
	Zentralheizungs- und Lüftungsbauer/-in	490	2	-	39	400	1
27	Maschinenbau- und -wartungsberufe zusammen	1	-	-	-	1	-
	Maschinenbaumechaniker/-in	1	-	-	-	1	-
28	Fahr-, Flugzeugbau- und -wartungsberufe zusammen	632	49	-	47	570	40
	Kraftfahrzeugmechaniker/-in	512	39	-	45	461	32
	Zweiradmechaniker/-in	20	8	-	-	18	6
	Landmaschinenmechaniker/-in	14	-	-	-	14	-
	Karosserie- und Fahrzeugbauer/-in	86	2	-	2	77	2
29	Werkzeug- und Formenbauberufe zusammen	2	-	-	-	2	-
	Werkzeugmacher/-in	1	-	-	-	1	-
	Graveur/-in	1	-	-	-	1	-

*) einschließlich Umschulungsprüfungen

1) einschließlich Wiederholungsprüfung

**Noch: 4.4 Teilnehmer an Abschlußprüfungen im Land Brandenburg 1996 nach Berufsbereichen, Berufsgruppen, Ausbildungsberufen und Prüfungserfolg
Ausbildungsbereich „Handwerk“^{*)}**

Kenn- ziffer	Berufsbereich Berufsgruppe Ausbildungsberuf	Teilnehmer an Abschlußprüfungen		und zwar mit			
		zu- sammen	weiblich	verkürzter Ausbil- dung	Prüfungs- wieder- holung	bestandener ¹⁾ Prüfung	
						zu- sammen	weiblich
30	Feinwerktechnische und verwandte Berufe zusammen	208	117	-	14	184	109
	Feinmechaniker/-in	1	-	-	-	1	-
	Goldschmied/-in	2	1	-	1	1	1
	Silberschmied/-in	1	-	-	-	1	-
	Zahntechniker/-in	127	66	-	12	109	58
	Augenoptiker/-in	69	47	-	1	64	47
	Orgel- und Harmoniumbauer/-in	3	1	-	-	3	1
	Geigenbauer/-in	1	-	-	-	1	-
	Orthopädiemechaniker/-in und Bandagist/-in	3	1	-	-	3	1
	Uhrmacher/-in	1	1	-	-	1	1
31	Elektroberufe zusammen	736	52	-	128	596	38
	Elektroinstallateur/-in	645	34	-	117	535	27
	Fernmeldeanlagenelektroniker/-in	4	-	-	2	1	-
	Radio- und Fernsehtechniker/-in	12	-	-	3	8	-
	Hörgeräteakustiker/-in	10	8	-	1	7	7
	Elektromechaniker/-in	1	-	-	-	1	-
	Büroinformationselektroniker/-in	25	8	-	4	9	2
	Kraftfahrzeugelektriker/-in	39	2	-	1	35	2
32	Montierer/Montiererinnen und Metallberufe, a.n.g. zusammen	20	-	-	4	15	-
	Metallbearbeiter/-in	20	-	-	4	15	-
34	Berufe in der Textilherstellung zusammen	1	1	-	-	1	1
	Weber/-in	1	1	-	-	1	1
35	Berufe in der Textilverarbeitung zusammen	21	21	-	-	21	21
	Herrenschneider/-in	1	1	-	-	1	1
	Damenschneider/-in	17	17	-	-	17	17
	Änderungsnäher/-in	3	3	-	-	3	3
37	Berufe in der Lederherstellung, Leder- und Fellverarbeitung zusammen	4	2	-	-	3	2
	Orthopädieschuhmacher/-in	1	1	-	-	1	1
	Sattler/-in	3	1	-	-	2	1

^{*)} einschließlich Umschulungsprüfungen

¹⁾ einschließlich Wiederholungsprüfung

**Noch: 4.4 Teilnehmer an Abschlußprüfungen im Land Brandenburg 1996 nach Berufsbereichen, Berufsgruppen, Ausbildungsberufen und Prüfungserfolg
Ausbildungsbereich „Handwerk“ *)**

Kenn- ziffer	Berufsbereich Berufsgruppe Ausbildungsberuf	Teilnehmer an Abschlußprüfungen		und zwar mit			
		zu- sammen	weiblich	verkürzter Ausbil- dung	Prüfungs- wieder- holung	bestandener ¹⁾ Prüfung	
						zu- sammen	weiblich
39	Berufe in der Back-, Konditor-, Süßwarenherstellung zusammen	199	93	-	17	164	82
	Bäcker/-in	156	56	-	12	124	47
	Konditor/-in	43	37	-	5	40	35
40	Fleischer/Fleischerinnen zusammen	70	4	-	6	60	2
	Fleischer/-in	70	4	-	6	60	2
44	Hochbauberufe zusammen	921	1	-	111	680	1
	Maurer/-in	895	1	-	110	667	1
	Beton- und Stahlbetonbauer/-in	2	-	-	1	2	-
	Gerüstbauer/-in	24	-	-	-	11	-
46	Tiefbauberufe zusammen	86	-	-	8	55	-
	Straßenbauer/-in	75	-	-	8	46	-
	Brunnenbauer/-in	8	-	-	-	6	-
	Kanalbauer/-in	3	-	-	-	3	-
48	Ausbauberufe zusammen	1 094	30	-	124	797	18
	Stukkateur/-in	6	-	-	-	5	-
	Wärme-, Kälte- und Schallschutzisolierer/-in	30	-	-	-	25	-
	Trockenbaumonteur/-in	4	-	-	-	3	-
	Fliesen-, Platten- und Mosaikleger/-in	359	22	-	38	278	14
	Kachelofen- und Luftheizungsbauer/-in	28	-	-	-	28	-
	Glaser/-in	41	-	-	5	36	-
	Estrichleger/-in	1	-	-	-	1	-
	Zimmerer/Zimmerin	302	-	-	36	245	-
	Dachdecker/-in	323	8	-	45	176	4
49	Raumausstatter/Raumausstatterinnen, Polsterer/ Polsterinnen zusammen	79	44	-	3	65	36
	Raumausstatter/-in	74	44	-	3	60	36
	Parkettleger/-in	5	-	-	-	5	-

*) einschließlich Umschulungsprüfungen

1) einschließlich Wiederholungsprüfung

Noch: 4.4 Teilnehmer an Abschlußprüfungen im Land Brandenburg 1996 nach Berufsbereichen, Berufsgruppen, Ausbildungsberufen und Prüfungserfolg
Ausbildungsbereich „Handwerk“ *)

Kenn- ziffer	Berufsbereich Berufsgruppe Ausbildungsberuf	Teilnehmer an Abschlußprüfungen		und zwar mit			
		zu- sammen	weiblich	verkürzter Ausbil- dung	Prüfungs- wieder- holung	bestandener ¹⁾ Prüfung	
						zu- sammen	weiblich
50	Berufe in der Holz- und Kunststoffverarbeitung zusammen	675	144	-	131	405	69
	Tischler/-in	656	144	-	131	386	69
	Holzbearbeiter/-in	17	-	-	-	17	-
	Bootsbauer/-in	2	-	-	-	2	-
51	Maler/Malerinnen, Lackierer/Lackiererinnen und verwandte Berufe zusammen	899	324	-	73	754	288
	Maler/-in und Lackierer/-in	875	324	-	73	730	288
	Bau- und Metallmaler/-in	24	-	-	-	24	-
V	Dienstleistungsberufe zusammen	976	846	-	89	834	725
66	Verkaufspersonal zusammen	250	247	-	5	234	232
	Fachverkäufer/-in im Nahrungsmittelhandwerk	250	247	-	5	234	232
78	Büroberufe, Kaufm. Angestellte, a.n.g. zusammen	141	123	-	8	121	104
	Bürokaufmann/Bürokauffrau	141	123	-	8	121	104
80	Sicherheitsberufe, a.n.g. zusammen	49	2	-	10	41	2
	Schornsteinfeger/-in	49	2	-	10	41	2
83	Künstlerische und zugeordnete Berufe zusammen	24	17	-	6	16	10
	Schauwerbegestalter/-in	1	1	-	-	1	1
	Fotograf/-in	17	10	-	6	10	4
	Schilder- und Lichtreklamehersteller/-in	6	6	-	-	5	5
90	Berufe in der Körperpflege zusammen	409	399	-	60	335	328
	Friseur/-in	409	399	-	60	335	328
93	Reinigungs- und Entsorgungsberufe zusammen	103	58	-	-	87	49
	Textilreiniger/-in	3	3	-	-	1	1
	Gebäudereiniger/-in	100	55	-	-	86	48
	Insgesamt	7 942	1 747	-	877	6 286	1 444

*) einschließlich Umschulungsprüfungen

1) einschließlich Wiederholungsprüfung

4.5 Teilnehmer an Abschlußprüfungen im Land Brandenburg 1996 nach Berufsbereichen, Berufsgruppen, Ausbildungsberufen und Prüfungserfolg
Ausbildungsbereich „Landwirtschaft“

Kenn- ziffer	Berufsbereich Berufsgruppe Ausbildungsberuf	Teilnehmer an Abschlußprüfungen		und zwar mit			
		zu- sammen	weiblich	verkürzter Ausbil- dung	Prüfungs- wieder- holung	bestandener ¹⁾ Prüfung	
						zu- sammen	weiblich
I	Berufe in der Land-, Tier-, Forstwirtschaft und im Gartenbau zusammen	479	230	7	44	353	152
01	Landwirtschaftliche Berufe zusammen	128	36	2	10	112	29
	Landwirt/-in	124	35	2	10	108	28
	Landwirtschaftsfachwerker/-in	4	1	-	-	4	1
02	Tierwirtschaftliche Berufe zusammen	48	35	1	2	35	24
	Tierwirt/-in	23	18	-	1	16	12
	Fischwirt/-in	4	-	1	-	3	-
	Pferdewirt/-in	21	17	-	1	16	12
05	Gartenbauberufe zusammen	181	117	2	26	94	60
	Gärtner/-in	166	108	2	26	81	53
	Gartenbaufachwerker/-in	15	9	-	-	13	7
06	Forst-, Jagdberufe zusammen	122	42	2	6	112	39
	Forstwirt/-in	122	42	2	6	112	39
III	Fertigungsberufe zusammen	5	1	-	-	5	1
43	Übrige Ernährungsberufe zusammen	5	1	-	-	5	1
	Molkereifachmann/-fachfrau	5	1	-	-	5	1
	Insgesamt	484	231	7	44	358	153

1) einschließlich bestandener Wiederholungsprüfung

**4.6 Teilnehmer an Abschlußprüfungen im Land Brandenburg 1996 nach Berufsbereichen, Berufsgruppen, Ausbildungsberufen und Prüfungserfolg
Ausbildungsbereich „Hauswirtschaft“**

Kenn- ziffer	Berufsbereich Berufsgruppe Ausbildungsberuf	Teilnehmer an Abschlußprüfungen		und zwar mit			
		zu- sammen	weiblich	verkürzter Ausbil- dung	Prüfungs- wieder- holung	bestandener ¹⁾ Prüfung	
						zu- sammen	weiblich
V	Dienstleistungsberufe zusammen	177	172	-	41	146	141
92	Haus- und ernährungswirtschaftliche Berufe zusammen	177	172	-	41	146	141
	Hauswirtschaftler/-in	120	119	-	36	93	92
	Hauswirtschaftstechnische(r) Betriebsshelfer/-in	57	53	-	5	53	49
	Insgesamt	177	172	-	41	146	141

**4.7 Teilnehmer an Abschlußprüfungen im Land Brandenburg 1996 nach Berufsbereichen, Berufsgruppen, Ausbildungsberufen und Prüfungserfolg
Ausbildungsbereich „Freie Berufe“**

Kenn- ziffer	Berufsbereich Berufsgruppe Ausbildungsberuf	Teilnehmer an Abschlußprüfungen		und zwar mit			
		zu- sammen	weiblich	verkürzter Ausbil- dung	Prüfungs- wieder- holung	bestandener ¹⁾ Prüfung	
						zu- sammen	weiblich
V	Dienstleistungsberufe zusammen	862	829	32	90	671	645
68	Warenkaufleute, a.n.g., Vertreter/Vertreterinnen zusammen	57	56	-	-	55	54
	Pharmazeutisch-kaufmännische(r) Angestellte(r)	57	56	-	-	55	54
75	Berufe in der Unternehmensleitung, -beratung und -prüfung zusammen	230	203	12	27	157	134
	Fachgehilf(e/-in) in steuer- und wirtschaftsberatenden Berufen	230	203	12	27	157	134
78	Büroberufe, Kaufm. Angestellte, a.n.g. zusammen	196	192	2	54	89	88
	Rechtsanwaltsfachangestellte(r)	163	159	2	48	65	64
	Notargehilf(e/-in)	33	33	-	6	24	24
85	Übrige Gesundheitsdienstberufe zusammen	379	378	18	9	370	369
	Arzthelfer/-in	153	152	6	6	150	149
	Zahnarzthelfer/-in	217	217	12	3	211	211
	Tierarzthelfer/-in	9	9	-	-	9	9
	Insgesamt	862	829	32	90	671	645

¹⁾ einschließlich bestandener Wiederholungsprüfung

4.8 Teilnehmer an Abschlußprüfungen im Land Brandenburg 1996 nach Berufsbereichen, Berufsgruppen, Ausbildungsberufen und Prüfungserfolg
Ausbildungsbereich „Öffentlicher Dienst“ (Bundes- und Landesbehörden)

Kenn- ziffer	Berufsbereich Berufsgruppe Ausbildungsberuf	Teilnehmer an Abschlußprüfungen		und zwar mit			
		zu- sammen	weiblich	verkürzter Ausbil- dung	Prüfungs- wieder- holung	bestandener ¹⁾ Prüfung	
						zu- sammen	weiblich
III	Fertigungsberufe zusammen	175	5	26	31	136	3
31	Elektroberufe zusammen	160	5	24	31	122	3
	Kommunikationselektroniker/-in -Telekommunikationstechnik	160	5	24	31	122	3
46	Tiefbauberufe zusammen	15	-	2	-	14	-
	Wasserbauer/-in	15	-	2	-	14	-
IV	Technische Berufe zusammen	122	50	-	24	84	36
62	Techniker, Technikerinnen, a.n.g. zusammen	119	48	-	24	81	34
	Vermessungstechniker/-in	119	48	-	24	81	34
64	Technische Zeichner/Zeichnerinnen und verwandte Berufe zusammen	3	2	-	-	3	2
	Kartograph/-in	3	2	-	-	3	2
V	Dienstleistungsberufe zusammen	807	637	22	18	756	598
71	Berufe des Landverkehrs zusammen	121	63	-	-	107	51
	Eisenbahner/-in im Betriebsdienst	100	63	-	-	86	51
	Straßenwärter/-in	21	-	-	-	21	-
73	Berufe des Nachrichtenverkehrs zusammen	54	41	-	-	54	41
	Dienstleistungsfachkraft im Postbetrieb	54	41	-	-	54	41
78	Büroberufe, Kaufm. Angestellte, a.n.g. zusammen	622	526	22	18	586	500
	Verwaltungsfachangestellte(r)	142	113	-	1	134	106
	Justizangestellte(r)	92	91	2	-	92	91
	Fachangestellte(r) für Arbeitsförderung	88	72	10	-	86	70
	Sozialversicherungsfachangestellte(r)	300	250	10	17	274	233
79	Dienst-, Wachberufe zusammen	4	1	-	-	4	1
	Schwimmeistergehilf(e/-in)	4	1	-	-	4	1
82	Publizistische, Übersetzungs-, Bibliotheks- und verwandte Berufe zusammen	6	6	-	-	5	5
	Assistent/-in an Bibliotheken	6	6	-	-	5	5
	Insgesamt	1 104	692	48	73	976	637

1) einschließlich bestandener Wiederholungsprüfung

4.9 Teilnehmer an Fortbildungs-/Meisterprüfungen im Land Brandenburg 1996 nach Prüfungsgruppen, Fachrichtungen, Berufen, Prüfungserfolg und Ausbildungsbereichen

Kenn- ziffer	Prüfungsgruppe Fachrichtung Beruf	Teilnehmer an Fortbildungsprüfungen		darunter mit		
		zusammen	weiblich	Prüfungs- wiederholung	bestandener Prüfung ¹⁾	
					zusammen	weiblich
Industrie und Handel						
	Kaufmännische Fortbildungsprüfungen					
	Fachkaufmann/Fachkauffrau zusammen	259	217	22	99	77
7721	Bilanzbuchhalter/-in	243	202	22	85	64
7883	Personal	16	15	-	14	13
	Fachwirt/Fachwirtin zusammen	270	118	23	155	62
6200	Technik	68	6	3	41	2
6703	Handel	44	24	2	24	14
6910	Bank	110	63	11	68	34
7045	Grundstücks- und Wohnungswirtschaft	42	21	4	21	11
7851	Industrie	6	4	3	1	1
	Fachkraft für Datenverarbeitung zusammen	56	54	1	34	34
7791	Datenverarbeitung in der kaufmännischen Sachbearbeitung	56	54	1	34	34
	Fremdsprachliche Fachkraft zusammen	6	6	6	1	1
7884	Wirtschaftsfremdsprache	2	2	2	-	-
7884	Fremdsprachenkorrespondent/-in	1	1	1	-	-
7894	Fremdsprachensekretär/-in	3	3	3	1	1
	Fachkraft für Schreibtechnik zusammen	253	250	3	177	175
7821	Kurzschrift	40	40	-	29	29
7821	Stenotypie	14	14	-	13	13
7825	Maschinenschreiben	199	196	3	135	133
	Betriebswirt/Betriebswirtin zusammen	39	1	5	24	-
7856	Betriebswirt/-in IHK	39	1	5	24	-
	Sonstige kaufmännische Fortbildungsprüfungen zusammen	288	243	27	189	148
6895	Fachberater/-in im Außendienst	9	3	-	9	3
7712	Fachkraft für Rechnungswesen/ Finanzierung	196	164	12	117	89
7854	Praktische(r) Betriebswirt/-in	17	10	-	12	5
7890	Sekretär/-in	66	66	15	51	51

1) einschließlich bestandener Wiederholungsprüfung

Noch: 4.9 Teilnehmer an Fortbildungs-/Meisterprüfungen im Land Brandenburg 1996 nach Prüfungsgruppen, Fachrichtungen, Berufen, Prüfungserfolg und Ausbildungsbereichen

Kenn- ziffer	Prüfungsgruppe Fachrichtung Beruf	Teilnehmer an Fortbildungsprüfungen		darunter mit		
		zusammen	weiblich	Prüfungs- wiederholung	bestandener Prüfung ¹⁾	
					zusammen	weiblich

Noch: Industrie und Handel

	Gewerbl.-techn. Fortbildungsprüfungen					
	Industriemeister/Industriemeisterin zusammen	337	1	60	192	1
4403	Polier/-in	239	-	51	144	-
6514	Metall	65	-	8	31	-
6515	Elektrotechnik	33	1	1	17	1
	Fachmeister/Fachmeisterin zusammen	71	13	10	41	5
0530	Floristmeister/-in	1	1	1	-	-
4110	Küchenmeister/-in	20	6	6	9	2
5461	Baumaschinenmeister/-in	11	-	-	1	-
6519	Lagerwirtschaft	5	-	-	3	-
8352	Meister/-in für Veranstaltungstechnik	24	-	-	24	-
9128	Geprüfte(r) Restaurantmeister/-in	10	6	3	4	3
	Sonstige gewerblich-technische Fortbildungsprüfungen zusammen	186	9	12	161	9
4403	Werkpolier/-in	57	-	11	40	-
5460	Baumaschinenführer/-in	73	-	1	67	-
7911	Werkstofffachkraft	56	9	-	54	9
	Insgesamt	1 765	912	169	1 073	512

Handwerk

	Kaufmännische Fortbildungsprüfungen					
	Fachkaufmann/Fachkauffrau zusammen	40	32	2	40	32
6283	Fachkaufmann/-frau Handwerkswirtschaft	40	32	2	40	32
	Fachkraft f. Datenverarbeitung zusammen	5	5	-	5	5
7792	EDV-Sachbearbeiter/-in (Computerschein B)	5	5	-	5	5
	Sonstige kaufmännische Fortbildungsprüfungen zusammen	360	220	25	313	185
6283	Betriebswirt/-in des Handwerks	140	55	12	136	55
7712	Fachkraft für Rechnungswesen und Buchführung	197	162	12	154	127
7883	EDV-Sachbearbeiter/-in für das Personal- und Rechnungswesen	23	3	1	23	3

1) einschließlich bestandener Wiederholungsprüfung

Noch: 4.9 Teilnehmer an Fortbildungs-/Meisterprüfungen im Land Brandenburg 1996 nach Prüfungsgruppen, Fachrichtungen, Berufen, Prüfungserfolg und Ausbildungsbereichen

Kenn- ziffer	Prüfungsgruppe Fachrichtung Beruf	Teilnehmer an Fortbildungsprüfungen		darunter mit		
		zusammen	weiblich	Prüfungs- wiederholung	bestandener Prüfung ¹⁾	
					zusammen	weiblich
Noch: Handwerk						
	Gewerbl. -techn. Fortbildungsprüfungen					
	Handwerksmeister/Handwerksmeisterin zusammen	1 297	78	399	1 284	74
1011	Steinmetz- und Steinbildhauer/-in	3	-	-	3	-
2341	Galvaniseur- und Metallschleifer/-in	1	-	-	1	-
2540	Metallbauer/-in	42	-	6	42	-
2610	Klempner/-in	12	-	7	12	-
2671	Gas- und Wasserinstallateur/-in	141	1	71	140	1
2680	Zentralheizungs- und Lüftungsbauer/-in	89	-	51	88	-
2730	Maschinenbaumechaniker/-in	1	-	-	1	-
2810	Kraftfahrzeugmechaniker/-in	243	1	35	242	1
2821	Landmaschinenmechaniker/-in	10	-	-	10	-
2870	Karosserie- und Fahrzeugbauer/-in	19	-	3	19	-
3000	Feinmechaniker/-in	1	-	-	1	-
3031	Zahntechniker/-in	9	6	9	8	6
3052	Orgel- und Harmoniumbauer/-in	1	-	-	1	-
3100	Elektroinstallateur/-in	180	-	89	179	-
3125	Fernmeldeanlageelektroniker/-in	4	-	-	4	-
3161	Elektromechaniker/-in	1	-	-	1	-
3181	Kraftfahrzeugelektriker/-in	16	-	2	16	-
3910	Bäcker/-in	19	1	-	19	1
3920	Konditor/-in	10	5	-	10	5
4010	Fleischer/-in	7	-	-	7	-
4411	Maurer/-in	114	-	39	114	-
4421	Beton- und Stahlbetonbauer/-in	2	-	1	2	-
4662	Brunnenbauer/-in	3	-	-	3	-
4821	Wärme-, Kälte- u. Schallschutzisolierer/-in	12	-	3	12	-
4831	Fliesen-, Platten- und Mosaikleger/-in	33	-	13	33	-
4851	Glaser/-in	6	-	3	6	-
4871	Zimmerer/Zimmerin	15	-	1	15	-
4911	Raumausstatter/-in	7	-	-	7	-

1) einschließlich bestandener Wiederholungsprüfung

Noch: 4.9 Teilnehmer an Fortbildungs-/Meisterprüfungen im Land Brandenburg 1996 nach Prüfungsgruppen, Fachrichtungen, Berufen, Prüfungserfolg und Ausbildungsbereichen

Kenn- ziffer	Prüfungsgruppe Fachrichtung Beruf	Teilnehmer an Fortbildungsprüfungen		darunter mit		
		zusammen	weiblich	Prüfungs- wiederholung	bestandener Prüfung ¹⁾	
					zusammen	weiblich
Noch: Handwerk						
5010	Tischler/-in	90	1	24	88	1
5102	Maler- und Lackierer/-in	107	-	19	105	-
8042	Schornsteinfeger/-in	17	-	3	17	-
9010	Friseurmeister/-in	58	54	17	54	50
9310	Textilreinigermeister/-in	17	8	3	17	8
9340	Gebäudereiniger/-in	6	-	-	6	-
8370	Fotografenmeister/-in	1	1	-	1	1
	Sonstige gewerblich-technische Fortbildungsprüfungen zusammen	282	-	41	261	-
4403	Polier/-in	273	-	41	252	-
5495	CNC - Fachkraft	9	-	-	9	-
	Sonstige Fortbildungsprüfungen					
	Sonstige Fortbildungsprüfungen zusammen	35	35	-	26	26
7852	Technisch-kaufmännische Fachkraft im Handwerk	35	35	-	26	26
	Insgesamt	2 019	370	467	1 929	322
Landwirtschaft						
	Kaufmännische Fortbildungsprüfungen					
	Fachwirt/Fachwirtin zusammen	1	-	-	1	-
0115	Fachagrarwirt/-in (Gepr.) -Baumpflege und Baumsanierung	1	-	-	1	-
	Gewerblich-technische Fortbildungs- prüfungen					
	Meisterprüfungen zusammen	85	16	9	80	14
0110	Landwirtschaftsmeister/-in	64	9	5	62	9
0238	Pferdewirtschaftsmeister/-in	4	2	-	4	2
0510	Gärtnermeister/-in	17	5	4	14	3
	Insgesamt	86	16	9	81	14

1) einschließlich bestandener Wiederholungsprüfung

Noch: 4.9 Teilnehmer an Fortbildungs-/Meisterprüfungen im Land Brandenburg 1996 nach Prüfungsgruppen, Fachrichtungen, Berufen, Prüfungserfolg und Ausbildungsbereichen

Kenn- ziffer	Prüfungsgruppe Fachrichtung Beruf	Teilnehmer an Fortbildungsprüfungen		darunter mit		
		zusammen	weiblich	Prüfungs- wiederholung	bestandener Prüfung ¹⁾	
					zusammen	weiblich
Freie Berufe						
	Sonstige Fortbildungsprüfungen					
	Fachhelfer im Gesundheitswesen zusammen	110	110	-	110	110
8561	Arzthelfer/-in	85	85	-	85	85
8562	Zahnmedizinische(r) Prophylaxehelfer/-in	25	25	-	25	25
	Insgesamt	110	110	-	110	110
Öffentlicher Dienst						
	Kaufmännische Fortbildungsprüfungen					
	Fachwirt/Fachwirtin zusammen	30	26	-	30	26
7870	Verwaltungsfachwirt/-in	30	26	-	30	26
	Sonstige kaufmännische Fortbildungsprüfungen zusammen	81	62	3	74	56
7873	Sozialversicherungsfachangestellte(r) in der Arbeiterrentenversicherung	63	47	3	56	41
7873	Sozialversicherungsfachangestellte(r)	18	15	-	18	15
	Gewerblich-technische Fortbildungs- prüfungen					
	Meisterprüfungen zusammen	7	1	-	7	1
7952	Gepr. Schwimmmeister/-in	7	1	-	7	1
	Sonstige gewerblich-technische Fortbildungsprüfungen zusammen	5	-	-	5	-
4655	Schichtleiter/-in an Binnenwasserstraßen des Bundes	5	-	-	5	-
	Insgesamt	123	89	3	116	83
Insgesamt						
	Insgesamt	4 103	1 497	648	3 309	1 041

1) einschließlich bestandener Wiederholungsprüfung

4.10 Teilnehmer an Umschulungsprüfungen im Land Brandenburg 1996 nach Art des Umschulungsberufes, Prüfungserfolg und Ausbildungsbereichen

Art des Umschulungsberufes	Teilnehmer an Umschulungsprüfungen		darunter mit bestandener Prüfung	
	zusammen	weiblich	zusammen	weiblich
Industrie und Handel				
Anerkannte Ausbildungsberufe zusammen	3 705	2 478	2 814	1 909
Gewerbliche Ausbildungsberufe	1 369	457	960	317
Kaufmännische Ausbildungsberufe	2 336	2 021	1 854	1 592
Landwirtschaft				
Anerkannte Ausbildungsberufe zusammen	192	153	141	119
Hauswirtschaft				
Anerkannte Ausbildungsberufe zusammen	52	52	48	48
Freie Berufe				
Anerkannte Ausbildungsberufe zusammen	164	149	150	140
Öffentlicher Dienst				
Anerkannte Ausbildungsberufe zusammen	192	65	150	56
Insgesamt				
Insgesamt	4 305	2 897	3 303	2 272

Hinweis: Im Ausbildungsbereich Handwerk werden die Teilnehmer an Umschulungsprüfungen nicht gesondert erfaßt, sie sind in den Angaben der Teilnehmer an Abschlußprüfungen enthalten.

5. Ausbilder und Ausbildungsberater im Land Brandenburg 1996

5.1 Ausbilder und Ausbildungsberater im Land Brandenburg 1996 nach Ausbildungsbereichen und zuständigen Stellen

Ausbildungsbereich zuständige Stelle	Ausbilder		Ausbildungsberater	
	zusammen	weiblich	zusammen	darunter hauptberuflich
Industrie und Handel insgesamt	7 715	3 493	20	20
Industrie- und Handelskammer				
Cottbus	2 226	1 077	5	5
Frankfurt (Oder)	2 857	1 337	7	7
Potsdam	2 632	1 079	8	8
Handwerk insgesamt ¹⁾	-	-	12	12
Handwerkskammer				
Cottbus	-	-	4	4
Frankfurt (Oder)	-	-	4	4
Potsdam	-	-	4	4
Landwirtschaft insgesamt	707	170	11	5
Min. f. Ernährung, Landwirtschaft und Forsten des Landes Brandenburg	707	170	11	5
Hauswirtschaft insgesamt	63	58	5	5
Min. f. Ernährung, Landwirtschaft und Forsten des Landes Brandenburg	63	58	5	5
Freie Berufe insgesamt	2 046	956	25	2
Landesapothekerkammer Brandenburg	207	121	1	-
Landesärztekammer Brandenburg	581	312	1	1
Ländernotarkasse	52	24	-	-
Rechtsanwaltskammer Brandenburg	247	54	-	-
Landestierärztekammer Brandenburg	42	13	3	-
Landeszahnärztekammer Brandenburg	654	367	1	1
Steuerberaterkammer Brandenburg	263	65	19	-
Öffentlicher Dienst insgesamt	371	139	22	9
Bundesbehörden	86	32	1	1
Landesbehörden	285	107	21	8
Insgesamt	10 902	4 816	95	53

1) Im Ausbildungsbereich Handwerk werden die Ausbilder nicht erfaßt.

5.2 Teilnehmer an Ausbildereignungsprüfungen im Land Brandenburg 1996 nach Ausbildungsbereichen, zuständigen Stellen und Prüfungserfolg

Ausbildungsbereich zuständige Stelle	Teilnehmer an Ausbildereignungsprüfungen			
	zusammen	weiblich	darunter mit bestandener Prüfung	
			zusammen	weiblich
Industrie und Handel insgesamt	671	319	573	290
Industrie- und Handelskammer				
Cottbus	229	111	208	99
Frankfurt (Oder)	191	106	163	89
Potsdam	251	102	202	102
Handwerk insgesamt	173	48	169	47
Handwerkskammer				
Cottbus	41	11	41	11
Frankfurt (Oder)	59	9	56	9
Potsdam	73	28	72	27
Landwirtschaft insgesamt	113	35	110	34
Min. f. Ernährung, Landwirtschaft und Forsten des Landes Brandenburg	113	35	110	34
Öffentlicher Dienst insgesamt	99	69	95	68
Bundesbehörden	24	12	21	11
Landesbehörden	75	57	74	57
Insgesamt	1 056	471	947	439

