

# **Statistische Berichte**

---

B II 5 - j / 95  
B II 7 - j / 95

**Auszubildende am 31.12.1995  
und Prüfungen 1995  
sowie neu abgeschlossene  
Ausbildungsverträge 1995  
Land Brandenburg**

**Erarbeitet:**

Landesamt für Datenverarbeitung und Statistik Brandenburg  
Dezernat Allgemeinbildende Schulen, Berufsbildende Schulen

**Herausgeber:**

Landesamt für Datenverarbeitung und Statistik Brandenburg  
Dezernat Öffentlichkeitsarbeit  
Postfach 60 10 52  
14410 Potsdam

Telefon: (0331) 39 403 - 405  
Fax: (0331) 39 418  
BTX: \*47474#  
E-Mail: [Info@lds.brandenburg.de](mailto:Info@lds.brandenburg.de)

Erschienen im August 1996  
Preis: 9,00 DM

**Nachdruck, auch im Auszug, nur mit Quellenangabe gestattet!**

## Inhalt

	Seite
Vorbemerkungen	6
Rechtsgrundlage	6
Begriffserläuterungen	7
Abkürzungen/Zeichenerklärung	13
Übersicht der zuständigen Stellen für das Land Brandenburg	14
1. Gesamtüberblick im Land Brandenburg 1991 - 1995	15
1.1. Auszubildende und neu abgeschlossene Ausbildungsverträge im Land Brandenburg 1991 - 1995	15
1.2. Teilnehmer mit bestandener Abschlußprüfung im Land Brandenburg 1991 - 1995	15
1.3. Auszubildende im Land Brandenburg 1991 - 1995 nach Ausbildungsjahren	16
1.4. Auszubildende im Land Brandenburg 1991 - 1995 nach Ausbildungsbereichen	16
1.5. Neu abgeschlossene und vorzeitig gelöste Ausbildungsverträge im Land Brandenburg 1991 - 1995	16
1.6. Anteil der Auszubildenden in den einzelnen Ausbildungsbereichen im Land Brandenburg 1991 und 1995	17
1.7. Teilnehmer an Abschlußprüfungen im Land Brandenburg 1991 - 1995 nach Prüfungserfolg und Ausbildungsbereichen	18
2. Auszubildende im Land Brandenburg 1995	20
2.1. Auszubildende im Land Brandenburg 1995 nach den am stärksten besetzten Ausbildungsberufen	20
2.2. Auszubildende im Land Brandenburg 1995 nach Ausbildungsbereichen, zuständigen Stellen und Ausbildungsjahren	21
2.3. Auszubildende im Land Brandenburg 1995 nach Berufsbereichen, Berufsgruppen, Ausbildungsberufen und Ausbildungsjahren Ausbildungsbereich "Industrie und Handel"	22
2.4. Auszubildende im Land Brandenburg 1995 nach Berufsbereichen, Berufsgruppen, Ausbildungsberufen und Ausbildungsjahren Ausbildungsbereich "Handwerk"	28
2.5. Auszubildende im Land Brandenburg 1995 nach Berufsbereichen, Berufsgruppen, Ausbildungsberufen und Ausbildungsjahren Ausbildungsbereich "Landwirtschaft" und "Hauswirtschaft"	32

2.6.	Auszubildende im Land Brandenburg 1995 nach Berufsbereichen, Berufsgruppen, Ausbildungsberufen und Ausbildungsjahren Ausbildungsbereich "Freie Berufe"	33
2.7.	Auszubildende im Land Brandenburg 1995 nach Berufsbereichen, Berufsgruppen, Ausbildungsberufen und Ausbildungsjahren Ausbildungsbereich "Öffentlicher Dienst" (Bundes- und Landesbehörden)	34
2.8.	Auszubildende im Land Brandenburg 1995 und neu abgeschlossene Ausbildungsverträge nach Berufsbereichen und Berufsgruppen	35
2.9.	Auszubildende mit neu abgeschlossenen Ausbildungsverträgen im Land Brandenburg 1995 nach schulischer Vorbildung, Ausbildungsbereichen und zuständigen Stellen	37
2.10.	Vorzeitig gelöste Ausbildungsverhältnisse im Land Brandenburg 1995 nach Ausbildungsbereichen, zuständigen Stellen und Ausbildungsjahren	38
2.11.	Vorzeitig gelöste Ausbildungsverhältnisse im Land Brandenburg 1995 nach Berufsbereichen und Berufsgruppen	39
2.12.	Ausländische Auszubildende im Land Brandenburg 1995 nach Staatsan- gehörigkeit und Ausbildungsbereichen	41
3.	Teilnehmer an Prüfungen im Land Brandenburg 1995	42
3.1.	Bestandene Abschlußprüfungen im Land Brandenburg vom 01.01.1995 bis 31.12.1995 nach Ausbildungsberufen (Rangfolge)	42
3.2.	Teilnehmer an Abschlußprüfungen im Land Brandenburg 1995 nach Berufsbereichen, Berufsgruppen, Ausbildungsberufen und Prüfungserfolg Ausbildungsbereich "Industrie und Handel"	43
3.3.	Teilnehmer an Abschlußprüfungen im Land Brandenburg 1995 nach Berufsbereichen, Berufsgruppen, Ausbildungsberufen und Prüfungserfolg Ausbildungsbereich "Handwerk"	49
3.4.	Teilnehmer an Abschlußprüfungen im Land Brandenburg 1995 nach Berufsbereichen, Berufsgruppen, Ausbildungsberufen und Prüfungserfolg Ausbildungsbereich "Landwirtschaft" und "Hauswirtschaft"	53
3.5.	Teilnehmer an Abschlußprüfungen im Land Brandenburg 1995 nach Berufsbereichen, Berufsgruppen, Ausbildungsberufen und Prüfungserfolg Ausbildungsbereich "Freie Berufe"	54
3.6.	Teilnehmer an Abschlußprüfungen im Land Brandenburg 1995 nach Berufsbereichen, Berufsgruppen, Ausbildungsberufen und Prüfungserfolg Ausbildungsbereich "Öffentlicher Dienst" (Bundes- und Landesbehörden)	55
3.7.	Teilnehmer an Abschlußprüfungen insgesamt im Land Brandenburg 1995 nach Berufsbereichen, Berufsgruppen und Prüfungserfolg	56
3.8.	Teilnehmer an Fortbildungs-/Meisterprüfungen im Land Brandenburg 1995 nach Prüfungsgruppen, Fachrichtungen, Berufen, Prüfungserfolg und Ausbildungsbereichen	58
3.9.	Teilnehmer an Umschulungsprüfungen im Land Brandenburg 1995 nach Art des Umschulungsberufes, Prüfungserfolg und Ausbildungsbereichen	63

4.	Ausbilder und Ausbildungsberater im Land Brandenburg 1995	64
4.1.	Ausbilder und Ausbildungsberater im Land Brandenburg 1995 nach Ausbildungsbereichen und zuständigen Stellen	64
4.2.	Teilnehmer an Ausbildereignungsprüfungen im Land Brandenburg 1995 nach Ausbildungsbereichen, zuständigen Stellen und Prüfungserfolg	65

## Vorbemerkungen

Der vorliegende Bericht enthält ausgewählte Ergebnisse der Berufsbildungsstatistik, die zum 31. Dezember jeden Jahres (Stichtag) zum Zwecke der Planung und Ordnung der Berufsbildung als Bundesstatistik durchgeführt wird.

Auskunftspflichtig sind die nach dem Berufsbildungsgesetz für den jeweiligen Erhebungstatbestand zuständigen Stellen.

Ab 01. Januar 1995 sind im Land Brandenburg die Bezirke der Industrie -und Handelskammern sowie der Handwerkskammern neu gegliedert. Daher ergeben sich beim Vergleich zu Vorjahresangaben in den Kammerbezirken dieser Ausbildungsbereiche Verschiebungen, die bei der Bewertung von Entwicklungen zu berücksichtigen sind. Eine Bereinigung bzw. territoriale Angleichung der Daten zur Vergleichbarkeit der Kammerbezirke vor 1995 liegt rückwirkend nicht vor.

Die zusammenfassenden Übersichten beinhalten die wichtigsten Angaben des Jahres 1995 über Auszubildende, neu abgeschlossene Ausbildungsverträge und Prüfungsteilnehmer der betrieblichen bzw. außerbetrieblichen Berufsausbildung in der Gliederung nach Ausbildungsbereichen, Berufsbereichen, Berufsgruppen und anerkannten Ausbildungsberufen; darüber hinaus Angaben über Teilnehmer an Fortbildungs-, Meister- und Umschulungsprüfungen sowie Daten über Ausbilder und Ausbildungsberater.

Die Zusammenstellung aller Berufe nach Berufsbereichen und Berufsgruppen beruht auf dem Verzeichnis der anerkannten Ausbildungsberufe. Darin waren mit Stand 1. Oktober 1994 für das gesamte Bundesgebiet 370 anerkannte oder als anerkannt geltende Ausbildungsberufe enthalten. Zum Stichtag 31.12.1995 gab es im Land Brandenburg 245 Ausbildungsberufe, in denen tatsächlich ausgebildet wurde.

Infolge der Privatisierung der Deutschen Bundesbahn ab 1994 ist die Industrie- und Handelskammer gem. § 75 Berufsbildungsgesetz zuständige Stelle für die Berufsbildung im Ausbildungsberuf Eisenbahner im Betriebsdienst, für dessen Ausbildung bisher der Öffentliche Dienst zuständig war. Daher ist dieser Ausbildungsberuf unter der Berufsgruppe Berufe des Landverkehrs (Kennziffer 71) sowohl im Ausbildungsbereich Industrie und Handel im ersten und zweiten Ausbildungsjahr als auch im Ausbildungsbereich Öffentlicher Dienst im dritten Ausbildungsjahr (auslaufende Ausbildungsverhältnisse) nachgewiesen.

Ähnlich verhält es sich bei dem Ausbildungsberuf Kommunikationselektroniker/-in - Telekommunikationstechnik (Berufsgruppe: Elektroberufe - Kennziffer 31) und dem Ausbildungsberuf Fachkraft für Brief- und Frachtverkehr bzw. Dienstleistungsfachkraft im Postbetrieb (Berufsgruppe: Berufe des Nachrichtenverkehrs - Kennziffer 73).

Durch die Privatisierung der Deutschen Bundespost und der Telekom ab 1995 werden diese Berufe sowohl im Ausbildungsbereich Industrie und Handel im 1. Ausbildungsjahr als auch im Ausbildungsbereich Öffentlicher Dienst im zweiten, dritten und ggf. vierten Ausbildungsjahr (auslaufende Ausbildungsverhältnisse) nachgewiesen.

Die Angaben der Teilnehmer an Abschlußprüfungen schließen die Teilnehmer externer Prüfungen ein; im Ausbildungsbereich Handwerk zusätzlich die Teilnehmer an Umschulungsprüfungen.

## Rechtsgrundlage

Rechtsgrundlage für die Berufsbildungsstatistik ist das Gesetz zur Förderung der Berufsbildung durch Planung und Forschung (Berufsbildungsförderungsgesetz - BerBiFG) vom 23. Dezember 1981 (BGBl. I S. 1692), zuletzt geändert durch das Gesetz vom 11. November 1993 (BGBl. I S. 1866) in Verbindung mit dem Gesetz über die Statistik für Bundeszwecke (Bundesstatistikgesetz - BStatG) vom 22. Januar 1987 (BGBl. I S. 462, 565), geändert durch Artikel 2 des Gesetzes vom 17. Dezember 1990 (BGBl. I S. 2837).

Erhoben werden die Tatbestände zu § 5 Abs. 1 BerBiFG. Auskunftspflichtig für die Erhebungen sind gemäß § 5 Abs. 2 BerBiFG in Verbindung mit §§ 15, 26 Abs. 4 Satz 1 BStatG die nach dem Berufsbildungsgesetz (BBiG) vom 14. August 1969 (BGBl. I S. 1112), zuletzt geändert durch das Gesetz vom 20. Juli 1995 (BGBl. I S. 946), zuständigen Stellen.

## **Begriffserläuterungen**

### **Abschlußprüfung**

Am Ende der Berufsausbildung ist in jedem anerkannten Ausbildungsberuf eine Abschlußprüfung (Gesellenprüfung) durchzuführen (gemäß § 34 BBiG bzw. § 31 HwO), die zum Nachweis der erreichten beruflichen Qualifikation dient. Wird sie nicht bestanden, kann sie zweimal wiederholt werden (**Wiederholungsprüfung**).

Zur Abschlußprüfung wird zugelassen, wer eine der Ausbildungsordnung entsprechende Berufsausbildung beendet hat (§ 39 BBiG, § 36 HwO).

Zur Abschlußprüfung ist im Land Brandenburg auch zugelassen, wer nachweist, daß er mindestens das Zweifache der vorgeschriebenen Ausbildungszeit in diesem Beruf tätig gewesen ist, in dem er die Prüfung ablegen will (§ 40 Abs. 2 BBiG bzw. § 37 Abs. 2 HwO). Diese Teilnehmer werden statistisch als **externe Prüfungsteilnehmer** erfaßt und sind in den Angaben der Abschlußprüfungen enthalten.

Zulassungen zur Abschlußprüfung gem. § 40 Abs. 3 BBiG, § 37 Abs. 3 HwO sind bisher im Land Brandenburg rechtlich nicht geregelt.

Weiterhin zählen auch die Prüfungen am Ende der einzelnen Ausbildungsabschnitte im Rahmen der **Stufenausbildung** zu den Abschlußprüfungen, wenn der Ausbildungsvertrag über jede Stufe neu abgeschlossen wird.

### **Anerkannter Ausbildungsberuf**

Damit wird ein auf der Grundlage von § 25 BBiG staatlich geregelter und betrieblich bzw. außerbetrieblich durchzuführender Ausbildungsgang bezeichnet. Dieser Ausbildungsgang wird inhaltlich durch die jeweilige Ausbildungsordnung (Rechtsverordnung) geregelt und staatlich als Ausbildungsberuf anerkannt.

Handwerke, die laut Anlage A zur Handwerksordnung als Gewerbe betrieben werden können, sind gemäß § 25 HwO zugleich staatlich anerkannte Ausbildungsberufe.

Jugendliche unter 18 Jahren dürfen nach § 28 Abs. 2 BBiG nur in anerkannten Ausbildungsberufen ausgebildet werden.

Anerkannte oder als anerkannt geltende Ausbildungsberufe sind im Verzeichnis der anerkannten Ausbildungsberufe nach § 6 Abs. 2 Nr. 5 BerBiFG enthalten, das vom BIBB geführt und jährlich mit dem aktuellen Stand (1. Oktober) veröffentlicht wird.

### **Ausbilder**

Ausbilder ist, wer für die Durchführung der Berufsausbildung in der Ausbildungsstätte verantwortlich ist, d.h., wer an der Berufsausbildung unmittelbar, im wesentlichen Umfang bzw. verantwortlich beteiligt ist. Dies kann der einstellende Arbeitgeber (Ausbildende) selbst oder eine von ihm beauftragte oder bestellte Person (Ausbilder) sein, wenn der Ausbildende nicht ausbilden kann oder will (§ 6 Abs. 1 Ziff. 2 BBiG, § 21 Abs. 4 HwO).

Die Ausbilder werden von den zuständigen Stellen gem. § 33 BBiG bzw. § 30 HwO in einem Verzeichnis geführt. Statistisch werden die bei den zuständigen Stellen/Kammern registrierten Ausbilder erfaßt, die für die Ausbildung der zum Stichtag 31. Dezember gemeldeten Auszubildenden bestellt worden sind.

Im Ausbildungsbereich "Öffentlicher Dienst" handelt es sich insbesondere um die vom Behördenleiter als Ausbilder bestimmten Personen (Angestellte, Beamte).

Im Ausbildungsbereich "Freie Berufe" sind es die von einer Praxis oder Kanzlei als ausbildungsberechtigt gemeldeten Personen, die im Berichtsjahr tatsächlich ausbilden.

### **Ausbildereignungsprüfung**

Sie dient zum Nachweis der berufs- und arbeitspädagogischen Eignung für die Tätigkeit als Ausbilder, die gem. §§ 20, 76 bis 96 BBiG erforderlich ist. Die darüber hinaus als erweiterte Eignung (§ 21 BBiG) nachzuweisenden berufs- und arbeitspädagogischen Kenntnisse sind durch eine gesonderte Ausbildereignungsprüfung zu erwerben. Richtlinien für den Inhalt und die Durchführung dieser Prüfung ergeben sich aus den für die einzelnen Ausbildungsbereiche erlassenen Ausbilder - Eignungsverordnungen (AEVO). Von der Ausbildereignungsprüfung wird befreit, wer die berufs- und arbeitspädagogischen Kenntnisse für die Tätigkeit eines Ausbilders durch eine sonstige öffentlich-rechtliche Prüfung, die den Anforderungen der AEVO entspricht (z.B. Meisterprüfung, Hochschulabschluß), nachweist oder wer über einen längeren Zeitraum ohne Beanstandungen als Ausbilder tätig war. Die Befreiung von der Ausbildereignungsprüfung ist für die einzelnen Ausbildungsbereiche im BBiG festgelegt. Im Bereich der Freien Berufe wird ganz auf einen Nachweis der arbeitspädagogischen Eignung verzichtet; die fachliche Eignung wird durch die §§ 88, 90 und 92 BBiG bestimmt.

### **Ausbildungsberater**

Aufgabe des Ausbildungsberaters ist es, die Durchführung der Berufsausbildung zu überwachen und durch Beratung der Ausbilder und der Auszubildenden zu fördern. Diese Beratungs- und Überwachungsaufgaben werden zumeist durch Besuche der Ausbildungsstätten erfüllt.

Ausbildungsberater werden gem. § 45 BBiG bzw. § 41a HwO von der zuständigen Stelle bestellt; sie sind hauptamtlich/ -beruflich, nebenamtlich/ -beruflich oder ehrenamtlich tätig.

### **Ausbildungsbereich**

Statistisch wird die Berufsausbildung einzelner Wirtschafts- und Berufszweige folgenden Ausbildungsbereichen zugeordnet:

- Industrie und Handel
- Handwerk
- Landwirtschaft
- Hauswirtschaft
- Freie Berufe
- Öffentlicher Dienst
- Seeschifffahrt (im Land Brandenburg jedoch nicht vorhanden)

Diese Zuordnung deckt sich nicht voll mit der Wirtschaftsgliederung nach der Systematik der Wirtschaftszweige, da sich nach dem Berufsbildungsgesetz die Zuständigkeit für die Berufsausbildung vielfach nach der Art des Ausbildungsberufes und nicht nach der Zugehörigkeit des Ausbildungsbetriebes zu einem bestimmten Wirtschaftsbereich richtet. Ausschlaggebend für die Eintragung der Ausbildungsverträge (z. B. in die Lehrlingsrolle) ist die zuständige Stelle (Kammer) und nicht die ausbildende Stelle (Betrieb). Daher können sich im Nachweis der Auszubildenden je Ausbildungsbereich geringfügige Abweichungen von den tatsächlichen Ausbildungskapazitäten ergeben.



## **Ausbildungsdauer**

Die Ausbildungsdauer wird nach § 25 BBiG in der Ausbildungsordnung festgelegt. Sie beträgt bei dem überwiegenden Teil der anerkannten Ausbildungsberufe drei Jahre. Darüber hinaus gibt es auch Berufe mit dreieinhalbjähriger Dauer sowie einige mit zweijähriger Dauer.

Die Ausbildungsdauer kann nach § 29 BBiG auf Antrag gekürzt oder verlängert werden. Verkürzte Ausbildungsdauer liegt vor, wenn vorhandene allgemeine oder berufliche Vorbildung (z. B. Abitur, Berufsgrundbildungsjahr, Berufsfachschule) als erstes Jahr der Berufsausbildung angerechnet wurde. Eine Verlängerung der Ausbildungsdauer ist in Ausnahmefällen möglich, um das Ausbildungsziel zu erreichen.

## **Ausbildungsjahr**

Die zeitliche Gliederung der Ausbildungszeit nach Ausbildungsjahren wird durch den im Berufsausbildungsvertrag festgehaltenen Beginn des Berufsausbildungsverhältnisses bestimmt sowie durch die im Ausbildungsrahmenplan festgelegten Lernziele. Ein Ausbildungsjahr ist generell nicht auf das Kalenderjahr bezogen.

Auszubildende, bei denen die schulische oder berufliche Vorbildung (z. B. Abitur oder Berufsfachschule) als erstes Ausbildungsjahr angerechnet wurde, werden im zweiten Ausbildungsjahr nachgewiesen.

Auszubildende, bei denen eine Verkürzung der Ausbildungsdauer von weniger als 12 Monaten vorliegt, werden im ersten Ausbildungsjahr gezählt.

Auszubildende, die nach nicht bestandener Abschlußprüfung ihre Berufsausbildung fortgesetzt haben (Wiederholer), werden grundsätzlich demselben Ausbildungsjahr zugeordnet, das zum Zeitpunkt der Abschlußprüfung vorlag.

## **Auszubildende**

Auszubildende (Lehrlinge) sind Personen, die einen Berufsausbildungsvertrag im Sinne des Berufsbildungsgesetzes oder der Handwerksordnung abgeschlossen haben, um eine Berufsausbildung in einem anerkannten oder als anerkannt geltenden Ausbildungsberuf oder in einem Ausbildungsberuf in der Erprobung zu absolvieren.

Zu den Auszubildenden zählen auch die Personen, die in speziell geregelten Ausbildungsberufen nach § 48 BBiG bzw. § 42b HwO für Behinderte ausgebildet werden.

## **Berufsbereich**

Berufsbereiche (römische Kennziffern) fassen als oberste Einheit der Systematik die Berufe zusammen, die sich nach den Arbeitsaufgaben und der allgemeinen Art der Tätigkeit gleichen.

## **Berufsgruppe**

Berufsgruppen (zweistellige arabische Kennziffern) fassen fachlich näher zueinander gehörende, ihrer Berufsaufgaben und Tätigkeiten nach verwandte Ausbildungsberufe zusammen.

## **Fortbildungsprüfung / Meisterprüfung**

Die berufliche Fortbildung gehört zur Berufsbildung im Sinne des Berufsbildungsgesetzes. Sie soll es ermöglichen, die beruflichen Kenntnisse und Fertigkeiten zu erhalten, zu erweitern, der technischen Entwicklung anzupassen (Anpassungsfortbildung) oder beruflich aufzusteigen (Aufstiegsfortbildung).

Zum Nachweis von Kenntnissen, Fertigkeiten und Erfahrungen, die durch die berufliche Fortbildung erworben worden sind, kann die zuständige Stelle Prüfungen durchführen; sie müssen den besonderen Erfordernissen beruflicher Erwachsenenbildung entsprechen.

Die zuständige Stelle kann nach § 46 Abs. 1 BBiG bzw. § 42 Abs. 1 HwO für ihren regionalen Bereich den Inhalt, das Ziel, die Prüfungsanforderungen, das Prüfungsverfahren und die Zulassungsvoraussetzungen der Fortbildungsprüfung selbst festlegen. Ferner kann der Bundesminister für Bildung und Wissenschaft im Einvernehmen mit dem zuständigen Fachminister berufliche Fortbildungsgänge und Prüfungsordnungen durch Rechtsverordnungen bundeseinheitlich regeln (§ 46 Abs. 2 BBiG).

Meisterprüfungen sind Fortbildungsprüfungen, die in der Regel den Nachweis erbringen, ob der Prüfling befähigt ist, einen Betrieb selbständig zu führen und Auszubildende ordnungsgemäß auszubilden.

Im Handwerk sind Meisterprüfungen gem. der §§ 45 und 122 Abs. 2 HwO grundsätzlich bundeseinheitlich geregelt, im Ausbildungsbereich Industrie und Handel dagegen durch Rechtsverordnungen (§ 46 Abs. 2 BBiG) oder durch die zuständige Stelle selbst (§ 46 Abs. 1 BBiG). Daneben werden Meisterprüfungen im Öffentlichen Dienst (§ 46 Abs. 2 BBiG), in der Landwirtschaft (§ 81 Abs. 4 BBiG) und in der städtischen Hauswirtschaft (§ 95 Abs. 4 BBiG) bundeseinheitlich abgelegt.

Fortbildungs- und Meisterprüfungen setzen in der Regel einen Berufsabschluß und eine Mindestdauer praktischer Berufstätigkeit voraus.

### **Neu abgeschlossene Ausbildungsverträge**

Die Angaben zu neu abgeschlossenen Ausbildungsverträgen umfassen alle Auszubildende, die während des Berichtsjahres (01.01. - 31.12.) einen neuen Ausbildungsvertrag abgeschlossen und die Ausbildung tatsächlich begonnen haben.

Nicht erfaßt werden neu abgeschlossene Ausbildungsverträge, die zum Stichtag 31.12. nicht mehr bestehen (vgl. vorzeitige Lösung des Ausbildungsverhältnisses).

Als neu abgeschlossene Ausbildungsverträge werden gezählt:

- Ausbildungsverträge von Auszubildenden, die als Schulabgänger erstmalig einen Ausbildungsvertrag für die betriebliche bzw. außerbetriebliche Berufsausbildung abschließen,
- Ausbildungsverträge von Auszubildenden, die bereits in der Berufsausbildung standen und einen Anschlußvertrag für die zweite oder dritte Stufe einer Stufenausbildung abgeschlossen haben (vgl. auch Stufenausbildung),
- Ausbildungsverträge von Auszubildenden, die ein bestehendes Ausbildungsverhältnis vorzeitig gelöst haben und ihre Ausbildung in einem anderen Ausbildungsberuf und ggf. in einem anderen Ausbildungsbetrieb weiterführen (Ausbildungswechsler),
- Ausbildungsverträge von Auszubildenden, die ihren ursprünglichen Ausbildungsberuf in einem anderen Ausbildungsbetrieb fortsetzen (Betriebswechsler),
- Ausbildungsverträge von Auszubildenden, die bereits eine betriebliche bzw. außerbetriebliche Berufsausbildung abgeschlossen haben und eine zweite betriebliche bzw. außerbetriebliche Berufsausbildung beginnen.

**Hinweis:** Die Zahl der neu abgeschlossenen Ausbildungsverträge ist daher nicht identisch mit der Zahl der Auszubildenden im ersten Ausbildungsjahr.

## **Probezeit**

Das Berufsausbildungsverhältnis beginnt mit der Probezeit. Sie muß mindestens einen Monat und darf höchstens drei Monate betragen (§ 13 BBiG).

Während der Probezeit kann das Berufsausbildungsverhältnis jederzeit ohne Einhalten einer Kündigungsfrist gekündigt werden (§ 15 Abs. 1 BBiG).

## **Schulische Vorbildung**

Die schulische Vorbildung wird nur für Auszubildende mit neu abgeschlossenem Ausbildungsvertrag nachgewiesen. Statistisch wird der zuletzt erreichte schulische Abschluß bzw. die zuletzt besuchte Schulform erfaßt, unabhängig davon, ob vorher ein höherwertiger Schulabschluß vorlag. Die Gliederung der schulischen Vorbildung der Auszubildenden wird bundeseinheitlich vorgenommen, um für die unterschiedlichen Schulsysteme der Länder eine Vergleichbarkeit herzustellen.

Im Land Brandenburg ist das Schulsystem nach Schulstufen aufgebaut. Die Jahrgangsstufen 1 - 6 bilden die Primarstufe und die Jahrgangsstufen 7 - 10 die Sekundarstufe I.

Die Vollzeitschulpflicht beträgt 10 Schuljahre. Danach noch folgende Schuljahrgänge bilden die Sekundarstufe II, in der die Schülerinnen und Schüler die gymnasiale Oberstufe oder Bildungsgänge der beruflichen Schulen besuchen können.

Die von den Auszubildenden im Land Brandenburg erworbenen Schulabschlüsse und Berechtigungen wurden wie folgt zugeordnet:

### **ohne Hauptschulabschluß**

- Abgang nach der Jahrgangsstufe 9 (nicht versetzt)
- Abschluß nach der Jahrgangsstufe 10 Allgemeine Förderschule

### **Hauptschulabschluß**

- die Berufsbildungsreife nach Abschluß der Jahrgangsstufe 9 oder nach Abgang der Jahrgangsstufe 10 (nicht versetzt)
- die erweiterte Berufsbildungsreife nach Abschluß der Jahrgangsstufe 10 (erweiterter Hauptschulabschluß)
- Berufsbildungsreife an der Allgemeinen Förderschule

### **Realschul - oder gleichwertiger Abschluß**

- die Fachoberschulreife nach Abschluß der Jahrgangsstufe 10 (Realschulabschluß)
- die Berechtigung zum Besuch der gymnasialen Oberstufe nach Abschluß der Jahrgangsstufe 10
- Abgang nach der Jahrgangsstufe 11, 12, 13, der gymnasialen Oberstufe (ohne Hochschulreife)
- Abgang vom Bildungsgang "Fachoberschule" (ohne Fachhochschulreife)

### **Hochschulreife**

- allgemeine Hochschulreife nach Abschluß der Jahrgangsstufe 13 der gymnasialen Oberstufe
- Fachhochschulreife nach Abschluß der Jahrgangsstufe 12 und 13 der gymnasialen Oberstufe (zweites Leistungskursfach ein Fach mit beruflicher Orientierung)
- Fachhochschulreife nach Abschluß der Bildungsgänge "Fachoberschule", "Fachschule" oder "3-jährige Berufsfachschule"

### **Schulisches Berufsgrundbildungsjahr**

- Abschluß einer **einjährigen** beruflichen Grundbildung (Berufsgrundbildungsjahr) in vollzeitschulischer Form

### **Berufsfachschule**

- Abschluß einer beruflichen Grundbildung in Form der 2-jährigen Berufsfachschule
- Abschluß der 2-jährigen Berufsfachschule (Berufe nach Landesrecht ohne Fachhochschulreife)
- Abschluß der 2-jährigen Berufsfachschule für soziale Berufe
- Abgang von der 3-jährigen Berufsfachschule (ohne Fachhochschulreife)

### **Berufsvorbereitungsjahr**

- Nachweis über die Teilnahme an berufsbefähigenden Lehrgängen, Werkklassen oder berufsbzw. ausbildungsvorbereitenden Maßnahmen der Bundesanstalt für Arbeit. Dabei ist es gleichgültig, ob die Berufsvorbereitung in Bildungseinrichtungen freier Träger, beruflichen Schulen oder anderen berufsvorbereitenden Einrichtungen absolviert wurde.

## **Staatsangehörigkeit der Auszubildenden**

Als ausländische Auszubildende gelten alle Auszubildenden ohne deutsche Staatsangehörigkeit, also auch staatenlose Auszubildende. Liegt eine Doppel- oder Mehrfachstaatsangehörigkeit vor, so erfolgt die Zuordnung zu nur einem Land; ist darunter die deutsche Staatsangehörigkeit, so werden diese Auszubildenden als Deutsche gezählt.

Bei der Erfragung der Staatsangehörigkeiten der ausländischen Auszubildenden sind ab 1993 sämtliche EG-Staaten, weitere Nachbarstaaten der Bundesrepublik Deutschland sowie Marokko enthalten. Die übrigen Staatsangehörigkeiten sind unter der Position "Sonstige" zusammengefaßt.

## **Stufenausbildung**

Nach § 26 BBiG bzw. § 26 HwO kann eine Ausbildungsordnung sachlich und zeitlich geordnete, aufeinander aufbauende Stufen der Berufsausbildung festlegen.

In der ersten Stufe soll eine breite Grundlage für eine weiterführende allgemeine Fachbildung (zweite Stufe) gelegt werden; darauf aufbauend kann die besondere berufliche Fachbildung (dritte Stufe) erworben werden. Nach jeder Stufe ist ein Ausbildungsabschluß möglich, der zur Berufstätigkeit befähigt; die Fortsetzung jeder weiteren Ausbildungsstufe ist gegeben. Stufenausbildungen bestehen im Ausbildungsbereich Industrie und Handel, vorwiegend in den Branchen Bauwirtschaft und Textilindustrie.

Die Stufenausbildung kann beim Abschluß des Berufsausbildungsvertrages bereits von Anfang an für alle Stufen zusammen oder für jede Ausbildungsstufe getrennt vereinbart werden. Letztere gelten als Anschlußverträge und werden als neu abgeschlossene Ausbildungsverträge gezählt.

## **Umschulung/Umschulungsprüfung**

Eine Umschulung ist gem. § 47 BBiG bzw. § 42a HwO eine Maßnahme, die nach Inhalt, Art, Ziel und Dauer den besonderen Erfordernissen der beruflichen Erwachsenenbildung entspricht. Sie erfolgt entweder in einem anerkannten Ausbildungsberuf oder in einem anderen Beruf. Durch Umschulungsmaßnahmen soll Erwachsenen der Übergang in eine andere berufliche Tätigkeit ermöglicht werden. Umschüler können sowohl im dualen System als auch in entsprechenden Fördereinrichtungen ausgebildet werden.

Umschulungsprüfungen werden von den zuständigen Stellen als Nachweis der erworbenen Kenntnisse und Fähigkeiten durchgeführt. Grundlage sind die für die anerkannten Ausbildungsberufe gültigen Prüfungsordnungen (§ 47 Abs. 3 Satz 1 BBiG bzw. § 42a Abs. 3 Satz 1 HwO) oder die in anderen Berufen von der zuständigen Stelle selbst erlassenen Prüfungsordnungen (§ 47 Abs. 2 BBiG bzw. § 42a Abs. 2 HwO) bzw. Umschulungsverordnungen des Bundes (§ 47 Abs. 3 Satz 2 BBiG bzw. § 42a Abs. 3 Satz 1 HwO).

## **Vorzeitige Lösung des Ausbildungsverhältnisses**

Ein Ausbildungsverhältnis kann vor Ablauf der im Berufsausbildungsvertrag genannten Ausbildungszeit vorzeitig gelöst werden durch:

- Kündigung während der Probezeit (§ 15 Abs. 1 BBiG),
- Kündigung nach der Probezeit aus wichtigem Grund (§ 15 Abs. 2 Nr. 1 BBiG),
- Kündigung wegen Berufsaufgabe oder Berufswechsel des Auszubildenden (§ 15 Abs. 2 Nr. 2 BBiG),
- im gegenseitigen Einvernehmen ohne Angabe von Gründen oder wegen anderer beim Auszubildenden liegender Gründe (Aufgabe des Betriebes, Wegfall der Ausbildungseignung).

Nachgewiesen werden alle Auszubildende, die während des Kalenderjahres ihr Ausbildungsverhältnis vorzeitig lösten, sowohl in der Probezeit als auch nach Ausbildungsjahren.

Ausbildungsverhältnisse, die neu abgeschlossen und begonnen wurden, jedoch bis zum Stichtag der Erhebung wieder gelöst wurden, werden grundsätzlich als vorzeitige Lösungen erfaßt, nicht als neu abgeschlossene Ausbildungsverträge.

Nicht erfaßt werden die Ausbildungsverhältnisse, die bereits vor Ausbildungsbeginn, d. h. vor Vertragsantritt bzw. vor Beginn der Probezeit wieder gelöst wurden.

### **Zuständige Stelle**

Zuständige Stellen sind die im Berufsbildungsgesetz festgelegten Institutionen, die die Aufgaben bei der Durchführung und Überwachung der Berufsausbildung im Sinne des Berufsbildungsgesetzes wahrnehmen. Das sind im Land Brandenburg:

- die Industrie- und Handelskammern für die Berufsbildung in Gewerbebetrieben, die nicht Handwerksbetriebe oder handwerksähnliche Betriebe sind, d.h. in Betrieben von Industrie, Handel, Banken, Versicherungen, Gast- und Verkehrsgewerbe,
- die Handwerkskammern für die Berufsbildung in Handwerksbetrieben,
- das Ministerium für Ernährung, Landwirtschaft und Forsten für die Berufsbildung in den Betrieben der Landwirtschaft einschließlich der ländlichen und städtischen Hauswirtschaft,
- die Kammern für die Freien Berufe.
- im Öffentlichen Dienst die von den jeweils zuständigen Bundes- oder Landesbehörden bestimmten Stellen,

(siehe auch Übersicht der zuständigen Stellen für das Land Brandenburg)

### **Abkürzungen/Zeichenerklärung**

a.n.g.	anderweitig nicht genannt
HwO	Handwerksordnung
BBiG	Berufsbildungsgesetz
BerBiFG	Berufsbildungsförderungsgesetz
BGBI.	Bundesgesetzblatt
BIBB	Bundesinstitut für Berufsbildung
-	nichts vorhanden (genau null)
.	Zahlenwert unbekannt

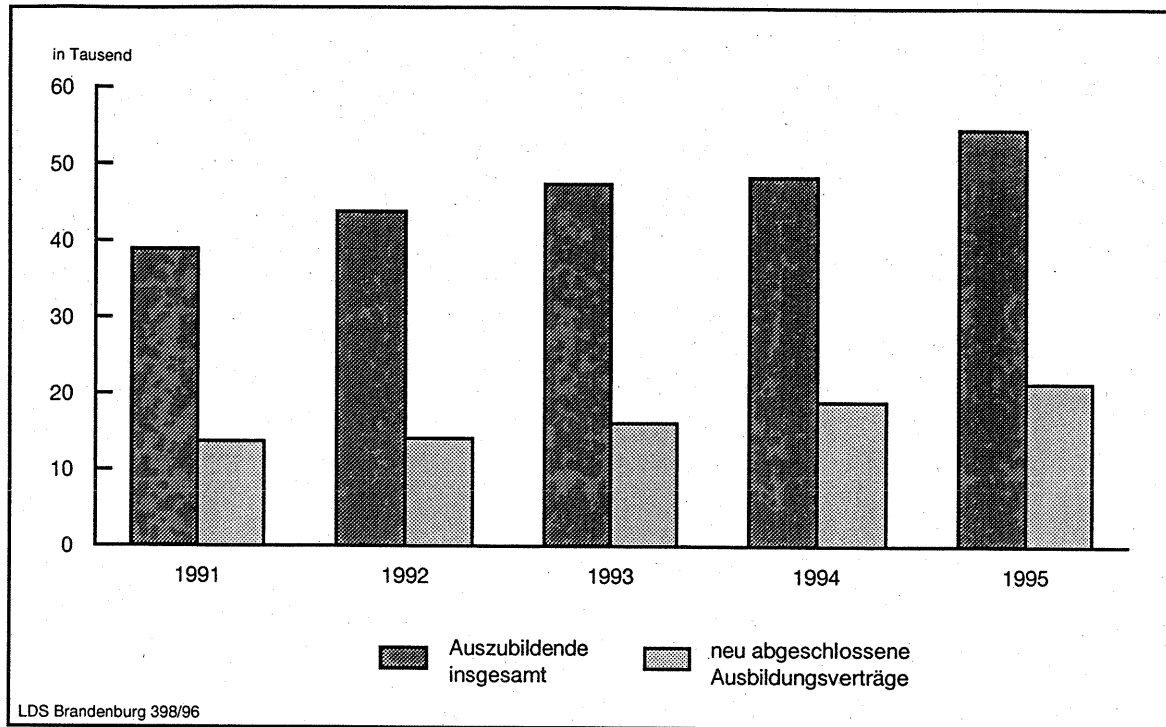
## Übersicht der zuständigen Stellen für das Land Brandenburg

Im Land Brandenburg wurden für das Berichtsjahr 1995 (1. Januar - 31. Dezember) folgende zuständige Stellen in die Erhebung einbezogen:

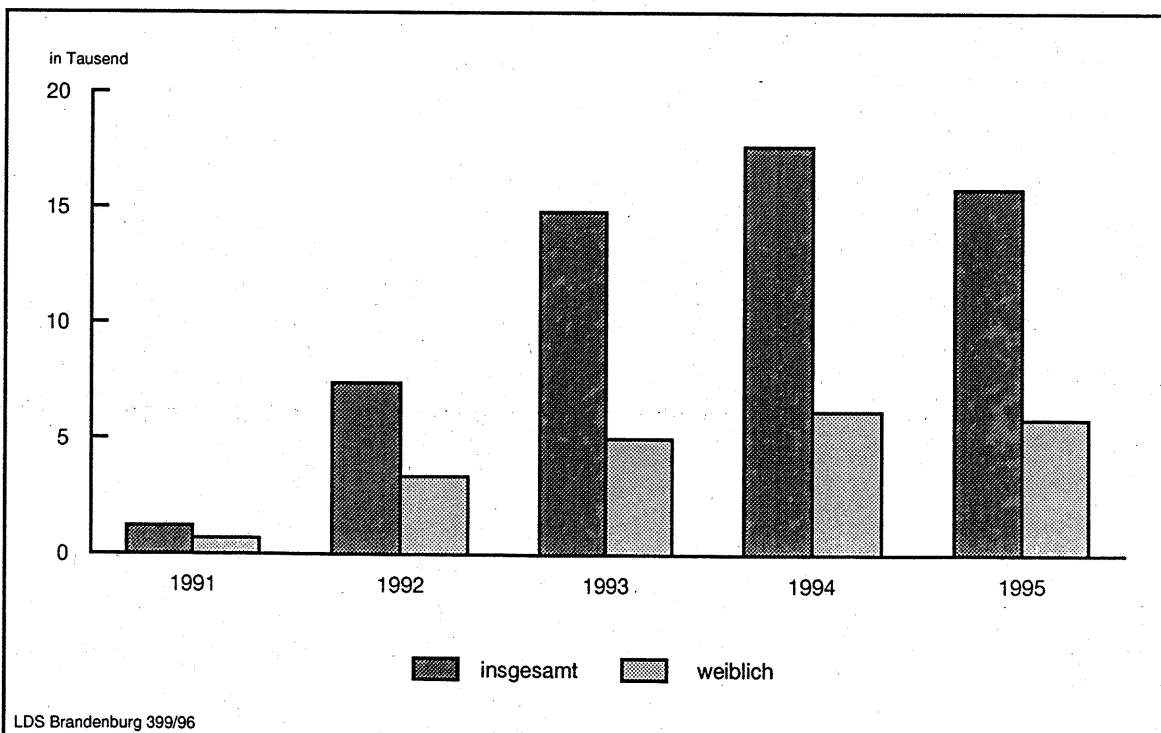
Ausbildungsbereich	zuständige Stellen
Industrie- und Handel	Industrie- und Handelskammer Cottbus Industrie- und Handelskammer Frankfurt (Oder) Industrie- und Handelskammer Potsdam
Handwerk	Handwerkskammer Cottbus Handwerkskammer Frankfurt (Oder) Handwerkskammer Potsdam
Landwirtschaft/Hauswirtschaft	Ministerium für Ernährung, Landwirtschaft und Forsten des Landes Brandenburg
Freie Berufe	Landesapothekerkammer Brandenburg Landesärztekammer Brandenburg Landestierärztekammer Brandenburg Landeszahnärztekammer Brandenburg Ländernotarkasse Patentanwaltskammer in München für alle Bundesländer (Fehlmeldung) Rechtsanwaltskammer des Landes Brandenburg Steuerberaterkammer Brandenburg
Öffentlicher Dienst	
Bundesbehörden	Bundesanstalt für Arbeit Bundesministerium für Verkehr Bundesversicherungsamt Bundesverwaltungsamt Deutsche Bahn AG Deutsche Post AG Deutsche Telekom AG Wehrbereichsverwaltung VII
Landesbehörden	AOK Brandenburg Bischhöfliches Ordinariat (Fehlmeldung) Evangelische Kirche in Berlin-Brandenburg (Fehlmeldung) Landesvermessungsamt Brandenburg Landesversicherungsanstalt Brandenburg Ministerium des Innern des Landes Brandenburg Ministerium der Justiz und für Bundes- und Europaangelegenheiten des Landes Brandenburg

## 1. Gesamtüberblick im Land Brandenburg 1991 - 1995

### 1.1. Auszubildende und neu abgeschlossene Ausbildungsverträge im Land Brandenburg 1991 - 1995



### 1.2. Teilnehmer mit bestandener Abschlußprüfung im Land Brandenburg 1991 - 1995



### 1.3. Auszubildende im Land Brandenburg 1991 - 1995 nach Ausbildungsjahren

Jahr	Auszubildende		davon im ... Ausbildungsjahr			
	insgesamt	weiblich	1.	2.	3.	4.
1991	38934	14578	12716	16120	9799	299
1992	43774	16511	12703	13760	14862	2449
1993	47346	18065	15387	13276	13501	5182
1994	48306	18381	17747	14887	12738	2934
1995	54509	20706	20109	17309	14309	2782

### 1.4. Auszubildende im Land Brandenburg 1991 - 1995 nach Ausbildungsbereichen

Jahr	Industrie und Handel	Handwerk	Landwirtschaft	Hauswirtschaft	Freie Berufe	Öffentlicher Dienst
------	----------------------	----------	----------------	----------------	--------------	---------------------

#### Insgesamt

1991	24613	10407	2017	249	981	667
1992	24148	13853	1569	493	1617	2094
1993	24364	16283	1086	620	2192	2801
1994	22206	19436	1171	524	2366	2603
1995	24453	23292	1538	481	2547	2198

#### Weiblich

1991	10462	1752	940	243	937	244
1992	10342	2273	759	481	1558	1098
1993	10583	2708	525	601	2116	1532
1994	10455	3160	581	503	2302	1380
1995	12093	3718	704	460	2472	1259

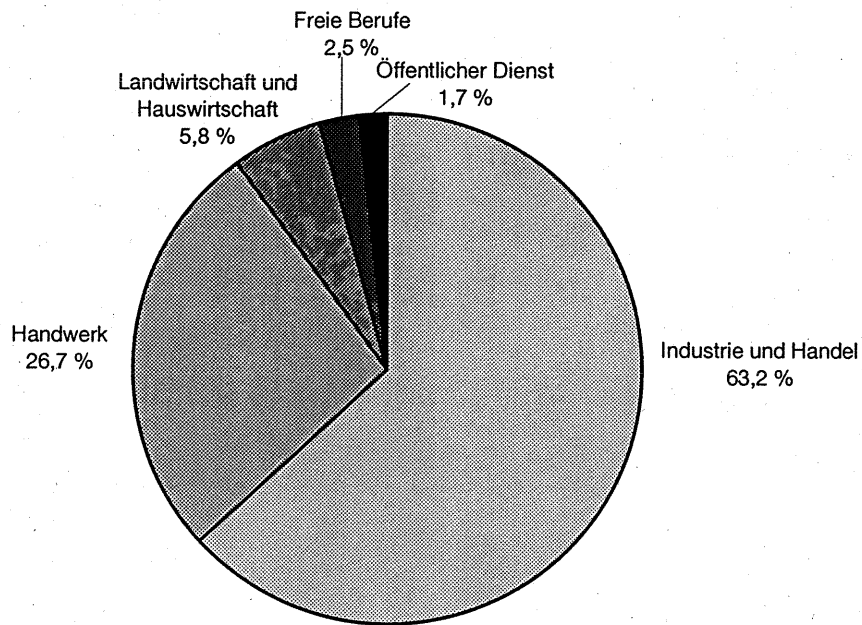
### 1.5. Neu abgeschlossene und vorzeitig gelöste Ausbildungsverträge im Land Brandenburg 1991-1995

Jahr	Neu abgeschlossene Ausbildungsverträge		Vorzeitig gelöste Ausbildungsverträge		
	insgesamt	von Frauen	insgesamt	von Frauen	darunter in der Probezeit
1991	13679				
1992	14061		2721		336
1993	16148	6575	2691	1120	605
1994	18909	7229	3529	1511	650
1995	21346	8512	3748	1503	771



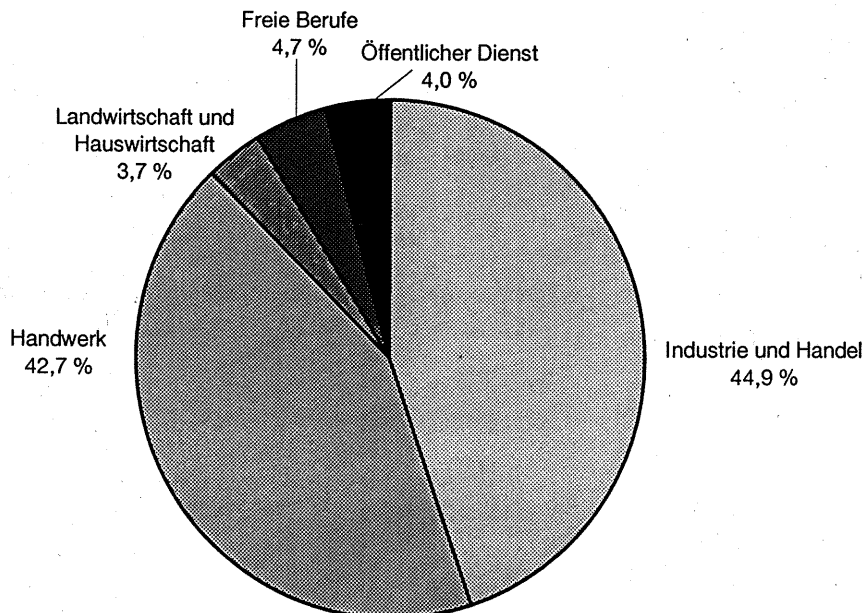
**1.6. Anteil der Auszubildenden in den einzelnen Ausbildungsbereichen  
im Land Brandenburg 1991 und 1995**

1991



LDS Brandenburg 400/96

1995



LDS Brandenburg 401/96

**1.7. Teilnehmer an Abschlußprüfungen im Land Brandenburg 1991 - 1995 nach Prüfungserfolg und Ausbildungsbereichen**

Jahr	Teilnehmer an Abschlußprüfungen		darunter mit bestandener Prüfung	
	insgesamt	weiblich	insgesamt	weiblich

Industrie und Handel

1991	826	645	626	503
1992	6042	3315	4782	2586
1993	11257	4844	8817	3588
1994	12325	4958	10095	3865
1995	8800	3926	7125	3142

Handwerk

1991	489	86	488	86
1992	2159	454	1850	406
1993	5434	773	4664	693
1994	6603	1043	5385	883
1995	7666	1229	6288	1012

Landwirtschaft

1991	-	-	-	-
1992	786	340	616	242
1993	1128	497	738	280
1994	748	322	587	233
1995	474	175	403	133

Hauswirtschaft

1991	-	-	-	-
1992	-	-	-	-
1993	-	-	-	-
1994	202	199	137	135
1995	243	231	187	175

**Noch: 1.7. Teilnehmer an Abschlußprüfungen im Land Brandenburg 1991 - 1995 nach Prüfungserfolg und Ausbildungsbereichen**

Jahr	Teilnehmer an Abschlußprüfungen		darunter mit bestandener Prüfung	
	insgesamt	weiblich	insgesamt	weiblich

Freie Berufe

1991	88	88	88	88
1992	102	94	98	91
1993	178	166	163	154
1994	679	651	629	607
1995	741	714	700	680

Öffentlicher Dienst

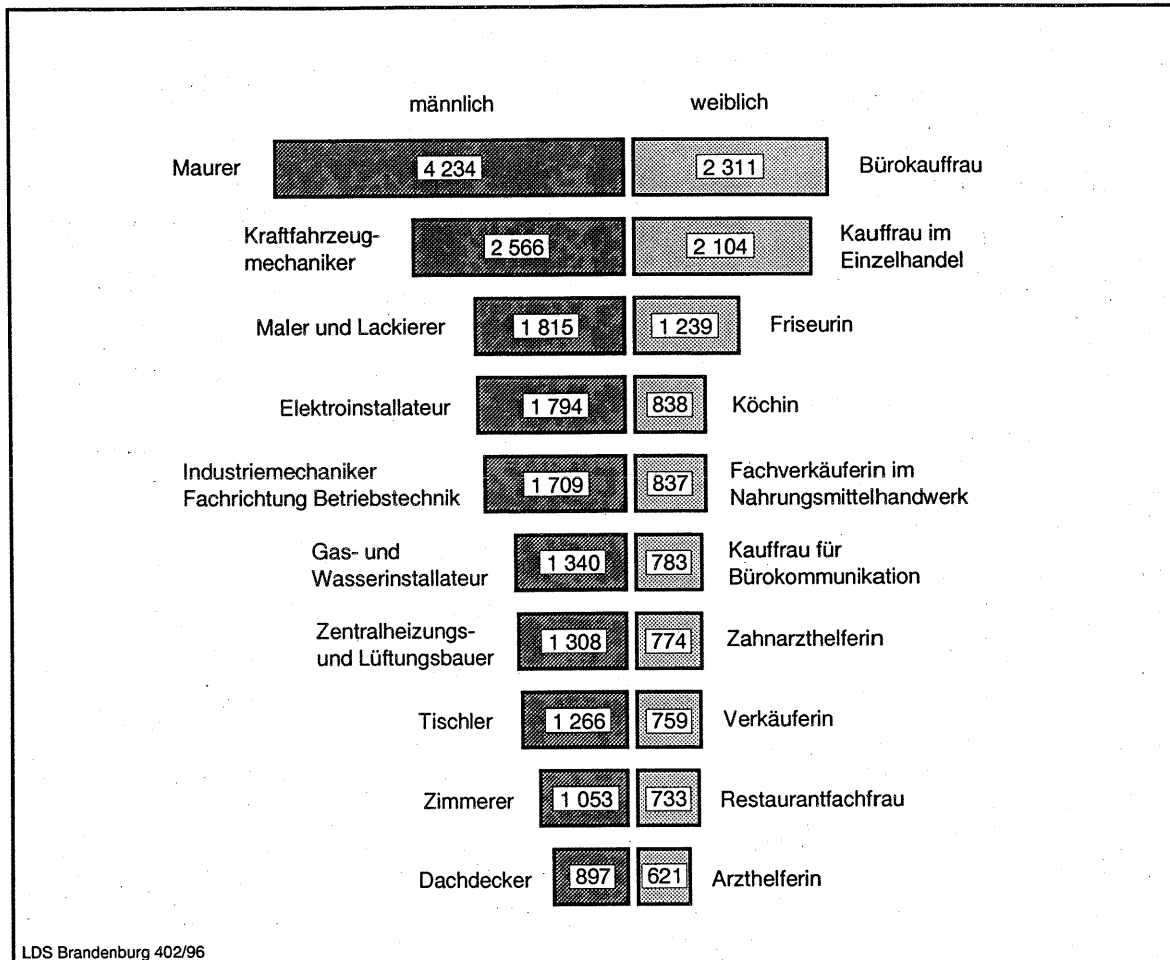
1991	-	-	-	-
1992	26	19	24	19
1993	471	299	402	279
1994	902	489	802	436
1995	1188	741	1073	672

Insgesamt

1991	1403	819	1202	677
1992	9115	4222	7370	3344
1993	18468	6579	14784	4994
1994	21459	7662	17635	6159
1995	19112	7016	15776	5814

## 2. Auszubildende im Land Brandenburg 1995

### 2.1. Auszubildende im Land Brandenburg am 31.12.1995 nach den am stärksten besetzten Ausbildungsberufen



## 2.2. Auszubildende im Land Brandenburg 1995 nach Ausbildungsbereichen, zuständigen Stellen und Ausbildungsjahren

Ausbildungsbereich Zuständige Stelle	Auszubildende		davon im ... Ausbildungsjahr			
	zusammen	weiblich	1.	2.	3.	4.
Industrie und Handel						
insgesamt	24453	12093	9127	7853	6384	1089
Industrie- u. Handelskammer						
Cottbus	8277	3790	3073	2576	2046	582
Frankfurt (Oder)	6708	3459	2519	2311	1752	126
Potsdam	9468	4844	3535	2966	2586	381
Handwerk insgesamt	23292	3718	8618	7367	5724	1583
Handwerkskammer						
Cottbus	6418	1051	2414	2138	1452	414
Frankfurt (Oder)	7091	1019	2615	2221	1753	502
Potsdam	9783	1648	3589	3008	2519	667
Landwirtschaft insgesamt	1538	704	683	447	408	-
Min. f. Ernährung, Landwirtschaft und Forsten des Landes Brandenburg	1538	704	683	447	408	-
Hauswirtschaft insgesamt	481	460	185	107	189	-
Min. f. Ernährung, Landwirtschaft und Forsten des Landes Brandenburg	481	460	185	107	189	-
Freie Berufe insgesamt	2547	2472	985	836	726	-
Landesapothekerkammer Brandenburg	188	186	67	63	58	-
Landesärztekammer Brandenburg	624	621	250	212	162	-
Ländernotarkasse	81	72	28	26	27	-
Rechtsanwaltskammer Brandenburg	418	412	180	128	110	-
Landestierärztekammer Brandenburg	35	34	11	15	9	-
Landeszahnärztekammer Brandenburg	775	774	281	284	210	-
Steuerberaterkammer Brandenburg	426	373	168	108	150	-
Öffentlicher Dienst insgesamt	2198	1259	511	699	878	110
Bundesbehörden	981	427	92	306	473	110
Landesbehörden	1217	832	419	393	405	-
<b>Insgesamt</b>	<b>54509</b>	<b>20706</b>	<b>20109</b>	<b>17309</b>	<b>14309</b>	<b>2782</b>

**2.3. Auszubildende im Land Brandenburg 1995 nach Berufsbereichen, Berufsgruppen, Ausbildungsberufen und Ausbildungsjahren**  
**Ausbildungsbereich "Industrie und Handel"**

Kenn- ziffer	Berufsbereich Berufsgruppe Ausbildungsberuf	Auszubildende		davon im ... Ausbildungsjahr			
		zusammen	weiblich	1.	2.	3.	4.
I	<b>Pflanzenbauer, Tierzüchter, Fischereiberufe zusammen</b>	571	559	244	176	151	-
02	Tierwirtschaftliche Berufe zusammen	8	7	6	1	1	-
	Tierpfleger/-in	8	7	6	1	1	-
05	Gartenbauberufe zusammen	563	552	238	175	150	-
	Florist/-in	563	552	238	175	150	1
III	<b>Fertigungsberufe zusammen</b>	10853	1416	3841	3176	2766	1070
10	Steinbearbeiter/Steinbearbeiterinnen zusammen	2	-	1	1	-	-
	Steinmetz/-in	2	-	1	1	-	-
11	Baustoffhersteller/Baustoffherstellerinnen zusammen	49	1	28	14	7	-
	Verfahrensmechaniker/-in in der Steine- und Erdenindustrie	6	1	-	3	3	-
	Betonfertigteilebauer/-in	43	-	28	11	4	-
12	Keramiker/Keramikerinnen zusammen	10	6	8	1	1	-
	Industriekeramiker/-in	10	6	8	1	1	-
13	Berufe in der Glasherstellung und -bearbeitung zusammen	44	20	17	15	12	-
	Industrieglasfertiger/-in	2	-	2	-	-	-
	Glasmacher/-in	10	-	4	1	5	-
	Fachglasmechaniker/-in	10	1	4	2	4	-
	Brillenoptikschleifer/-in	22	19	7	12	3	-
14	Chemieberufe zusammen	134	39	51	47	34	2
	Chemikant/-in	122	31	46	44	32	-
	Pharmakant/-in	12	8	5	3	2	2
15	Kunststoffberufe zusammen	60	9	28	18	14	-
	Kunststoff-Formgeber/-in	56	9	25	17	14	-
	Kunststoffschlossler/-in	4	-	3	1	-	-
16	Papierherstellungs-, Papierver- arbeitungsberufe zusammen	25	2	9	8	8	-
	Papiermacher/-in	19	1	9	6	4	-
	Verpackungsmittelmechaniker/-in	6	1	-	2	4	-
17	Druck- und Druckweiterverar- beitungsberufe zusammen	50	21	23	17	10	-
	Schriftsetzer/-in	9	7	5	1	3	-
	Druckvorlagenhersteller/-in	3	2	-	-	3	-
	Werbefolienhersteller/-in	2	1	2	-	-	-
	Reprohersteller/-in	3	2	1	2	-	-
	Druckformhersteller/-in	1	-	-	-	1	-
	Drucker/-in	21	2	8	10	3	-
	Siebdrucker/-in	4	2	3	1	-	-
	Reprograf/-in	4	3	4	-	-	-
	Buchbinder/-in	3	2	-	3	-	-

**Noch: 2.3. Auszubildende im Land Brandenburg 1995 nach Berufsbereichen, Berufsgruppen, Ausbildungsberufen und Ausbildungsjahren  
Ausbildungsbereich "Industrie und Handel"**

Kenn- ziffer	Berufsbereich Berufsgruppe Ausbildungsberuf	Auszubildende		davon im ... Ausbildungsjahr			
		zusammen	weiblich	1.	2.	3.	4.
18	Berufe in der Holzbearbeitung, Holz- u. Flechtwarenherstellung zusammen	32	2	19	11	2	-
	Holzbearbeitungsmechaniker/-in	32	2	19	11	2	-
19	Berufe in der Hütten- und Halbzeug- industrie zusammen	37	-	22	15	-	-
	Verfahrensmechaniker/-in in der Hütten- und Halbzeugindustrie	37	-	22	15	-	-
20	Gießereiberufe zusammen	15	-	12	3	-	-
	Gießereimechaniker/-in	15	-	12	3	-	-
22	Berufe in der spanenden Metall- verformung zusammen	102	4	25	19	15	43
	Werkzeugmaschinenpaner/-in -Drehen	15	-	2	11	-	2
	Zerspanungsmechaniker/-in -Drehtechnik	64	4	7	7	14	36
	Werkzeugmaschinenpaner/-in -Fräsen	14	-	14	-	-	-
	Zerspanungsmechaniker/-in -Frästechnik	9	-	2	1	1	5
23	Berufe in der Metalloberflächenveredlung und Metallvergütung zusammen	2	-	2	-	-	-
	Galvaniseur/-in	2	-	2	-	-	-
24	Metallverbindungsberufe zusammen	84	1	46	25	13	-
	Schmelzschweißer/-in	84	1	46	25	13	-
25	Metall- u. Anlagenbauberufe zusammen	270	6	99	80	56	35
	Anlagenmechaniker/-in -Apparatetechnik	26	-	6	10	7	3
	Konstruktionsmechaniker/-in -Ausrüstungstechnik	32	1	21	8	3	-
	Konstruktionsmechaniker/-in -Metall- u. Schiffbautechnik	212	5	72	62	46	32
26	Blechkonstruktions- u. Installa- tionsberufe zusammen	148	4	48	50	24	26
	Anlagenmechaniker/-in -Versorgungstechnik	96	2	17	42	19	18
	Konstruktionsmechaniker/-in -Feinblechbautechnik	52	2	31	8	5	8
27	Maschinenbau- u. -wartungsberufe zusammen	2047	70	444	438	604	561
	Industriemechaniker/-in -Maschinen- und Systemtechnik	76	5	21	25	22	8
	Industriemechaniker/-in -Betriebstechnik	1766	57	362	348	550	506
	Industriemechaniker/-in -Produktionstechnik	182	8	55	48	32	47
	Teilezurichter/-in	23	-	6	17	-	-
28	Fahr-, Flugzeugbau- und -wartungsberufe zusammen	192	8	53	61	41	37
	Automobilmechaniker/-in	177	8	48	51	41	37
	Fluggerätemechaniker/-in	15	-	5	10	-	-

**Noch: 2.3. Auszubildende im Land Brandenburg 1995 nach Berufsbereichen, Berufsgruppen, Ausbildungsberufen und Ausbildungsjahren**  
**Ausbildungsbereich "Industrie und Handel"**

Kenn- ziffer	Berufsbereich Berufsgruppe Ausbildungsberuf	Auszubildende		davon im ... Ausbildungsjahr			
		zusammen	weiblich	1.	2.	3.	4.
29	Werkzeug- u. Formenbauberufe zusammen	36	2	9	9	10	8
	Werkzeugmechaniker/-in -Stanz- u. Umformtechnik	29	2	7	6	8	8
	Werkzeugmechaniker/-in -Formentechnik	7	-	2	3	2	-
30	Feinwerktechnische und verwandte Berufe zusammen	74	13	17	27	13	17
	Industriemechaniker/-in -Geräte- und Feinwerktechnik	71	11	17	24	13	17
	Goldschmied/-in	2	2	-	2	-	-
	Klavier- und Cembalobauer/-in	1	-	-	1	-	-
31	Elektroberufe zusammen	1317	56	391	282	303	341
	Energieelektroniker/-in -Anlagentechnik	354	6	98	92	63	101
	Energieelektroniker/-in -Betriebstechnik	585	18	148	116	152	169
	Kommunikationselektroniker/-in -Telekommunikationstechnik <sup>1)</sup>	66	8	65	1	-	-
	Elektromaschinenmonteur/-in	7	2	3	1	3	-
	Industrieelektroniker/-in -Produktionstechnik	13	2	8	4	-	1
	Industrieelektroniker/-in -Gerätetechnik	60	4	19	14	11	16
	Prozeßleitelektroniker/-in	111	10	20	23	44	24
	Kommunikationselektroniker/-in -Informationstechnik	23	1	5	5	9	4
	Kommunikationselektroniker/-in -Funktechnik	76	5	18	20	16	22
	Kraftfahrzeugelektriker/-in	22	-	7	6	5	4
32	Montierer/Montiererinnen und Metallberufe, a.n.g. zusammen	72	1	21	20	31	-
	Metallbearbeiter/-in	72	1	21	20	31	-
34	Berufe in der Textilherstellung zusammen	10	3	10	-	-	-
	Textilmaschinenführer/-in -Weberei	9	2	9	-	-	-
	Textilmaschinenführer/-in -Maschenindustrie	1	1	1	-	-	-
35	Berufe in der Textilverarbeitung zusammen	51	49	26	24	1	-
	Bekleidungsschneider/-in	1	1	-	-	1	-
	Bekleidungsfertiger/-in	33	31	9	24	-	-
	Bekleidungsnäher/-in	17	17	17	-	-	-

1) Vorbemerkungen Seite 6 beachten



**Noch: 2.3. Auszubildende im Land Brandenburg 1995 nach Berufsbereichen, Berufsgruppen, Ausbildungsberufen und Ausbildungsjahren  
Ausbildungsbereich "Industrie und Handel"**

Kenn- ziffer	Berufsbereich Berufsgruppe Ausbildungsberuf	Auszubildende		davon im ... Ausbildungsjahr			
		zusammen	weiblich	1.	2.	3.	4.
36	Textilveredler/Textilveredlerinnen zusammen	3	1	3	-	-	-
	Textilmaschinenführer/-in -Veredlung	3	1	3	-	-	-
37	Berufe in der Lederherstellung, Leder- und Fellverarbeitung zusammen	4	3	4	-	-	-
	Täschner/-in	4	3	4	-	-	-
40	Fleischer/Fleischerinnen zusammen	99	38	33	36	30	-
	Fleischer/-in	99	38	33	36	30	-
41	Köche/Köchinnen zusammen	1691	946	665	528	498	-
	Koch/Köchin	1510	838	595	458	457	-
	Beikoch/Beiköchin	181	108	70	70	41	-
42	Berufe in der Getränke-, Genußmittel- herstellung zusammen	21	2	7	8	6	-
	Brauer/-in u. Mälzer/-in	16	1	5	5	6	-
	Fachkraft für Fruchtsafttechnik	5	1	2	3	-	-
43	Übrige Ernährungsberufe zusammen	19	6	11	8	-	-
	Fachkraft für Lebensmitteltechnik	14	6	7	7	-	-
	Müller/-in	5	-	4	1	-	-
44	Hochbauberufe zusammen	1955	7	787	705	463	-
	Hochbaufacharbeiter/-in	466	1	257	209	-	-
	Hochbaufachwerker/-in	7	1	7	-	-	-
	Maurer/-in	1126	5	417	372	337	-
	Beton- und Stahlbetonbauer/-in	348	-	106	116	126	-
	Gerüstbauer/-in	8	-	-	8	-	-
46	Tiefbauberufe zusammen	936	5	366	306	264	-
	Tiefbaufacharbeiter/-in	211	2	133	78	-	-
	Straßenbauer/-in	323	2	119	85	119	-
	Gleisbauer/-in	3	-	2	1	-	-
	Brunnenbauer/-in	1	-	-	1	-	-
	Kanalbauer/-in	155	1	40	58	57	-
	Rohrleitungsbauer/-in	243	-	72	83	88	-
48	Ausbauberufe zusammen	574	1	234	152	188	-
	Ausbaufacharbeiter/-in	78	-	50	28	-	-
	Isolierer/-in im Bereich der Industrie	25	-	-	3	22	-
	Trockenbaumonteur/-in	90	-	54	29	7	-
	Fliesen-, Platten- und Mosaikleger/-in	50	-	32	11	7	-
	Zimmerer/Zimmerin	331	1	98	81	152	-
49	Raumausstatter/Raumausstatterinnen, Polsterer/Polsterinnen zusammen	11	1	7	-	4	-
	Polster(-er/-in)	11	1	7	-	4	-
50	Berufe in der Holz- u. Kunststoffver- arbeitung zusammen	404	39	179	145	80	-
	Holzbearbeiter/-in	99	9	47	28	24	-
	Modelltischler/-in	3	-	2	1	-	-
	Holzmechaniker/-in	300	30	130	114	56	-
	Leichtflugzeugbauer/-in	2	-	-	2	-	-

**Noch: 2.3. Auszubildende im Land Brandenburg 1995 nach Berufsbereichen, Berufsgruppen, Ausbildungsberufen und Ausbildungsjahren**  
**Ausbildungsbereich "Industrie und Handel"**

Kenn- ziffer	Berufsbereich Berufsgruppe Ausbildungsberuf	Auszubildende		davon im ... Ausbildungsjahr			
		zusammen	weiblich	1.	2.	3.	4.
51	Maler/Malerinnen, Lackierer/Lackiererinnen u. verwandte Berufe zusammen	48	4	18	15	15	-
	Lackierer/-in -Holz u. Metall	46	2	18	15	13	-
	Glas- und Kerammler/-in	2	2	-	-	2	-
52	Warenprüfer/Warenprüferinnen, Versandfertigmacher/Versandfertigmacherinnen zusammen	159	44	103	56	-	-
	Handelsfachpacker/-in	159	44	103	56	-	-
54	Maschinen-, Anlagenführer und -führerinnen, a.n.g. zusammen	66	2	15	32	19	-
	Baugeräteführer/-in	66	2	15	32	19	-
<b>IV</b>	<b>Technische Berufe zusammen</b>	<b>452</b>	<b>330</b>	<b>177</b>	<b>160</b>	<b>96</b>	<b>19</b>
62	Techniker, Technikerinnen, a.n.g. zusammen	8	4	3	5	-	-
	Bergvermessungstechniker/-in	8	4	3	5	-	-
63	Technische Sonderfachkräfte zusammen	65	42	23	10	17	15
	Biologielaborant/-in	7	6	-	2	2	3
	Physiklaborant/-in	1	1	1	-	-	-
	Chemielaborant/-in	50	33	17	8	13	12
	Lacklaborant/-in	1	1	1	-	-	-
	Baustoffprüfer/-in	6	1	4	-	2	-
64	Technische Zeichner/Zeichnerinnen und verwandte Berufe zusammen	379	284	151	145	79	4
	Technische(r) Zeichner/-in 42 Mo.	61	47	18	27	12	4
	Bauzeichner/-in	317	236	132	118	67	-
	Kartograph/-in	1	1	1	-	-	-
<b>V</b>	<b>Dienstleistungsberufe zusammen</b>	<b>12577</b>	<b>9788</b>	<b>4865</b>	<b>4341</b>	<b>3371</b>	<b>-</b>
66	Verkaufspersonal zusammen	869	758	439	430	-	-
	Verkäufer/-in	869	758	739	430	-	-
67	Groß- und Einzelhandelskaufleute, Ein- und Verkaufsfachleute zusammen	3724	2541	1254	1286	1184	-
	Kaufmann/Kauffrau im Groß- u. Außenhandel	868	388	340	305	223	-
	Kaufmann/Kauffrau im Einzelhandel	2801	2103	888	967	946	-
	Buchhändler/-in	29	26	17	5	7	-
	Musikalienhändler/-in	2	1	2	-	-	-
	Drogist/-in	24	23	7	9	8	-
68	Warenkaufleute, a.n.g., Vertreter/Vertreterinnen zusammen	59	36	22	17	20	-
	Verlagskaufmann/-kauffrau	34	24	11	13	10	-
	Tankwart/-in	25	12	11	4	10	-
69	Bank-, Bausparkassen-, Versicherungsfachleute zusammen	904	523	303	266	335	-
	Bankkaufmann/-kauffrau	835	491	273	248	314	-
	Versicherungskaufmann/-kauffrau	69	32	30	18	21	-

**Noch: 2.3. Auszubildende im Land Brandenburg 1995 nach Berufsbereichen, Berufsgruppen, Ausbildungsberufen und Ausbildungsjahren**  
**Ausbildungsbereich "Industrie und Handel"**

Kenn- ziffer	Berufsbereich Berufsgruppe Ausbildungsberuf	Auszubildende		davon im ... Ausbildungsjahr			
		zusammen	weiblich	1.	2.	3.	4.
70	Andere Dienstleistungskaufleute und zugehörige Berufe zusammen	770	612	277	191	302	-
	Speditionskaufmann/-kauffrau	130	70	58	55	17	-
	Kaufmann/Kauffrau im Eisenbahn- und Straßenverkehr	193	164	22	23	148	-
	Luftverkehrskaufmann/-kauffrau	58	53	15	21	22	-
	Reiseverkehrskaufmann/-kauffrau	190	182	65	48	77	-
	Werbekaufmann/-kauffrau	30	19	15	9	6	-
	Kaufmann/Kauffrau in der Grundstücks- und Wohnungswirtschaft	169	124	102	35	32	-
71	Berufe des Landverkehrs zusammen	206	120	154	51	1	-
	Eisenbahner/-in im Betriebsdienst <sup>1)</sup>	195	120	147	47	1	-
	Berufskraftfahrer/-in	11	-	7	4	-	-
72	Berufe des Wasser- und Luftverkehrs zusammen	2	-	2	-	-	-
	Binnenschiffer/-in	2	-	2	-	-	-
73	Berufe des Nachrichtenverkehrs zusammen	14	12	14	-	-	-
	Fachkraft für Brief- und Frachtverkehr <sup>1)</sup>	14	12	14	-	-	-
77	Rechnungskaufleute, Informatiker/Informatikerinnen zusammen	115	54	20	44	51	-
	Datenverarbeitungskaufmann/-kauffrau	115	54	20	44	51	-
78	Büroberufe, Kaufm. Angestellte, a.n.g. zusammen	3823	3301	1526	1326	971	-
	Bürokaufmann/Bürokauffrau	2187	1934	842	824	521	-
	Kaufmann/Kauffrau für Bürokommunikation	840	782	336	279	225	-
	Bürofachkraft	37	27	14	10	13	-
	Bürokraft	126	86	62	41	23	-
	Industriekaufmann/-kauffrau	633	472	272	172	189	-
83	Künstlerische und zugeordnete Berufe zusammen	102	91	31	28	43	-
	Schauwerbegestalter/-in	102	91	31	28	43	-
91	Hotel- und Gaststättenberufe zusammen	1899	1684	785	684	430	-
	Restaurantfachmann/-fachfrau	821	733	297	262	262	-
	Kaufmannsgehilf(-e/-in) im Hotel- und Gaststättengewerbe	13	13	5	2	6	-
	Hotelfachmann/Hotelfachfrau	683	600	285	236	162	-
	Fachgehilf(-e/-in) im Gastgewerbe	376	333	192	184	-	-
	Helfer/-in im Gastgewerbe	6	5	6	-	-	-
93	Reinigungs- und Entsorgungsberufe zusammen	90	56	38	18	34	-
	Textilreiniger/-in	36	32	18	8	10	-
	Ver- und Entsorger/-in	54	24	20	10	24	-
	<b>Insgesamt</b>	<b>24453</b>	<b>12093</b>	<b>9127</b>	<b>7853</b>	<b>6384</b>	<b>1089</b>

1) Vorbemerkungen Seite 6 beachten

**2.4. Auszubildende im Land Brandenburg 1995 nach Berufsbereichen, Berufsgruppen, Ausbildungsberufen und Ausbildungsjahren**  
**Ausbildungsbereich "Handwerk"**

Kenn- ziffer	Berufsbereich Berufsgruppe Ausbildungsberuf	Auszubildende		davon im ... Ausbildungsjahr			
		zusammen	weiblich	1.	2.	3.	4.
III	<b>Fertigungsberufe zusammen</b>	20470	1195	7550	6422	4915	1583
10	Steinbearbeiter/Steinbearbeiterinnen zusammen	51	5	19	15	17	-
	Steinmetz/-in u. Steinbildhauer/-in	51	5	19	15	17	-
11	Baustoffhersteller/Baustoffher- stellerinnen zusammen	16	-	6	5	5	-
	Betonstein- u. Terrazzohersteller/-in	16	-	6	5	5	-
12	Keramiker/Keramikerinnen zusammen	18	15	6	5	7	-
	Keramiker/-in	18	15	6	5	7	-
14	Chemieberufe zusammen	15	-	9	4	2	-
	Vulkaniseur/-in u. Reifen- mechaniker/-in	15	-	9	4	2	-
17	Druck- und Druckweiter- verarbeitungsberufe zusammen	19	13	4	10	5	-
	Schriftsetzer/-in	3	3	-	2	1	-
	Reprohersteller/-in	1	1	-	1	-	-
	Flexograf/-in	1	1	1	-	-	-
	Drucker/-in	7	2	-	4	3	-
	Siebdrucker/-in	3	3	2	1	-	-
	Buchbinder/-in	4	3	1	2	1	-
18	Berufe in der Holzbearbeitung, Holz- u. Flechtwarenherstellung zusammen	12	-	6	6	-	-
	Holzbearbeitungsmechaniker/-in	2	-	-	2	-	-
	Drechsler/-in -Elfenbeinschnitzer/-in	10	-	6	4	-	-
20	Gießereiberufe zusammen	4	-	1	2	1	-
	Metallformer/-in u. Metallgießer/-in	4	-	1	2	1	-
23	Berufe in der Metalloberflächenver- edelung u. Metallvergütung zusammen	5	-	1	2	2	-
	Galvaniseur/-in u. Metallschleifer/-in	5	-	1	2	2	-
25	Metall- u. Anlagenbauberufe zusammen	793	10	319	203	172	99
	Metallbauer/-in	787	10	316	202	170	99
	Rolladen- u. Jalousiebauer/-in	6	-	3	1	2	-
26	Blechkonstruktions- u. Installations- berufe zusammen	2793	7	854	841	591	507
	Klempner/-in	112	-	44	30	22	16
	Konstruktionsmechaniker/-in						
	-Feinblechbautechnik	2	-	2	-	-	-
	Kälteanlagenbauer/-in	24	-	10	7	3	4
	Gas- u. Wasserinstallateur/-in	1346	6	433	394	271	248
	Zentralheizungs- u. Lüftungs- bauer/-in	1309	1	365	410	295	239

**Noch: 2.4. Auszubildende im Land Brandenburg 1995 nach Berufsbereichen, Berufsgruppen, Ausbildungsberufen und Ausbildungsjahren**  
**Ausbildungsbereich "Handwerk"**

Kenn- ziffer	Berufsbereich Berufsgruppe Ausbildungsberuf	Auszubildende		davon im ... Ausbildungsjahr			
		zusammen	weiblich	1.	2.	3.	4.
27	Maschinenbau- und -wartungsberufe zusammen	25	-	18	3	3	1
	Maschinenbaumechaniker/-in	25	-	18	3	3	1
28	Fahr-, Flugzeugbau- und -wartungs- berufe zusammen	3061	44	975	890	698	498
	Kraftfahrzeugmechaniker/-in	2608	42	822	754	597	435
	Zweiradmechaniker/-in	77	2	21	29	21	6
	Landmaschinenmechaniker/-in	113	-	46	35	18	14
	Karosserie- u. Fahrzeugbauer/-in	263	-	86	72	62	43
29	Werkzeug- u. Formenbauberufe zusammen	12	1	7	1	3	1
	Werkzeugmacher/-in	6	-	4	1	1	-
	Graveur/-in	2	-	-	-	1	1
	Schneidwerkzeugmechaniker/-in	4	1	3	-	1	-
30	Feinwerktechnische u. verwandte Berufe zusammen	541	323	136	123	168	114
	Feinmechaniker/-in	12	1	5	4	2	1
	Goldschmied/-in	12	9	5	1	3	3
	Silberschmied/-in	2	-	-	-	1	1
	Zahntechniker/-in	294	171	61	62	66	105
	Augenoptiker/-in	168	122	49	41	78	-
	Orgel- u. Harmoniumbauer/-in	8	2	2	1	2	3
	Metallblasinstrumenten- und Schlagzeugmacher/-in	1	-	1	-	-	-
	Geigenbauer/-in	1	-	-	-	1	-
	Orthopädiemechaniker/-in und Bandagist/-in	36	15	10	12	13	1
	Uhrmacher/-in	7	3	3	2	2	-
31	Elektroberufe zusammen	2091	37	660	604	470	357
	Elektroinstallateur/-in	1806	12	568	524	406	308
	Energieelektroniker/-in						
	-Anlagentechnik	6	-	6	-	-	-
	Fernmeldeanlagenelektroniker/-in	26	1	13	3	6	4
	Elektromaschinenbauer/-in	14	1	7	3	4	-
	Radio- u. Fernsehtechniker/-in	73	1	20	17	21	15
	Hörgeräteakustiker/-in	25	18	7	8	10	-
	Elektromechaniker/-in	4	-	1	2	-	1
	Kommunikationselektroniker/-in						
	-Informationstechnik	1	-	1	-	-	-
	Büroinformationselektroniker/-in	14	-	2	6	2	4
	Kraftfahrzeugelektriker/-in	122	4	35	41	21	25
32	Montierer/Montiererinnen und Metallberufe, a.n.g. zusammen	53	1	24	7	22	-
	Metallbearbeiter/-in	53	1	24	7	22	-
34	Berufe in der Textilherstellung zusammen	1	1	-	-	1	-
	Weber/-in	1	1	-	-	1	-
35	Berufe in der Textilverarbeitung zusammen	30	30	7	10	13	-
	Herrenschneider/-in	1	1	-	-	1	-
	Damenschneider/-in	26	26	7	10	9	-
	Änderungsnäher/-in	3	3	-	-	3	-

**Noch: 2.4. Auszubildende im Land Brandenburg 1995 nach Berufsbereichen, Berufsgruppen, Ausbildungsberufen und Ausbildungsjahren**  
**Ausbildungsbereich "Handwerk"**

Kenn- ziffer	Berufsbereich Berufsgruppe Ausbildungsberuf	Auszubildende		davon im ... Ausbildungsjahr			
		zusammen	weiblich	1.	2.	3.	4.
37	Berufe in der Lederherstellung, Leder- u. Fellverarbeitung zusammen	46	9	16	20	6	4
	Schuhmacher/-in	2	1	1	1	-	-
	Orthopädieschuhmacher/-in	24	2	8	9	3	4
	Sattler/-in	20	6	7	10	3	-
39	Berufe in der Back-, Konditor-, Süß- warenherstellung zusammen	715	260	275	237	203	-
	Bäcker/-in	656	216	264	214	178	-
	Konditor/-in	59	44	11	23	25	-
40	Fleischer/Fleischerinnen zusammen	254	21	89	90	75	-
	Fleischer/-in	254	21	89	90	75	-
44	Hochbauberufe zusammen	3250	6	1348	1135	767	-
	Hochbaufacharbeiter/-in	4	-	3	1	-	-
	Maurer/-in	3119	6	1262	1091	766	-
	Beton- u. Stahlbetonbauer/-in	23	-	14	8	1	-
	Gerüstbauer/-in	104	-	69	35	-	-
46	Tiefbauberufe zusammen	344	-	137	125	82	-
	Straßenbauer/-in	301	-	121	109	71	-
	Brunnenbauer/-in	35	-	13	14	8	-
	Kanalbauer/-in	4	-	1	-	3	-
	Rohrleitungsbauer/-in	4	-	2	2	-	-
48	Ausbauberufe zusammen	2538	21	1047	833	658	-
	Stukkateur/-in	20	1	7	7	6	-
	Wärme-, Kälte- u. Schallschutz- isolierer/-in	59	-	29	8	22	-
	Trockenbaumonteurer/-in	35	-	20	10	5	-
	Fliesen-, Platten- u. Mosaikleger/-in	614	7	254	201	159	-
	Kachelofen- u. Luftheizungs- bauer/-in	71	-	28	24	19	-
	Glaser/-in	105	6	41	34	30	-
	Estrichleger/-in	7	-	5	1	1	-
	Zimmerer/Zimmerin	724	1	284	253	187	-
	Dachdecker/-in	903	6	379	295	229	-
49	Raumausstatter/Raumausstatte- rinnen, Polsterer/Polsterinnen zusammen	148	63	51	56	41	-
	Raumausstatter/-in	126	63	43	47	36	-
	Parkettleger/-in	22	-	8	9	5	-
50	Berufe in der Holz- u. Kunststoff- verarbeitung zusammen	1440	73	547	499	392	2
	Tischler/-in	1336	70	505	463	368	-
	Holzbearbeiter/-in	90	2	38	32	20	-
	Modellbauer/-in	6	-	3	1	1	1
	Wagner/-in	2	1	-	2	-	-
	Bootsbauer/-in	6	-	1	1	3	1
51	Maler/Malerinnen, Lackierer/Lackiere- rinnen u. verwandte Berufe zusammen	2195	255	988	696	511	-
	Maler/-in u. Lackierer/-in	2056	241	921	655	480	-
	Bau- u. Metallmaler/-in	138	13	67	41	30	-
	Glas- u. Porzellanmaler/-in	1	1	-	-	1	-

**Noch: 2.4. Auszubildende im Land Brandenburg 1995 nach Berufsbereichen, Berufsgruppen, Ausbildungsberufen und Ausbildungsjahren**  
**Ausbildungsbereich "Handwerk"**

Kenn- ziffer	Berufsbereich Berufsgruppe Ausbildungsberuf	Auszubildende		davon im ... Ausbildungsjahr			
		zusammen	weiblich	1.	2.	3.	4.
<b>IV</b>	<b>Technische Berufe zusammen</b>	<b>3</b>	<b>3</b>	<b>-</b>	<b>3</b>	<b>-</b>	<b>-</b>
63	Technische Sonderfachkräfte zusammen	1	1	-	1	-	-
	Fotolaborant/-in	1	1	-	1	-	-
64	Technische Zeichner/Zeichnerinnen und verwandte Berufe zusammen	2	2	-	2	-	-
	Technische(r) Zeichner/-in	1	1	-	1	-	-
	Bauzeichner/-in	1	1	-	1	-	-
<b>V</b>	<b>Dienstleistungsberufe zusammen</b>	<b>2819</b>	<b>2520</b>	<b>1068</b>	<b>942</b>	<b>809</b>	<b>-</b>
66	Verkaufspersonal zusammen	862	838	364	279	219	-
	Verkäufer/-in	2	1	-	2	-	-
	Fachverkäufer/-in im Nahrungs- mittelhandwerk	860	837	364	277	219	-
67	Groß- u. Einzelhandelskaufleute, Ein- u. Verkaufsfachleute zusammen	8	2	4	4	-	-
	Kaufmann/Kauffrau im Groß- und Außenhandel	1	1	1	-	-	-
	Kaufmann/Kauffrau im Einzelhandel	7	1	3	4	-	-
78	Büroberufe, Kaufm. Angestellte, a.n.g. zusammen	436	378	183	133	120	-
	Bürokaufmann/Bürokauffrau	435	377	183	132	120	-
	Kaufmann/Kauffrau für Büro- kommunikation	1	1	-	1	-	-
80	Sicherheitsberufe, a.n.g. zusammen	110	5	32	36	42	-
	Schornsteinfeger/-in	110	5	32	36	42	-
83	Künstlerische u. zugeordnete Berufe zusammen	48	30	25	7	16	-
	Schauwerbegestalter/-in	2	2	1	-	1	-
	Fotograf/-in	33	21	16	5	12	-
	Schilder- u. Lichtreklame- hersteller/-in	13	7	8	2	3	-
90	Berufe in der Körperpflege zusammen	1276	1239	415	461	400	-
	Friseur/-in	1276	1239	415	461	400	-
93	Reinigungs- u. Entsorgungsberufe zusammen	79	28	45	22	12	-
	Textilreiniger/-in	15	15	5	7	3	-
	Gebäudereiniger/-in	64	13	40	15	9	-
	<b>Insgesamt</b>	<b>23292</b>	<b>3718</b>	<b>8618</b>	<b>7367</b>	<b>5724</b>	<b>1583</b>

**2.5. Auszubildende im Land Brandenburg 1995 nach Berufsbereichen, Berufsgruppen, Ausbildungsberufen und Ausbildungsjahren**  
**Ausbildungsbereich "Landwirtschaft" und "Hauswirtschaft"**

Kenn- ziffer	Berufsbereich Berufsgruppe Ausbildungsberuf	Auszubildende		davon im ... Ausbildungsjahr			
		zusammen	weiblich	1.	2.	3.	4.

Landwirtschaft							
I	Pflanzenbauer, Tierzüchter, Fischereiberufe zusammen	1511	689	676	435	400	-
01	Landwirtschaftliche Berufe zusammen	317	69	174	74	69	-
	Landwirt/-in	302	64	169	70	63	-
	Landwirtschaftsfachwerker/-in	15	5	5	4	6	-
02	Tierwirtschaftliche Berufe zusammen	256	182	132	69	55	-
	Tierwirt/-in	135	108	73	33	29	-
	Fischwirt/-in	19	1	11	4	4	-
	Pferdewirt/-in	102	73	48	32	22	-
05	Gartenbauberufe zusammen	746	404	309	226	211	-
	Gärtner/-in	630	352	250	185	195	-
	Gartenbaufachwerker/-in	116	52	59	41	16	-
06	Forst-, Jagdberufe zusammen	192	34	61	66	65	-
	Forstwirt/-in	192	34	61	66	65	-
III	Fertigungsberufe zusammen	19	7	5	7	7	-
43	Übrige Ernährungsberufe zusammen	19	7	5	7	7	-
	Molkereifachmann/-fachfrau	19	7	5	7	7	-
IV	Technische Berufe zusammen	7	7	2	4	1	-
63	Technische Sonderfachkräfte zusammen	7	7	2	4	1	-
	Milchwirtschaftliche(r) Laborant/-in	7	7	2	4	1	-
V	Dienstleistungsberufe zusammen	1	1	-	1	-	-
92	Haus- u. ernährungswirtschaftliche Berufe zusammen	1	1	-	1	-	-
	Hauswirtschaftler/-in	1	1	-	1	-	-
	<b>Insgesamt</b>	<b>1538</b>	<b>704</b>	<b>683</b>	<b>447</b>	<b>408</b>	<b>-</b>

Hauswirtschaft							
V	Dienstleistungsberufe zusammen	481	460	185	107	189	-
92	Haus-u. ernährungswirtschaftliche Berufe zusammen	481	460	185	107	189	-
	Hauswirtschaftler/-in	260	257	99	36	125	-
	Hauswirtschaftstechnische(r) Betriebshelfer/-in	221	203	86	71	64	-
	<b>Insgesamt</b>	<b>481</b>	<b>460</b>	<b>185</b>	<b>107</b>	<b>189</b>	<b>-</b>



**2.6. Auszubildende im Land Brandenburg 1995 nach Berufsbereichen, Berufsgruppen, Ausbildungsberufen und Ausbildungsjahren  
Ausbildungsbereich "Freie Berufe"**

Kenn- ziffer	Berufsbereich Berufsgruppe Ausbildungsberuf	Auszubildende		davon im ... Ausbildungsjahr			
		zusammen	weiblich	1.	2.	3.	4.
<b>V</b>	<b>Dienstleistungsberufe zusammen</b>	<b>2547</b>	<b>2472</b>	<b>985</b>	<b>836</b>	<b>726</b>	<b>-</b>
68	Warenkaufleute, a.n.g., Vertreter/ Vertreterinnen zusammen	188	186	67	63	58	-
	Pharmazeutisch-kaufmännische(r) Angestellte(r)	188	186	67	63	58	-
75	Berufe in der Unternehmensleitung, -beratung u. -prüfung zusammen	426	373	168	108	150	-
	Fachgehilf(e/-in ) in steuer- u. wirtschaftsberatenden Berufen	426	373	168	108	150	-
78	Büroberufe, Kaufm. Angestellte, a.n.g. zusammen	499	484	208	154	137	-
	Rechtsanwaltsgehilf(e/-in)	238	235	-	128	110	-
	Rechtsanwaltsfachangestellte(r)	180	177	180	-	-	-
	Notargehilf(e/-in)	81	72	28	26	27	-
85	Übrige Gesundheitsdienstberufe zusammen	1434	1429	542	511	381	-
	Arzthelfer/-in	624	621	250	212	162	-
	Zahnarzthelfer/-in	775	774	281	284	210	-
	Tierarzthelfer/-in	35	34	11	15	9	-
	<b>Insgesamt</b>	<b>2547</b>	<b>2472</b>	<b>985</b>	<b>836</b>	<b>726</b>	<b>-</b>

**2.7. Auszubildende im Land Brandenburg 1995 nach Berufsbereichen, Berufsgruppen, Ausbildungsberufen und Ausbildungsjahren**  
**Ausbildungsbereich "Öffentlicher Dienst" (Bundes- und Landesbehörden)**

Kenn- ziffer	Berufsbereich Berufsgruppe Ausbildungsberuf	Auszubildende		davon im ... Ausbildungsjahr			
		zusammen	weiblich	1.	2.	3.	4.
III	<b>Fertigungsberufe zusammen</b>	413	13	21	138	144	110
31	Elektroberufe zusammen	358	11	-	117	131	110
	Kommunikationselektroniker/-in <sup>1)</sup> -Telekommunikationstechnik	358	11	-	117	131	110
46	Tiefbauberufe zusammen	55	2	21	21	13	-
	Wasserbauer/-in	55	2	21	21	13	-
IV	<b>Technische Berufe zusammen</b>	326	119	106	101	119	-
62	Techniker, Technikerinnen, a.n.g. zusammen	318	113	103	99	116	-
	Vermessungstechniker/-in	318	113	103	99	116	-
64	Technische Zeichner/Zechnerinnen und verwandte Berufe zusammen	8	6	3	2	3	-
	Kartograph/-in	8	6	3	2	3	-
V	<b>Dienstleistungsberufe zusammen</b>	1459	1127	384	460	615	-
71	Berufe des Landverkehrs zusammen	163	70	22	19	122	-
	Eisenbahner/-in im Betriebsdienst <sup>1)</sup>	100	63	-	-	100	-
	Straßenwärter/-in	63	7	22	19	22	-
73	Berufe des Nachrichtenverkehrs zusammen	125	100	-	39	86	-
	Dienstleistungsfachkraft im <sup>1)</sup> Postbetrieb	125	100	-	39	86	-
78	Büroberufe, Kaufm. Angestellte, a.n.g. zusammen	1150	938	351	394	405	-
	Fachangestellte/-r für Büro- kommunikation	5	5	3	2	-	-
	Verwaltungsfachangestellte/-r	544	454	238	160	146	-
	Justizangestellte/-r	197	189	26	82	89	-
	Fachangestellte/-r für Arbeits- förderung	142	107	25	50	67	-
	Sozialversicherungsfach- angestellte/-r	262	183	59	100	103	-
79	Dienst-, Wachberufe zusammen	6	4	2	2	2	-
	Schwimmeistergehilf(e/-in)	6	4	2	2	2	-
82	Publizistische, Übersetzungs-, Bibliotheks- u. verwandte Berufe zusammen	15	15	9	6	-	-
	Assistent/-in an Bibliotheken	15	15	9	6	-	-
	<b>Insgesamt</b>	<b>2198</b>	<b>1259</b>	<b>511</b>	<b>699</b>	<b>878</b>	<b>110</b>

1) Vorbemerkungen Seite 6 beachten

## 2.8. Auszubildende im Land Brandenburg 1995 und neu abgeschlossene Ausbildungsverträge nach Berufsbereichen und Berufsgruppen

Kenn- ziffer	Berufsbereich Berufsgruppe	Auszubildende		Neu abgeschlossene Ausbildungsverträge	
		zusammen	weiblich	zusammen	von Frauen
I	<b>Pflanzenbauer, Tierzüchter, Fischereiberufe zusammen</b>	2082	1248	949	542
01	Landwirtschaftliche Berufe	317	69	179	33
02	Tierwirtschaftliche Berufe	264	189	138	100
05	Gartenbauberufe	1309	956	568	398
06	Forst-, Jagdberufe	192	34	64	11
III	<b>Fertigungsberufe zusammen</b>	31755	2631	12076	1064
10	Steinbearbeiter/Steinbearbeiterinnen	53	5	20	1
11	Baustoffhersteller/Baustoffherstellerinnen	65	1	35	-
12	Keramiker/Keramikerinnen	28	21	15	10
13	Berufe in der Glasherstellung und -bearbeitung	44	20	17	5
14	Chemieberufe	149	39	60	20
15	Kunststoffberufe	60	9	28	5
16	Papierherstellungs-, Papierverarbeitungsberufe	25	2	9	1
17	Druck- und Druckweiterverarbeitungsberufe	69	34	29	17
18	Berufe in der Holzbearbeitung, Holz- und Flechtwarenherstellung	44	2	25	1
19	Berufe in der Hütten- und Halbzeugindustrie	37	-	22	-
20	Gießereiberufe	19	-	13	-
22	Berufe in der spanenden Metallverformung	102	4	26	-
23	Berufe in der Metalloberflächenveredlung und Metallvergütung	7	-	3	-
24	Metallverbindungsberufe	84	1	46	1
25	Metall- und Anlagenbauberufe	1063	16	431	7
26	Blechkonstruktions- und Installationsberufe	2941	11	979	4
27	Maschinenbau- und -wartungsberufe	2072	70	471	17
28	Fahr-, Flugzeugbau- und -wartungsberufe	3253	52	1056	25
29	Werkzeug- und Formenbauberufe	48	3	16	2
30	Feinwerktechnische und verwandte Berufe	615	336	163	90
31	Elektroberufe	3766	104	1094	41
32	Montierer/Montiererinnen und Metallberufe, a.n.g.	125	2	45	1
34	Berufe in der Textilherstellung	11	4	10	3
35	Berufe in der Textilverarbeitung	81	79	49	47
36	Textilveredler/Textilveredlerinnen	3	1	3	1
37	Berufe in der Lederherstellung, Leder- und Fellverarbeitung	50	12	25	8
39	Berufe in der Back-, Konditor-, Süßwarenherstellung	715	260	283	88
40	Fleischer/Fleischerinnen	353	59	127	19
41	Köche/Köchinnen	1691	946	721	382
42	Berufe in der Getränke-, Genußmittelherstellung	21	2	8	-
43	Übrige Ernährungsberufe	38	13	16	5
44	Hochbauberufe	5205	13	2330	7
46	Tiefbauberufe	1335	7	576	5
48	Ausbauberufe	3112	22	1369	9
49	Raumausstatter/Raumausstatterinnen, Polsterer/Polsterinnen	159	64	62	28
50	Berufe in der Holz- und Kunststoffverarbeitung	1844	112	748	55
51	Maler/Malerinnen, Lackierer/Lackiererinnen und verwandte Berufe	2243	259	1026	136
52	Warenprüfer/Warenprüferinnen, Versandfertigmacher/ Versandfertigmacherinnen	159	44	103	23
54	Maschinen-, Anlagenführer und -führerinnen, a.n.g.	66	2	17	-

**Noch: 2.8. Auszubildende im Land Brandenburg 1995 und neu abgeschlossene Ausbildungsverträge nach Berufsbereichen und Berufsgruppen**

Kenn- ziffer	Berufsbereich Berufsgruppe	Auszubildende		Neu abgeschlossene Ausbildungsverträge	
		zusammen	weiblich	zusammen	von Frauen
<b>IV</b>	<b>Technische Berufe zusammen</b>	788	459	309	191
62	Techniker, Technikerinnen, a.n.g.	326	117	106	45
63	Technische Sonderfachkräfte	73	50	27	19
64	Technische Zeichner/Zeichnerinnen und verwandte Berufe	389	292	176	127
<b>V</b>	<b>Dienstleistungsberufe zusammen</b>	19884	16368	8012	6715
66	Verkaufspersonal	1731	1596	842	760
67	Groß- und Einzelhandelskaufleute, Ein- und Verkaufsfachleute	3732	2543	1438	982
68	Warenkaufleute, a.n.g., Vertreter/Vertreterinnen	247	222	90	80
69	Bank-, Bausparkassen-, Versicherungsfachleute	904	523	320	225
70	Andere Dienstleistungskaufleute und zugehörige Berufe	770	612	285	229
71	Berufe des Landverkehrs	369	190	176	95
72	Berufe des Wasser- und Luftverkehrs	2	-	2	-
73	Berufe des Nachrichtenverkehrs	139	112	53	40
75	Berufe in der Unternehmensleitung, -beratung und -prüfung	426	373	168	151
77	Rechnungskaufleute, Informatiker/Informatikerinnen	115	54	35	24
78	Büroberufe, Kaufmännische Angestellte, a.n.g.	5908	5101	2359	2109
79	Dienst-, Wachberufe	6	4	2	2
80	Sicherheitsberufe, a.n.g.	110	5	36	2
82	Publizistische, Übersetzungs-, Bibliotheks- und verwandte Berufe	15	15	9	9
83	Künstlerische und zugeordnete Berufe	150	121	58	46
85	Übrige Gesundheitsdienstberufe	1434	1429	554	552
90	Berufe in der Körperpflege	1276	1239	432	416
91	Hotel- und Gaststättenberufe	1899	1684	880	776
92	Haus- und ernährungswirtschaftliche Berufe	482	461	187	180
93	Reinigungs- und Entsorgungsberufe	169	84	86	37
	<b>Insgesamt</b>	<b>54509</b>	<b>20706</b>	<b>21346</b>	<b>8512</b>

**2.9. Auszubildende mit neu abgeschlossenen Ausbildungsverträgen im Land Brandenburg 1995 nach schulischer Vorbildung, Ausbildungsbereichen und zuständigen Stellen**

Ausbildungsbereich Zuständige Stelle	Auszubildende mit neu abgeschlossenem Ausbildungsvertrag								
	insgesamt	davon mit schulischer Vorbildung bzw. letztem Abschluß							
		ohne Haupt- schulab- schluß	Haupt- schulab- schluß	Real- schul- oder gleichwer- tiger Abschluß	Hoch- schulreife	Schuli- sches Berufs- grund- bildungs- jahr	Berufs- fach- schule	Berufsvor- berei- tungsjahr	Sonstige bzw. ohne Angabe
Industrie u. Handel insgesamt	9831	16	1151	6175	1620	577	15	90	187
Industrie- u. Handelskammer									
Cottbus	3262	-	322	1581	725	480	12	67	75
Frankfurt (Oder)	2808	13	397	1869	357	92	1	22	57
Potsdam	3761	3	432	2725	538	5	2	1	55
Handwerk insgesamt	9080	475	2490	5021	186	2	-	380	526
Handwerkskammer									
Cottbus	2461	123	1319	814	44	2	-	158	1
Frankfurt (Oder)	2757	134	-	2133	42	-	-	57	391
Potsdam	3862	218	1171	2074	100	-	-	165	134
Landwirtschaft insgesamt	702	4	410	89	27	1	2	16	153
Min. f. Ernährung, Landwirtschaft und Forsten des Landes Brandenburg	702	4	410	89	27	1	2	16	153
Hauswirtschaft insgesamt	186	-	70	5	-	-	1	32	78
Min. f. Ernährung, Landwirtschaft und Forsten des Landes Brandenburg	186	-	70	5	-	-	1	32	78
Freie Berufe insgesamt	997	1	16	659	291	-	11	-	19
Landesapothekerkammer Brandenburg	67	-	-	59	7	-	1	-	-
Landesärztekammer Brandenburg	262	-	-	198	49	-	10	-	5
Ländernotarkasse	28	-	1	7	20	-	-	-	-
Rechtsanwaltskammer Brandenburg	180	1	-	117	48	-	-	-	14
Landestierärztekammer Brandenburg	11	-	-	8	3	-	-	-	-
Landeszahnärztekammer Brandenburg	281	-	15	228	38	-	-	-	-
Steuerberaterkammer Brandenburg	168	-	-	42	126	-	-	-	-
Öffentlicher Dienst insgesamt	550	-	10	328	161	40	4	-	7
Bundesbehörden	131	-	3	55	33	40	-	-	-
Landesbehörden	419	-	7	273	128	-	4	-	7
<b>Insgesamt</b>	<b>21346</b>	<b>496</b>	<b>4147</b>	<b>12277</b>	<b>2285</b>	<b>620</b>	<b>33</b>	<b>518</b>	<b>970</b>

**2.10. Vorzeitig gelöste Ausbildungsverhältnisse im Land Brandenburg 1995 nach Ausbildungsbereichen, zuständigen Stellen und Ausbildungsjahren**

Ausbildungsbereich Zuständige Stelle	Vorzeitig gelöste Ausbildungsverhältnisse		davon im ... Ausbildungsjahr				darunter in der Probezeit
	zusammen	von Frauen	1.	2.	3.	4.	
Industrie und Handel insgesamt	1922	993	1029	603	272	18	357
Industrie- u. Handelskammer							
Cottbus	618	323	351	174	90	3	132
Frankfurt (Oder)	588	322	333	183	64	8	93
Potsdam	716	348	345	246	118	7	132
Handwerk insgesamt	1523	273	587	532	365	39	306
Handwerkskammer							
Cottbus	261	42	145	79	33	4	73
Frankfurt (Oder)	540	80	273	174	86	7	98
Potsdam	722	151	169	279	246	28	135
Landwirtschaft insgesamt	97	50	45	41	11	-	30
Min. f. Ernährung, Landwirtschaft und Forsten des Landes Brandenburg	97	50	45	41	11	-	30
Hauswirtschaft insgesamt	15	13	4	4	7	-	3
Min. f. Ernährung, Landwirtschaft und Forsten des Landes Brandenburg	15	13	4	4	7	-	3
Freie Berufe insgesamt	154	149	51	62	41	-	66
Landesapothekerkammer Brandenburg	3	3	1	2	-	-	1
Landesärztekammer Brandenburg	45	45	16	20	9	-	13
Ländernotarkasse	1	1	1	-	-	-	1
Rechtsanwaltskammer Brandenburg	58	57	13	21	24	-	32
Landestierärztekammer Brandenburg	2	2	1	1	-	-	-
Landeszahnärztekammer Brandenburg	26	26	12	13	1	-	12
Steuerberaterkammer Brandenburg	19	15	7	5	7	-	7
Öffentlicher Dienst insgesamt	37	25	7	21	9	-	9
Bundesbehörden	16	8	4	7	5	-	8
Landesbehörden	21	17	3	14	4	-	1
<b>Insgesamt</b>	<b>3748</b>	<b>1503</b>	<b>1723</b>	<b>1263</b>	<b>705</b>	<b>57</b>	<b>771</b>

## 2.11. Vorzeitig gelöste Ausbildungsverhältnisse im Land Brandenburg 1995 nach Berufsbereichen und Berufsgruppen

Kenn- ziffer	Berufsbereich Berufsgruppe	Vorzeitig gelöste Ausbildungsverhältnisse		darunter in der Probezeit
		zusammen	von Frauen	
<b>I</b>	<b>Pflanzenbauer, Tierzüchter, Fischereiberufe zusammen</b>	146	96	42
01	Landwirtschaftliche Berufe	24	7	7
02	Tierwirtschaftliche Berufe	26	22	8
05	Gartenbauberufe	90	66	27
06	Forst-, Jagdberufe	6	1	-
<b>III</b>	<b>Fertigungsberufe zusammen</b>	2213	249	371
10	Steinbearbeiter/Steinbearbeiterinnen	4	-	2
11	Baustoffhersteller/Baustoffherstellerinnen	4	-	4
13	Berufe in der Glasherstellung u. -bearbeitung	8	3	-
14	Chemieberufe	7	4	5
15	Kunststoffberufe	1	-	-
16	Papierherstellungs-, Papierverarbeitungsberufe	2	-	-
17	Druck- und Druckweiterverarbeitungsberufe	7	3	1
18	Berufe in der Holzbearbeitung, Holz- und Flechtwarenherstellung	3	1	-
19	Berufe in der Hütten- und Halbzeugindustrie	1	1	-
20	Gießereiberufe	1	-	1
22	Berufe in der spanenden Metallverformung	3	-	-
24	Metallverbindungsberufe	6	1	1
25	Metall- und Anlagenbauberufe	93	1	12
26	Blechkonstruktions- und Installationsberufe	141	-	19
27	Maschinenbau- und -wartungsberufe	114	8	10
28	Fahr-, Flugzeugbau- und -wartungsberufe	127	3	22
29	Werkzeug- und Formenbauberufe	5	-	1
30	Feinwerktechnische und verwandte Berufe	24	14	4
31	Elektroberufe	126	7	25
32	Montierer/Montiererinnen und Metallberufe, a.n.g.	11	-	1
34	Berufe in der Textilherstellung	1	1	1
35	Berufe in der Textilverarbeitung	8	8	2
37	Berufe in der Lederherstellung, Leder- und Fellverarbeitung	1	-	-
39	Berufe in der Back-, Konditor-, Süßwarenherstellung	69	24	21
40	Fleischer/Fleischerinnen	33	7	8
41	Köche/Köchinnen	212	124	38
42	Berufe in der Getränke-, Genußmittelherstellung	1	-	1
43	Übrige Ernährungsberufe	1	-	1
44	Hochbauberufe	523	1	74
46	Tiefbauberufe	111	1	14
48	Ausbauberufe	195	3	38
49	Raumausstatter/Raumausstatterinnen, Polsterer/Polsterinnen	14	5	5
50	Berufe in der Holz- und Kunststoffverarbeitung	154	7	22
51	Maler/Malerinnen, Lackierer/Lackiererinnen u. verwandte Berufe	184	21	34
52	Warenprüfer/Warenprüferinnen, Versandfertigmacher/Versandfertigmacherinnen	11	1	4
54	Maschinen-, Anlagenführer und -führerinnen, a.n.g.	7	-	-
<b>IV</b>	<b>Technische Berufe zusammen</b>	26	19	4
62	Techniker, Technikerinnen, a.n.g.	4	2	-
63	Technische Sonderfachkräfte	2	1	1
64	Technische Zeichner/Zeichnerinnen und verwandte Berufe	20	16	3

**Noch: 2.11. Vorzeitig gelöste Ausbildungsverhältnisse im Land Brandenburg 1995 nach Berufsbereichen und Berufsgruppen**

Kenn- ziffer	Berufsbereich Berufsgruppe	Vorzeitig gelöste Ausbildungsverhältnisse		darunter in der Probezeit
		zusammen	von Frauen	
<b>V</b>	<b>Dienstleistungsberufe zusammen</b>	<b>1363</b>	<b>1139</b>	<b>354</b>
66	Verkaufspersonal	158	144	58
67	Groß- und Einzelhandelskaufleute, Ein- und Verkaufsfachleute	299	215	68
68	Warenkaufleute, a.n.g., Vertreter/Vertreterinnen	7	6	1
69	Bank-, Bausparkassen-, Versicherungsfachleute	15	6	4
70	Andere Dienstleistungskaufleute und zugehörige Berufe	26	17	6
71	Berufe des Landverkehrs	7	3	2
73	Berufe des Nachrichtenverkehrs	4	4	4
75	Berufe in der Unternehmensleitung, -beratung und -prüfung	19	15	7
77	Rechnungskaufleute, Informatiker/Informatikerinnen	5	2	1
78	Büroberufe, Kaufmännische Angestellte, a.n.g.	358	312	83
80	Sicherheitsberufe, a.n.g.	2	-	1
83	Künstlerische und zugeordnete Berufe	9	8	2
85	Übrige Gesundheitsdienstberufe	73	73	25
90	Berufe in der Körperpflege	106	102	26
91	Hotel- und Gaststättenberufe	249	215	58
92	Haus- und ernährungswirtschaftliche Berufe	15	13	3
93	Reinigungs- und Entsorgungsberufe	11	4	5
	<b>Insgesamt</b>	<b>3748</b>	<b>1503</b>	<b>771</b>

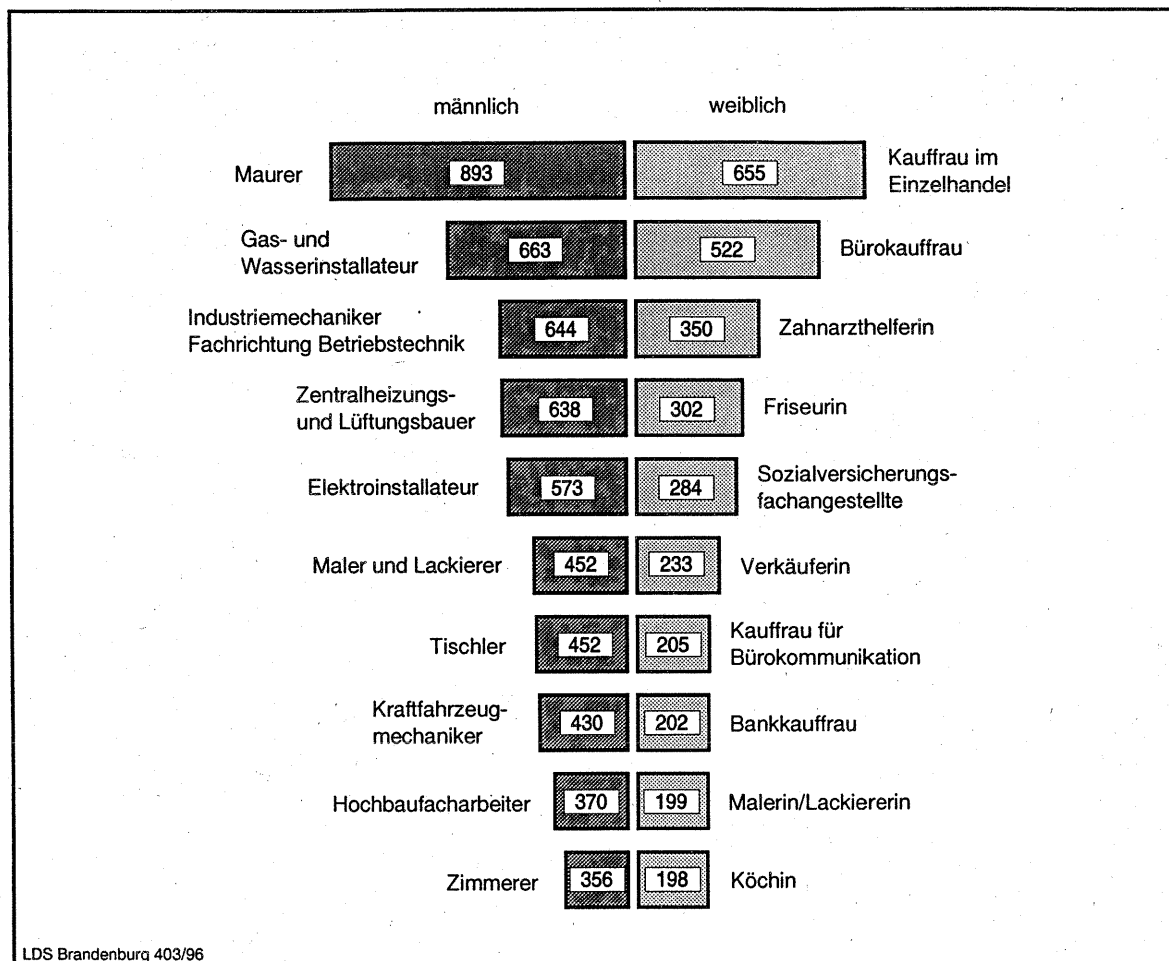


**2.12. Ausländische Auszubildende im Land Brandenburg 1995 nach Staatsangehörigkeit und Ausbildungsbereichen**

Staatsangehörigkeit	Ausländische Auszubildende			
	insgesamt	davon im Ausbildungsbereich		
		Industrie und Handel	Handwerk	Landwirtschaft
Großbritannien und Nordirland	4	4	-	-
Italien	1	-	1	-
Jugoslawien (ehem. Staatsgebiet)	17	10	7	-
Polen	49	33	16	-
Tschechoslowakei (ehem. Staatsgebiet)	2	-	1	1
Türkei	2	-	2	-
Sonstige	19	12	7	-
ohne Angabe (Ausländer)	1	1	-	-
<b>Insgesamt</b>	<b>95</b>	<b>60</b>	<b>34</b>	<b>1</b>

### 3. Teilnehmer an Abschlußprüfungen im Land Brandenburg 1995

#### 3.1. Bestandene Abschlußprüfungen im Land Brandenburg vom 01.01.1995 bis 31.12.1995 nach Ausbildungsberufen (Rangfolge)



**3.2. Teilnehmer an Abschlußprüfungen im Land Brandenburg 1995 nach Berufsbereichen, Berufsgruppen, Ausbildungsberufen und Prüfungserfolg  
Ausbildungsbereich "Industrie und Handel"**

Kenn- ziffer	Berufsbereich Berufsgruppe Ausbildungsberuf	Teilnehmer an Ab- schlußprüfungen		und zwar mit			
		zu- sammen	weiblich	verkürzter Ausbil- dung	Prüfungs- wieder- holung	bestandener Prüfung <sup>1)</sup>	
						zu- sammen	weiblich
I	<b>Pflanzenbauer, Tierzüchter, Fischereiberufe zusammen</b>	209	197	15	14	168	160
02	Tierwirtschaftliche Berufe zusammen	1	-	-	-	1	-
	Tierpfleger/-in	1	-	-	-	1	-
05	Gartenbauberufe zusammen	208	197	15	14	167	160
	Florist/-in	208	197	15	14	167	160
III	<b>Fertigungsberufe zusammen</b>	4396	486	372	511	3435	334
11	Baustoffhersteller/Baustoffherstellerinnen zusammen	8	-	-	-	8	-
	Verfahrensmechaniker/-in in der Steine- und Erdenindustrie	2	-	-	-	2	-
	Betonfertigteilbauer/-in	6	-	-	-	6	-
12	Keramiker/Keramikerinnen zusammen	4	4	-	2	4	4
	Industriekeramiker/-in	4	4	-	2	4	4
13	Berufe in der Glasherstellung u. -bearbeitung zusammen	2	-	-	-	1	-
	Glasmacher/-in	2	-	-	-	1	-
14	Chemieberufe zusammen	24	4	-	1	21	3
	Chemikant/-in	22	3	-	1	20	2
	Pharmakant/-in	2	1	-	-	1	1
16	Papierherstellungs-, Papierverarbeitungsberufe zusammen	7	2	1	1	7	2
	Papiermacher/-in	2	1	1	1	2	1
	Verpackungsmittelmechaniker/-in	5	1	-	-	5	1
17	Druck- und Druckweiterverarbeitungsberufe zusammen	13	6	-	3	10	4
	Schriftsetzer/-in	2	2	-	1	2	2
	Druckformhersteller/-in	4	3	-	2	1	1
	Drucker/-in	7	1	-	-	7	1
20	Gießereiberufe zusammen	2	-	-	1	1	-
	Gießereimechaniker	2	-	-	1	1	-

1) einschließlich bestandener Wiederholungsprüfung

**Noch: 3.2. Teilnehmer an Abschlußprüfungen im Land Brandenburg 1995 nach Berufsbereichen, Berufsgruppen, Ausbildungsberufen und Prüfungserfolg  
Ausbildungsbereich "Industrie und Handel"**

Kenn- ziffer	Berufsbereich Berufsgruppe Ausbildungsberuf	Teilnehmer an Ab- schlußprüfungen		und zwar mit			
		zu- sammen	weiblich	verkürzter Ausbil- dung	Prüfungs- wieder- holung	bestandener Prüfung <sup>1)</sup>	
						zu- sammen	weiblich
22	Berufe in der spanenden Metallverformung zusammen	71	9	5	5	69	9
	Zerspanungsmechaniker/-in -Drehtechnik	66	9	4	4	65	9
	Zerspanungsmechaniker/-in -Frästechnik	5	-	1	1	4	-
24	Metallverbindungsberufe zusammen	10	-	-	-	10	-
	Schmelzschweißer/-in	10	-	-	-	10	-
25	Metall- und Anlagenbauberufe zusammen	114	6	3	28	81	3
	Anlagenmechaniker/-in -Apparatetechnik	7	-	-	4	5	-
	Konstruktionsmechaniker/-in -Ausrüstungstechnik	21	-	1	4	15	-
	Konstruktionsmechaniker/-in -Metall und Schiffbautechnik	86	6	2	20	61	3
26	Blechkonstruktions- und Installationsberufe zusammen	49	-	-	2	46	-
	Anlagenmechaniker/-in -Versorgungstechnik	40	-	-	2	37	-
	Konstruktionsmechaniker/-in -Feinblechbautechnik	9	-	-	-	9	-
27	Maschinenbau- und -wartungsberufe zusammen	948	33	25	113	789	22
	Industriemechaniker/-in -Maschinen- u. Systemtechnik	35	2	1	3	31	1
	Industriemechaniker/-in -Betriebstechnik	806	24	19	105	658	14
	Industriemechaniker/-in -Produktionstechnik	75	6	4	3	72	6
	Teilezurichter/-in	32	1	1	2	28	1
28	Fahr-, Flugzeugbau- und -wartungsberufe zusammen	49	-	2	1	46	-
	Automobilmechaniker/-in	44	-	2	1	41	-
	Fluggerätemechaniker/-in	5	-	-	-	5	-
29	Werkzeug- und Formenbauberufe zusammen	12	-	1	1	12	-
	Werkzeugmechaniker/-in -Stanz- und Umformtechnik	12	-	1	1	12	-
30	Feinwerktechnische und verwandte Berufe zusammen	12	1	1	2	9	1
	Industriemechaniker/-in -Geräte- und Feinwerktechnik	12	1	1	2	9	1
31	Elektroberufe zusammen	413	20	12	32	382	14
	Energieelektroniker/-in -Anlagentechnik	90	3	5	4	86	3
	Energieelektroniker/-in -Betriebstechnik	198	7	5	7	192	7
	Industrieelektroniker/-in -Produktionstechnik	15	-	-	4	11	-
	Industrieelektroniker/-in -Gerätetechnik	55	6	-	12	45	2
	Meß- und Regelmechaniker/-in	25	-	-	2	23	-
	Kommunikationselektroniker/-in -Informationstechnik	6	-	-	-	6	-
	Kommunikationselektroniker/-in -Funktechnik	16	4	2	3	12	2
	Kraftfahrzeugelektriker/-in	8	-	-	-	7	-

1) einschließlich bestandener Wiederholungsprüfung

**Noch: 3.2. Teilnehmer an Abschlußprüfungen im Land Brandenburg 1995 nach Berufsbereichen, Berufsgruppen, Ausbildungsberufen und Prüfungserfolg  
Ausbildungsbereich "Industrie und Handel"**

Kenn- ziffer	Berufsbereich Berufsgruppe Ausbildungsberuf	Teilnehmer an Ab- schlußprüfungen		und zwar mit			
		zu- sammen	weiblich	verkürzter Ausbil- dung	Prüfungs- wieder- holung	bestandener Prüfung <sup>1)</sup>	
						zu- sammen	weiblich
32	Montierer/Montiererinnen und Metallberufe, a.n.g. zusammen	39	-	6	2	34	-
	Metallbearbeiter/-in	39	-	6	2	34	-
35	Berufe in der Textilverarbeitung zusammen	60	60	12	-	45	45
	Bekleidungsschneider/-in	12	12	4	-	11	11
	Bekleidungsfertiger/-in	13	13	8	-	12	12
	Bekleidungsnäher/-in	35	35	-	-	22	22
40	Fleischer/Fleischerinnen zusammen	36	14	1	12	21	5
	Fleischer/-in	36	14	1	12	21	5
41	Köche/Köchinnen zusammen	486	308	75	110	353	204
	Koch/Köchin	466	300	74	110	336	198
	Beikoch/Beiköchin	20	8	1	-	17	6
42	Berufe in der Getränke-, Genußmittelherstellung zusammen	4	-	-	-	2	-
	Brauer/-in und Mälzer/-in	3	-	-	-	1	-
	Destillateur/-in	1	-	-	-	1	-
43	Übrige Ernährungsberufe zusammen	1	1	-	-	1	1
	Fachkraft für Lebensmitteltechnik	1	1	-	-	1	1
44	Hochbauberufe zusammen	995	1	130	90	728	-
	Hochbaufacharbeiter/-in	541	1	51	15	370	-
	Maurer/-in	388	-	55	72	301	-
	Beton- und Stahlbetonbauer/-in	66	-	24	3	57	-
		-	-	-	-	-	-
46	Tiefbauberufe zusammen	554	-	45	65	374	-
	Tiefbaufacharbeiter/-in	328	-	11	19	231	-
	Straßenbauer/-in	90	-	13	8	77	-
	Gleisbauer/-in	1	-	-	-	1	-
	Brunnenbauer/-in	1	-	1	-	1	-
	Kanalbauer/-in	29	-	2	1	23	-
	Rohrleitungsbauer/-in	105	-	18	37	41	-
48	Ausbauberufe zusammen	376	2	51	32	285	2
	Ausbaufacharbeiter/-in	172	1	7	1	115	1
	Isolierer/-in -im Bereich der Industrie	7	-	-	2	5	-
	Trockenbaumonteur/-in	24	1	20	1	22	1
	Fliesen-, Platten- und Mosaikleger/-in	18	-	1	1	13	-
	Zimmerer/Zimmerin	155	-	23	27	130	-

1) einschließlich bestandener Wiederholungsprüfung

**Noch: 3.2. Teilnehmer an Abschlußprüfungen im Land Brandenburg 1995 nach Berufsbereichen, Berufsgruppen, Ausbildungsberufen und Prüfungserfolg  
Ausbildungsbereich "Industrie und Handel"**

Kenn- ziffer	Berufsbereich Berufsgruppe Ausbildungsberuf	Teilnehmer an Ab- schlußprüfungen		und zwar mit			
		zu- sammen	weiblich	verkürzter Ausbil- dung	Prüfungs- wieder- holung	bestandener Prüfung <sup>1)</sup>	
						zu- sammen	weiblich
49	Raumausstatter/Raumausstatterinnen, Polsterer/ Polsterinnen zusammen	2	2	-	-	2	2
	Polster(er/in)	2	2	-	-	2	2
50	Berufe in der Holz- und Kunststoffverarbeitung zusammen	65	5	1	1	59	5
	Holzbearbeiter/-in	21	1	-	1	20	1
	Holzmechaniker/-in	44	4	1	-	39	4
51	Maler/Malerinnen, Lackierer/Lackiererinnen und verwandte Berufe zusammen	2	-	-	-	2	-
	Lackierer/-in -Holz und Metall	2	-	-	-	2	-
52	Warenprüfer/Warenprüferinnen, Versandfertigmacher/ Versandfertigmacherinnen zusammen	36	8	1	7	31	8
	Handelsfachpacker/-in	36	8	1	7	31	8
54	Maschinen-, Anlagenführer und -führerinnen, a.n.g. zusammen	2	-	-	-	2	-
	Baugeräteführer/-in	2	-	-	-	2	-
<b>IV</b>	<b>Technische Berufe zusammen</b>	<b>131</b>	<b>103</b>	<b>15</b>	<b>16</b>	<b>101</b>	<b>80</b>
63	Technische Sonderfachkräfte zusammen	32	28	-	5	28	24
	Biologielaborant/-in	3	3	-	-	3	3
	Werkstoffprüfer/-in -Physik	1	1	-	-	1	1
	Chemielaborant/-in	28	24	-	5	24	20
64	Technische Zeichner/Zeichnerinnen und verwandte Berufe zusammen	99	75	15	11	73	56
	Technische(r) Zeichner/-in -42 Monate	32	29	3	5	24	23
	Bauzeichner/-in	67	46	12	6	49	33
<b>V</b>	<b>Dienstleistungsberufe zusammen</b>	<b>4064</b>	<b>3140</b>	<b>696</b>	<b>466</b>	<b>3421</b>	<b>2568</b>
66	Verkaufspersonal zusammen	347	296	45	47	278	233
	Verkäufer/-in	347	296	45	47	278	233

1) einschließlich bestandener Wiederholungsprüfung

**Noch: 3.2. Teilnehmer an Abschlußprüfungen im Land Brandenburg 1995 nach Berufsbereichen, Berufsgruppen, Ausbildungsberufen und Prüfungserfolg  
Ausbildungsbereich "Industrie und Handel"**

Kenn- ziffer	Berufsbereich Berufsgruppe Ausbildungsberuf	Teilnehmer an Ab- schlußprüfungen		und zwar mit			
		zu- sammen	weiblich	verkürzter Ausbil- dung	Prüfungs- wieder- holung	bestandener Prüfung <sup>1)</sup>	
						zu- sammen	weiblich
67	Groß- und Einzelhandelskaufleute, Ein- und Verkaufsfachleute zusammen	1167	875	205	110	1015	738
	Kaufmann/Kauffrau im Groß- und Außenhandel	174	78	48	13	152	66
	Kaufmann/Kauffrau im Einzelhandel	972	776	156	96	845	654
	Buchhändler/-in	7	7	1	-	5	5
	Drogist/-in	14	14	-	1	13	13
68	Warenkaufleute, a.n.g., Vertreter/Vertreterinnen zusammen	20	11	12	-	20	11
	Verlagskaufmann/-kauffrau	20	11	12	-	20	11
69	Bank-, Bausparkassen-, Versicherungsfachleute zusammen	462	272	134	56	410	227
	Bankkaufmann/-kauffrau	407	238	129	48	365	202
	Versicherungskaufmann/-kauffrau	55	34	5	8	45	25
70	Andere Dienstleistungskaufleute und zugehörige Berufe zusammen	307	244	15	64	230	175
	Speditionskaufmann/-kauffrau	22	9	1	2	18	6
	Kaufmann/Kauffrau im Eisenbahn- und Straßenverkehr	76	68	-	20	55	49
	Luftverkehrskaufmann/-kauffrau	41	31	-	-	40	31
	Reiseverkehrskaufmann/-kauffrau	65	61	7	19	34	30
	Werbekaufmann/-kauffrau	7	4	2	-	5	3
	Kaufmann/Kauffrau in der Grundstücks- und Wohnungswirtschaft	96	71	5	23	78	56
71	Berufe des Landverkehrs zusammen	16	-	-	5	12	-
	Berufskraftfahrer/-in	16	-	-	5	12	-
77	Rechnungskaufleute, Informatiker/Informatikerinnen zusammen	33	14	-	10	25	12
	Datenverarbeitungskaufmann/-kauffrau	33	14	-	10	25	12
78	Büroberufe, Kaufm. Angestellte, a.n.g. zusammen	1143	943	176	112	991	808
	Bürokaufmann/Bürokauffrau	717	596	108	81	609	501
	Kaufmann/Kauffrau für Bürokommunikation	236	225	63	12	216	205
	Bürofachkraft	14	7	-	-	14	7
	Bürokraft	16	6	-	-	16	6
	Industriekaufmann/-kauffrau	160	109	5	19	136	89
83	Künstlerische und zugeordnete Berufe zusammen	61	56	10	2	49	44
	Schauwerbegestalter/-in	61	56	10	2	49	44

1) einschließlich bestandener Wiederholungsprüfung

**Noch: 3.2. Teilnehmer an Abschlußprüfungen im Land Brandenburg 1995 nach Berufsbereichen, Berufsgruppen, Ausbildungsberufen und Prüfungserfolg  
Ausbildungsbereich "Industrie und Handel"**

Kenn- ziffer	Berufsbereich Berufsgruppe Ausbildungsberuf	Teilnehmer an Ab- schlußprüfungen		und zwar mit			
		zu- sammen	weiblich	verkürzter Ausbil- dung	Prüfungs- wieder- holung	bestandener Prüfung <sup>1)</sup>	
						zu- sammen	weiblich
91	Hotel- und Gaststättenberufe zusammen	464	407	97	60	351	301
	Restaurantfachmann/Restaurantfachfrau	236	203	53	39	171	142
	Kaufmannsgehilf(e/in) im Hotel- und Gaststätten- gewerbe	3	2	2	-	3	2
	Hotelfachmann/Hotelfachfrau	148	131	36	13	128	112
	Fachgehilf(e/in) im Gastgewerbe	77	71	6	8	49	45
93	Reinigungs- und Entsorgungsberufe zusammen	44	22	2	-	40	19
	Textilreiniger/-in	8	8	-	-	6	6
	Ver- und Entsorger/-in	36	14	2	-	34	13
	<b>Insgesamt</b>	<b>8800</b>	<b>3926</b>	<b>1098</b>	<b>1007</b>	<b>7125</b>	<b>3142</b>

1) einschließlich bestandener Wiederholungsprüfung



**3.3. Teilnehmer an Abschlußprüfungen im Land Brandenburg 1995 nach Berufsbereichen, Berufsgruppen, Ausbildungsberufen und Prüfungserfolg  
Ausbildungsbereich "Handwerk"**

Kenn- ziffer	Berufsbereich Berufsgruppe Ausbildungsberuf	Teilnehmer an Ab- schlußprüfungen		und zwar mit			
		zu- sammen	weiblich	verkürzter Ausbil- dung	Prüfungs- wieder- holung	bestandener Prüfung <sup>1)</sup>	
						zu- sammen	weiblich
III	<b>Fertigungsberufe zusammen</b>	6931	597	-	743	5687	491
10	Steinbearbeiter/Steinbearbeiterinnen zusammen	19	2	-	-	15	2
	Steinmetz/-in und Steinbildhauer/-in	19	2	-	-	15	2
12	Keramiker/Keramikerinnen zusammen	5	4	-	-	5	4
	Keramiker/-in	5	4	-	-	5	4
14	Chemieberufe zusammen	4	-	-	-	4	-
	Vulkaniseur/-in u. Reifenmechaniker/-in	4	-	-	-	4	-
18	Berufe in der Holzbearbeitung, Holz- und Flechtwaren- herstellung zusammen	2	-	-	-	2	-
	Drechsler/-in -Elfenbeinschnitzer/-in	2	-	-	-	2	-
22	Berufe in der spanenden Metallverformung zusammen	4	2	-	3	1	-
	Dreher/-in	4	2	-	3	1	-
25	Metall- und Anlagenbauberufe zusammen	129	2	-	16	118	2
	Metallbauer/-in	129	2	-	16	118	2
26	Blechkonstruktions- und Installationsberufe zusammen	1544	5	-	114	1339	3
	Klempner/-in	44	-	-	10	30	-
	Anlagenmechaniker/-in -Versorgungstechnik	1	-	-	-	1	-
	Kälteanlagenbauer/-in	4	-	-	-	4	-
	Gas- und Wasserinstallateur/-in	743	4	-	25	665	2
	Zentralheizungs- und Lüftungsbauer/-in	752	1	-	79	639	1
27	Maschinenbau- und -wartungsberufe zusammen	8	-	-	2	8	-
	Maschinenbaumechaniker/-in	8	-	-	2	8	-
28	Fahr-, Flugzeugbau- und -wartungsberufe zusammen	574	11	-	32	534	7
	Kraftfahrzeugmechaniker/-in	458	3	-	24	433	3
	Zweiradmechaniker/-in	14	6	-	3	6	2
	Landmaschinenmechaniker/-in	2	-	-	-	2	-
	Karosserie- und Fahrzeugbauer/-in	100	2	-	5	93	2

1) einschließlich bestandener Wiederholungsprüfung

**Noch: 3.3. Teilnehmer an Abschlußprüfungen im Land Brandenburg 1995 nach Berufsbereichen, Berufsgruppen, Ausbildungsberufen und Prüfungserfolg**  
**Ausbildungsbereich "Handwerk"**

Kenn- ziffer	Berufsbereich Berufsgruppe Ausbildungsberuf	Teilnehmer an Ab- schlußprüfungen		und zwar mit			
		zu- sammen	weiblich	verkürzter Ausbil- dung	Prüfungs- wieder- holung	bestandener Prüfung <sup>1)</sup>	
						zu- sammen	weiblich
30	Feinwerktechnische und verwandte Berufe zusammen	156	89	-	11	145	84
	Feinmechaniker/-in	1	-	-	1	1	-
	Goldschmied/-in	2	1	-	-	-	-
	Zahntechniker/-in	77	38	-	5	72	37
	Augenoptiker/-in	69	49	-	5	65	46
	Orgel- und Harmoniumbauer/-in	2	-	-	-	2	-
	Orthopädiemechaniker/-in und Bandagist/-in	5	1	-	-	5	1
31	Elektroberufe zusammen	835	48	-	94	653	21
	Elektroinstallateur/-in	723	24	-	86	588	15
	Fernmeldeanlagenelektroniker/-in	2	-	-	2	-	-
	Elektromaschinenbauer/-in	2	-	-	-	2	-
	Radio- und Fernsehtechniker/-in	15	-	-	6	10	-
	Hörgeräteakustiker/-in	5	3	-	-	4	3
	Elektromechaniker/-in	1	-	-	-	1	-
	Büroinformationselektroniker/-in	40	21	-	-	7	3
	Kraftfahrzeugelektriker/-in	47	-	-	-	41	-
32	Montierer/Montiererinnen und Metallberufe, a.n.g. zusammen	7	-	-	-	5	-
	Metallbearbeiter/-in	7	-	-	-	5	-
35	Berufe in der Textilverarbeitung zusammen	15	15	-	3	15	15
	Herrenschneider/-in	1	1	-	-	1	1
	Damenschneider/-in	9	9	-	3	9	9
	Änderungsnäher/-in	5	5	-	-	5	5
37	Berufe in der Lederherstellung, Leder- und Fellver- arbeitung zusammen	7	1	-	-	7	1
	Schuhmacher/-in	5	1	-	-	5	1
	Orthopädieschuhmacher/-in	2	-	-	-	2	-
39	Berufe in der Back-, Konditor-, Süßwarenherstellung zusammen	138	57	-	7	119	46
	Bäcker/-in	120	42	-	6	105	34
	Konditor/-in	18	15	-	1	14	12
40	Fleischer/Fleischerinnen zusammen	51	1	-	8	45	-
	Fleischer/-in	51	1	-	8	45	-
44	Hochbauberufe zusammen	773	1	-	87	594	-
	Maurer/-in	769	1	-	87	592	-
	Beton- und Stahlbetonbauer/-in	2	-	-	-	1	-
	Gerüstbauer/-in	2	-	-	-	1	-

1) einschließlich bestandener Wiederholungsprüfung

**Noch: 3.3. Teilnehmer an Abschlußprüfungen im Land Brandenburg 1995 nach Berufsbereichen, Berufsgruppen, Ausbildungsberufen und Prüfungserfolg**  
**Ausbildungsbereich "Handwerk"**

Kenn- ziffer	Berufsbereich Berufsgruppe Ausbildungsberuf	Teilnehmer an Ab- schlußprüfungen		und zwar mit			
		zu- sammen	weiblich	verkürzter Ausbil- dung	Prüfungs- wieder- holung	bestandener Prüfung <sup>1)</sup>	
						zu- sammen	weiblich
46	Tiefbauberufe zusammen	99	-	-	10	88	-
	Tiefbaufacharbeiter/-in	1	-	-	-	1	-
	Straßenbauer/-in	88	-	-	9	78	-
	Brunnenbauer/-in	10	-	-	1	9	-
48	Ausbauberufe zusammen	960	20	-	117	753	14
	Stukkateur/-in	3	-	-	-	3	-
	Wärme-, Kälte- und Schallschutzisolierer/-in	18	-	-	-	12	-
	Fliesen-, Platten- und Mosaikleger/-in	392	14	-	41	320	9
	Kachelofen- und Luftheizungsbauer/-in	12	-	-	-	11	-
	Glaser/-in	23	3	-	4	15	2
	Estrichleger/-in	7	-	-	1	7	-
	Zimmerer/Zimmerin	263	1	-	20	227	1
	Dachdecker/-in	242	2	-	51	158	2
49	Raumausstatter/Raumausstatterinnen, Polsterer/ Polsterinnen zusammen	42	26	-	3	41	25
	Raumausstatter/-in	42	26	-	3	41	25
50	Berufe in der Holz- und Kunststoffverarbeitung zusammen	801	95	-	161	545	68
	Tischler/-in	774	94	-	160	519	67
	Holzbearbeiter/-in	25	1	-	1	24	1
	Wagner/-in	1	-	-	-	1	-
	Bootsbauer/-in	1	-	-	-	1	-
51	Maler/Malerinnen, Lackierer/Lackiererinnen und ver- wandte Berufe zusammen	758	218	-	75	651	199
	Maler/-in und Lackierer/-in	758	218	-	75	651	199
V	Dienstleistungsberufe zusammen	735	632	-	79	601	521
66	Verkaufspersonal zusammen	139	137	-	4	134	132
	Fachverkäufer/-in im Nahrungsmittelhandwerk	139	137	-	4	134	132
67	Groß- und Einzelhandelskaufleute, Ein- und Verkaufs- fachleute zusammen	3	1	-	-	3	1
	Kaufmann/Kauffrau im Einzelhandel	3	1	-	-	3	1
78	Büroberufe, Kaufm. Angestellte, a.n.g. zusammen	35	31	-	-	25	21
	Bürokaufmann/Bürokauffrau	35	31	-	-	25	21
80	Sicherheitsberufe, a.n.g. zusammen	54	1	-	11	39	1
	Schornsteinfeger/-in	54	1	-	11	39	1

1) einschließlich bestandener Wiederholungsprüfung

**Noch: 3.3. Teilnehmer an Abschlußprüfungen im Land Brandenburg 1995 nach Berufsbereichen, Berufsgruppen, Ausbildungsberufen und Prüfungserfolg  
Ausbildungsbereich "Handwerk"**

Kenn- ziffer	Berufsbereich Berufsgruppe Ausbildungsberuf	Teilnehmer an Ab- schlußprüfungen		und zwar mit			
		zu- sammen	weiblich	verkürzter Ausbil- dung	Prüfungs- wieder- holung	bestandener Prüfung <sup>1)</sup>	
						zu- sammen	weiblich
83	Künstlerische und zugeordnete Berufe zusammen	30	22	-	3	28	20
	Schauwerbegestalter/-in	3	3	-	-	3	3
	Fotograf/-in	23	15	-	3	21	13
	Schilder- und Lichtreklamehersteller/-in	4	4	-	-	4	4
90	Berufe in der Körperpflege zusammen	390	371	-	42	318	302
	Friseur/-in	390	371	-	42	318	302
93	Reinigungs- und Entsorgungsberufe zusammen	84	69	-	19	54	44
	Gebäudereiniger/-in	84	69	-	19	54	44
	<b>Insgesamt</b>	<b>7666</b>	<b>1229</b>	<b>-</b>	<b>822</b>	<b>6288</b>	<b>1012</b>

1) einschließlich bestandener Wiederholungsprüfung

**3.4. Teilnehmer an Abschlußprüfungen im Land Brandenburg 1995 nach Berufsbereichen, Berufsgruppen, Ausbildungsberufen und Prüfungserfolg  
Ausbildungsbereich "Landwirtschaft" und "Hauswirtschaft"**

Kenn- ziffer	Berufsbereich Berufsgruppe Ausbildungsberuf	Teilnehmer an Ab- schlußprüfungen		und zwar mit			
		zu- sammen	weiblich	verkürzter Ausbil- dung	Prüfungs- wieder- holung	bestandener Prüfung <sup>1)</sup>	
						zu- sammen	weiblich
Landwirtschaft							
I	<b>Pflanzenbauer, Tierzüchter, Fischereiberufe zusammen</b>	459	167	8	79	388	125
01	Landwirtschaftliche Berufe zusammen	82	27	1	23	69	21
	Landwirt/-in	80	27	1	23	67	21
	Landwirtschaftsfachwerker/-in	2	-	-	-	2	-
02	Tierwirtschaftliche Berufe zusammen	27	18	3	6	24	15
	Tierwirt/-in	12	11	1	5	9	8
	Fischwirt/-in	1	-	-	-	1	-
	Pferdewirt/-in	14	7	2	1	14	7
05	Gartenbauberufe zusammen	154	108	4	38	116	76
	Gärtner/-in	144	105	3	38	108	75
	Gartenbaufachwerker/-in	10	3	1	-	8	1
06	Forst-, Jagdberufe zusammen	196	14	-	12	179	13
	Forstwirt/-in	196	14	-	12	179	13
III	<b>Fertigungsberufe zusammen</b>	10	3	-	1	10	3
43	Übrige Ernährungsberufe zusammen	10	3	-	1	10	3
	Molkereifachmann/-fachfrau	10	3	-	1	10	3
IV	<b>Technische Berufe zusammen</b>	5	5	-	-	5	5
63	Technische Sonderfachkräfte zusammen	5	5	-	-	5	5
	Milchwirtschaftliche(r) Laborant/in	5	5	-	-	5	5
	<b>Insgesamt</b>	474	175	8	80	403	133
Hauswirtschaft							
V	<b>Dienstleistungsberufe zusammen</b>	243	231	2	51	187	175
92	Haus- und ernährungswirtschaftliche Berufe zusammen	243	231	2	51	187	175
	Hauswirtschaftler/-in	191	187	2	51	140	136
	Hauswirtschaftstechnische(r) Betriebshelfer/-in	52	44	-	-	47	39
	<b>Insgesamt</b>	243	231	2	51	187	175

1) einschließlich bestandener Wiederholungsprüfung

**3.5. Teilnehmer an Abschlußprüfungen im Land Brandenburg 1995 nach Berufsbereichen, Berufsgruppen, Ausbildungsberufen und Prüfungserfolg**  
**Ausbildungsbereich "Freie Berufe"**

Kenn- ziffer	Berufsbereich Berufsgruppe Ausbildungsberuf	Teilnehmer an Ab- schlußprüfungen		und zwar mit			
		zu- sammen	weiblich	verkürzter Ausbil- dung	Prüfungs- wieder- holung	bestandener Prüfung <sup>1)</sup>	
						zu- sammen	weiblich
<b>V</b>	<b>Dienstleistungsberufe zusammen</b>	<b>741</b>	<b>714</b>	<b>80</b>	<b>24</b>	<b>700</b>	<b>680</b>
68	Warenkaufleute, a.n.g., Vertreter/Vertreterinnen zusammen	36	36	3	1	36	36
	Pharmazeutisch-kaufmännische(r) Angestellte(r)	36	36	3	1	36	36
75	Berufe in der Unternehmensleitung, -beratung und -prüfung zusammen	100	78	39	5	80	62
	Fachgehilf(e/in) in steuer- und wirtschaftsberatenden Berufen	100	78	39	5	80	62
78	Büroberufe, Kaufm. Angestellte, a.n.g. zusammen	73	68	10	15	63	61
	Rechtsanwaltsgehilf(e/in)	50	48	10	11	47	46
	Notargehilf(e/in)	23	20	-	4	16	15
85	Übrige Gesundheitsdienstberufe zusammen	532	532	28	3	521	521
	Arzthelfer/-in	170	170	16	-	164	164
	Zahnarzthelfer/-in	355	355	12	3	350	350
	Tierarzthelfer/-in	7	7	-	-	7	7
	<b>Insgesamt</b>	<b>741</b>	<b>714</b>	<b>80</b>	<b>24</b>	<b>700</b>	<b>680</b>

1) einschließlich bestandener Wiederholungsprüfung

**3.6. Teilnehmer an Abschlußprüfungen im Land Brandenburg 1995 nach Berufsbereichen, Berufsgruppen, Ausbildungsberufen und Prüfungserfolg**  
**Ausbildungsbereich "Öffentlicher Dienst" (Bundes- und Landesbehörden)**

Kenn- ziffer	Berufsbereich Berufsgruppe Ausbildungsberuf	Teilnehmer an Ab- schlußprüfungen		und zwar mit			
		zu- sammen	weiblich	verkürzter Ausbil- dung	Prüfungs- wieder- holung	bestandener Prüfung <sup>1)</sup>	
						zu- sammen	weiblich
<b>III</b>	<b>Fertigungsberufe zusammen</b>	181	4	25	16	166	1
31	Elektroberufe zusammen	158	4	22	8	147	1
	Kommunikationselektroniker/-in -Telekommunikations- technik	158	4	22	8	147	1
46	Tiefbauberufe zusammen	23	-	3	8	19	-
	Wasserbauer	23	-	3	8	19	-
<b>IV</b>	<b>Technische Berufe zusammen</b>	113	48	-	22	89	36
62	Techniker, Technikerinnen, a.n.g. zusammen	112	48	-	22	88	36
	Vermessungstechniker/-in	112	48	-	22	88	36
64	Technische Zeichner/Zeichnerinnen und verwandte Berufe zusammen	1	-	-	-	1	-
	Kartograph/-in	1	-	-	-	1	-
<b>V</b>	<b>Dienstleistungsberufe zusammen</b>	894	689	6	59	818	635
71	Berufe des Landverkehrs zusammen	179	113	-	11	154	96
	Eisenbahner/-in im Betriebsdienst	158	113	-	9	135	96
	Straßenwärter/-in	21	-	-	2	19	-
73	Berufe des Nachrichtenverkehrs zusammen	61	52	-	3	61	52
	Dienstleistungsfachkraft im Postbetrieb	61	52	-	3	61	52
78	Büroberufe, Kaufm. Angestellte, a.n.g. zusammen	644	514	6	45	593	477
	Fachangestellte(r) für Bürokommunikation	1	1	1	-	1	1
	Verwaltungsfachangestellte(r)	140	118	-	7	132	110
	Justizangestellte(r)	18	17	1	2	18	17
	Fachangestellte(r) f. Arbeitsförderung	80	66	3	-	79	65
	Sozialversicherungsfachangestellte(r)	405	312	1	36	363	284
79	Dienst-, Wachberufe zusammen	1	1	-	-	1	1
	Schwimmeistergehilf(e/in)	1	1	-	-	1	1
82	Publizistische, Übersetzungs-, Bibliotheks- und verwandte Berufe zusammen	9	9	-	-	9	9
	Assistent/-in an Bibliotheken	9	9	-	-	9	9
	<b>Insgesamt</b>	<b>1188</b>	<b>741</b>	<b>31</b>	<b>97</b>	<b>1073</b>	<b>672</b>

1) einschließlich bestandener Wiederholungsprüfung

### 3.7. Teilnehmer an Abschlußprüfungen insgesamt im Land Brandenburg 1995 nach Berufsbereichen, Berufsgruppen und Prüfungserfolg

Kenn- ziffer	Berufsbereich Berufsgruppe	Teilnehmer an Abschlußprüfungen		und zwar mit			
		zu- sammen	weiblich	verkürzter Ausbil- dung	Prüfungs- wieder- holung	bestandener Prüfung <sup>1)</sup>	
						zu- sammen	weiblich
<b>I</b>	<b>Pflanzenbauer, Tierzüchter, Fischereiberufe zusammen</b>	668	364	23	93	556	285
01	Landwirtschaftliche Berufe	82	27	1	23	69	21
02	Tierwirtschaftliche Berufe	28	18	3	6	25	15
05	Gartenbauberufe	362	305	19	52	283	236
06	Forst-, Jagdberufe	196	14	-	12	179	13
<b>III</b>	<b>Fertigungsberufe zusammen</b>	11518	1090	397	1271	9298	829
10	Steinbearbeiter/Steinbearbeiterinnen	19	2	-	-	15	2
11	Baustoffhersteller/Baustoffherstellerinnen	8	-	-	-	8	-
12	Keramiker/Keramikerinnen	9	8	-	2	9	8
13	Berufe in der Glasherstellung u. -bearbeitung	2	-	-	-	1	-
14	Chemieberufe	28	4	-	1	25	3
16	Papierherstellungs-, Papierverarbeitungsberufe	7	2	1	1	7	2
17	Druck- und Druckweiterverarbeitungsberufe	13	6	-	3	10	4
18	Berufe in der Holzbearbeitung, Holz- und Flechtwarenherstellung	2	-	-	-	2	-
20	Gießereiberufe	2	-	-	1	1	-
22	Berufe in der spanenden Metalilverformung	75	11	5	8	70	9
24	Metallverbindungsberufe	10	-	-	-	10	-
25	Metall- und Anlagenbauberufe	243	8	3	44	199	5
26	Blechkonstruktions- und Installationsberufe	1593	5	-	116	1385	3
27	Maschinenbau- und -wartungsberufe	956	33	25	115	797	22
28	Fahr-, Flugzeugbau- und -wartungsberufe	623	11	2	33	580	7
29	Werkzeug- und Formenbauberufe	12	-	1	1	12	-
30	Feinwerktechnische und verwandte Berufe	168	90	1	13	154	85
31	Elektroberufe	1406	72	34	134	1182	36
32	Montierer/Montiererinnen und Metallberufe, a.n.g.	46	-	6	2	39	-
35	Berufe in der Textilverarbeitung	75	75	12	3	60	60
37	Berufe in der Lederherstellung, Leder- und Fellverarbeitung	7	1	-	-	7	1
39	Berufe in der Back-, Konditor-, Süßwarenherstellung	138	57	-	7	119	46
40	Fleischer/Fleischerinnen	87	15	1	20	66	5
41	Köche/Köchinnen	486	308	75	110	353	204
42	Berufe in der Getränke-, Genußmittelherstellung	4	-	-	-	2	-
43	Übrige Ernährungsberufe	11	4	-	1	11	4
44	Hochbauberufe	1768	2	130	177	1322	-
46	Tiefbauberufe	676	-	48	83	481	-
48	Ausbauberufe	1336	22	51	149	1038	16
49	Raumausstatter/Raumausstatterinnen, Polsterer/Polsterinnen	44	28	-	3	43	27
50	Berufe in der Holz- und Kunststoffverarbeitung	866	100	1	162	604	73
51	Maler/Malerinnen, Lackierer/Lackiererinnen u. verwandte Berufe	760	218	-	75	653	199
52	Warenprüfer/Warenprüferinnen, Versandfertigmacher/ Versandfertigmacherinnen	36	8	1	7	31	8
54	Maschinen-, Anlagenführer und -führerinnen, a.n.g.	2	-	-	-	2	-
<b>IV</b>	<b>Technische Berufe zusammen</b>	249	156	15	38	195	121
62	Techniker, Technikerinnen, a.n.g.	112	48	-	22	88	36
63	Technische Sonderfachkräfte	37	33	-	5	33	29
64	Technische Zeichner/Zeichnerinnen und verwandte Berufe	100	75	15	11	74	56

1) einschließlich bestandener Wiederholungsprüfung



**Noch: 3.7. Teilnehmer an Abschlußprüfungen insgesamt im Land Brandenburg 1995 nach Berufsbereichen, Berufsgruppen und Prüfungserfolg**

Kenn- ziffer	Berufsbereich Berufsgruppe	Teilnehmer an Ab- schlußprüfungen		und zwar mit			
		zu- sammen	weiblich	verkürzter Ausbil- dung	Prüfungs- wieder- holung	bestandener Prüfung <sup>1)</sup>	
						zu- sammen	weiblich
<b>V</b>	<b>Dienstleistungsberufe zusammen</b>	<b>6677</b>	<b>5406</b>	<b>784</b>	<b>679</b>	<b>5727</b>	<b>4579</b>
66	Verkaufspersonal	486	433	45	51	412	365
67	Groß- und Einzelhandelskaufleute, Ein- und Verkaufsfachleute	1170	876	205	110	1018	739
68	Warenkaufleute, a.n.g., Vertreter/Vertreterinnen	56	47	15	1	56	47
69	Bank-, Bausparkassen-, Versicherungsfachleute	462	272	134	56	410	227
70	Andere Dienstleistungskaufleute und zugehörige Berufe	307	244	15	64	230	175
71	Berufe des Landverkehrs	195	113	-	16	166	96
73	Berufe des Nachrichtenverkehrs	61	52	-	3	61	52
75	Berufe in der Unternehmensleitung, -beratung und -prüfung	100	78	39	5	80	62
77	Rechnungskaufleute, Informatiker/Informatikerinnen	33	14	-	10	25	12
78	Büroberufe, Kaufm. Angestellte, a.n.g.	1895	1556	192	172	1672	1367
79	Dienst-, Wachberufe	1	1	-	-	1	1
80	Sicherheitsberufe, a.n.g.	54	1	-	11	39	1
82	Publizistische, Übersetzungs-, Bibliotheks- und verwandte Berufe	9	9	-	-	9	9
83	Künstlerische und zugeordnete Berufe	91	78	10	5	77	64
85	Übrige Gesundheitsdienstberufe	532	532	28	3	521	521
90	Berufe in der Körperpflege	390	371	-	42	318	302
91	Hotel- und Gaststättenberufe	464	407	97	60	351	301
92	Haus- und ernährungswirtschaftliche Berufe	243	231	2	51	187	175
93	Reinigungs- und Entsorgungsberufe	128	91	2	19	94	63
	<b>Insgesamt</b>	<b>19112</b>	<b>7016</b>	<b>1219</b>	<b>2081</b>	<b>15776</b>	<b>5814</b>

1) einschließlich bestandener Wiederholungsprüfung

### 3.8. Teilnehmer an Fortbildungs-/Meisterprüfungen im Land Brandenburg 1995 nach Prüfungsgruppen, Fachrichtungen, Berufen, Prüfungserfolg und Ausbildungsbereichen

Kenn- ziffer	Prüfungsgruppe Fachrichtung Beruf	Teilnehmer an Fortbildungsprüfungen		darunter mit		
		zusammen	weiblich	Prüfungs- wiederholung	bestandener Prüfung <sup>1)</sup>	
					zusammen	weiblich
Industrie und Handel						
	<b>Kaufmännische Fortbildungsprüfungen</b>					
	Fachkaufmann/Fachkauffrau zusammen	175	128	30	32	28
7721	Bilanzbuchhalter/-in	154	108	24	12	9
7883	Personal	21	20	6	20	19
	Fachwirt/Fachwirtin zusammen	189	117	25	72	45
6703	Handel	41	23	10	17	9
6910	Bank	43	27	-	32	18
7045	Grundstücks- u. Wohnungswirtschaft	51	24	-	7	3
7851	Industrie	54	43	15	16	15
	Fachkraft für Datenverarbeitung zusammen	40	40	-	33	33
7791	Datenverarbeitung in der kaufmännischen Sachbearbeitung	40	40	-	33	33
	Fremdsprachliche Fachkraft zusammen	27	26	3	11	10
7884	Fremdsprachenkorrespondent/-in	3	2	-	3	2
7894	Fremdsprachensekretär/-in	24	24	3	8	8
	Fachkraft für Schreibtechnik zusammen	611	611	91	358	358
7821	Kurzschrift	66	66	7	23	23
7821	Stenotypie	167	167	38	109	109
7825	Maschinenschreiben	378	378	46	226	226
	Sonstige kaufmännische Fortbildungsprüfungen zusammen	233	151	61	97	60
6720	Handelsassistent/- in	13	10	-	1	1
7855	Technische(r) Betriebswirt/-in	80	1	10	37	-
7890	Sekretär/-in	140	140	51	59	59

1) einschließlich bestandener Wiederholungsprüfung

**Noch: 3.8. Teilnehmer an Fortbildungs-/Meisterprüfungen im Land Brandenburg 1995 nach Prüfungsgruppen, Fachrichtungen, Berufen, Prüfungserfolg und Ausbildungsbereichen**

Kenn- ziffer	Prüfungsgruppe Fachrichtung Beruf	Teilnehmer an Fort- bildungsprüfungen		darunter mit		
		zusammen	weiblich	Prüfungs- wiederholung	bestandener Prüfung <sup>1)</sup>	
					zusammen	weiblich

**Noch: Industrie und Handel**

<b>Gewerbl.-techn. Fortbildungsprüfungen</b>						
	Industriemeister/Industriemeisterin zusammen	265	-	66	224	-
4403	Polier/-in	140	-	52	131	-
6514	Metall	91	-	14	66	-
6515	Elektrotechnik	34	-	-	27	-
	<b>Fachmeister/Fachmeisterin zusammen</b>	<b>37</b>	<b>31</b>	<b>-</b>	<b>28</b>	<b>28</b>
0530	Floristmeister/-in	28	28	-	27	27
4110	Küchenmeister/-in	5	-	-	-	-
9128	Geprüfte(r) Restaurantmeister/-in	4	3	-	1	1
	<b>Sonstige gewerblich-technische Fortbildungsprüfungen zusammen</b>	<b>167</b>	<b>17</b>	<b>4</b>	<b>146</b>	<b>16</b>
4403	Werkpolier/-in	67	-	1	63	-
5460	Baumaschinenführer/-in	32	6	2	25	5
7911	Werkstattfachkraft	68	11	1	58	11
	<b>Insgesamt</b>	<b>1744</b>	<b>1121</b>	<b>280</b>	<b>1001</b>	<b>578</b>

**Handwerk**

<b>Kaufmännische Fortbildungsprüfungen</b>						
	Fachkaufmann/Fachkauffrau zusammen	28	21	-	28	21
6283	Fachkaufmann/-frau Handwerkswirtschaft	28	21	-	28	21
	<b>Fachkraft für Datenverarbeitung zusammen</b>	<b>73</b>	<b>72</b>	<b>-</b>	<b>68</b>	<b>67</b>
7749	Computerschein A	42	41	-	41	40
7749	PC-Anwender/-in (Computerschein A)	9	9	-	9	9
7792	EDV-Sachbearbeiter/-in (Computerschein B)	22	22	-	18	18
	<b>Sonstige kaufmännische Fortbildungsprüfungen zusammen</b>	<b>329</b>	<b>222</b>	<b>16</b>	<b>302</b>	<b>211</b>
6283	Betriebswirt/-in des Handwerks	163	71	15	143	66
7712	Fachkraft f. Rechnungsw. u. Buchführung	100	88	-	93	82
7883	EDV-Sachbearbeiter/-in für das Personal- u. Rechnungswesen	66	63	1	66	63

1) einschließlich bestandener Wiederholungsprüfung

**Noch: 3.8. Teilnehmer an Fortbildungs-/Meisterprüfungen im Land Brandenburg 1995 nach Prüfungsgruppen, Fachrichtungen, Berufen, Prüfungserfolg und Ausbildungsbereichen**

Kenn- ziffer	Prüfungsgruppe Fachrichtung Beruf	Teilnehmer an Fortbildungsprüfungen		darunter mit		
		zusammen	weiblich	Prüfungs- wiederholung	bestandener Prüfung <sup>1)</sup>	
					zusammen	weiblich
Noch: Handwerk						
Gewerbl. -techn. Fortbildungsprüfungen						
	Handwerksmeister/Handwerksmeisterin zusammen	1578	94	432	1446	82
1011	Steinmetz- und Steinbildhauer/-in	3	1	-	3	1
1316	Glasapparatebauer/-in	1	-	-	1	-
2540	Metallbauer/-in	43	-	4	43	-
2610	Klempner/-in	26	-	7	23	-
2671	Gas- und Wasserinstallateur/-in	179	-	58	144	-
2680	Zentralheizungs- und Lüftungsbauer/-in	159	-	19	147	-
2730	Maschinenbaumechaniker/-in	1	-	-	1	-
2810	Kraftfahrzeugmechaniker/-in	231	1	83	231	1
2821	Landmaschinenmechaniker/-in	3	-	-	3	-
2870	Karosserie- und Fahrzeugbauer/-in	31	-	2	27	-
3021	Goldschmied/-in	3	3	-	3	3
3052	Orgel- und Harmoniumbauer/-in	1	-	-	1	-
3080	Uhrmacher/-in	10	2	-	8	2
3100	Elektroinstallateur/-in	215	3	60	209	3
3125	Fernmeldeanlagenelektroniker/-in	15	-	-	15	-
3161	Elektromechaniker/-in	1	-	-	1	-
3181	Kraftfahrzeugelektriker/-in	25	-	-	25	-
3910	Bäcker/-in	45	5	-	45	5
3920	Konditor/-in	2	-	-	2	-
4010	Fleischer/-in	4	1	-	4	1
4411	Maurer/-in	97	-	50	88	-
4662	Brunnenbauer/-in	2	-	-	2	-
4821	Wärme-, Kälte- u. Schallschutzisolierer/-in	6	-	-	6	-
4831	Fliesen-, Platten- und Mosaikleger/-in	62	-	22	59	-
4841	Kachelofen- und Luftheizungsbauer/-in	6	-	-	6	-
4851	Glaser/-in	9	-	4	9	-
4871	Zimmerer/Zimmerin	22	-	8	21	-
4881	Dachdecker/-in	50	-	27	44	-
4911	Raumausstatter/-in	4	-	1	4	-
5010	Tischler/-in	86	-	32	64	-
5102	Maler- und Lackierer/-in	104	2	12	101	2
8042	Schornsteinfeger/-in	9	-	5	8	-
9010	Friseurmeister/-in	66	63	26	53	51
9310	Textilreinigermeister/-in	26	8	2	20	8
9340	Gebäudereiniger/-in	31	5	10	25	5
	Sonstige gewerblich-technische Fortbildungsprüfungen zusammen	265	2	12	261	2
2681	Kundendienstmonteur/-in für Heizungsan- lagen und Lüftungstechnische Anlagen	13	-	1	13	-
4403	Polier/-in	225	-	11	221	-
4419	Maurer/-in für Restaurierungsarbeiten	11	-	-	11	-
5212	Fachkraft für Qualitätssicherung	16	2	-	16	2
	Insgesamt	2273	411	460	2105	383

1) einschließlich bestandener Wiederholungsprüfung

**Noch: 3.8. Teilnehmer an Fortbildungs-/Meisterprüfungen im Land Brandenburg 1995 nach Prüfungsgruppen, Fachrichtungen, Berufen, Prüfungserfolg und Ausbildungsbereichen**

Kenn- ziffer	Prüfungsgruppe Fachrichtung Beruf	Teilnehmer an Fortbildungsprüfungen		darunter mit		
		zusammen	weiblich	Prüfungs- wiederholung	bestandener Prüfung <sup>1)</sup>	
					zusammen	weiblich

Landwirtschaft

<b>Kaufmännische Fortbildungsprüfungen</b>						
0115	Fachwirt/Fachwirtin zusammen	20	-	-	19	-
	Fachagrarwirt/-in (Gepr.) Baumpflege und Baumsanierung	20	-	-	19	-
<b>Gewerblich-technische Fortbildungsprüfungen</b>						
	Meisterprüfungen zusammen	59	11	7	38	6
0110	Landwirtschaftsmeister/-in	32	3	-	21	3
0238	Pferdewirtschaftsmeister/-in	3	-	-	3	-
0510	Gärtnermeister/-in	18	6	7	8	1
4310	Molkereimeister/-in	3	-	-	3	-
6315	Milchwirtschaftliche(r) Labormeister/-in	3	2	-	3	2
	<b>Insgesamt</b>	<b>79</b>	<b>11</b>	<b>7</b>	<b>57</b>	<b>6</b>

Freie Berufe

<b>Sonstige Fortbildungsprüfungen</b>						
	Fachhelfer im Gesundheitswesen zusammen	180	180	-	180	180
8513	Arzthelfer/-in	148	148	-	148	148
8562	Zahnmedizinische(r) Prophylaxehelfer/-in	22	22	-	22	22
8564	Zahnmedizinische(r) Verwaltungshelfer/-in	10	10	-	10	10
	<b>Insgesamt</b>	<b>180</b>	<b>180</b>	<b>-</b>	<b>180</b>	<b>180</b>

Öffentlicher Dienst

<b>Kaufmännische Fortbildungsprüfungen</b>						
7870	Fachwirt/Fachwirtin zusammen	32	28	-	28	24
	Verwaltungsfachwirt/-in	32	28	-	28	24
	Sonstige kaufmännische Fortbildungsprüfungen zusammen	5	4	2	5	4
7873	Sozialversicherungsfachangestellte(r)	5	4	2	5	4

1) einschließlich bestandener Wiederholungsprüfung

**Noch: 3.8. Teilnehmer an Fortbildungs-/Meisterprüfungen im Land Brandenburg 1995 nach Prüfungsgruppen, Fachrichtungen, Berufen, Prüfungserfolg und Ausbildungsbereichen**

Kenn- ziffer	Prüfungsgruppe Fachrichtung Beruf	Teilnehmer an Fortbildungsprüfungen		darunter mit		
		zusammen	weiblich	Prüfungs- wiederholung	bestandener Prüfung <sup>1)</sup>	
					zusammen	weiblich

Noch: Öffentlicher Dienst

	<b>Gewerblich-technische Fortbildungs- prüfungen</b>					
	Meisterprüfungen zusammen	4	1	-	4	1
7952	Gepr. Schwimmmeister/-in	2	1	-	2	1
8038	Tauchermeister/-in in der Bundesver- kehrsverwaltung	2	-	-	2	-
	Sonstige gewerblich-technische Fortbildungsprüfungen zusammen	8	-	-	8	-
4655	Schichtleiter/-in an Binnenwasserstraßen des Bundes	5	-	-	5	-
5413	Motorenwärter/-in in der Bundesver- kehrsverwaltung	3	-	-	3	-
	<b>Insgesamt</b>	<b>49</b>	<b>33</b>	<b>2</b>	<b>45</b>	<b>29</b>
				<b>Insgesamt</b>		
	<b>Insgesamt</b>	<b>4325</b>	<b>1756</b>	<b>749</b>	<b>3388</b>	<b>1176</b>

1) einschließlich bestandener Wiederholungsprüfung

### 3.9. Teilnehmer an Umschulungsprüfungen im Land Brandenburg 1995 nach Art des Umschulungsberufes, Prüfungserfolg und Ausbildungsbereichen

Art des Umschulungsberufes	Teilnehmer an Umschulungsprüfungen		darunter mit bestandener Prüfung	
	zusammen	weiblich	zusammen	weiblich
Industrie und Handel				
Anerkannte Ausbildungsberufe zusammen	5398	3945	4396	3245
Gewerbliche Ausbildungsberufe	1361	358	1022	258
Kaufmännische Ausbildungsberufe	4037	3587	3374	2987
Landwirtschaft				
Anerkannte Ausbildungsberufe zusammen	166	132	112	84
Hauswirtschaft				
Anerkannte Ausbildungsberufe zusammen	45	45	38	38
Freie Berufe				
Anerkannte Ausbildungsberufe zusammen	291	278	256	247
Öffentlicher Dienst				
Anerkannte Ausbildungsberufe zusammen	154	83	106	60
Insgesamt				
Insgesamt	6054	4483	4908	3674

#### 4. Ausbilder und Ausbildungsberater im Land Brandenburg 1995

##### 4.1. Ausbilder und Ausbildungsberater im Land Brandenburg 1995 nach Ausbildungsbereichen und zuständigen Stellen

Ausbildungsbereich Zuständige Stelle	Ausbilder		Ausbildungsberater	
	zusammen	weiblich	zusammen	darunter hauptberuflich
Industrie und Handel insgesamt	6153	2620	19	19
Industrie- und Handelskammer				
Cottbus	1538	692	5	5
Frankfurt (Oder)	2294	970	7	7
Potsdam	2321	958	7	7
Handwerk insgesamt <sup>1)</sup>	.	.	11	11
Handwerkskammer				
Cottbus	.	.	3	3
Frankfurt (Oder)	.	.	4	4
Potsdam	.	.	4	4
Landwirtschaft insgesamt	674	470	11	5
Min. f. Ernährung, Landwirtschaft und Forsten des Landes Brandenburg	674	470	11	5
Hauswirtschaft insgesamt	57	46	5	5
Min. f. Ernährung, Landwirtschaft und Forsten des Landes Brandenburg	57	46	5	5
Freie Berufe insgesamt	1890	816	25	2
Landesapothekerkammer Brandenburg	178	81	1	-
Landesärztekammer Brandenburg	551	277	1	1
Ländernotarkasse	46	17	-	-
Rechtsanwaltskammer Brandenburg	248	58	-	-
Landestierärztekammer Brandenburg	31	11	3	-
Landeszahnärztekammer Brandenburg	580	301	1	1
Steuerberaterkammer Brandenburg	256	71	19	-
Öffentlicher Dienst insgesamt	331	124	22	8
Bundesbehörden	107	32	1	1
Landesbehörden	224	92	21	7
<b>Insgesamt</b>	<b>9105</b>	<b>4076</b>	<b>93</b>	<b>50</b>

1) Im Ausbildungsbereich Handwerk werden die Ausbilder nicht erfaßt.



#### 4.2. Teilnehmer an Ausbildereignungsprüfungen im Land Brandenburg 1995 nach Ausbildungsbereichen, zuständigen Stellen und Prüfungserfolg

Ausbildungsbereich Zuständige Stelle	Teilnehmer an Ausbildereignungsprüfungen			
	zusammen	weiblich	darunter mit bestandener Prüfung	
			zusammen	weiblich
Industrie und Handel insgesamt	563	355	506	318
Industrie- und Handelskammer				
Cottbus	201	133	185	122
Frankfurt (Oder)	156	100	126	80
Potsdam	206	122	195	116
Handwerk insgesamt	105	18	103	18
Handwerkskammer				
Cottbus	26	1	24	1
Frankfurt (Oder)	22	8	22	8
Potsdam	57	9	57	9
Landwirtschaft insgesamt	26	10	25	10
Min. f. Ernährung, Landwirtschaft und Forsten des Landes Brandenburg	26	10	25	10
Hauswirtschaft insgesamt	1	1	1	1
Min. f. Ernährung, Landwirtschaft und Forsten des Landes Brandenburg	1	1	1	1
Öffentlicher Dienst insgesamt	58	40	58	40
Bundesbehörden	14	4	14	4
Landesbehörden	44	36	44	36
<b>Insgesamt</b>	<b>753</b>	<b>424</b>	<b>693</b>	<b>387</b>

