

Berliner Statistik

BERLIN

Statistische Berichte

Herausgeber: Statistisches Landesamt Berlin, Alt-Friedrichsfelde 60, 10315 Berlin (Lichtenberg)
Information und Beratung: Telefon: 9021 3434, Telefax: 9021 3655, Internet: <http://www.statistik-berlin.de>

B II 5 - j 99

Ausgegeben im März 2000

Auszubildende und Prüfungen in Berlin 1999

Inhalt

	Seite
Erläuterungen	3
Grafiken	
1. Auszubildende in Berlin 1991 bis 1999 nach Ausbildungsbereichen	8
2. Ausländeranteile der Auszubildenden in Berlin 1991 bis 1999 nach Ausbildungsbereichen	8
3. Auszubildende in Berlin am 31. Dezember 1999 nach Ausbildungsbereichen und Geschlecht	9
4. Auszubildende in Berlin am 31. Dezember 1999 in den zehn stärksten besetzten Ausbildungsberufen	15
5. Anteile der ausländischen Auszubildenden in Berlin am 31. Dezember 1999 nach Ausbildungsbereichen und Geschlecht	16
6. Auszubildende mit neu abgeschlossenem Ausbildungsvertrag in Berlin 1993 bis 1999 nach schulischer Vorbildung	17
7. Vorzeitige Lösungen in Berlin 1999 nach Ausbildungsbereichen und Geschlecht in Relation zum Bestand am Ende des Vorjahres	19
Tabellen	
1. Auszubildende, vorzeitig gelöste Ausbildungsverträge und bestandene Prüfungen in Berlin 1989 bis 1999 nach Ausbildungsbereichen	5
2. Auszubildende in Berlin 1989 bis 1999 nach Ausbildungsbereichen und Geschlecht	7
3. Auszubildende in Berlin am 31. Dezember 1999 nach Ausbildungsbereichen und den für die Ausbildung zuständigen Stellen	9
4. Auszubildende in Berlin am 31. Dezember 1999 nach Berufsgruppen, Ausbildungsberufen und Ausbildungsjahren sowie 1999 vorzeitig gelöste Ausbildungsverträge	10
5. Ausländische Auszubildende in Berlin am 31. Dezember 1999 nach Ausbildungsbereichen und Staatsangehörigkeiten	16
6. Auszubildende mit neu abgeschlossenem Ausbildungsvertrag in Berlin am 31. Dezember 1999 nach Ausbildungsbereichen und schulischer Vorbildung	17
7. Auszubildende in Berlin am 31. Dezember 1999 mit neu abgeschlossenem Ausbildungsvertrag nach Alter	18
8. Vorzeitig gelöste Ausbildungsverhältnisse in Berlin am 31. Dezember 1999 nach Ausbildungsbereichen sowie Zeitpunkt der Lösung	18
9. Teilnehmer an Abschlußprüfungen in Berlin im Jahr 1999 nach Ausbildungsbereichen und Prüfungserfolg	19
10. Tabelle fällt aus (Tabelle noch nicht verfügbar - siehe methodische Hinweise).	-
11. Teilnehmer an Fortbildungsprüfungen/Meisterprüfungen in Berlin im Jahr 1999 nach Art des Abschlusses, Prüfungserfolg, Wiederholungsprüfungen und zuständigen Stellen	20
12. Ausbilder und Ausbildungsberater in Berlin am 31. Dezember 1999 nach Ausbildungsbereichen	22
Standardangebot von Daten	
1. Standardtabellen über Auszubildende	22
2. Standardtabellen über Prüfungsteilnehmer	23
3. Standardtabellen über Ausbilder und Ausbildungsberater	23

Zeichenerklärung

-	nichts vorhanden	/	Zahlenwert nicht sicher genug	()	Aussagewert ist eingeschränkt
0	weniger als die Hälfte von 1 in der letzten besetzten Stelle, jedoch mehr als nichts	.	Zahlenwert unbekannt oder geheimzuhalten	p	vorläufige Zahl
...	Aussage fällt später an	x	Tabellenfach gesperrt, weil Aussage nicht sinnvoll	r	berichtigte Zahl
				s	geschätzte Zahl

Durch Auf- bzw. Abrunden von Einzelangaben können sich geringe Abweichungen in den Endsummen ergeben.

Statistische Berichte mit * vor der Nummerung enthalten Angaben, die alle Statistischen Landesämter für ihren Bereich unter gleicher Kennziffer veröffentlichen.

Erläuterungen

Ziel der Statistik

Aufgabe der Statistik über die Berufsbildung ist es, verlässliche Aussagen über den Stand und die Entwicklung der betrieblichen Berufsbildung in der Bundesrepublik Deutschland zu liefern. Sie dient vorwiegend als Grundlage zur Planung einer abgestimmten und den technischen, wirtschaftlichen und gesellschaftlichen Anforderungen entsprechenden Entwicklung und zur Ordnung der beruflichen Bildung. Insbesondere soll die Berufsbildungsplanung dazu beitragen, daß die Ausbildungsstätten nach Art, Zahl, Größe und Standort ein qualitativ und quantitativ ausreichendes Angebot an beruflichen Ausbildungsplätzen gewährleisten und daß sie unter Berücksichtigung der voraussehbaren Nachfrage und des langfristig zu erwartenden Bedarfs an Ausbildungsplätzen möglichst günstig genutzt werden.

Die Berliner Daten dieser Statistik sind ein Teilergebnis der Bundesstatistik und werden vom Statistischen Bundesamt zu einem Gesamtergebnis zusammengefaßt und an den Bundesminister für Bildung und Wissenschaft weitergegeben. Ergänzend zu dieser Statistik erheben das Bundesinstitut für Berufsbildung Daten über neu abgeschlossene Ausbildungsverträge und die Bundesanstalt für Arbeit Daten für die Berufsberatungsstatistik. Die Ergebnisse dieser drei Statistiken werden im Berufsbildungsbericht dargestellt und interpretiert.

Erhebungstichtag der Berufsbildungsstatistik ist der 31. Dezember eines jeden Jahres.

Erhebungsmerkmale sind für die

Auszubildenden: Geschlecht, Staatsangehörigkeit, Ausbildungsberuf, Ausbildungsjahr; neu abgeschlossene Ausbildungsverträge - soweit sie am 31.12 noch bestehen- mit Angabe von Ausbildungsberuf, Geschlecht, Geburtsjahr und schulischer Vorbildung; im Berichtsjahr vorzeitig gelöste Ausbildungsverträge mit Angabe von Ausbildungsberuf, Geschlecht und Zeitpunkt der Auflösung;

Teilnehmer an Abschlußprüfungen: Geschlecht, Ausbildungsberuf, Abkürzung der Bildungsdauer, externe Teilnehmer, Wiederholungsprüfung und Prüfungserfolg;

Teilnehmer an Fortbildungs-/ Meisterprüfungen: Geschlecht, Berufsrichtung, Wiederholungsprüfung, Prüfungserfolg und Bezeichnung des Abschlusses;

Ausbilder: Geschlecht, fachliche und pädagogische Eignung;

Ausbildungsberater: Altersgruppen, Geschlecht, Art der Beratertätigkeit (haupt-, nebenberuflich, ehrenamtlich), fachliche Zuständigkeit sowie durchgeführte Besuche bei Ausbildungsstätten

Rechtsgrundlage

Gesetz zur Förderung der Berufsbildung durch Planung und Forschung (Berufsbildungsförderungsgesetz - BerBiFG) in der Fassung der Bekanntmachung vom 12. Januar 1994 (Bundesgesetzblatt, 94 I, S. 78ff), zuletzt geändert durch § 7 Abs. 1 Buchstabe h des Gesetzes vom 26. April 1994 (BGBl. I S. 918), in Verbindung mit dem Berufsbildungsgesetz (BBiG) vom 14. August 1969 (BGBl. I S. 1112/GVBl. S. 1363) zuletzt geändert am 25. März 1998 (BGBl. I, S.606) und dem Gesetz zur Ordnung des Handwerks (Handwerksordnung - HWO) vom 28. Dezember 1965 (BGBl. I. 1966 S. 1/GVBl. 1966 S. 307) zuletzt geändert am 24. September 1998 (BGBl. I, S.3108).

Berichtskreis

Zum Berichtskreis gehören die nach dem Berufsbildungsgesetz zuständigen Stellen, in der Regel die berufsständischen Kammern. Der Berichtskreis bezieht sich auf das Land Berlin.

Methodische Hinweise

Ab 1987 werden die Auszubildenden einschließlich der Auszubildenden in Behinderten-Ausbildungsberufen nach § 48 BBiG bzw. §§ 41, 42 b HWO ausgewiesen.

Abschlussprüfungen:

Im Ausbildungsbereich Industrie und Handel waren in den Angaben über Abschlussprüfungen bisher auch die Prüfungen von Umschülern bei freien Trägern enthalten; umgekehrt fehlten diese Daten bei den Meldungen über Umschulungsprüfungen. Die Anpassung an die bundeseinheitlichen statistischen Definitionen war bis zur Drucklegung des vorliegenden Statistischen Berichts noch nicht möglich. Daher sind zwei Tabellen unvollständig (Tabellen 1 und 9) und die Tabelle 10 musste ganz entfallen. – Die fehlenden Angaben werden nach Möglichkeit im Statistischen Bericht des nächsten Jahres abgedruckt.

Definitionen

Auszubildende: Personen, die aufgrund eines Ausbildungsvertrages nach dem Berufsbildungsgesetz oder der Handwerksordnung eine betriebliche oder betriebsnahe Berufsausbildung in einem anerkannten Ausbildungsberuf durchlaufen. Ihre Ausbildung erfolgt durch das unmittelbare Lernen am Arbeitsplatz oder in den betrieblichen bzw. überbetrieblichen Ausbildungswerkstätten in Verbindung mit dem gleichzeitigen Besuch einer Berufsschule mit Teilzeitunterricht (duales Ausbildungssystem).

Nicht zu den Auszubildenden zählen Praktikanten, Volontäre und Umschüler sowie Personen, deren Berufsausbildung ausschließlich an beruflichen Schulen erfolgt oder die im Rahmen eines öffentlich-rechtlichen Dienstverhältnisses (z.B. Vorbereitungsdienst für Beamte) ausgebildet werden. Im Bereich Handwerk sind die Umschüler in der Zahl der Auszubildenden enthalten.

Ausbildungsbereich: In Berlin wird in sechs Ausbildungsbereichen ausgebildet: Industrie und Handel (einschließlich Banken, Versicherungen, Gast- und Verkehrsgewerbe), Handwerk, Landwirtschaft, öffentlicher Dienst, Freie Berufe und Hauswirtschaft (städtischer Bereich). Ausschlaggebend für die Zuordnung der Auszubildenden nach Ausbildungsbereichen ist die zuständige Stelle, die die Eintragung des Ausbildungsvertrages in das Verzeichnis der Berufsausbildungsverhältnisse vornimmt, und nicht die ausbildende Stelle.

Abschlussprüfung: Am Ende der Berufsausbildung sind nach dem Berufsbildungsgesetz in den anerkannten Ausbildungsberufen Abschlussprüfungen durchzuführen. Die Abschlussprüfung kann zweimal wiederholt werden, wenn sie nicht bestanden wurde. In der Berufsbildungsstatistik wird die Zahl der Prüfungsfälle erfasst, das heißt, ein Prüfling, der die Abschlussprüfung nicht bestanden hat und im gleichen Jahr die Wiederholungsprüfung besteht, wird doppelt gezählt. Nachgewiesen werden auch externe Prüfungsteilnehmer, also solche, die nicht im dualen System ausgebildet wurden (zum Beispiel Absolventen einer Berufsfachschule), ihre Abschlussprüfung in einem anerkannten Ausbildungsberuf jedoch vor der jeweils zuständigen Stelle ablegen. Enthalten sind auch die externen Prüfungsteilnehmer, die entweder aufgrund einschlägiger Berufserfahrung nach § 40 Abs. 2 BBiG oder nach der Ausbildung an einer beruflichen Schule oder einer sonstigen Einrichtung nach § 40 Abs. 3 BBiG zur Prüfung zugelassen werden.

Ausbilder: Er führt die Berufsausbildung in der Ausbildungsstätte verantwortlich durch. Ausbilder kann der einstellende Arbeitgeber selbst oder eine von ihm ausdrücklich beauftragte Person sein. Ausbilden darf nur, wer persönlich und fachlich dazu geeignet ist.

Ausbildungsberater: Der Ausbildungsberater überwacht die Durchführung der Berufsausbildung und fördert sie durch Beratung der Auszubildenden und der Auszubildenden. Er wird von der zuständigen Stelle bestellt und kann haupt-, nebenberuflich oder ehrenamtlich tätig sein.

Fortbildungsprüfung/Meisterprüfung: Aufgabe der beruflichen Fortbildung ist es, die beruflichen Kenntnisse und Fertigkeiten zu erhalten und weiterzuentwickeln. Die für die Berufsbildung zuständigen Stellen sind ermächtigt, zum Nachweis der beruflichen Fortbildung eine Prüfung durchzuführen. In der Meisterprüfung soll insbesondere festgestellt werden, ob der Prüfling befähigt ist, einen Betrieb selbständig zu führen und Auszubildende ordnungsgemäß auszubilden. Voraussetzung für die Zulassung zur Prüfung sind in der Regel eine abgeschlossene Berufsausbildung und eine Berufstätigkeit.

Systematiken

Den Erhebungen liegt das vom Bundesinstitut für Berufsbildung (Berlin) herausgegebene Verzeichnis der anerkannten Ausbildungsberufe nach § 6 Abs. 2 Nr. 5 des BerBiFG zugrunde. Die Kennziffern der Ausbildungsberufe richten sich nach der Klassifizierung der Berufe des Statistischen Bundesamtes (Ausgabe 1992).

Veröffentlichungen

Ergebnisse dieser Statistik für das gesamte Bundesgebiet enthält die vom Statistischen Bundesamt Wiesbaden herausgegebene Fachserie 11, Reihe 3 „Berufliche Bildung“. Ergebnisse anderer Bildungsstatistiken werden in der Reihe 1 „Allgemeinbildende Schulen“ und in der Reihe 2 „Berufliche Schulen“ publiziert.

Weitere Ergebnisse der Bildungsstatistiken des Landes Berlin werden in den Statistischen Berichten B I 1 „Allgemeinbildende Schulen in Berlin - Schulen, Klassen und Schüler -“, B I 1 „Allgemeinbildende Schulen in Berlin - Schülerbewegung -“, B II 1 „Berufliche Schulen in Berlin“, B III 6 „Ausbildungsförderung in Berlin“, B IV/S „Volkshochschulen und Musikschulen in Berlin“ und B IV 2 „Lehrgänge des Zweiten Bildungsweges in Berlin“ herausgegeben.

Die Tabellen dieses Berichts sowie weitere Auswertungen können im Excel-Format auf Diskette angefordert werden.

Ein Überblick über die vorliegenden Standardtabellen zur Berufsbildungsstatistik findet sich auf den Seiten 22/23. Die meisten Tabellen sind ab 1994 in dieser Form verfügbar; die Preise richten sich nach dem Kostentarif für Produkte und Leistungen des Statistischen Landesamtes.

**1 Auszubildende, vorzeitig gelöste Ausbildungsverträge und bestandene Prüfungen
in Berlin¹⁾ 1989 bis 1999 nach Ausbildungsbereichen**

Jahr	Auszubildende am 31.12.									Im Jahr gelöste Ausbildungsverträge	Bestandene Prüfungen ²⁾
	insgesamt	männlich	weiblich	davon im ... Ausbildungsjahr				darunter			
				1.	2.	3.	4.	Ausländer	mit neu abgeschl. Ausbildungsvertrag		
1	2	3	4	5	6	7	8	9	10	11	
Insgesamt											
1989	35 440	21 107	14 333	11 344	11 911	10 526	1 659	4 446	12 983	4 526	12 378
1990	35 093 ³⁾	20 862	14 231	12 235	11 206	9 536	2 116	4 660	13 847	4 964	10 507
1991	51 018 ⁴⁾	29 347	21 671	16 966	19 796	12 447	1 809	4 525	20 100	5 909	10 584
1992	54 872 ⁵⁾	31 675	23 197	16 178	18 051	17 833	2 810	4 630	18 924	6 060	13 185
1993	54 991	32 250	22 741	16 920	16 725	16 643	4 703	4 864	19 537	6 236	19 066
1994	55 064	32 162	22 902	18 557	17 000	15 926	3 581	4 827	21 120	6 287	19 709
1995	56 165	32 229	23 936	18 249	18 141	16 505	3 270	4 507	21 226	7 102	17 692
1996	58 149	32 981	25 168	17 869	19 098	18 326	2 856	4 073	21 599	6 256	16 511
1997	60 004	33 341	26 663	19 217	18 374	19 281	3 132	3 689	22 106	6 034	17 325
1998	60 718	33 525	27 193	19 199	19 812	18 707	3 000	3 373	22 351	5 983	18 286
1999	62 904	34 758	28 146	21 304	18 971	19 727	2 902	3 393	24 871	6 939	.
Veränderung gegenüber dem Vorjahr in %											
1990	-1,0	-1,2	-0,7	7,9	-5,9	-9,4	27,5	4,8	6,7	9,7	-15,1
1991	(45,4)	(40,7)	(52,3)	(38,7)	(76,7)	(30,5)	-14,5	-2,9	(45,2)	(19,0)	0,7
1992	7,6	7,9	7,0	-4,6	-8,8	(43,3)	(55,3)	2,3	-5,9	2,6	(24,6)
1993	0,2	1,8	-2,0	4,6	-7,3	-6,7	(67,4)	5,1	3,2	2,9	(44,6)
1994	0,1	-0,3	0,7	9,7	1,6	-4,3	-23,9	-0,8	8,1	0,8	3,4
1995	2,0	0,2	4,5	-1,7	6,7	3,6	-8,7	-6,6	0,5	13,0	-10,2
1996	3,5	2,3	5,1	-2,1	5,3	11,0	-12,7	-9,6	1,8	-11,9	-6,7
1997	3,2	1,1	5,9	7,5	-3,8	5,2	9,7	-9,4	2,3	-3,5	4,9
1998	1,2	0,6	2,0	-0,1	7,8	-3,0	-4,2	-8,6	1,1	-0,8	5,5
1999	3,6	3,7	3,5	11,0	-4,2	5,5	-3,3	0,6	11,3	16,0	x
Industrie und Handel⁶⁾											
1989	17 393	10 824	6 569	5 673	5 748	5 099	873	1 922	6 630	1 596	7 091
1990	17 393	10 775	6 618	6 084	5 438	4 649	1 222	2 084	6 910	1 826	5 884
1991	27 459	16 136	11 323	8 281	11 394	6 709	1 075	2 012	10 153	2 822	6 351
1992	27 199	16 367	10 832	7 466	8 797	9 516	1 420	2 007	8 837	2 518	8 361
1993	25 405	15 572	9 833	7 584	7 676	7 514	2 631	2 134	8 794	2 236	11 722
1994	24 005	14 056	9 949	7 946	7 585	7 099	1 375	2 062	9 028	2 327	11 677
1995	24 411	13 821	10 590	8 372	7 883	6 990	1 166	1 938	9 458	2 231	9 876
1996	25 027	13 714	11 313	8 085	8 366	7 531	1 045	1 718	9 291	2 350	8 776
1997	26 942	14 174	12 768	9 307	8 562	7 996	1 077	1 523	10 675	2 069	9 303
1998	28 365	14 761	13 604	9 349	9 762	8 115	1 139	1 393	10 890	2 453	9 747
1999	30 752	15 802	14 950	11 012	9 541	9 058	1 141	1 413	12 817	3 254	.
Handwerk⁷⁾											
1989	12 064	8 880	3 184	3 419	4 018	3 858	769	1 901	3 943	1 983	3 295
1990	11 682	8 571	3 111	3 835	3 711	3 412	724	1 842	4 423	2 319	2 844
1991	15 630	11 270	4 360	5 192	5 993	3 815	630	1 688	6 290	2 526	2 604
1992	18 130	13 145	4 985	5 210	5 904	5 774	1 242	1 748	6 193	2 899	2 872
1993	19 072	14 316	4 756	5 617	5 661	5 882	1 912	1 785	6 933	2 877	4 101
1994	20 621	15 912	4 709	6 835	6 001	5 722	2 063	1 940	8 152	2 749	4 765
1995	21 225	16 322	4 903	6 620	6 588	6 073	1 944	1 847	7 879	3 510	4 608
1996	22 634	17 402	5 232	6 733	7 131	7 055	1 715	1 729	8 630	2 671	4 522
1997	22 907	17 361	5 546	6 528	6 546	7 819	2 014	1 661	7 954	2 789	4 734
1998	22 689	16 977	5 712	6 553	6 922	7 353	1 861	1 569	8 011	2 431	5 218
1999	22 919	17 124	5 795	7 056	6 465	7 637	1 761	1 578	8 662	2 566	4 731
Landwirtschaft											
1989	563	367	196	225	161	177	-	5	235	131	179
1990	573	379	194	214	180	179	-	4	214	145	128
1991	758	473	285	249	217	292	-	2	282	109	170
1992	753	443	310	232	221	300	-	2	280	109	176
1993	760	485	275	301	193	266	-	9	325	122	211
1994	770	519	251	307	250	213	-	15	358	119	186
1995	855	593	262	315	271	269	-	15	356	159	166
1996	966	647	319	388	285	293	-	15	432	145	214
1997	1 084	758	326	446	347	291	-	13	488	155	222
1998	1 214	850	364	430	395	389	-	19	462	131	207
1999	1 249	910	339	450	361	438	-	17	489	165	248

**Noch: 1 Auszubildende, vorzeitig gelöste Ausbildungsverträge und bestandene Prüfungen
in Berlin¹⁾ 1989 bis 1999 nach Ausbildungsbereichen**

Jahr	Auszubildende am 31.12.									Im Jahr gelöste Ausbil- dungs- verträge	Bestan- dene Prü- fungen ²⁾
	ins- gesamt	männ- lich	weib- lich	davon im ... Ausbildungsjahr				darunter			
				1.	2.	3.	4.	Aus- länder	mit neu abgeschl. Ausbil- dungs- vertrag		
1	2	3	4	5	6	7	8	9	10	11	
Öffentlicher Dienst											
1989	2 046	873	1 173	756	661	620	9	87	845	151	603
1990	2 136	968	1 168	711	752	554	119	143	817	128	570
1991	2 903	1 270	1 633	1 211	898	697	97	199	1 307	116	665
1992	3 645	1 476	2 169	1 245	1 381	882	137	232	1 335	154	753
1993	4 137	1 644	2 493	1 310	1 306	1 361	160	241	1 402	201	877
1994	3 791	1 438	2 353	1 170	1 247	1 231	143	210	1 211	138	1 431
1995	3 516	1 233	2 283	1 107	1 099	1 150	160	114	1 107	116	1 390
1996	3 004	937	2 067	781	1 069	1 058	96	91	781	94	1 242
1997	2 597	754	1 843	760	760	1 036	41	46	761	88	1 176
1998	2 192	631	1 561	721	779	692	—	39	725	65	1 098
1999	2 064	620	1 444	698	699	667	—	35	696	63	743
Freie Berufe											
1989	3 238	152	3 086	1 207	1 286	737	8	528	1 262	645	1 165
1990	3 183	152	3 031	1 348	1 075	709	51	580	1 439	521	1 044
1991	4 125	184	3 941	1 981	1 251	886	7	615	2 016	311	739
1992	4 977	223	4 754	1 949	1 703	1 314	11	624	2 197	366	966
1993	5 424	215	5 209	2 031	1 809	1 584	—	678	2 002	767	2 109
1994	5 663	217	5 446	2 220	1 852	1 591	—	587	2 273	923	1 614
1995	5 905	230	5 675	1 735	2 223	1 947	—	582	2 325	1 061	1 599
1996	6 228	253	5 975	1 773	2 147	2 308	—	507	2 356	968	1 684
1997	6 167	281	5 906	2 064	2 063	2 040	—	436	2 116	900	1 826
1998	5 911	272	5 639	2 017	1 841	2 053	—	340	2 134	874	1 916
1999	5 538	253	5 285	1 936	1 787	1 815	—	340	2 055	848	1 890
Hauswirtschaft³⁾											
1989	136	11	125	64	37	35	—	3	68	20	45
1990	126	17	109	43	50	33	—	7	44	25	37
1991	143	14	129	52	43	48	—	9	52	25	55
1992	168	21	147	76	45	47	—	17	82	14	57
1993	193	18	175	77	80	36	—	17	81	33	46
1994	214	20	194	79	65	70	—	13	98	31	36
1995	253	30	223	100	77	76	—	11	101	25	53
1996	290	28	262	109	100	81	—	13	109	28	73
1997	307	33	274	112	96	99	—	10	112	33	64
1998	347	34	313	129	113	105	—	13	129	29	100
1999	382	49	333	152	118	112	—	10	152	43	98

1) jeweils am 31. Dezember - bis 1990 nur Berlin (West)

2) einschließlich Prüfungen von Externen; im Ausbildungsbereich Handwerk einschließlich Umschulungsprüfungen; im Bereich Industrie und Handel bisher einschließlich Prüfungen von Umschülern bei freien Trägern -- zum Berichtsjahr 1999 siehe "Methodische Hinweise"

3) einschließlich 1 611 Auszubildende mit Wohnsitz in Berlin (Ost) bzw. den neuen Bundesländern

4) In der Gesamtzahl nicht enthalten sind folgende Auszubildende in Berlin-Ost
Landwirtschaft: 9, darunter 2 weiblich, Industrie und Handel: 1 177, darunter 235 weiblich,
Hauswirtschaft: 15, alle weiblich, Handwerk: 222, darunter 46 weiblich.

5) In der Gesamtzahl nicht enthalten sind folgende Auszubildende in Facharbeiterberufen der ehemaligen DDR:
Handwerk: 13, alle weiblich.

6) einschl. Banken, Versicherungen, Gast- und Verkehrsgewerbe

7) einschließlich Umschüler

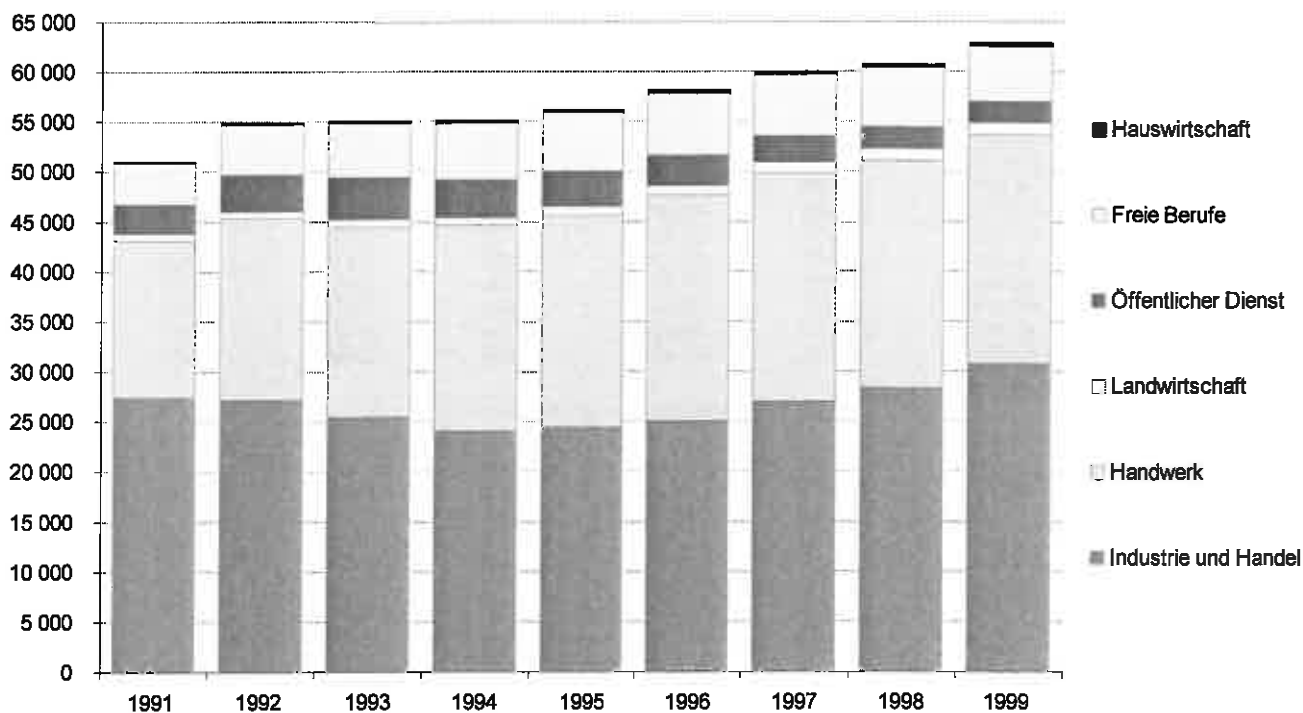
8) im städtischen Bereich

2 Auszubildende in Berlin 1989 bis 1999 nach Ausbildungsbereichen und Geschlecht

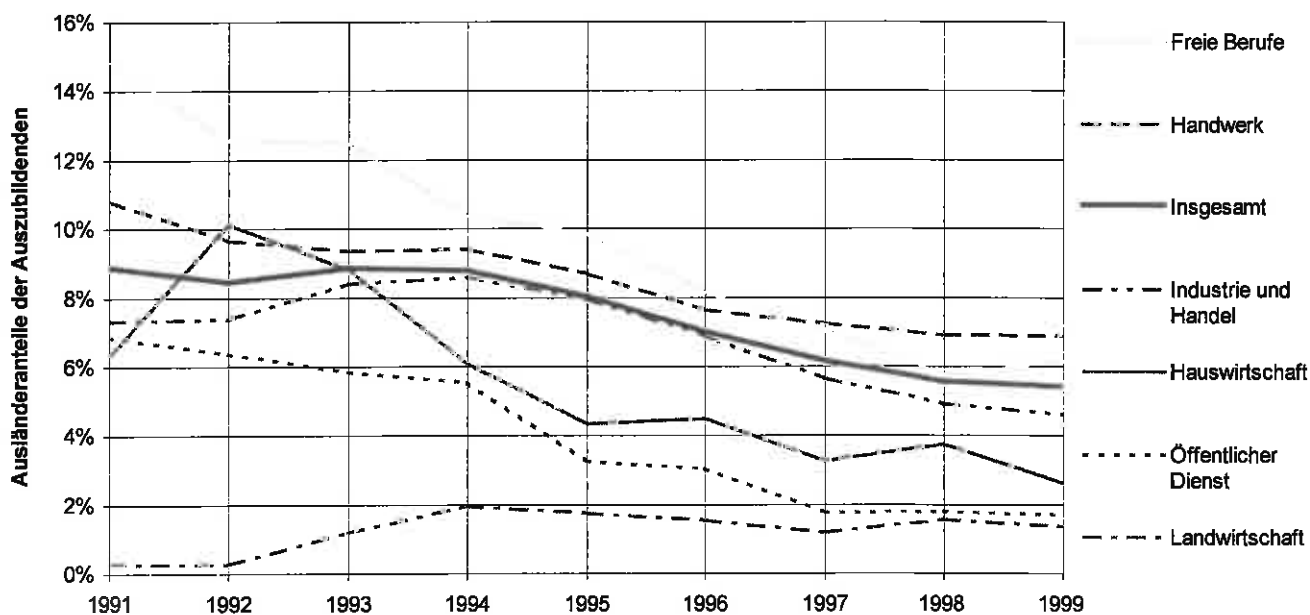
Jahr ¹⁾	Insgesamt	Industrie und Handel ²⁾	Handwerk ³⁾	Landwirtschaft	Öffentlicher Dienst	Freie Berufe	Hauswirtschaft ⁴⁾
	1	2	3	4	5	6	7
Insgesamt							
1989	35 440	17 393	12 064	563	2 046	3 238	136
1990	35 093 ⁵⁾	17 393	11 682	573	2 136	3 183	126
1991	51 018 ⁶⁾	27 459	15 630	758	2 903	4 125	143
1992	54 872 ⁷⁾	27 199	18 130	753	3 645	4 977	168
1993	54 991	25 405	19 072	760	4 137	5 424	193
1994	55 064	24 005	20 621	770	3 791	5 663	214
1995	56 165	24 411	21 225	855	3 516	5 905	253
1996	58 149	25 027	22 634	966	3 004	6 228	290
1997	60 004	26 942	22 907	1 084	2 597	6 167	307
1998	60 718	28 365	22 689	1 214	2 192	5 911	347
1999	62 904	30 752	22 919	1 249	2 064	5 538	382
Veränderung gegenüber dem Vorjahr in %							
1990	-1,0	0,0	-3,2	1,8	4,4	-1,7	-7,4
1991	(45,4)	(57,9)	(33,8)	(32,3)	(35,9)	(29,6)	(13,5)
1992	7,6	-0,9	(16,0)	-0,7	(25,6)	(20,7)	(17,5)
1993	0,2	-6,6	5,2	0,9	13,5	9,0	14,9
1994	0,1	-5,5	8,1	1,3	-8,4	4,4	10,9
1995	2,0	1,7	2,9	11,0	-7,3	4,3	18,2
1996	3,5	2,5	6,6	13,0	-14,6	5,5	14,6
1997	3,2	7,7	1,2	12,2	-13,5	-1,0	5,9
1998	1,2	5,3	-1,0	12,0	-15,6	-4,2	13,0
1999	3,6	8,4	1,0	2,9	-5,8	-6,3	10,1
weiblich							
1989	14 333	6 569	3 184	196	1 173	3 086	125
1990	14 231	6 618	3 111	194	1 168	3 031	109
1991	21 671	11 323	4 360	285	1 633	3 941	129
1992	23 197	10 832	4 985	310	2 169	4 754	147
1993	22 741	9 833	4 756	275	2 493	5 209	175
1994	22 902	9 949	4 709	251	2 353	5 446	194
1995	23 936	10 590	4 903	262	2 283	5 675	223
1996	25 168	11 313	5 232	319	2 067	5 975	262
1997	26 663	12 768	5 546	326	1 843	5 906	274
1998	27 193	13 604	5 712	364	1 561	5 639	313
1999	28 146	14 950	5 795	339	1 444	5 285	333
Ausländer							
1989	4 446	1 922	1 901	5	87	528	3
1990	4 660	2 084	1 842	4	143	580	7
1991	4 525	2 012	1 688	2	199	615	9
1992	4 630	2 007	1 748	2	232	624	17
1993	4 864	2 134	1 785	9	241	678	17
1994	4 827	2 062	1 940	15	210	587	13
1995	4 507	1 938	1 847	15	114	582	11
1996	4 073	1 718	1 729	15	91	507	13
1997	3 689	1 523	1 661	13	46	436	10
1998	3 373	1 393	1 569	19	39	340	13
1999	3 393	1 413	1 578	17	35	340	10
Ausländer weiblich							
1994	1 696	653	325	2	120	583	13
1995	1 618	658	279	2	92	576	11
1996	1 458	622	259	2	62	501	12
1997	1 370	617	272	-	39	433	9
1998	1 222	604	243	3	26	333	13
1999	1 229	637	223	2	23	335	9

1) jeweils am 31. Dezember - bis 1990 nur Berlin (West) - 2) einschl. Banken, Versicherungen, Gast- und Verkehrsgewerbe - 3) einschließlich Umschüler - 4) im städtischen Bereich - 5) einschließlich 1 611 Auszubildende mit Wohnsitz in Berlin (Ost) bzw. den neuen Bundesländern - 6) In der Ingesamtzahl nicht enthalten sind folgende Auszubildende in Berlin-Ost Landwirtschaft: 9, darunter 2 weiblich, Industrie und Handel: 1 177, darunter 235 weiblich, Hauswirtschaft: 15, alle weiblich, Handwerk: 222, darunter 46 weiblich. - 7) In der Ingesamtzahl nicht enthalten sind folgende Auszubildende in Facharbeiterberufen der ehemaligen DDR: Handwerk: 13, alle weiblich.

1. Auszubildende in Berlin 1991 bis 1999 nach Ausbildungsbereichen



2. Anteile der ausländischen Auszubildenden in Berlin 1991 bis 1999 nach Ausbildungsbereichen

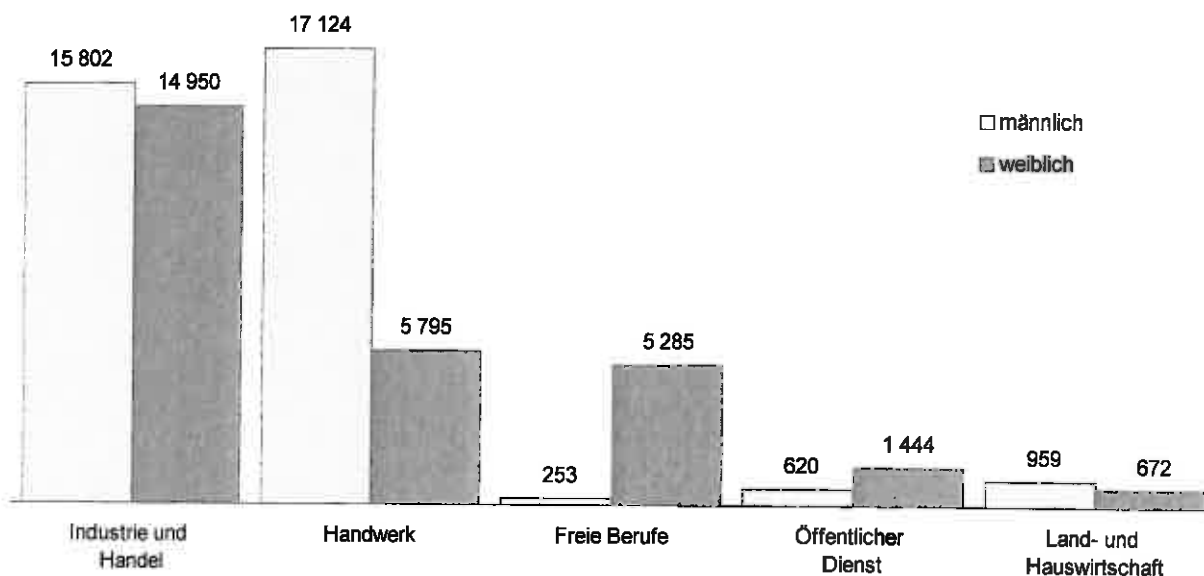


3 Auszubildende in Berlin am 31. Dezember 1999 nach Ausbildungsbereichen und den für die Ausbildung zuständigen Stellen

Ausbildungsbereich Zuständige Stelle	Insgesamt		Männlich	Weiblich	Ausländer	Ausländer in % von Sp. 1
	absolut	Veränd. gg. Vj. in %				
	1	2				
Industrie und Handel	30 752	8,4	15 802	14 950	1 413	4,6
Industrie- und Handelskammer	30 752	8,4	15 802	14 950	1 413	4,6
Handwerk	22 919	1,0	17 124	5 795	1 578	6,9
Handwerkskammer	22 919	1,0	17 124	5 795	1 578	6,9
Landwirtschaft	1 249	2,9	910	339	17	1,4
Senatsverwaltung für Arbeit, Soziales und Frauen	1 249	2,9	910	339	17	1,4
Öffentlicher Dienst	2 064	-5,8	620	1 444	35	1,7
Allgemeine Ortskrankenkasse	82	7,9	25	57	3	3,7
Bundesministerium für Verkehr, Bonn	63	26,0	42	21	—	0,0
Bundesversicherungsamt	534	-11,0	130	404	—	0,0
Bundesverwaltungsamt	258	-21,1	47	211	1	0,4
Bundesanstalt für Arbeit	146	2,1	30	116	4	2,7
Landesversicherungsanstalt	16	-51,5	3	13	—	0,0
Senatsverwaltung für Inneres	955	0,2	342	613	27	2,8
Wehrbereichsverwaltung VII, Strausberg	10	100,0	1	9	—	0,0
Freie Berufe	5 538	-6,3	253	5 285	340	6,1
Ärztekammer	1 671	-0,7	8	1 663	126	7,5
Apothekerkammer	354	2,3	7	347	40	11,3
Patentanwaltskammer	11	-15,4	2	9	—	0,0
Rechtsanwaltskammer	1 221	-12,4	26	1 195	35	2,9
Steuerberaterkammer	740	-8,8	199	541	25	3,4
Tierärztekammer	147	5,8	2	145	—	0,0
Zahnärztekammer	1 394	-8,7	9	1 385	114	8,2
Hauswirtschaft	382	10,1	49	333	10	2,6
Senatsverwaltung für Arbeit, berufliche Bildung und Frauen	382	10,1	49	333	10	2,6
Insgesamt	62 904 ¹⁾	3,6	34 758	28 146	3 393	5,4

1) darunter 587 Auszubildende in Behindertenberufen

3. Auszubildende in Berlin am 31. Dezember 1999 nach Ausbildungsbereichen und Geschlecht



**4 Auszubildende in Berlin am 31. Dezember 1999 nach Berufsgruppen, Ausbildungsberufen und Ausbildungsjahren
sowie 1999 vorzeitig gelöste Ausbildungsverträge**

Kenn- ziffer	Berufsgruppe Ausbildungsberuf	Ausbil- dungsbe- reich ¹⁾	Auszubildende am 31.12.							darunter: mit neu abgeschl. Ausbild- vertrag	Im Jahr vorzeitig gelöste Aus- bildungs- verträge	
			ins- gesamt	männ- lich	weib- lich	davon im ... Ausbildungsjahr						
						1.	2.	3.	4.			
			1	2	3	4	5	6	7	8	9	
01	Landwirtschaftliche Berufe		-	-	-	-	-	-	-	-	-	-
02	Tierwirtschaftliche Berufe		112	42	70	37	40	35	-	43	13	
0230	Tierwirt/in	Lw	9	1	8	2	4	3	-	2	1	
0236	Fischwirt/in	Lw	3	3	-	1	1	1	-	1	-	
0238	Pferdewirt/in	Lw	31	9	22	8	12	11	-	13	9	
0240	Tierpfleger/in	IH	69	29	40	26	23	20	-	27	3	
05	Gartenbauberufe		1 598	897	701	621	438	539	-	669	214	
0510	Gärtner/in	Lw	1 063	787	276	387	296	380	-	421	150	
0510	Gartenbaufachwerker/in ²⁾	Lw	117	94	23	43	39	35	-	43	5	
0530	Florist/in	IH	418	16	402	191	103	124	-	205	59	
06	Forst-, Jagdberufe		22	14	8	9	7	6	-	9	-	
0621	Forstwirt/in	Lw	22	14	8	9	7	6	-	9	-	
10	Steinbearbeiter/Steinbearbeiterinnen		68	54	14	23	19	26	-	23	3	
1011	Steinmetz/in und Steinbildhauer/in	Hw	68	54	14	23	19	26	-	23	3	
11	Baustoffhersteller/Baustoffherstellerinnen		36	36	-	10	13	13	-	10	4	
1120	Verfahrensmechaniker/in in der Steine- und Erdenindustrie	IH	6	6	-	1	2	3	-	1	1	
1121	Betonfertigteilbauer/in	IH	24	24	-	9	7	8	-	9	3	
1121	Betonstein- u. Terrazzohersteller/in	Hw	6	6	-	-	4	2	-	-	-	
12	Keramiker/Keramikerinnen		13	6	7	7	5	1	-	7	-	
1210	Keramiker/in	Hw	4	1	3	3	1	-	-	3	-	
1211	Figurenkeramiker/in	IH	2	-	2	-	2	-	-	-	-	
1211	Industriekeramiker/in	IH	7	5	2	4	2	1	-	4	-	
13	Berufe in der Glasherstellung und -bearbeitung		50	45	5	12	18	16	4	12	3	
1316	Glasapparatebauer/in	Hw	1	-	1	-	1	-	-	-	-	
1350	Flachglasmechaniker/in	IH	24	24	-	5	9	10	-	5	2	
1350	Glasveredler/in	Hw	7	6	1	1	3	3	-	1	-	
1356	Feinoptiker/in	Hw	3	3	-	1	1	-	1	1	-	
1356	Feinoptiker/in	IH	15	12	3	5	4	3	3	5	1	
14	Chemieberufe		183	111	72	72	52	39	20	74	18	
1410	Chemiebetriebsungswerker/in	IH	8	6	2	2	6	-	-	2	1	
1410	Chemikant/in	IH	52	40	12	11	14	12	15	13	2	
1411	Pharmakant/in	IH	101	43	58	55	22	19	5	55	15	
1458	Vulkaniseur/in u. Reifenmechaniker/in	Hw	22	22	-	4	10	8	-	4	-	
15	Kunststoffberufe		43	43	-	16	17	10	-	18	1	
1520	Kunststoff-Formgeber/in	IH	9	9	-	-	2	7	-	-	1	
1520	Verfahrensmechaniker/in für Kunststoff- und Kautschuktechnik	IH	31	31	-	16	15	-	-	18	-	
1530	Kunststoffschlossler/in	IH	3	3	-	-	-	3	-	-	-	
16	Papierherstellungs-, Papierverarbeitungs- berufe		19	19	-	9	5	5	-	9	1	
1620	Verpackungsmittelmechaniker/in	IH	19	19	-	9	5	5	-	9	1	
17	Druck- und Druckweiterverarbeitungsberufe		548	303	245	209	171	168	-	238	36	
1710	Schriftsetzer/in	Hw	5	1	4	-	-	5	-	-	-	
1710	Schriftsetzer/in	IH	11	5	6	-	-	11	-	-	1	
1710	Mediengestalter/in für Digital- und Printmedien -Mediendesign	IH	169	69	100	108	58	3	-	122	5	
1720	Werbe- und Mediovorlagenhersteller/in	IH	56	21	35	2	2	52	-	-	7	
1720	Mediengestalter/in für Digital- und Printmedien o.n.F.	Hw	4	2	2	1	3	-	-	3	-	
1720	Mediengestalter/in für Digital- und Printmedien -Medienoperating	IH	30	15	15	15	15	-	-	20	1	
1722	Reprohersteller/in	IH	15	6	9	-	-	15	-	-	-	
1740	Drucker/in	Hw	7	6	1	4	1	2	-	4	1	
1740	Drucker/in	IH	126	111	15	36	41	49	-	43	14	
1751	Siebdrucker/in	Hw	14	10	4	2	6	6	-	3	2	
1751	Siebdrucker/in	IH	8	6	2	4	1	3	-	4	-	
1760	Reprograf/in	IH	4	4	-	-	-	4	-	-	1	
1761	Mediengestalterin für Digital- und Printmedien -Medientechnik	IH	24	11	13	6	17	1	-	7	1	
1780	Buchbinder/in	Hw	30	8	22	11	12	7	-	11	1	
1780	Buchbinder/in	IH	45	28	17	20	15	10	-	21	2	
18	Berufe in der Holzbearbeitung, Holz- und Flechtwarenherstellung		3	1	2	-	2	1	-	1	-	
1851	Drechsler/in -Elfenbeinschnitzer/in	Hw	2	1	1	-	2	-	-	1	-	
1858	Korbmacher/in	Hw	1	-	1	-	-	1	-	-	-	
20	Gießereiberufe		12	11	1	4	3	5	-	4	3	
2010	Gießereimechaniker/in	IH	10	10	-	4	1	5	-	4	3	
2016	Metallformer/in und Metallgießer/in	Hw	2	1	1	-	2	-	-	-	-	
21	Berufe in der spanlosen Metallverformung		13	13	-	5	8	-	-	6	3	
2125	Kabeljungwerker/in	IH	13	13	-	5	8	-	-	6	3	
22	Berufe in der spanenden Metallverformung		254	235	19	79	64	54	57	83	20	
2210	Dreher/in	Hw	4	4	-	1	2	1	-	1	-	
2210	Werkzeugmaschinenpanner/in -Drehen ²⁾	IH	21	21	-	8	8	5	-	8	3	
2211	Zerspanungsmechaniker/in -Drehtechnik	IH	154	142	12	39	36	35	44	41	12	

1) Fußnoten siehe Seite 15

Noch: 4 Auszubildende in Berlin am 31. Dezember 1999 nach Berufsgruppen, Ausbildungsberufen und Ausbildungsjahren sowie 1999 vorzeitig gelöste Ausbildungsverträge

Kenn- zif- fer	Berufsgruppe Ausbildungsberuf	Ausbil- dungsbe- reich ¹⁾	Auszubildende am 31.12.								Im Jahr vorzeitig gelöste Aus- bildungs- verträge
			ins- gesamt	männ- lich	weib- lich	davon im ... Ausbildungsjahr				darunter: mit neu abgeschl. Ausbild- vertrag	
						1.	2.	3.	4.		
			1	2	3	4	5	6	7	8	9
2212	Zerspanungsmechaniker/in										
	-Automatendrehtechnik	IH	10	10	-	7	1	1	1	7	1
2220	Werkzeugmaschinenpanner/in -Fräsen ²⁾	IH	1	1	-	-	-	1	-	-	1
2221	Zerspanungsmechaniker/in -Frästechnik	IH	63	56	7	23	17	11	12	25	3
2251	Zerspanungsmechaniker/in -Schleiftechnik	IH	1	1	-	1	-	-	-	1	-
23	Berufe in der Metalloberflächenveredlung und Metallvergütung		36	33	3	11	10	10	5	11	2
2340	Galvaniseur/in	IH	20	18	2	7	7	6	-	7	1
2341	Galvaniseur/in und Metallschleifer/in	Hw	16	15	1	4	3	4	5	4	1
24	Metallverbindungsberufe		19	19	-	3	6	6	4	5	4
2412	Anlagenmechaniker/in -Schweißtechnik	IH	15	15	-	3	6	3	3	5	2
2412	Konstruktionsmechaniker/in -Schweißtechnik	IH	4	4	-	-	-	3	1	-	2
25	Metall- und Anlagenbauberufe		1 083	1 064	19	322	253	385	123	374	150
2520	Anlagenmechaniker/in -Apparatetechnik	IH	20	20	-	4	2	7	7	4	1
2540	Metallbauer/in	Hw	826	809	17	266	195	313	52	310	125
2540	Metallbearbeiter/in -Schlosser ²⁾	IH	44	44	-	12	10	22	-	16	5
2541	Konstruktionsmechaniker/in -Ausrüstungstechnik	IH	116	114	2	25	22	24	45	25	9
2550	Konstruktionsmechaniker/in -Metall und Schiffbautechnik	IH	69	69	-	13	21	16	19	17	9
2591	Rolladen- und Jalousiebauer/in	Hw	8	8	-	2	3	3	-	2	1
26	Blechkonstruktions- u. Installationsberufe		3 042	2 986	56	744	714	828	756	1 048	343
2610	Klempner/in	Hw	121	119	2	27	32	29	33	37	27
2640	Anlagenmechaniker/in -Versorgungstechnik	IH	210	208	2	53	58	53	46	61	10
2650	Konstruktionsmechaniker/in -Feinblechbautechnik	IH	43	43	-	14	12	9	8	14	1
2661	Kälteanlagenbauer/in	Hw	42	42	-	11	13	8	10	11	-
2671	Gas- und Wasserinstallateur/in	Hw	1 930	1 880	50	463	459	538	470	649	214
2680	Zentralheizungs- und Lüftungsbauer/in	Hw	696	694	2	176	140	191	189	276	91
27	Maschinenbau- und -wartungsberufe		1 158	1 104	54	303	297	301	257	315	81
2730	Industriemechaniker/in -Maschinen- und Systemtechnik	IH	369	353	16	89	76	99	105	93	20
2730	Maschinenbaumechaniker/in	Hw	20	19	1	5	4	8	3	5	2
2740	Industriemechaniker/in -Betriebsstechnik	IH	398	378	20	100	105	93	100	101	23
2760	Industriemechaniker/in -Produktionstechnik	IH	262	252	10	62	68	83	49	62	8
2781	Teilezurichter/in	IH	40	39	1	21	19	-	-	24	2
2782	Fertigungsmechaniker/in	IH	69	63	6	26	25	18	-	30	6
28	Fahr-, Flugzeugbau- und -wartungsberufe		2 445	2 399	46	744	586	887	228	854	175
2810	Automobilmechaniker/in	IH	126	120	6	29	36	37	24	30	7
2810	Kraftfahrzeugmechaniker/in	Hw	1 884	1 856	28	597	461	717	109	645	150
2813	Zweiradmechaniker/in	Hw	190	181	9	39	31	75	45	81	6
2870	Karosserie- und Fahrzeugbauer/in	Hw	245	242	3	79	58	58	50	98	12
29	Werkzeug- und Formenbauberufe		126	123	3	31	40	32	23	35	12
2900	Werkzeugmacher/in	Hw	32	32	-	11	10	6	5	12	3
2921	Werkzeugmechaniker/in -Stanz- und Umformtechnik	IH	51	49	2	13	13	14	11	14	3
2931	Werkzeugmechaniker/in -Formentechnik	IH	29	29	-	5	11	6	7	7	5
2940	Graveur/in	Hw	1	1	-	-	1	-	-	-	-
2944	Ziseleur/in	Hw	1	-	1	-	1	-	-	-	-
2951	Chirurgiemechaniker/in	Hw	2	2	-	-	1	1	-	-	1
2951	Werkzeugmechaniker/in -Instrumententechnik	IH	3	3	-	1	2	-	-	1	-
2952	Schneidwerkzeugmechaniker/in	Hw	7	7	-	1	1	5	-	1	-
30	Feinwerktechnische und verwandte Berufe		978	493	485	219	274	324	161	264	60
3000	Feinmechaniker/in	Hw	14	11	3	4	2	6	2	4	-
3000	Industriemechaniker/in -Geräte- und Feinwerktechnik	IH	185	153	32	37	48	54	46	40	5
3000	Metallbildner/in	Hw	1	1	-	1	-	-	-	1	-
3021	Goldschmied/in	Hw	51	15	36	11	14	16	10	13	7
3031	Zahntechniker/in	Hw	348	154	194	76	76	113	83	94	30
3041	Augenoptiker/in	Hw	288	93	195	76	102	110	-	89	15
3051	Klavier- und Cembalobauer/in	Hw	6	5	1	1	3	1	1	1	-
3051	Klavier- und Cembalobauer/in	IH	2	1	1	-	2	-	-	-	-
3052	Orgel- und Harmoniumbauer/in	Hw	7	7	-	1	3	2	1	2	-
3054	Geigenbauer/in	Hw	2	1	1	-	1	1	-	1	-
3071	Orthopädiemechaniker/in und Bandagist/in	Hw	66	44	22	11	20	17	18	18	3
3080	Uhrmacher/in	Hw	8	8	-	1	3	4	-	1	-
31	Elektroberufe		4 993	4 785	208	1 308	1 156	1 400	1 129	1 570	409
3100	Elektroninstallateur/in	Hw	2 240	2 192	48	588	496	627	529	757	269
3111	Energieelektroniker/in -Anlagentechnik	IH	402	388	14	91	85	113	113	110	40
3111	Elektroanlagenmonteur/in	IH	60	56	4	16	13	31	-	17	4

1) Fußnoten siehe Seite 15

Noch: 4 Auszubildende in Berlin am 31. Dezember 1999 nach Berufsgruppen, Ausbildungsberufen und Ausbildungsjahren sowie 1999 vorzeitig gelöste Ausbildungsverträge

Kenn- zif- fer	Berufsgruppe Ausbildungsberuf	Ausbil- dungsbe- reich ¹⁾	Auszubildende am 31.12.								Im Jahr vorzeitig gelöste Aus- bildungs- verträge
			ins- gesamt	männ- lich	weib- lich	davon im ... Ausbildungsjahr				darunter: mit neu abgeschl. Ausbild- vertrag	
						1.	2.	3.	4.		
			1	2	3	4	5	6	7	9	
3112	Energieelektroniker/in	IH	410	384	26	117	114	99	80	122	12
	-Betriebstechnik										
3121	Kommunikationselektroniker/in	IH	223	213	10	29	39	66	89	31	3
	-Telekommunikationstechnik										
3125	Femmeldeanlagen-elektroniker/in	Hw	38	37	1	13	5	13	7	13	1
3130	Elektromaschinenbauer/in	Hw	10	10	-	3	1	4	2	2	-
3131	Elektromaschinenmonteur/in	IH	10	10	-	3	1	2	4	3	3
3151	Radio- und Fernsehtechniker/in	Hw	51	49	2	11	12	10	18	12	3
3153	Hörgeräteakustiker/in	Hw	48	18	30	9	21	18	-	15	6
3161	Elektromechaniker/in	Hw	103	101	2	30	23	26	24	31	4
3161	Mechatroniker/in	IH	110	102	8	63	47	-	-	64	2
3162	Industrie-elektroniker/in										
	-Produktionstechnik	IH	70	68	2	8	19	30	13	8	3
3162	Mikrotechnologe/Mikrotechnologin	IH	26	22	4	13	13	-	-	13	2
3163	Industrie-elektroniker/in										
	-Gerätetechnik	IH	334	318	16	48	77	109	100	50	14
3171	Kommunikationselektroniker/in										
	-Informationstechnik	IH	204	193	11	40	36	64	64	42	10
3171	Informationselektroniker/in	Hw	5	5	-	5	-	-	-	5	-
3171	Informations- und Telekommunikations- system-Elektroniker/in	IH	390	370	20	167	119	104	-	175	18
3172	Kommunikationselektroniker/in										
	-Funktechnik	IH	12	11	1	-	-	-	12	-	-
3175	Büroinformationselektroniker/in	Hw	82	81	1	3	12	37	30	26	3
3181	Kraftfahrzeugelektriker/in	Hw	136	130	6	41	14	42	39	64	12
3181	Kraftfahrzeugelektriker/in	IH	29	27	2	10	9	5	5	10	-
32	Montierer/Montierinnen und Metall- berufe, a.n.g.		8	8	-	5	3	-	-	5	-
3239	Metallfeinbearbeiter/in ²⁾	IH	8	8	-	5	3	-	-	5	-
35	Berufe in der Textilverarbeitung		178	11	167	99	49	30	-	101	28
3511	Modeschneider/in	IH	10	-	10	2	4	4	-	3	-
3512	Herrensneider/in	Hw	21	2	19	10	4	7	-	10	-
3513	Damenschneider/in	Hw	56	1	55	20	17	19	-	21	3
3522	Bekleidungs-fertiger/in ⁵⁾	IH	3	-	3	-	3	-	-	-	4
3522	Modenäher/in ⁴⁾	IH	85	5	80	65	20	-	-	64	21
3582	Technische(r) Konfektionär/in	IH	3	3	-	2	1	-	-	3	-
37	Berufe in der Lederherstellung, Leder- und Fellverarbeitung		76	51	25	17	19	29	11	20	3
3720	Schuhmacher/in	Hw	13	9	4	4	4	5	-	8	-
3722	Orthopädienschuhmacher/in	Hw	50	38	12	11	11	17	11	12	2
3741	Sattler/in	Hw	4	3	1	1	-	3	-	1	-
3745	Feintäschner/in	Hw	6	1	5	-	4	2	-	-	1
3745	Täschner/in	IH	1	-	1	-	-	1	-	-	-
3783	Kürschner/in	Hw	2	-	2	1	-	1	-	1	-
39	Berufe in der Back-, Konditor-, Süß- warenherstellung		709	509	200	216	249	244	-	278	101
3910	Bäcker/in	Hw	441	394	47	133	147	161	-	166	65
3910	Bäcker/in	IH	20	13	7	4	8	8	-	17	11
3920	Konditor/in	Hw	218	81	137	70	81	67	-	86	24
3930	Fachkraft für Süßwarentechnik	IH	30	21	9	9	13	8	-	9	1
40	Fleischer/Fleischerinnen		181	166	15	59	57	65	-	68	28
4010	Fleischer/in	Hw	160	151	9	49	53	58	-	57	25
4010	Fleischer/in	IH	21	15	6	10	4	7	-	11	3
41	Köche/Köchinnen		1 238	926	312	567	337	334	-	622	234
4110	Koch/Köchin	IH	1 238	926	312	567	337	334	-	622	234
42	Berufe in der Getränke-, Genußmittel- herstellung		9	9	-	2	4	3	-	2	-
4210	Brauer/in und Mälzer/in	IH	8	8	-	2	4	2	-	2	-
4234	Fachkraft für Fruchtsafttechnik	IH	1	1	-	-	-	1	-	-	-
43	Übrige Ernährungsberufe		32	19	13	9	17	6	-	9	3
4310	Molkereifachmann/-fachfrau	Lw	3	2	1	-	2	1	-	-	-
4350	Fachkraft für Lebensmitteltechnik	IH	28	16	12	9	14	5	-	9	3
4351	Müller/in	IH	1	1	-	-	1	-	-	-	-
44	Hochbauberufe		1 265	1 257	8	457	419	389	-	531	265
4401	Hochbaufacharbeiter/in	Hw	1	1	-	1	-	-	-	1	-
4401	Hochbaufacharbeiter/in ⁴⁾	IH	57	57	-	30	27	-	-	31	8
4410	Maurer/in	Hw	474	468	6	162	160	152	-	194	69
4410	Maurer/in ⁵⁾	IH	355	353	2	119	105	131	-	129	115
4412	Fassadenmonteur/in	IH	1	1	-	1	-	-	-	1	-
4420	Beton- und Stahlbetonbauer/in	Hw	56	56	-	30	20	6	-	49	4
4420	Beton- und Stahlbetonbauer/in ⁵⁾	IH	221	221	-	68	53	100	-	79	62
4431	Gerüstbauer/in	Hw	100	100	-	46	54	-	-	47	7
46	Tiefbauberufe		403	400	3	119	147	137	-	145	43
4601	Tiefbaufacharbeiter/in ⁴⁾	IH	38	38	-	24	14	-	-	25	1
4610	Straßenbauer/in	Hw	47	47	-	14	18	15	-	16	5
4610	Straßenbauer/in ⁵⁾	IH	77	77	-	14	33	30	-	26	15
4631	Geisbauer/in ⁵⁾	IH	47	47	-	11	10	26	-	11	3
4653	Wasserbauer/in	ÖD	39	36	3	11	12	16	-	11	1
4662	Brunnenbauer/in	Hw	1	1	-	-	1	-	-	-	-
4662	Brunnenbauer/in ⁵⁾	IH	7	7	-	-	3	4	-	1	2

1) Fußnoten siehe Seite 15

Noch: 4 Auszubildende in Berlin am 31. Dezember 1999 nach Berufsgruppen, Ausbildungsberufen und Ausbildungsjahren sowie 1999 vorzeitig gelöste Ausbildungsverträge

Kenn- zif- fer	Berufsgruppe Ausbildungsberuf	Ausbil- dungs- bereich ¹⁾	Auszubildende am 31.12.							darunter: mit neu abgeschl. Ausbild- vertrag	Im Jahr vorzeitig gelöste Aus- bildungs- verträge
			ins- gesamt	männ- lich	weib- lich	davon im ... Ausbildungsjahr					
						1.	2.	3.	4.		
			1	2	3	4	5	6	7	8	9
4663	Kanalbauer/in ⁵⁾	IH	58	58	-	18	19	21	-	22	8
4664	Rohrleitungsbauer/in ⁵⁾	IH	84	84	-	22	37	25	-	28	8
4669	Spezialtiefbauer/in	IH	5	5	-	5	-	-	-	5	-
48	Ausbauberufe		1 732	1 695	37	571	534	627	-	683	222
4801	Ausbaufacharbeiter/in	Hw	1	1	-	1	-	-	-	1	-
4801	Ausbaufacharbeiter/in ⁴⁾	IH	32	32	-	17	15	-	-	17	4
4810	Stukkateur/in	Hw	104	86	18	37	31	36	-	42	12
4822	Isolierer/in - im Bereich d. Industrie ⁴⁾	IH	1	1	-	-	-	1	-	-	-
4822	Isolierfacharbeiter/in ⁴⁾	IH	3	3	-	2	1	-	-	2	-
4822	Industrie-Isolierer/in ⁵⁾	IH	11	11	-	4	4	3	-	4	-
4822	Industrie-Isolierer/in	Hw	2	2	-	1	1	-	-	1	-
4823	Wärme-, Kälte- und Schallschutz- isolierer/in	Hw	-	-	-	-	-	-	-	-	1
4824	Trockenbaumonteur/in	Hw	2	2	-	2	-	-	-	2	-
4824	Trockenbaumonteur/in ⁵⁾	IH	246	245	1	123	72	51	-	127	43
4825	Bauwerksabdichter/in	IH	22	22	-	3	8	11	-	3	-
4830	Fliesen-, Platten- und Mosaikleger/in	Hw	202	201	1	58	57	87	-	74	26
4830	Fliesen-, Platten- und Mosaikleger/in ⁶⁾	IH	121	119	2	48	59	14	-	69	47
4840	Kachelofen- und Luftheizungsbauer/in	Hw	28	28	-	8	10	10	-	9	2
4850	Glaser/in	Hw	200	195	5	53	60	87	-	64	24
4862	Estrichleger/in	Hw	8	8	-	3	2	3	-	3	-
4870	Zimmerer/Zimmerin	Hw	212	205	7	47	69	96	-	75	14
4870	Zimmerer/Zimmerin ⁵⁾	IH	135	133	2	48	32	55	-	52	14
4880	Dachdecker/in	Hw	402	401	1	116	113	173	-	138	35
49	Raumausstatter/Raumausstatterinnen, Polsterer/Polsterinnen		142	96	46	56	43	43	-	59	24
4910	Raumausstatter/in	Hw	116	73	43	44	38	34	-	45	19
4915	Parkettleger/in	Hw	24	23	1	12	3	9	-	13	4
4920	Polster(er/in)	IH	1	-	1	-	1	-	-	-	-
4926	Polster- und Dekorationsnäher/in	Hw	1	-	1	-	1	-	-	1	1
50	Berufe in der Holz- und Kunststoff- verarbeitung		1 898	1 642	256	611	569	704	14	786	183
5010	Tischler/in	Hw	1 677	1 448	229	541	515	621	-	714	166
5018	Holzbearbeiter/in ³⁾	Hw	58	56	2	12	23	23	-	13	8
5021	Modellbauer/in	Hw	22	20	2	3	2	5	12	3	-
5050	Holzmechaniker/in	IH	84	81	3	31	21	32	-	31	8
5063	Bootsbauer/in	Hw	54	34	20	24	7	21	2	25	1
5063	Bootsbauer/in	IH	3	3	-	-	1	2	-	-	-
51	Maler/Malerinnen, Lackierer/Lackiererinnen und verwandte Berufe		3 256	2 993	263	1 042	976	1 235	3	1 275	400
5101	Maler/in und Lackierer/in	Hw	3 192	2 950	242	1 025	956	1 211	-	1 256	394
5120	Lackierer/in -Holz und Metall	IH	45	41	4	13	14	18	-	14	6
5126	Vergolder/in	Hw	3	1	2	-	2	1	-	1	-
5140	Glas- und Porzellanmaler/in	Hw	1	-	1	-	-	1	-	-	-
5142	Manufakturporzellanmaler/in	IH	15	1	14	4	4	4	3	4	-
52	Warenprüfer/Warenprüferinnen, Versand- fertigmacher/Versandfertigmacherinnen		13	13	-	7	6	-	-	7	3
5221	Handelsfachpacker/in	IH	13	13	-	7	6	-	-	7	3
54	Maschinen-, Anlagenführer und -führerinnen, a.n.g.		3	3	-	2	1	-	-	2	-
5460	Baugeräteführer/in	IH	3	3	-	2	1	-	-	2	-
62	Techniker, Technikerinnen, a.n.g.		215	139	76	67	73	75	-	67	-
6240	Vermessungstechniker/in	ÖD	215	139	76	67	73	75	-	67	-
63	Technische Sonderfachkräfte		403	163	240	129	123	104	47	131	16
6311	Biologielaborant/in	IH	90	26	64	27	25	24	14	27	3
6315	Milchwirtschaftliche(r) Laborant/in	Lw	1	-	1	-	-	1	-	-	-
6321	Physiklaborant/in	IH	20	13	7	3	4	10	3	3	1
6323	Werkstoffprüfer/in	IH	18	14	4	7	5	6	-	7	-
6330	Chemielaborant/in	IH	202	80	122	55	66	51	30	56	9
6336	Baustoffprüfer/in	IH	17	15	2	11	4	2	-	11	1
6341	Fotolaborant/in	IH	12	-	12	8	4	-	-	8	-
6341	Fotomedienlaborant/in	Hw	1	1	-	-	1	-	-	-	-
6341	Fotomedienlaborant/in	IH	23	7	16	12	11	-	-	13	-
6342	Film- und Videolaborant/in	IH	19	7	12	6	3	10	-	6	2
64	Technische Zeichner/Zeichnerinnen und verwandte Berufe		635	246	389	201	140	234	60	235	59
6410	Technische(r) Zeichner/in - 42 Monate	IH	302	138	164	98	59	85	60	104	26
6420	Bauzeichner/in	IH	325	107	218	102	78	145	-	131	33
6425	Kartograph/in	ÖD	8	1	7	1	3	4	-	-	-
66	Verkaufspersonal		2 328	308	2 020	1 005	763	560	-	1 090	319
6600	Verkäufer/in	IH	694	172	522	474	220	-	-	491	145
6611	Fachverkäufer/in im Nahrungsmittel- handwerk	Hw	1 634	136	1 498	531	543	560	-	599	174
67	Groß- und Einzelhandelskaufleute, Ein- und Verkaufsfachleute		5 394	2 380	3 014	1 815	1 746	1 833	-	2 252	670
6700	Automobilkaufmann/-kauffrau	Hw	12	6	6	8	4	-	-	8	-
6700	Automobilkaufmann/-kauffrau	IH	142	91	51	87	55	-	-	92	13
6711	Kaufmann/Kauffrau im Groß- und Außenhandel	IH	1 060	601	459	319	348	393	-	438	126
6720	Kaufmann/Kauffrau im Einzelhandel	IH	3 972	1 639	2 333	1 346	1 262	1 364	-	1 632	511

1) Fußnoten siehe Seite 15

Noch: 4 Auszubildende in Berlin am 31. Dezember 1999 nach Berufsgruppen, Ausbildungsberufen und Ausbildungsjahren sowie 1999 vorzeitig gelöste Ausbildungsverträge

Kenn- zif- fer	Berufsgruppe Ausbildungsberuf	Ausbil- dungsbe- reich ¹⁾	Auszubildende am 31.12.								Im Jahr vorzeitig gelöste Aus- bildungs- verträge
			ins- gesamt	männ- lich	weib- lich	davon im ... Ausbildungsjahr				darunter: mit neu abgeschl. Ausbild.- verträge	
						1.	2.	3.	4.		
			1	2	3	4	5	6	7	8	9
6740	Buchhändler/in	IH	114	35	79	33	55	26	--	57	12
6745	Musikalienhändler/in	IH	5	2	3	2	1	2	--	2	1
6751	Drogist/in	IH	89	6	83	20	21	48	--	23	7
68	Warenkaufleute, a.n.g., Vertreter/Ver- treterinnen		585	153	432	224	168	193	--	234	60
6830	Verlagskaufmann/-kauffrau	IH	98	28	70	37	33	28	--	39	5
6851	Pharmazeutisch-kaufmännische Angestellte	FB	354	7	347	132	109	113	--	132	26
6860	Tankwart/in	IH	133	118	15	55	26	52	--	63	29
69	Bank-, Bausparkassen-, Versicherungs- fachleute		1 979	919	1 060	388	720	871	--	754	65
6910	Bankkaufmann/-kauffrau	IH	1 357	589	768	165	528	664	--	525	34
6950	Versicherungskaufmann/-kauffrau	IH	622	330	292	223	192	207	--	229	31
70	Andere Dienstleistungskauf- leute und zugehörige Berufe		1 781	530	1 251	654	584	543	--	738	124
7011	Speditionskaufmann/-kauffrau	IH	191	102	89	54	74	63	--	55	13
7015	Kaufmann/Kauffrau im Eisenbahn- und Straßenverkehr	IH	93	26	67	37	39	17	--	38	3
7016	Luftverkehrskaufmann/-kauffrau	IH	4	1	3	2	1	1	--	2	--
7021	Reiseverkehrskaufmann/-kauffrau	IH	527	76	451	208	159	160	--	242	49
7029	Kaufmann/Kauffrau für Verkehrsservice	IH	118	37	81	44	33	41	--	50	3
7031	Werbekaufmann/-kauffrau	IH	177	44	133	79	73	25	--	107	22
7034	Kaufmann/Kfr. für audiovisuelle Medien Mediengestalter/in für Digital- und Printmedien -Medienberatung	IH	36	11	25	17	19	--	--	25	3
7045	Kaufmann/Kauffrau in der Grundstücks- und Wohnungswirtschaft	IH	11	3	8	10	1	--	--	10	1
71	Berufe des Landverkehrs		624	230	394	203	185	236	--	209	30
7120	Eisenbahner/in im Betriebsdienst	IH	190	162	28	43	83	64	--	79	15
7140	Eisenbahner/in im Betriebsdienst	IH	124	97	27	11	49	64	--	31	12
7140	Berufskraftfahrer/in	IH	66	65	1	32	34	--	--	48	3
72	Berufe des Wasser- und Luftverkehrs		1	1	--	--	1	--	--	--	--
7240	Binnenschiffer/in	IH	1	1	--	--	1	--	--	--	--
73	Berufe des Nachrichtenverkehrs		256	136	120	131	125	--	--	131	13
7320	Fachkraft für Brief- und Frachtverkehr ¹⁾	IH	256	136	120	131	125	--	--	131	13
74	Lagerverwalter/Lagerverwalterinnen, Lager-, Transportarbeiter und -arbeiterinnen		268	235	33	116	88	64	--	130	41
7410	Fachkraft für Lagerwirtschaft	IH	268	235	33	116	88	64	--	130	41
75	Berufe in der Unternehmensleitung, -beratung und -prüfung		740	199	541	207	267	266	--	244	79
7541	Steuerfachangestellte(r)	FB	740	199	541	207	267	266	--	244	79
77	Rechnungskaufleute, Informatiker/Infor- matikerinnen		701	573	128	420	170	111	--	432	27
7742	Fachinformatiker/in	IH	330	290	40	206	91	33	--	213	9
7791	Datenverarbeitungskaufmann/-kauffrau	IH	20	17	3	1	--	19	--	--	1
7791	Informatikkaufmann/-kauffrau	IH	143	121	22	80	39	24	--	81	6
7791	Informations- und Telekommunikations- system-Kaufmann/Kauffrau	IH	208	145	63	133	40	35	--	138	11
78	Büroberufe, Kaufm. Angestellte, a.n.g.		9 410	2 034	7 376	3 278	3 171	2 961	--	3 671	881
7803	Bürokaufmann/Bürokauffrau	Hw	311	61	250	80	116	115	--	108	41
7803	Bürokaufmann/Bürokauffrau	IH	2 320	670	1 650	758	741	821	--	929	260
7803	Kaufmann/Kauffrau für Büro- kommunikation	Hw	39	2	37	18	12	9	--	23	3
7803	Kaufmann/Kauffrau für Büro- kommunikation	IH	2 782	427	2 355	1 061	946	775	--	1 229	333
7808	Bürokauffrau	IH	169	84	85	59	61	49	--	62	13
7851	Industriekaufmann/-kauffrau	Hw	1	1	--	--	1	--	--	--	--
7851	Industriekaufmann/-kauffrau	IH	973	405	568	302	323	348	--	323	33
7861	Rechtsanwalts- und Notarfach- angestellte	FB	1 221	26	1 195	467	433	321	--	448	145
7864	Patentanwaltsfachangestellte(r)	FB	11	2	9	2	7	2	--	2	--
7870	Fachangestellte(r) für Büro- kommunikation	ÖD	519	102	417	176	169	174	--	176	5
7870	Justizangestellte(r)	ÖD	263	56	207	82	105	76	--	82	9
7871	Verwaltungsfachangestellte(r)	ÖD	21	3	18	21	--	--	--	21	--
7873	Fachangestellte(r) f. Arbeitsförderung	ÖD	146	30	116	50	40	56	--	50	5
7873	Sozialversicherungsfachangestellte(r)	ÖD	617	154	463	202	217	198	--	201	34
7875	Postverkehrskaufmann/-kauffrau	IH	17	11	6	--	--	17	--	17	--
79	Dienst-, Wachberufe		61	30	31	21	14	26	--	21	3
7951	Schwimmeistergehilf(e)in	ÖD	2	1	1	--	--	2	--	--	2
7951	Fachangestellte(r) für Bäderbetriebe	ÖD	59	29	30	21	14	24	--	21	1
80	Sicherheitsberufe, a.n.g.		54	47	7	17	19	18	--	22	8
8041	Schornsteinfeger/in	Hw	54	47	7	17	19	18	--	22	8
82	Publizistische, Übersetzungs-, Bibliotheks- und verwandte Berufe		120	26	94	55	45	20	--	57	5
8234	Fachangestellte(r) für Medien- und Informationsdienste	IH	14	5	9	10	4	--	--	12	1
8234	Fachangestellte(r) für Medien- und Informationsdienste	ÖD	106	21	85	45	41	20	--	45	4


1) Fußnoten siehe Seite 15

Noch: 4 Auszubildende in Berlin am 31. Dezember 1999 nach Berufsgruppen, Ausbildungsberufen und Ausbildungsjahren sowie 1999 vorzeitig gelöste Ausbildungsverträge

Kenn- zif- fer	Berufsgruppe Ausbildungsberuf	Ausbil- dungsbe- reich ¹⁾	Auszubildende am 31.12.							Im Jahr vorzeitig gelöste Aus- bildungs- verträge	
			ins- gesamt	männ- lich	weib- lich	davon im ... Ausbildungsjahr					darunter: mit neu abgeschl. Ausbild.- vertrag
						1.	2.	3.	4.		
			1	2	3	4	5	6	7	9	
83	Künstlerische und zugeordnete Berufe		515	288	229	223	148	144	-	243	28
8354	Film- und Videoeditor/in	IH	31	14	17	10	10	11	-	15	2
8354	Mediengestalter/in Bild und Ton	IH	158	102	56	65	49	44	-	72	9
8354	Fachkraft für Veranstaltungstechnik	IH	127	98	29	66	42	19	-	66	3
8361	Schauerbegealter/in	IH	61	10	51	28	18	15	-	34	8
8370	Fotograf/in	Hw	59	18	41	19	17	23	-	20	3
8390	Schilder- und Lichtreklame- hersteller/in	Hw	79	44	35	35	12	32	-	36	3
85	Übrige Gesundheitsdienstberufe		3 212	19	3 193	1 128	971	1 113	-	1 229	598
8561	Arztshelfer/in	FB	1 671	8	1 663	641	489	541	-	723	270
8562	Zahnarztshelfer/in	FB	1 394	9	1 385	429	436	529	-	429	306
8563	Tierarztshelfer/in	FB	147	2	145	58	46	43	-	77	22
90	Berufe in der Körperpflege		2 476	237	2 239	937	791	748	-	1 097	359
9010	Friseur/in	Hw	2 476	237	2 239	937	791	748	-	1 097	359
91	Hotel- und Gaststättenberufe		2 517	700	1 817	1 172	787	558	-	1 291	381
9120	Restaurantfachmann/Restaurantfachfrau	IH	723	207	516	328	170	225	-	375	110
9140	Kaufmannsgehilf(e/in) im Hotel- und Gaststättengewerbe	IH	17	8	9	-	-	17	-	1	-
9140	Fachkfm./-kfr.für Systemgastronomie	IH	105	23	82	63	31	11	-	67	5
9140	Hotelkaufmann/-kauffrau	IH	15	1	14	9	6	-	-	10	1
9141	Hotelfachmann/Hotelfachfrau	IH	1 024	272	752	411	308	305	-	465	91
9151	Fachgehilf(e/in) im Gastgewerbe	IH	61	14	47	2	59	-	-	-	41
9151	Fachkraft im Gastgewerbe	IH	572	175	397	359	213	-	-	373	133
92	Haus- und ernährungswirtschaftliche Berufe		382	49	333	152	118	112	-	152	43
9212	Hauswirtschaftler/in	Hausw	213	18	195	81	67	65	-	81	30
9232	Betriebsshelfer/in ²⁾	Hausw	169	31	138	71	51	47	-	71	13
93	Reinigungs- und Entsorgungsberufe		684	552	132	284	228	172	-	296	73
9310	Textilreiniger/in	Hw	16	6	10	4	6	6	-	6	2
9310	Textilreiniger/in	IH	26	14	12	7	6	13	-	7	1
9340	Gebäudereiniger/in	Hw	573	484	89	251	191	131	-	261	68
9350	Ver- und Entsorger/in	OD	69	48	21	22	25	22	-	22	2
	Insgesamt		62 904	34 758	28 146	21 304	18 971	19 727	2 902	24 871	6 939

- 1) IH = Industrie und Handel; Hw = Handwerk; Lw = Landwirtschaft; öD = öffentlicher Dienst; FB = Freie Berufe; Hausw = Hauswirtschaft im städtischen Bereich
 2) Behinderten-Ausbildungsberuf nach § 48 BBiG
 3) Behinderten-Ausbildungsberuf nach § 42b HWO
 4) Stufenausbildung 1. Stufe
 5) Stufenausbildung 2. Stufe

4. Auszubildende in Berlin am 31. Dezember 1999 in den zehn stärksten besetzten Ausbildungsberufen
 insgesamt 62 904 Auszubildende



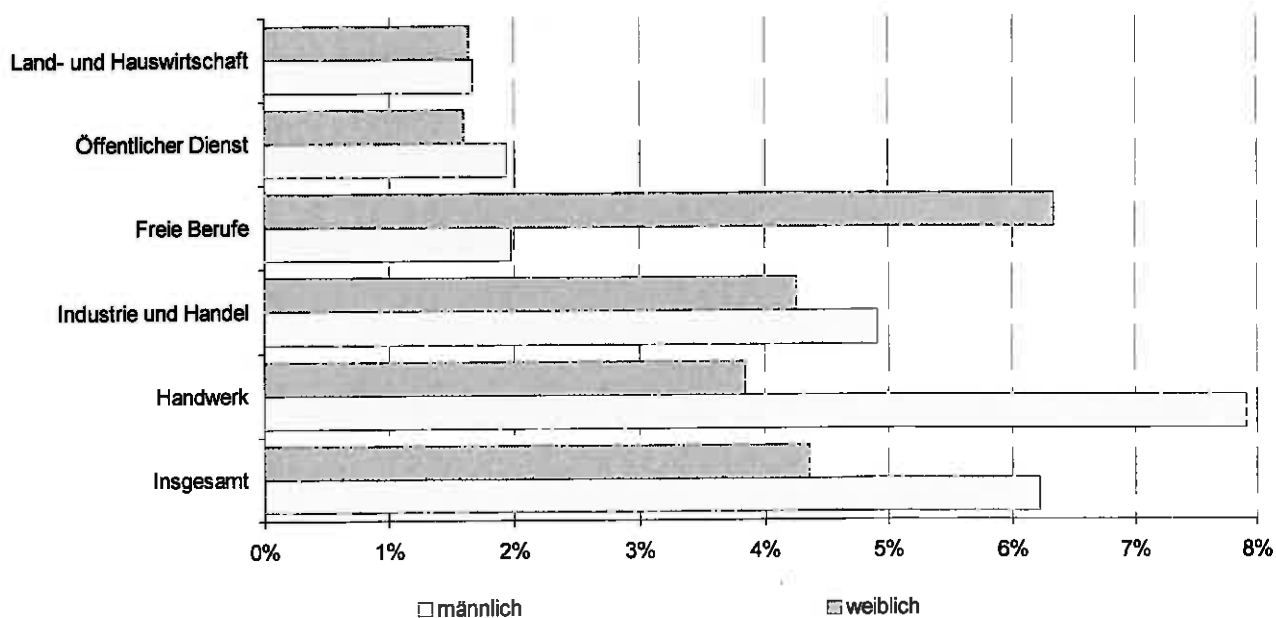
5 Ausländische Auszubildende in Berlin am 31. Dezember 1999 nach Ausbildungsbereichen und Staatsangehörigkeiten

Land der Staatsangehörigkeit	Insgesamt	Weiblich	Industrie und Handel ¹⁾		Handwerk		Landwirtschaft		Öffentlicher Dienst		Freie Berufe		Hauswirtschaft ²⁾	
			insg.	weibl.	insg.	weibl.	insg.	weibl.	insg.	weibl.	insg.	weibl.	insg.	weibl.
			3	4	5	6	7	8	9	10	11	12	13	14
Belgien	1	—	—	—	1	—	—	—	—	—	—	—	—	—
Bosnien-Herzegowina ..	25	8	—	—	21	4	—	—	—	—	4	4	—	—
Dänemark und Färöer ..	1	1	—	—	1	1	—	—	—	—	—	—	—	—
Frankreich, einschl. Korsika	17	12	12	10	4	1	—	—	—	—	1	1	—	—
Griechenland	78	34	29	15	37	7	—	—	2	2	10	10	—	—
Großbritannien und Nordirland	16	8	9	6	6	1	—	—	—	—	1	1	—	—
Irland	5	2	4	2	1	—	—	—	—	—	—	—	—	—
Italien	59	25	30	13	24	7	—	—	—	—	5	5	—	—
Jugoslawien(Serbien und Montenegro)	264	89	124	37	111	24	—	—	5	5	23	23	1	—
Kroatien	215	93	98	46	92	22	—	—	6	6	19	19	—	—
Marokko	1	1	1	1	—	—	—	—	—	—	—	—	—	—
Mazedonien	32	10	—	—	25	3	—	—	1	1	5	5	1	1
Niederlande	6	—	4	—	2	—	—	—	—	—	—	—	—	—
Österreich	15	5	8	2	6	2	—	—	1	1	—	—	—	—
Polen	105	47	57	27	31	5	1	—	—	—	16	15	—	—
Portugal	8	4	4	2	2	—	—	—	—	—	2	2	—	—
Schweden	1	1	1	1	—	—	—	—	—	—	—	—	—	—
Schweiz	2	1	—	—	2	1	—	—	—	—	—	—	—	—
Slowenien	19	7	7	2	10	3	—	—	1	1	1	1	—	—
Spanien	11	2	7	1	3	—	—	—	—	—	—	—	1	1
Tschechische Republik	5	3	—	—	4	2	—	—	—	—	1	1	—	—
Türkei	1 931	646	793	359	925	95	9	1	16	6	184	181	4	4
Sonstige	567	225	220	112	270	45	7	1	3	1	64	63	3	3
Ohne Angaben	9	5	5	1	—	—	—	—	—	—	4	4	—	—
Insgesamt	3 393	1 229	1 413	637	1 578	223	17	2	35	23	340	335	10	9

1) einschl. Banken, Versicherungen, Gast- und Verkehrsgewerbe

2) nur im städtischen Bereich

5. Anteile der ausländischen Auszubildenden in Berlin am 31. Dezember 1999 nach Ausbildungsbereichen und Geschlecht



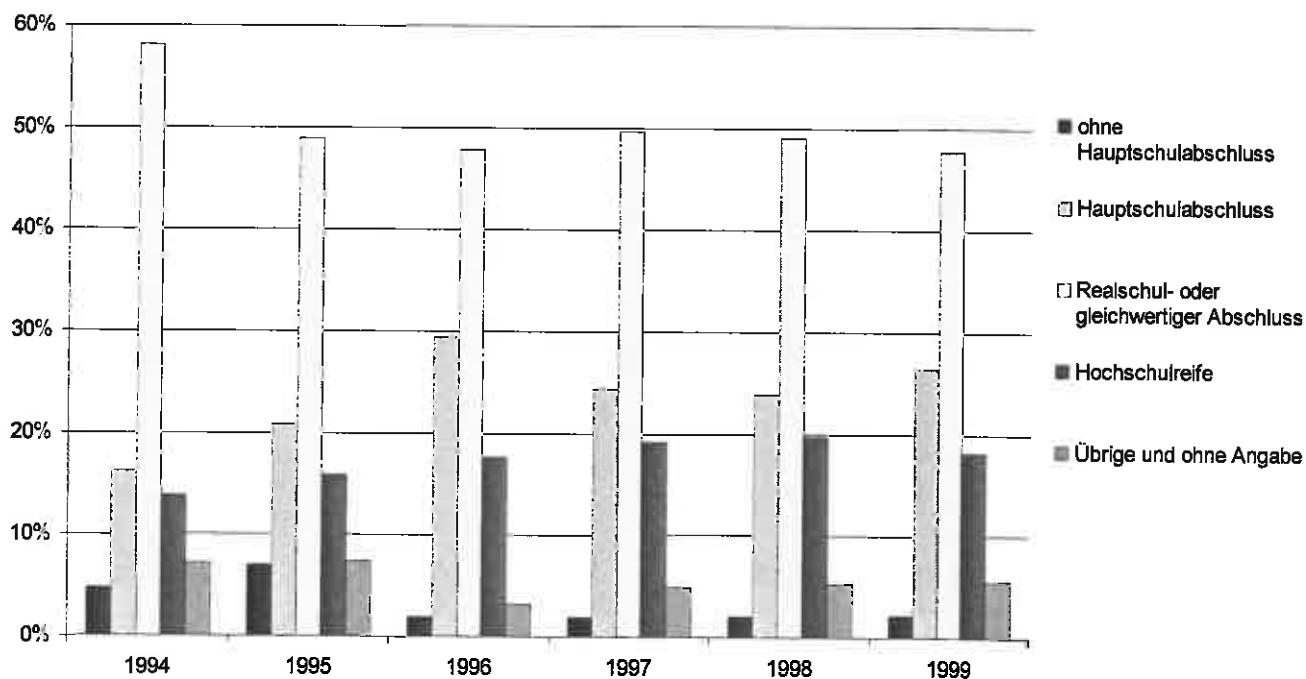
**6 Auszubildende mit neu abgeschlossenem Ausbildungsvertrag in Berlin am 31. Dezember 1999
nach Ausbildungsbereichen und schulischer Vorbildung**

Ausbildungsbereich	Ins- gesamt	ohne Haupt- schul- abschluss	Haupt- schul- abschluss	Realschul- oder gleich- wertiger Abschluss	Hoch- schul- reife ¹⁾	schu- liches Berufs- grund- bildungs- jahr	Berufs- fach- schule	Berufs- vorbe- rei- tungs- jahr	Sonstige und ohne Angabe
	1	2	3	4	5	6	7	8	9
Industrie und Handel	12 817	74	1 780	6 553	3 239	23	606	296	246
Handwerk	8 662	380	4 354	3 357	423	-	6	-	142
Landwirtschaft	489	24	195	205	43	-	-	8	14
Öffentlicher Dienst	696	5	9	455	207	-	15	1	4
Freie Berufe	2 055	3	141	1 299	597	-	4	-	11
Hauswirtschaft ²⁾	152	40	86	19	-	-	-	3	4
Insgesamt	24 871	526	6 565	11 888	4 509	23	631	308	421
					%				
Industrie und Handel	100	0,6	13,9	51,1	25,3	0,2	4,7	2,3	1,9
Handwerk	100	4,4	50,3	38,8	4,9	-	0,1	-	1,6
Landwirtschaft	100	4,9	39,9	41,9	8,8	-	-	1,6	2,9
Öffentlicher Dienst	100	0,7	1,3	65,4	29,7	-	2,2	0,1	0,6
Freie Berufe	100	0,1	6,9	63,2	29,1	-	0,2	-	0,5
Hauswirtschaft ²⁾	100	26,3	56,6	12,5	-	-	-	2,0	2,6
Insgesamt	100	2,1	26,4	47,8	18,1	0,1	2,5	1,2	1,7

1) Allgemeine, fachgebundene und Fachhochschulreife

2) nur im städtischen Bereich

6. Auszubildende mit neu abgeschlossenem Ausbildungsvertrag in Berlin 1994 bis 1999 nach schulischer Vorbildung



7 Auszubildende in Berlin am 31. Dezember 1999 mit neu abgeschlossenem Ausbildungsvertrag nach Alter

Ausbildungsbereich	Auszubildende mit neu abgeschlossenem Ausbildungsvertrag am 31.12.										
	Ins- gesamt	davon im Alter von ... Jahren									
		16 und jünger	17	18	19	20	21	22	23	24 und älter	ohne Angabe
	1	2	3	4	5	6	7	8	9	10	11
Industrie und Handel ¹⁾	7 865	650	1 558	1 309	1 262	1 268	860	424	239	295	–
Handwerk ¹⁾	6 307	670	1 645	1 353	857	521	330	198	147	586	–
Landwirtschaft	489	50	126	105	69	48	37	17	14	23	–
Öffentlicher Dienst	696	129	210	68	89	118	44	17	10	11	–
Freie Berufe	2 055	187	441	336	369	315	180	86	57	84	–
Hauswirtschaft ²⁾	152	1	11	38	41	23	18	7	4	9	–
Insgesamt	17 564	1 687	3 991	3 209	2 687	2 293	1 469	749	471	1 008	–

%

Industrie und Handel	100	8,3	19,8	16,6	16,0	16,1	10,9	5,4	3,0	3,8	–
Handwerk	100	10,6	26,1	21,5	13,6	8,3	5,2	3,1	2,3	9,3	–
Landwirtschaft	100	10,2	25,8	21,5	14,1	9,8	7,6	3,5	2,9	4,7	–
Öffentlicher Dienst	100	18,5	30,2	9,8	12,8	17,0	6,3	2,4	1,4	1,6	–
Freie Berufe	100	9,1	21,5	16,4	18,0	15,3	8,8	4,2	2,8	4,1	–
Hauswirtschaft ²⁾	100	0,7	7,2	25,0	27,0	15,1	11,8	4,6	2,6	5,9	–
Insgesamt	100	9,6	22,7	18,3	15,3	13,1	8,4	4,3	2,7	5,7	–

1) nur ausgewählte Berufe

2) nur im städtischen Bereich

8 Vorzeitig gelöste Ausbildungsverhältnisse in Berlin im Jahr 1999 nach Ausbildungsbereichen sowie Zeitpunkt der Lösung

Ausbildungsbereich	Vorzeitig gelöste Ausbildungsverhältnisse							
	ins- gesamt	männ- lich	weib- lich	davon im ... Ausbildungsjahr				darunter in der Probezeit
				1.	2.	3.	4.	
	1	2	3	4	5	6	7	8
Industrie und Handel ¹⁾	3 254	1 678	1 576	1 712	1 061	440	41	680
Handwerk	2 566	1 850	716	1 220	813	477	56	397
Landwirtschaft	165	122	43	102	51	12	–	58
Öffentlicher Dienst	63	17	46	41	12	10	–	11
Freie Berufe	848	30	818	521	212	115	–	370
Hauswirtschaft ²⁾	43	3	40	32	11	–	–	13
Insgesamt	6 939	3 700	3 239	3 628	2 160	1 054	97	1 529

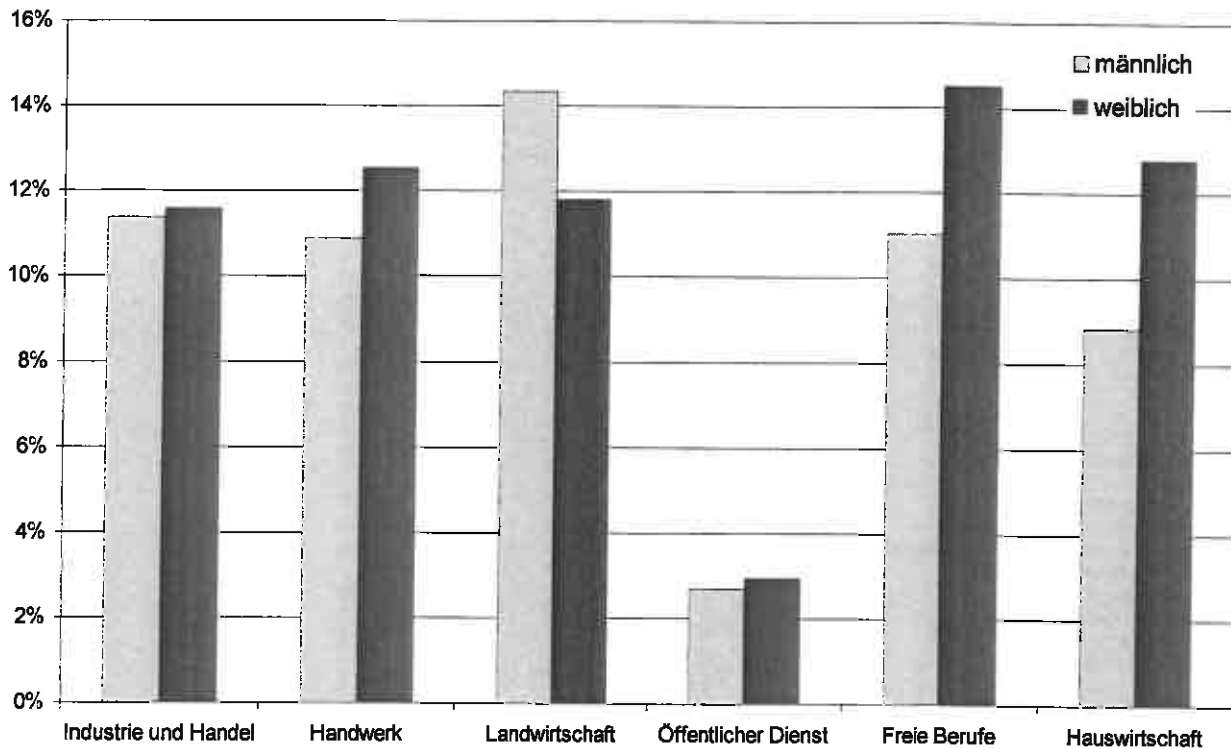
%

Industrie und Handel ¹⁾	100	51,6	48,4	52,6	32,6	13,5	1,3	20,9
Handwerk	100	72,1	27,9	47,5	31,7	18,6	2,2	15,5
Landwirtschaft	100	73,9	26,1	61,8	30,9	7,3	–	35,2
Öffentlicher Dienst	100	27,0	73,0	65,1	19,0	15,9	–	17,5
Freie Berufe	100	3,5	96,5	61,4	25,0	13,6	–	43,6
Hauswirtschaft ²⁾	100	7,0	93,0	74,4	25,6	–	–	30,2
Insgesamt	100	53,3	46,7	52,3	31,1	15,2	1,4	22,0

1) einschl. Banken, Versicherungen, Gast- und Verkehrsgewerbe

2) nur im städtischen Bereich

7. Vorzeitige Lösungen¹⁾ in Berlin 1999 nach Ausbildungsbereichen und Geschlecht in Relation zum Bestand am Ende des Vorjahres



1) Abbrüche und Ausbildungs- und Betriebswechsel

9 Teilnehmer an Abschlussprüfungen¹⁾ in Berlin im Jahr 1999 nach Ausbildungsbereichen und Prüfungserfolg

Ausbildungsbereich	Teilnehmer an Abschlussprüfungen					darunter Teilnehmer mit bestandener Prüfung		
	insgesamt	männlich	weiblich	und zwar		insgesamt	männlich	weiblich
				mit verkürzter Ausbildung	Prüfungswiederholer			
1	2	3	4	5	6	7	8	
Industrie und Handel ²⁾
Handwerk	7 061	5 479	1 582	–	1 636	3 619	1 112	4 731
Landwirtschaft	373	240	133	8	70	156	92	248
Öffentlicher Dienst	815	241	574	64	63	217	526	743
Freie Berufe	2 235	91	2 144	254	344	73	1 817	1 890
Hauswirtschaft ³⁾	117	10	107	–	7	8	90	98

1) einschl. der externen Prüfungsteilnehmer gemäß § 40 Abs. 2 und 3 BBiG; im Ausbildungsbereich Handwerk einschl. Umschulungsprüfungen

2) einschl. Banken, Versicherungen, Gast- und Verkehrsgewerbe; Angaben über die Abschlussprüfungen lagen noch nicht vor (siehe „Methodische Hinweise“), Nachweis für Berlin insgesamt daher ebenfalls nicht möglich.

3) nur im städtischen Bereich

**11 Teilnehmer an Fortbildungsprüfungen/Meisterprüfungen in Berlin im Jahr 1999 nach Art des Abschlusses,
Prüfungserfolg, Wiederholungsprüfungen und zuständigen Stellen**

Art des Abschlusses Fachrichtung Beruf	Ins- gesamt	Männ- lich	Weib- lich	darunter Teilnehmer mit bestandener Prüfung			darunter Teilnehmer an Wiederholungsprüfungen				
				ins- gesamt	männ- lich	weib- lich	ins- gesamt	männ- lich	weib- lich	darunter mit be- standener Prüfung	
											1
Industrie und Handel¹⁾											
Kaufmännische Fortbildungsprüfungen											
Fachkaufmann/frau											
Einkauf/Materialwirtschaft	14	10	4	12	8	4	3	2	1	1	
Verwaltung von Wohnungseigentum	2	1	1	-	-	-	2	1	1	-	
Marketing	62	23	39	53	20	33	-	-	-	-	
Controller/in -IHK	23	13	10	5	3	2	6	3	3	4	
Bilanzbuchhalter/in	430	126	304	135	30	105	57	9	48	-	
Personal	84	14	70	49	8	41	16	3	13	9	
Gepr. Sekretariatsfachkaufmann/-kauffrau	30	-	30	16	-	16	1	-	1	1	
Fachwirt/in											
Handel	29	13	16	26	11	15	6	3	3	6	
Bank	397	146	251	333	124	209	15	4	11	13	
Versicherung	105	57	48	98	54	44	10	6	4	10	
Touristik	38	12	26	36	12	24	-	-	-	-	
Grundstücks- und Wohnungswirtschaft	96	37	59	72	30	42	35	12	23	30	
Finanzberatung	11	7	4	7	6	1	-	-	-	-	
Fachkraft für Datenverarbeitung											
Mathematisch-technische(r) Informatiker/in	9	8	1	5	5	-	4	3	1	1	
Datenverarbeitung in der kaufm. Sachbearbeitung	53	5	48	46	5	41	-	-	-	-	
Fremdsprachliche Fachkraft											
Fremdsprachenkorrespondent/in	115	15	100	75	13	62	10	-	10	6	
Wirtschaftsdolmetscher/in	1	-	1	1	-	1	-	-	-	-	
Wirtschaftsübersetzer/in	11	2	9	9	1	8	-	-	-	-	
Fachkraft für Schreibtechnik											
Stenotypie	6	-	6	5	-	5	-	-	-	-	
Schreibtechnische Prüfungen (Kurzschrift, maschinelle Texterstellung, Phonotvzie) Maschinenschreiben	103	9	94	47	3	44	3	-	3	2	
PC-Textverarbeitung	13	1	12	5	-	5	-	-	-	-	
PC-Textverarbeitung	84	8	76	37	3	34	3	-	3	2	
Betriebswirt/Betriebswirtin											
Technische(r) Betriebswirt/in -IHK	22	20	2	21	19	2	1	1	-	1	
Sonstige kaufm. Fortbildungsprüfungen											
Handelsassistent/in	15	3	12	14	2	12	-	-	-	-	
Fachberater/in im Außendienst	13	11	2	12	11	1	-	-	-	-	
Fachberater/in für Finanzdienstleistungen	27	20	7	20	15	5	-	-	-	-	
Gewerblich-technische Fortbildungsprüfungen											
Industriemeister/in											
Bau/Polier	95	95	-	35	35	-	30	30	-	25	
Chemie	3	2	1	2	1	1	3	2	1	2	
Metall	29	27	2	28	26	2	-	-	-	-	
Elektrotechnik	22	22	-	22	22	-	1	1	-	1	
Rohrnetzbau und Rohrnetzbetrieb	30	30	-	30	30	-	-	-	-	-	
Gleisbau	61	61	-	53	53	-	-	-	-	-	
Fachmeister/in											
Meister/in für Veranstaltungstechnik	32	32	-	28	28	-	2	2	-	2	
Sonstige gewerblich-techn. Fortbildungsprüfungen											
Werkpolier	107	106	1	45	45	-	25	24	1	12	
Werkenschutzfachkraft	16	15	1	12	11	1	2	2	-	2	
Insgesamt	2 188	951	1 237	1 394	634	760	235	108	127	130	
Handwerk											
Kaufmännische Fortbildungsprüfungen											
Fachkaufmann/Fachkauffrau											
Fachkaufmann/-kauffrau Handwerkswirtschaft	19	2	17	19	2	17	-	-	-	-	
Sonstige kaufm. Fortbildungsprüfungen											
Betriebswirt/in des Handwerks	55	37	18	54	36	18	-	-	-	-	
Verkaufsleiter/in im Nahrungsmittelhandwerk	3	-	3	3	-	3	-	-	-	-	
Gewerbl.-techn. Fortbildungsprüfungen											
Handwerksmeister/Handwerksmeisterin											
Steinmetz- und Steinbildhauermeister/in	3	3	-	3	3	-	2	2	-	2	
Buchbindermeister/in	1	-	1	1	-	1	-	-	-	-	
Holzbildhauermeister/in	1	1	-	1	1	-	-	-	-	-	
Galvaniseurmeister/in	1	1	-	1	1	-	-	-	-	-	
Metallbauermeister/in	3	3	-	3	3	-	1	1	-	1	
Klempnermeister/in	1	1	-	1	1	-	1	1	-	1	
Kälteanlagenbauermeister/in	1	1	-	1	1	-	1	1	-	1	
Installateur- und Heizungsbauermeister/in	87	86	1	87	86	1	38	38	-	38	
Karosserie- und Fahrzeugbauermeister/in	5	5	-	5	5	-	-	-	-	-	
Graveurmeister/in	1	-	1	1	-	1	-	-	-	-	
Feinwerkmechanikermeister/in	5	5	-	5	5	-	-	-	-	-	
Gold- und Silberschmiedemeister/in	4	2	2	4	2	2	2	-	2	2	
Zahn technikermeister/in	21	11	10	20	10	10	6	4	2	5	
Augenoptikermeister/in	50	21	29	50	21	29	-	-	-	-	
Bogenmachermeister/in	1	1	-	1	1	-	-	-	-	-	
Orthopädietechnikermeister/in	1	1	-	1	1	-	1	1	-	1	

Noch: 11 Teilnehmer an Fortbildungsprüfungen/Meisterprüfungen in Berlin im Jahr 1999 nach Art des Abschlusses, Prüfungserfolg, Wiederholungsprüfungen und zuständigen Stellen

Art des Abschlusses Fachrichtung Beruf	Ins- gesamt	Männ- lich	Weib- lich	darunter Teilnehmer mit bestandener Prüfung			darunter Teilnehmer an Wiederholungsprüfungen			
				ins- gesamt	männ- lich	weib- lich	ins- gesamt	männ- lich	weib- lich	darunter mit be- standener Prüfung
noch: Handwerk										
Elektrotechnikermeister/in	69	69	-	67	67	-	37	37	-	35
Damen- und Herrenschnneidermeister/in	5	-	5	5	-	5	-	-	-	-
Schuhmachermeister/in	10	9	1	10	9	1	-	-	-	-
Bäckermeister/in	15	15	-	15	15	-	1	1	-	1
Konditormeister/in	4	2	2	4	2	2	-	-	-	-
Fleischermeister/in	9	9	-	9	9	-	4	4	-	4
Brauer- und Mälzermeister/in	1	1	-	1	1	-	1	1	-	1
Mauer- und Betonbauermeister/in	10	10	-	10	10	-	5	5	-	5
Straßenbauermeister/in	5	5	-	5	5	-	1	1	-	1
Stukkateurmeister/in	2	2	-	2	2	-	2	2	-	2
Wärme-, Kälte- und Schallschutzisoliermeister/in ...	1	1	-	1	1	-	-	-	-	-
Fliesen-, Platten- u. Mosaiklegemeister/in	9	9	-	9	9	-	5	5	-	5
Ofen- und Luftheizungsbaumeister/in	1	1	-	1	1	-	-	-	-	-
Glasermeister/in	4	4	-	4	4	-	2	2	-	2
Zimmermeister/in	6	6	-	6	6	-	1	1	-	1
Dachdeckermeister/in	10	10	-	9	9	-	8	8	-	7
Raumausstattemeister/in	8	8	-	8	8	-	2	2	-	2
Tischlermeister/in	44	42	2	44	42	2	12	11	1	12
Maler- und Lackiermeister/in	60	58	2	60	58	2	28	26	2	28
Kraftfahrzeugtechnikermeister/in	91	91	-	91	91	-	22	22	-	22
Informationstechnikermeister/in	6	6	-	6	6	-	-	-	-	-
Schornsteinfegermeister/in	10	7	3	9	6	3	8	6	2	7
Schilder- und Lichtreklameherstellermeister/in	3	3	-	3	3	-	-	-	-	-
Friseurmeister/in	78	11	67	77	11	66	22	4	18	21
Gebäudereinigermeister/in	11	10	1	10	9	1	7	6	1	6
Sonstige gewerblich-techn. Fortbildungsprüfungen										
Bodenleger/in	15	15	-	13	13	-	-	-	-	-
Restaurator/in im Tischlerhandwerk	16	13	3	16	13	3	-	-	-	-
Tischler/in für Restaurierungsarbeiten	7	4	3	7	4	3	-	-	-	-
Sonstige Fortbildungsprüfungen										
Technisch-kaufmännische Fachkraft im Handwerk	18	18	2	16	14	2	-	-	-	-
Insgesamt	791	618	173	779	607	172	220	192	28	213
Landwirtschaft										
Gewerblich-technische Fortbildungsprüfungen										
Meisterprüfungen										
Pferdewirtschaftsmeister/in	3	3	-	2	2	-	-	-	-	-
Gärtnermeister/in	7	1	6	7	1	6	2	1	1	2
Insgesamt	10	4	6	9	3	6	2	1	1	2
Öffentlicher Dienst										
Kaufmännische Fortbildungsprüfungen										
Fachwirt/Fachwirtin										
Verwaltungsfachwirt/in	53	9	44	48	9	39	-	-	-	-
Sonstige kaufm. Fortbildungsprüfungen										
Sozialversicherungsfachangestellte(r)	3	2	1	2	2	-	2	1	1	1
Gewerblich-technische Fortbildungsprüfungen										
Meisterprüfungen										
Wasserbaumeister/in	1	1	-	-	-	-	-	-	-	-
Sonstige gewerblich-techn. Fortbildungsprüfungen										
Schichtleiter/in an Binnenwasserstraßen des Bundes	2	2	-	2	2	-	-	-	-	-
Motorwärter/in in der Bundes- verkehrsverwaltung	3	3	-	3	3	-	-	-	-	-
Maschinist/in auf Wasserfahrzeugen (Bund)	1	1	-	1	1	-	-	-	-	-
Insgesamt	63	18	45	56	17	39	2	1	1	1
Freie Berufe										
Kaufmännische Fortbildungsprüfungen										
Sonstige kaufm. Fortbildungsprüfungen										
Steuerfachwirt/in	69	16	53	24	7	17	10	3	7	4
Bürovorsteher/in	99	8	91	59	4	55	8	2	6	4
Sonstige Fortbildungsprüfungen										
Fachhelfer im Gesundheitswesen										
Arztfachhelfer/in helfer/in	90	-	90	82	-	82	2	-	2	2
Zahnmedizinische(r) Prophylaxehelfer/in	31	-	31	31	-	31	-	-	-	-
Zahnmedizinische(r) Verwaltungshelfer/in	1	-	1	1	-	1	-	-	-	-
Insgesamt	289	24	265	196	11	185	20	5	15	10
Insgesamt										
Insgesamt	3 341	1 615	1 726	2 434	1 272	1 162	479	307	172	356

12 Ausbilder¹⁾ und Ausbildungsberater in Berlin am 31. Dezember 1999 nach Ausbildungsbereichen

Ausbildungsbereich	Ausbilder			Ausbildungsberater			
	insgesamt	männlich	weiblich	insgesamt	hauptberuflich	nebenberuflich	ehrenamtlich
	1	2	3	4	5	6	7
Industrie und Handel ²⁾	11 090	7 293	3 797	10	10	–	–
Handwerk	–	–	–	5	5	–	–
Landwirtschaft	325	277	48	2	1	–	1
Öffentlicher Dienst	1 863	1 150	713	20	1	5	14
Freie Berufe	3 811	2 245	1 566	42	3	1	38
Hauswirtschaft ³⁾	43	1	42	2	–	–	2
Insgesamt	17 132	10 966	6 166	81	20	6	55

- 1) nur aktive Ausbilder, die im Berichtsjahr tatsächlich ausgebildet haben
 2) einschl. Banken, Versicherungen, Gast- und Verkehrsgewerbe
 3) nur städtischer Bereich

Standardangebot von Daten

1. Standardtabellen über Auszubildende

Merkmal	Auszubildende			Ausländische Auszubildende			mit neu abgeschlossenem Ausbildungsvertrag			im Jahr vorzeitig gelöste Ausbildungsverträge		
	T1a	T1b	T1c	T2a	T2b	T2c	T3a	T3b	T4	T5a	T5b	T5c
Ausbildungsbereiche	■	■	■		■	■	■		■	■	■	
Ausgewählte Ausbildungsbereiche				■				■				
Zuständige Stelle			■			■						■
Ausbildungsberuf	■						■			■		
Ausgewählte Berufe									■			
Berufsgruppe	■	■					■	■		■	■	
Berufsbereich		■						■			■	
Berufsrichtung				■		■						
Ausbildungsjahr	■	■	■							■	■	■
Geschlecht¹⁾	■	■		■	■	■	■	■		■	■	■
Ausländer²⁾	■	■	■									
Staatsangehörigkeit				■	■	■						
Schulische Vorbildung							■	■				
Alter									■			
Vertragslösungen in der Probezeit³⁾										■	■	■
Seitenzahl:	20	5	2	3	5	6	18	5	3	16	5	3

■ in einer Tabelle kombinierte Merkmale

- 1) nicht nach Ausbildungsjahren
 2) nicht nach Ausbildungsjahren und Geschlecht
 3) nur insgesamt, nicht nach Geschlecht und Ausbildungsjahren

2. Standardtabellen über Prüfungsteilnehmer

Merkmal	Abschluss- prüfungen				Fortbildungs-/ Meister- prüfungen	Umschulungs- prüfungen	Ausbilder- eignungs- prüfungen
	T6a	T6b	T6c	T6d	T7	T8	T9
	Tabellen - Nummer						
Ausbildungsbereiche	■	■	■	■	■	■	■
Zuständige Stelle			■	■			■
Ausbildungsberuf	■				■		
Berufsgruppe	■	■					
Berufsbereich		■					
Fachrichtung					■		
Geschlecht	■	■	■	■	■	■	■
Prüfungswiederholer	■ ²⁾	■ ²⁾	■ ²⁾		■		
Mit verkürzter Ausbildung ¹⁾	■ ²⁾	■ ²⁾	■ ²⁾				
Prüfungserfolg	■	■	■	■	■	■	■
Externe Prüfungsteilnehmer (ohne Handwerk)				■ ³⁾			
Art des Umschulungsberufs						■	
Seitenzahl:	21	6	2	4	5	1	1

1) vorzeitige Zulassung zur Prüfung nach § 40 Abs. 1 BBiG bzw. § 37 Abs. 1 HwO

2) nicht in Kombination mit Geschlecht und Prüfungserfolg

3) nicht nach Geschlecht

3. Standardtabellen über Ausbilder und Ausbildungsberater

Merkmal	Ausbilder		Ausbildungsberater		
	T10	T11	T12a	T12b ⁴⁾	T13
	Tabellen - Nummer				
Ausbildungsbereiche	■ ¹⁾	■ ¹⁾	■		■
Zuständige Stelle	■	■	■		
Geschlecht	■	■			■
Grundlage der fachlichen Eignung	■ ²⁾				
Grundlage der pädagogischen Eignung		■ ³⁾			
Besuche von Ausbildungsstätten			■	■	
Beschäftigungsart (haupt-, nebenberuflich, ehrenamtl.)			■	■	
Fachliche Zuständigkeit (kaufm./gewerbli. Berufe)				■	
Berufliche Vorbildung					■
Altersgruppen					■
Seitenzahl:	3	3	2	1	4

■ In einer Tabelle kombinierte Merkmale

1) ohne Handwerk

2) nicht nach Geschlecht, keine Angaben für Ausbildungsbereiche Öffentlicher Dienst und Freie Berufe

3) nicht nach Geschlecht, keine Angaben für Ausbildungsbereiche Landwirtschaft und Freie Berufe

4) nur für Ausbildungsbereich Industrie und Handel

