

Statistischer Bericht

D I 1 – m 05 / 22

┌ Gewerbeanzeigen
im **Land Berlin**
Mai 2022

Impressum

Statistischer Bericht

D I 1 – m 05 / 22

Erscheinungsfolge: monatlich
Erschienen im **September 2022**

Herausgeber

Amt für Statistik Berlin-Brandenburg
Steinstraße 104 - 106
14480 Potsdam
info@statistik-bbb.de
www.statistik-berlin-brandenburg.de

Tel. 0331 8173 - 1777
Fax 0331 817330 - 4091

Zeichenerklärung

0 weniger als die Hälfte von 1
in der letzten besetzten Stelle,
jedoch mehr als nichts
– nichts vorhanden
...Angabe fällt später an
() Aussagewert ist eingeschränkt
/ Zahlenwert nicht sicher genug
• Zahlenwert unbekannt oder
geheim zu halten
x Tabellenfach gesperrt
p vorläufige Zahl
r berichtigte Zahl
s geschätzte Zahl

Amt für Statistik Berlin-Brandenburg,
Potsdam, 2022

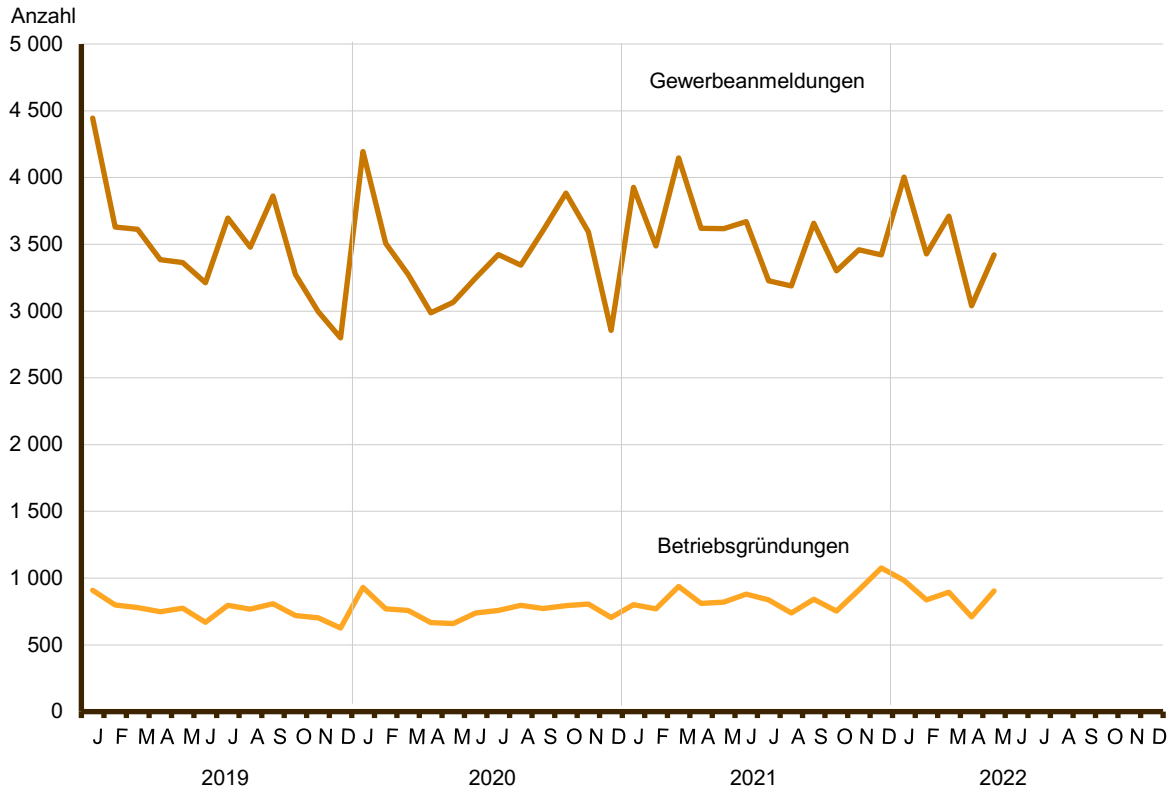


Dieses Werk ist unter einer Creative Commons Lizenz
vom Typ Namensnennung 3.0 Deutschland zugänglich.
Um eine Kopie dieser Lizenz einzusehen, konsultieren Sie
<http://creativecommons.org/licenses/by/3.0/de/>

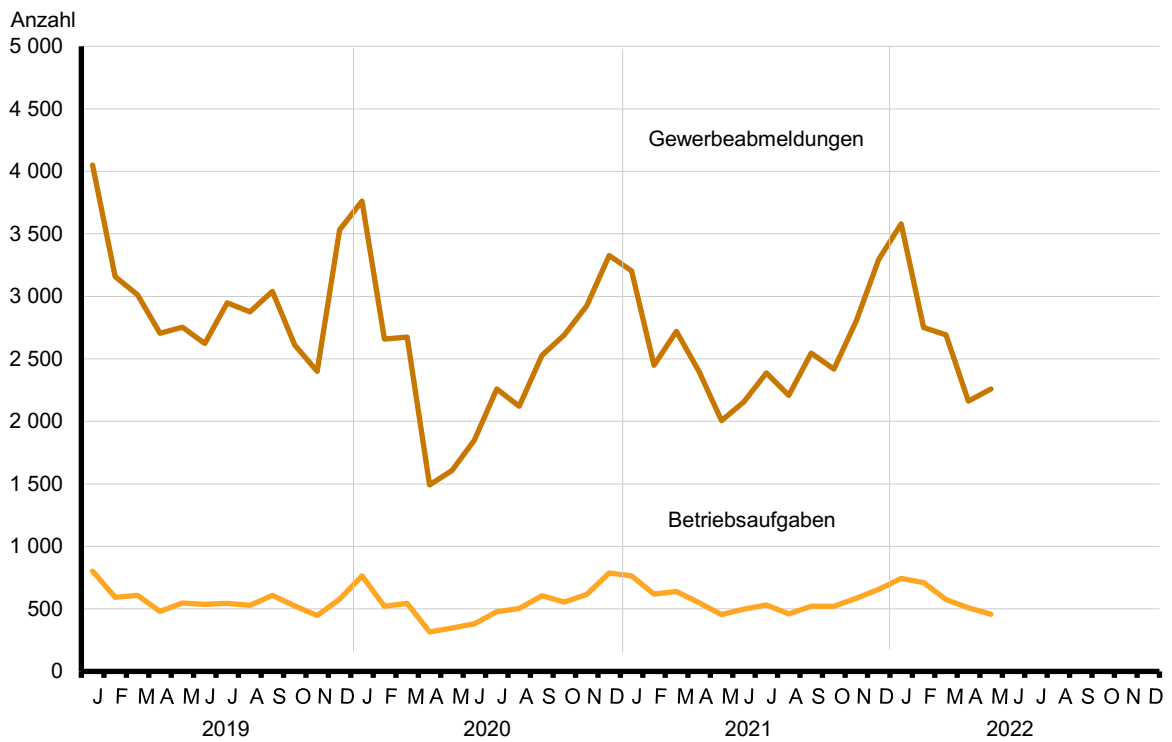
Inhaltsverzeichnis

	Seite		Seite
Metadaten zu dieser Statistik (externer Link)			
Grafiken			
1 Gewerbeanmeldungen und Betriebsgründungen in Berlin seit Januar 2019.....	4	3 Betriebsgründungen und -aufgaben in Berlin im Mai 2022 nach Wirtschaftsabschnitten.....	5
2 Gewerbeabmeldungen und Betriebsaufgaben in Berlin seit Januar 2019.....	4	4 Gewerbean- und Gewerbeabmeldungen in Berlin im Mai 2022 nach Bezirken.....	5
Tabellen			
Übersicht: Gewerbeanzeigen in Berlin von 2004 bis Mai 2022.....	6	7 Vollständige Aufgaben sowie Gewerbetreibende in Berlin im Mai 2022 nach Wirtschaftsbereichen.....	16
1 Gewerbeanmeldungen in Berlin im Mai 2022 nach Wirtschaftsbereichen.....	7	8 Vollständige Aufgaben sowie Gewerbetreibende in Berlin im Mai 2022 nach der Rechtsform und bei Einzelunternehmen nach Geschlecht und Staatsangehörigkeit.....	18
2 Gewerbeanmeldungen in Berlin im Mai 2022 nach Art der Niederlassung, der Rechtsform und bei Einzelunternehmen nach Geschlecht und Staatsangehörigkeit.....	9	9 Gewerbeanmeldungen in Berlin im Mai 2022 nach ausgewählten Merkmalen und Bezirken.....	19
3 Neugründungen sowie Gewerbetreibende in Berlin im Mai 2022 nach Wirtschaftsbereichen	10	10 Gewerbeabmeldungen in Berlin im Mai 2022 nach ausgewählten Merkmalen und Bezirken.....	19
4 Neugründungen sowie Gewerbetreibende in Berlin im Mai 2022 nach der Rechtsform und bei Einzelunternehmen nach Geschlecht und Staatsangehörigkeit.....	12	11 Gewerbean- und -abmeldungen in Berlin im Mai 2022 nach Wirtschaftsabschnitten und Bezirken.....	20
5 Gewerbeabmeldungen in Berlin im Mai 2022 nach Wirtschaftsbereichen.....	13		
6 Gewerbeabmeldungen in Berlin im Mai 2022 nach Art der Niederlassung, der Rechtsform und bei Einzelunternehmen nach Geschlecht und Staatsangehörigkeit.....	15		

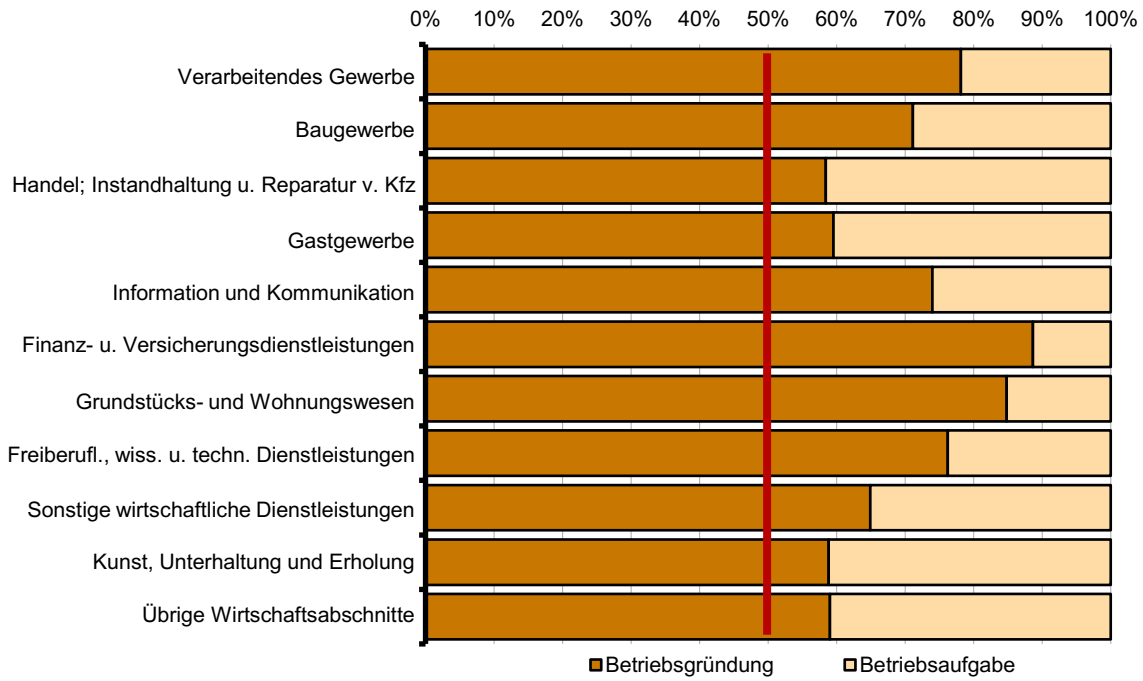
1 Gewerbebeanmeldungen und Betriebsgründungen in Berlin seit Januar 2019



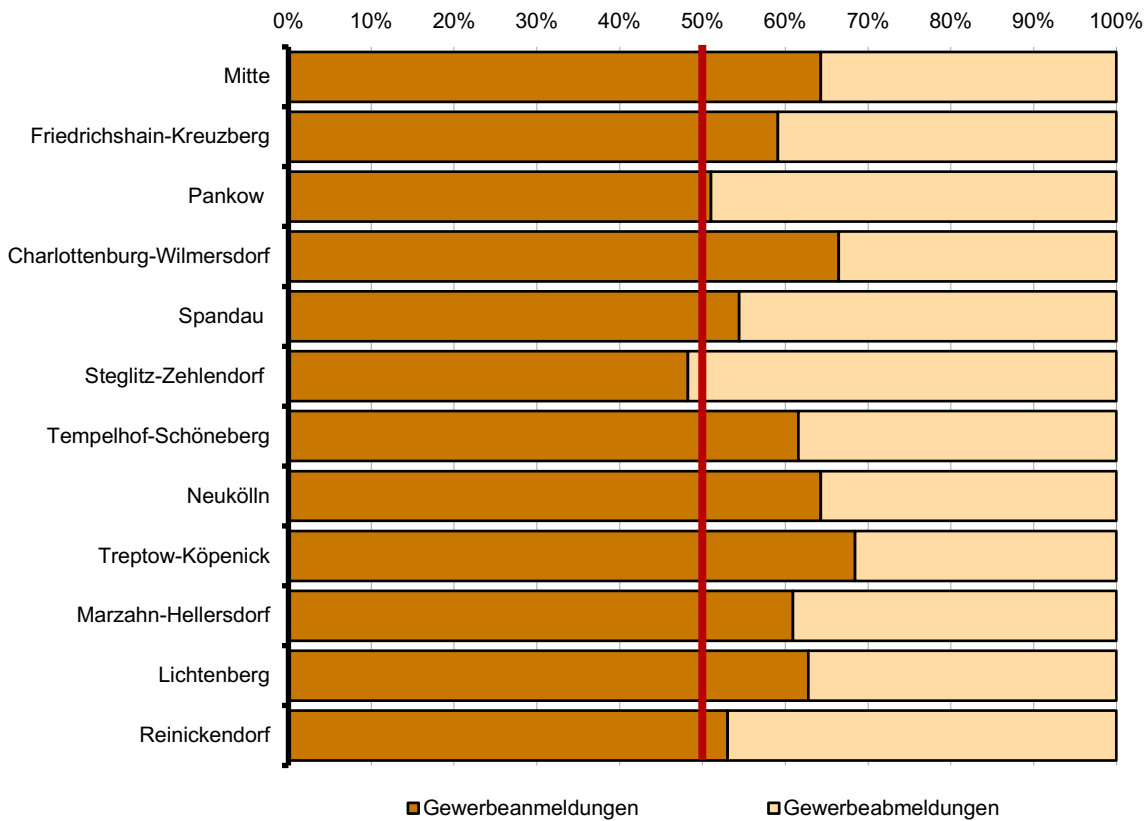
2 Gewerbeabmeldungen und Betriebsaufgaben in Berlin seit Januar 2019



3 Betriebsgründungen und -aufgaben in Berlin im Mai 2022 nach Wirtschaftsabschnitten



4 Gewerbean- und Gewerbeabmeldungen in Berlin im Mai 2022 nach Bezirken



Übersicht: Gewerbeanzeigen in Berlin von 2004 bis Mai 2022

Jahr Monat	Anmeldungen		Ummeldungen ²		Abmeldungen	
	insgesamt	darunter Neu- errichtungen ¹	insgesamt	darunter Veränderung der Betriebs- tätigkeit ³	insgesamt	darunter Aufgabe ⁴
2004	47 158	41 941	12 809	3 609	30 404	25 025
2005	44 015	39 289	15 615	4 187	32 833	28 126
2006	45 762	41 098	•	•	32 773	28 136
2007	44 290	39 423	•	•	32 782	28 244
2008	41 143	36 714	•	•	31 974	27 896
2009	44 951	40 089	•	•	33 848	29 521
2010	47 300	42 722	•	•	31 626	27 441
2011	48 716	44 460	•	•	33 797	29 913
2012	48 072	44 228	•	•	36 600	32 913
2013	46 212	42 585	•	•	34 776	31 243
2014	44 924	41 418	•	•	35 251	31 615
2015	42 124	38 896	•	•	34 557	30 999
2016	42 443	39 022	•	•	34 819	31 276
2017	44 839	41 063	•	•	35 801	32 299
2018	43 923	40 488	•	•	38 156	34 764
2019	41 756	38 420	•	•	35 713	32 411
2020	40 982	37 860	•	•	29 891	27 245
2021	42 725	39 467	•	•	30 594	27 601
2021 Januar	3 927	3 591	•	•	3 203	2 916
Februar	3 488	3 225	•	•	2 449	2 194
März	4 147	3 861	•	•	2 719	2 371
April	3 620	3 361	•	•	2 398	2 140
Mai	3 617	3 352	•	•	2 006	1 806
Juni	3 670	3 395	•	•	2 157	1 942
Juli	3 227	2 992	•	•	2 387	2 148
August	3 189	2 947	•	•	2 208	1 983
September	3 659	3 384	•	•	2 547	2 279
Oktober	3 301	3 041	•	•	2 418	2 202
November	3 460	3 204	•	•	2 805	2 564
Dezember	3 420	3 114	•	•	3 297	3 056
2022 Januar	4 003	3 696	•	•	3 579	3 240
Februar	3 427	3 137	•	•	2 751	2 522
März	3 712	3 412	•	•	2 692	2 412
April	3 039	2 810	•	•	2 162	1 974
Mai	3 421	3 167	•	•	2 259	2 081
Juni
Juli
August
September
Oktober
November
Dezember

1 Betriebsgründungen, sonstige Neuerrichtungen sowie Umwandlungen, ohne Zuzüge

2 ab September 2006 ist die Auswertung der Ummeldungen eingestellt

3 Änderung und/oder Erweiterung

4 Betriebsaufgaben, sonstige Stilllegungen sowie Umwandlungen, ohne Fortzüge

1 Gewerbebeanmeldungen in Berlin im Mai 2022 nach Wirtschaftsbereichen

Wirtschaftsabschnitt Wirtschaftsabteilung	Gewerbe- an- meldungen insgesamt	Neuerrichtungen			Zuzug	Übernahme			
		ins- gesamt	Neu- gründung	Um- wand- lung		ins- gesamt	Rechts- form- wechsel	Gesell- schafter- eintritt	Erbfolge/ Kauf/ Pacht
A Land- und Forstwirtschaft, Fischerei	4	4	4	-	-	-	-	-	-
B Bergbau und Gewinnung von Steinen und Erden	-	-	-	-	-	-	-	-	-
C Verarbeitendes Gewerbe	58	55	54	1	1	2	1	-	1
10 Herstellung von Nahrungs- und Futtermitteln	5	4	4	-	-	1	-	-	1
11 Getränkeherstellung	3	2	2	-	1	-	-	-	-
13 Herstellung von Textilien	5	5	5	-	-	-	-	-	-
14 Herstellung von Bekleidung	5	5	5	-	-	-	-	-	-
16 Herstellung von Holz-, Flecht-, Korb- und Korkwaren (ohne Möbel)	-	-	-	-	-	-	-	-	-
18 Herstellung von Druckerzeugnissen; Vervielfältigung von bespielten Ton-, Bild- und Datenträgern	7	7	7	-	-	-	-	-	-
25 Herstellung von Metallernzeugnissen	5	5	5	-	-	-	-	-	-
26 Herstellung von Datenverarbeitungs- geräten, elektronischen und optischen Erzeugnissen	3	3	3	-	-	-	-	-	-
27 Herstellung von elektrischen Ausrüstungen	-	-	-	-	-	-	-	-	-
28 Maschinenbau	-	-	-	-	-	-	-	-	-
29 Herstellung von Kraftwagen und Kraftwagenteilen	-	-	-	-	-	-	-	-	-
31 Herstellung von Möbeln	3	3	3	-	-	-	-	-	-
D Energieversorgung	11	11	11	-	-	-	-	-	-
E Wasserversorgung; Abwasser- und Abfallentsorgung und Beseitigung von Umweltverschmutzungen	5	4	4	-	1	-	-	-	-
F Baugewerbe	531	516	515	1	10	5	2	-	3
41 Hochbau	5	4	4	-	-	1	-	-	1
42 Tiefbau	12	12	12	-	-	-	-	-	-
43 Vorbereitende Baustellenarbeiten, Bauinstallation und sonstiges Ausbaugewerbe	514	500	499	1	10	4	2	-	2
G Handel; Instandhaltung und Reparatur von Kraftfahrzeugen	598	549	545	4	15	34	9	5	20
45 Handel mit Kraftfahrzeugen; Instandhaltung und Reparatur von Kraftfahrzeugen	68	61	61	-	2	5	2	-	3
46 Großhandel (ohne Handel mit Kfz)	89	79	79	-	7	3	2	1	-
47 Einzelhandel (ohne Handel mit Kfz)	441	409	405	4	6	26	5	4	17
H Verkehr und Lagerei	151	146	146	-	4	1	-	-	1
49 Landverkehr und Transport in Rohrfernleitungen	72	71	71	-	-	1	-	-	1
53 Post-, Kurier- und Expressdienste	57	56	56	-	1	-	-	-	-

1 Gewerbeanmeldungen in Berlin im Mai 2022 nach Wirtschaftsbereichen

Wirtschaftsabschnitt	Wirtschaftsabteilung	Gewerbeanmeldungen insgesamt	Neuerrichtungen			Zuzug	Übernahme			
			insgesamt	Neugründung	Umwandlung		insgesamt	Rechtsformwechsel	Gesellschaftereintritt	Erbfolge/Kauf/Pacht
I	Gastgewerbe	302	227	227	–	2	73	7	4	62
	55 Beherbergung	18	16	16	–	–	2	–	1	1
	56 Gastronomie	284	211	211	–	2	71	7	3	61
J	Information und Kommunikation	259	237	237	–	14	8	5	1	2
	58 Verlagswesen	8	7	7	–	–	1	–	1	–
	61 Telekommunikation	8	7	7	–	–	1	–	–	1
	62 Erbringung von Dienstleistungen der Informationstechnologie	129	118	118	–	6	5	5	–	–
	63 Informationsdienstleistungen	42	39	39	–	3	–	–	–	–
K	Erbringung von Finanz- und Versicherungsdienstleistungen	89	83	83	–	6	–	–	–	–
	66 Mit Finanz- und Versicherungsdienstleistungen verbundene Tätigkeiten	47	43	43	–	4	–	–	–	–
L	Grundstücks- und Wohnungswesen	111	98	97	1	10	3	3	–	–
M	Erbringung von freiberuflichen, wissenschaftlichen und technischen Dienstleistungen	398	371	368	3	24	3	–	2	1
	70 Verwaltung und Führung von Unternehmen und Betrieben, Unternehmensberatung	146	133	131	2	12	1	–	–	1
	73 Werbung und Marktforschung	83	80	80	–	3	–	–	–	–
N	Erbringung von sonstigen wirtschaftlichen Dienstleistungen	348	333	332	1	8	7	3	1	3
	77 Vermietung von beweglichen Sachen	23	22	22	–	–	1	1	–	–
	78 Vermittlung und Überlassung von Arbeitskräften	22	20	20	–	1	1	–	–	1
	79 Reisebüros, Reiseveranstalter und Erbringung sonstiger Reservierungsdienstleistungen	18	17	17	–	1	–	–	–	–
	81 Gebäudebetreuung; Garten- und Landschaftsbau	161	154	154	–	3	4	1	1	2
P	Erziehung und Unterricht	74	72	72	–	2	–	–	–	–
Q	Gesundheits- und Sozialwesen	66	65	63	2	1	–	–	–	–
R	Kunst, Unterhaltung und Erholung	125	114	114	–	10	1	1	–	–
O+S	Öffentliche Verwaltung, Verteidigung; Sozialversicherung; Erbringung von sonstigen Dienstleistungen	291	282	282	–	2	7	–	–	7
A-S	Insgesamt	3 421	3 167	3 154	13	110	144	31	13	100

3 Neugründungen sowie Gewerbetreibende in Berlin im Mai 2022 nach Wirtschaftsbereichen

Wirtschaftsabschnitt	Wirtschaftsabteilung	Neugründungen						Gewerbetreibende ¹	
		insgesamt	Betriebsgründung			sonstige Neugründung		insgesamt	darunter weiblich
			insgesamt	Hauptniederlassung	Zweigniederlassung/unselbständige Zweigstelle	insgesamt	darunter Neben-erwerb		
A	Land- und Forstwirtschaft, Fischerei	4	1	1	–	3	1	5	1
B	Bergbau und Gewinnung von Steinen und Erden	–	–	–	–	–	–	–	–
C	Verarbeitendes Gewerbe	54	25	21	4	29	18	61	20
10	Herstellung von Nahrungs- und Futtermitteln	4	3	2	1	1	–	6	2
11	Getränkeherstellung	2	1	–	1	1	1	2	–
13	Herstellung von Textilien	5	2	2	–	3	3	6	4
14	Herstellung von Bekleidung	5	–	–	–	5	4	5	4
16	Herstellung von Holz-, Flecht-, Korb- und Korkwaren (ohne Möbel)	–	–	–	–	–	–	–	–
18	Herstellung von Druckerzeugnissen; Vervielfältigung von bespielten Ton-, Bild- und Datenträgern	7	1	1	–	6	4	8	–
25	Herstellung von Metallerzeugnissen	5	4	3	1	1	–	5	2
26	Herstellung von Datenverarbeitungsgeräten, elektronischen und optischen Erzeugnissen	3	3	2	1	–	–	6	2
27	Herstellung von elektrischen Ausrüstungen	–	–	–	–	–	–	–	–
28	Maschinenbau	–	–	–	–	–	–	–	–
29	Herstellung von Kraftwagen und Kraftwagenteilen	–	–	–	–	–	–	–	–
31	Herstellung von Möbeln	3	3	3	–	–	–	3	–
D	Energieversorgung	11	2	1	1	9	5	14	3
E	Wasserversorgung; Abwasser- und Abfallentsorgung und Beseitigung von Umweltverschmutzungen	4	4	1	3	–	–	4	–
F	Baugewerbe	515	64	57	7	451	42	520	26
41	Hochbau	4	3	3	–	1	1	4	1
42	Tiefbau	12	2	2	–	10	1	14	1
43	Vorbereitende Baustellenarbeiten, Bauinstallation und sonstiges Ausbaugewerbe	499	59	52	7	440	40	502	24
G	Handel; Instandhaltung und Reparatur von Kraftfahrzeugen	545	174	129	45	371	239	617	198
45	Handel mit Kraftfahrzeugen; Instandhaltung und Reparatur von Kraftfahrzeugen	61	24	15	9	37	9	63	11
46	Großhandel (ohne Handel mit Kfz)	79	30	23	7	49	32	88	35
47	Einzelhandel (ohne Handel mit Kfz)	405	120	91	29	285	198	466	152
H	Verkehr und Lagerei	146	42	36	6	104	38	155	24
49	Landverkehr und Transport in Rohrfernleitungen	71	26	21	5	45	14	78	10
53	Post-, Kurier- und Expressdienste	56	11	10	1	45	17	58	11

3 Neugründungen sowie Gewerbetreibende in Berlin im Mai 2022 nach Wirtschaftsbereichen

Wirtschaftsabschnitt	Wirtschaftsabteilung	Neugründungen						Gewerbetreibende ¹	
		insgesamt	Betriebsgründung			sonstige Neugründung		insgesamt	darunter weiblich
			insgesamt	Hauptniederlassung	Zweigniederlassung/unselbständige Zweigstelle	insgesamt	darunter Neben-erwerb		
I	Gastgewerbe	227	128	88	40	99	34	265	59
	55 Beherbergung	16	12	8	4	4	3	19	2
	56 Gastronomie	211	116	80	36	95	31	246	57
J	Information und Kommunikation	237	91	75	16	146	110	280	68
	58 Verlagswesen	7	3	2	1	4	3	7	4
	61 Telekommunikation	7	1	–	1	6	4	7	2
	62 Erbringung von Dienstleistungen der Informationstechnologie	118	58	51	7	60	44	142	19
	63 Informationsdienstleistungen	39	15	10	5	24	22	48	16
K	Erbringung von Finanz- und Versicherungsdienstleistungen	83	39	36	3	44	25	85	11
	66 Mit Finanz- und Versicherungsdienstleistungen verbundene Tätigkeiten	43	10	9	1	33	14	47	5
L	Grundstücks- und Wohnungswesen	97	67	59	8	30	20	123	27
M	Erbringung von freiberuflichen, wissenschaftlichen und technischen Dienstleistungen	368	112	95	17	256	173	422	141
	70 Verwaltung und Führung von Unternehmen und Betrieben, Unternehmensberatung	131	66	57	9	65	42	158	39
	73 Werbung und Marktforschung	80	7	5	2	73	52	85	33
N	Erbringung von sonstigen wirtschaftlichen Dienstleistungen	332	85	70	15	247	119	359	105
	77 Vermietung von beweglichen Sachen	22	11	9	2	11	7	26	3
	78 Vermittlung und Überlassung von Arbeitskräften	20	12	7	5	8	4	24	6
	79 Reisebüros, Reiseveranstalter und Erbringung sonstiger Reservierungsdienstleistungen	17	3	1	2	14	7	18	7
	81 Gebäudebetreuung; Garten- und Landschaftsbau	154	26	25	1	128	49	158	48
P	Erziehung und Unterricht	72	14	11	3	58	40	77	46
Q	Gesundheits- und Sozialwesen	63	18	6	12	45	23	65	38
R	Kunst, Unterhaltung und Erholung	114	10	9	1	104	74	118	43
O+S	Öffentliche Verwaltung, Verteidigung; Sozialversicherung; Erbringung von sonstigen Dienstleistungen	282	27	23	4	255	109	284	197
A-S	Insgesamt	3 154	903	718	185	2 251	1 070	3 454	1 007

¹ anzeigepflichtige Personen, die eine Neugründung vorgenommen haben

4 Neugründungen sowie Gewerbetreibende in Berlin im Mai 2022 nach der Rechtsform und bei Einzelunternehmen nach Geschlecht und Staatsangehörigkeit

Rechtsform — Geschlecht — Staatsangehörigkeit	Neugründungen						Gewerbetreibende ¹	
	ins- gesamt	Betriebsgründung			sonstige Neugründung		ins- gesamt	darunter weiblich
		ins- gesamt	Haupt- nieder- lassung	Zweignieder- lassung/un- selbständige Zweigstelle	ins- gesamt	darunter Neben- erwerb		
Insgesamt	3 154	903	718	185	2 251	1 070	3 454	1 007
	nach der Rechtsform des Unternehmens							
Einzelunternehmen	2 317	196	158	38	2 121	940	2 317	806
Offene Handelsgesellschaft	–	–	–	–	–	–	–	–
Kommanditgesellschaft	–	–	–	–	–	–	–	–
Gesellschaft mit beschränkter Haftung & Co. KG	37	36	25	11	1	1	62	7
Gesellschaft des bürgerlichen Rechts	111	47	42	5	64	64	226	62
Aktiengesellschaft	3	3	–	3	–	–	–	–
Gesellschaft mit beschränkter Haftung (GmbH)	672	608	489	119	64	64	841	132
GmbH ohne UG (haftungsbeschränkt)	505	475	370	105	30	30	657	95
Unternehmergeellschaft (UG haftungsbeschränkt)	167	133	119	14	34	34	184	37
Private Company Limited by Shares (Ltd.)	3	3	–	3	–	–	3	–
Genossenschaft	1	1	1	–	–	–	1	–
Eingetragener Verein	3	2	2	–	1	1	3	–
Sonstige Rechtsformen	7	7	1	6	–	–	1	–
	Einzelunternehmer/-innen nach Geschlecht							
weiblich	806	72	56	16	734	387	x	x
männlich	1 511	124	102	22	1 387	553	x	x
	Einzelunternehmer/-innen nach ausgewählter Staatsangehörigkeit							
deutsch	1 257	109	84	25	1 148	744	1 257	487
bulgarisch	43	2	2	–	41	4	43	12
griechisch	14	1	–	1	13	4	14	3
italienisch	16	3	2	1	13	6	16	12
polnisch	324	1	1	–	323	22	324	25
rumänisch	128	1	1	–	127	5	128	70
türkisch	100	27	22	5	73	25	100	28
ungarisch	7	–	–	–	7	–	7	2

¹ anzeigepflichtige Personen, die eine Neugründung vorgenommen haben

5 Gewerbeabmeldungen in Berlin im Mai 2022 nach Wirtschaftsbereichen

Wirtschaftsabschnitt	Wirtschaftsabteilung	Gewerbeabmeldungen insgesamt	Aufgabe			Fortzug	Übergabe			
			insgesamt	vollständige Aufgabe	Umwandlung		insgesamt	Rechtsformwechsel	Gesellschafteraustritt	Erbfolge/Verkauf/Verpachtung
A	Land- und Forstwirtschaft, Fischerei	3	3	3	–	–	–	–	–	–
B	Bergbau und Gewinnung von Steinen und Erden	–	–	–	–	–	–	–	–	–
C	Verarbeitendes Gewerbe	32	28	28	–	3	1	1	–	–
	10 Herstellung von Nahrungs- und Futtermitteln	4	4	4	–	–	–	–	–	–
	11 Getränkeherstellung	–	–	–	–	–	–	–	–	–
	13 Herstellung von Textilien	2	2	2	–	–	–	–	–	–
	14 Herstellung von Bekleidung	5	5	5	–	–	–	–	–	–
	16 Herstellung von Holz-, Flecht-, Korb- und Korkwaren (ohne Möbel)	1	–	–	–	1	–	–	–	–
	18 Herstellung von Druckerzeugnissen; Vervielfältigung von bespielten Ton-, Bild- und Datenträgern	3	1	1	–	2	–	–	–	–
	25 Herstellung von Metallernzeugnissen	6	6	6	–	–	–	–	–	–
	26 Herstellung von Datenverarbeitungsgeräten, elektronischen und optischen Erzeugnissen	2	2	2	–	–	–	–	–	–
	27 Herstellung von elektrischen Ausrüstungen	–	–	–	–	–	–	–	–	–
	28 Maschinenbau	1	1	1	–	–	–	–	–	–
	29 Herstellung von Kraftwagen und Kraftwagenteilen	–	–	–	–	–	–	–	–	–
	31 Herstellung von Möbeln	–	–	–	–	–	–	–	–	–
D	Energieversorgung	3	3	3	–	–	–	–	–	–
E	Wasserversorgung; Abwasser- und Abfallentsorgung und Beseitigung von Umweltverschmutzungen	1	1	1	–	–	–	–	–	–
F	Baugewerbe	392	376	376	–	15	1	–	1	–
	41 Hochbau	3	3	3	–	–	–	–	–	–
	42 Tiefbau	2	2	2	–	–	–	–	–	–
	43 Vorbereitende Baustellenarbeiten, Bauinstallation und sonstiges Ausbaugewerbe	387	371	371	–	15	1	–	1	–
G	Handel; Instandhaltung und Reparatur von Kraftfahrzeugen	442	404	400	4	20	18	5	5	8
	45 Handel mit Kraftfahrzeugen; Instandhaltung und Reparatur von Kraftfahrzeugen	39	37	37	–	1	1	–	–	1
	46 Großhandel (ohne Handel mit Kfz)	69	60	60	–	5	4	1	2	1
	47 Einzelhandel (ohne Handel mit Kfz)	334	307	303	4	14	13	4	3	6
H	Verkehr und Lagerei	146	142	142	–	–	4	2	1	1
	49 Landverkehr und Transport in Rohrfernleitungen	49	47	47	–	–	2	1	–	1
	53 Post-, Kurier- und Expressdienste	91	89	89	–	–	2	1	1	–

5 Gewerbeabmeldungen in Berlin im Mai 2022 nach Wirtschaftsbereichen

Wirtschaftsabschnitt	Wirtschaftsabteilung	Gewerbeabmeldungen insgesamt	Aufgabe			Fortzug	Übergabe			
			insgesamt	vollständige Aufgabe	Umwandlung		insgesamt	Rechtsformwechsel	Gesellschafteraustritt	Erbfolge/Verkauf/Verpachtung
I	Gastgewerbe	219	189	189	–	–	30	4	5	21
	55 Beherbergung	8	7	7	–	–	1	1	–	–
	56 Gastronomie	211	182	182	–	–	29	3	5	21
J	Information und Kommunikation	135	117	116	1	14	4	2	2	–
	58 Verlagswesen	6	5	5	–	–	1	–	1	–
	61 Telekommunikation	3	2	2	–	1	–	–	–	–
	62 Erbringung von Dienstleistungen der Informationstechnologie	65	52	51	1	11	2	2	–	–
	63 Informationsdienstleistungen	25	24	24	–	1	–	–	–	–
K	Erbringung von Finanz- und Versicherungsdienstleistungen	59	48	48	–	9	2	1	–	1
	66 Mit Finanz- und Versicherungsdienstleistungen verbundene Tätigkeiten	50	44	44	–	5	1	–	–	1
L	Grundstücks- und Wohnungswesen	29	24	23	1	5	–	–	–	–
M	Erbringung von freiberuflichen, wissenschaftlichen und technischen Dienstleistungen	199	179	178	1	17	3	1	2	–
	70 Verwaltung und Führung von Unternehmen und Betrieben, Unternehmensberatung	63	56	55	1	7	–	–	–	–
	73 Werbung und Marktforschung	54	53	53	–	–	1	–	1	–
N	Erbringung von sonstigen wirtschaftlichen Dienstleistungen	248	234	233	1	12	2	2	–	–
	77 Vermietung von beweglichen Sachen	13	11	11	–	1	1	1	–	–
	78 Vermittlung und Überlassung von Arbeitskräften	9	7	7	–	2	–	–	–	–
	79 Reisebüros, Reiseveranstalter und Erbringung sonstiger Reservierungsdienstleistungen	17	17	17	–	–	–	–	–	–
	81 Gebäudebetreuung; Garten- und Landschaftsbau	116	110	110	–	5	1	1	–	–
P	Erziehung und Unterricht	34	32	32	–	2	–	–	–	–
Q	Gesundheits- und Sozialwesen	62	61	60	1	–	1	–	1	–
R	Kunst, Unterhaltung und Erholung	55	53	53	–	2	–	–	–	–
O+S	Öffentliche Verwaltung, Verteidigung; Sozialversicherung; Erbringung von sonstigen Dienstleistungen	200	187	187	–	6	7	2	2	3
A-S	Insgesamt	2 259	2 081	2 072	9	105	73	20	19	34

**7 Vollständige Aufgaben sowie Gewerbetreibende in Berlin im Mai 2022
nach Wirtschaftsbereichen**

Wirtschaftsabschnitt Wirtschaftsabteilung	Vollständige Aufgabe						Gewerbetreibende ¹	
	ins- gesamt	Betriebsaufgabe			sonstige Stilllegung		ins- gesamt	darunter weiblich
		ins- gesamt	Haupt- nieder- lassung	Zweignieder- lassung/un- selbständige Zweigstelle	ins- gesamt	darunter Neben- erwerb		
A Land- und Forstwirtschaft, Fischerei	3	2	2	–	1	1	3	1
B Bergbau und Gewinnung von Steinen und Erden	–	–	–	–	–	–	–	–
C Verarbeitendes Gewerbe	28	7	5	2	21	10	29	11
10 Herstellung von Nahrungs- und Futtermitteln	4	2	2	–	2	1	4	2
11 Getränkeherstellung	–	–	–	–	–	–	–	–
13 Herstellung von Textilien	2	–	–	–	2	1	2	1
14 Herstellung von Bekleidung	5	–	–	–	5	3	5	5
16 Herstellung von Holz-, Flecht-, Korb- und Korkwaren (ohne Möbel)	–	–	–	–	–	–	–	–
18 Herstellung von Druckerzeugnissen; Vervielfältigung von bespielten Ton-, Bild- und Datenträgern	1	–	–	–	1	–	1	–
25 Herstellung von Metallernzeugnissen	6	1	1	–	5	1	6	–
26 Herstellung von Datenverarbeitungs- geräten, elektronischen und optischen Erzeugnissen	2	1	–	1	1	1	4	–
27 Herstellung von elektrischen Ausrüstungen	–	–	–	–	–	–	–	–
28 Maschinenbau	1	1	1	–	–	–	1	–
29 Herstellung von Kraftwagen und Kraftwagenteilen	–	–	–	–	–	–	–	–
31 Herstellung von Möbeln	–	–	–	–	–	–	–	–
D Energieversorgung	3	1	1	–	2	1	3	–
E Wasserversorgung; Abwasser- und Abfallentsorgung und Beseitigung von Umweltverschmutzungen	1	–	–	–	1	–	1	–
F Baugewerbe	376	26	25	1	350	18	380	22
41 Hochbau	3	2	2	–	1	–	4	–
42 Tiefbau	2	1	1	–	1	–	3	–
43 Vorbereitende Baustellenarbeiten, Bauinstallation und sonstiges Ausbaugewerbe	371	23	22	1	348	18	373	22
G Handel; Instandhaltung und Reparatur von Kraftfahrzeugen	400	124	72	52	276	105	420	130
45 Handel mit Kraftfahrzeugen; Instandhaltung und Reparatur von Kraftfahrzeugen	37	7	5	2	30	5	38	7
46 Großhandel (ohne Handel mit Kfz)	60	16	14	2	44	13	61	16
47 Einzelhandel (ohne Handel mit Kfz)	303	101	53	48	202	87	321	107
H Verkehr und Lagerei	142	15	13	2	127	38	147	14
49 Landverkehr und Transport in Rohrfernleitungen	47	8	7	1	39	4	49	8
53 Post-, Kurier- und Expressdienste	89	4	4	–	85	34	92	6

**7 Vollständige Aufgaben sowie Gewerbetreibende in Berlin im Mai 2022
nach Wirtschaftsbereichen**

Wirtschaftsabschnitt Wirtschaftsabteilung	Vollständige Aufgabe						Gewerbetreibende ¹		
	ins- gesamt	Betriebsaufgabe			sonstige Stilllegung		ins- gesamt	darunter weiblich	
		ins- gesamt	Haupt- nieder- lassung	Zweignieder- lassung/un- selbständige Zweigstelle	ins- gesamt	darunter Neben- erwerb			
I Gastgewerbe	189	87	72	15	102	9	193	45	
55 Beherbergung	7	5	4	1	2	–	10	1	
56 Gastronomie	182	82	68	14	100	9	183	44	
J Information und Kommunikation	116	32	23	9	84	39	133	24	
58 Verlagswesen	5	–	–	–	5	2	5	2	
61 Telekommunikation	2	–	–	–	2	1	2	–	
62 Erbringung von Dienstleistungen der Informationstechnologie	51	20	14	6	31	17	59	7	
63 Informationsdienstleistungen	24	4	3	1	20	12	28	8	
K Erbringung von Finanz- und Versicherungsdienstleistungen	48	5	3	2	43	5	48	16	
66 Mit Finanz- und Versicherungs- dienstleistungen verbundene Tätigkeiten	44	3	2	1	41	4	44	16	
L Grundstücks- und Wohnungswesen	23	12	11	1	11	4	27	7	
M Erbringung von freiberuflichen, wissenschaftlichen und technischen Dienstleistungen	178	35	29	6	143	57	190	73	
70 Verwaltung und Führung von Unternehmen und Betrieben, Unternehmensberatung	55	16	12	4	39	10	64	16	
73 Werbung und Marktforschung	53	9	8	1	44	15	54	22	
N Erbringung von sonstigen wirtschaftlichen Dienstleistungen	233	46	33	13	187	64	252	83	
77 Vermietung von beweglichen Sachen	11	8	5	3	3	3	12	1	
78 Vermittlung und Überlassung von Arbeitskräften	7	4	1	3	3	–	10	4	
79 Reisebüros, Reiseveranstalter und Erbringung sonstiger Reservierungsdienstleistungen	17	6	3	3	11	4	23	9	
81 Gebäudebetreuung; Garten- und Landschaftsbau	110	18	17	1	92	26	111	29	
P Erziehung und Unterricht	32	5	3	2	27	15	33	20	
Q Gesundheits- und Sozialwesen	60	27	6	21	33	14	60	21	
R Kunst, Unterhaltung und Erholung	53	7	4	3	46	16	55	16	
O+S Öffentliche Verwaltung, Verteidigung; Sozialversicherung; Erbringung von sonstigen Dienstleistungen	187	25	22	3	162	52	192	117	
A-S	Insgesamt	2 072	456	324	132	1 616	448	2 166	600

¹ anzeigepflichtige Personen, die eine vollständige Aufgabe vorgenommen haben

8 Vollständige Aufgaben sowie Gewerbetreibende in Berlin im Mai 2022 nach der Rechtsform und bei Einzelunternehmen nach Geschlecht und Staatsangehörigkeit

Rechtsform — Geschlecht — Staatsangehörigkeit	Vollständige Aufgabe						Gewerbetreibende ¹	
	ins- gesamt	Betriebsaufgabe			sonstige Stilllegung		ins- gesamt	darunter weiblich
		ins- gesamt	Haupt- nieder- lassung	Zweignieder- lassung/un- selbständige Zweigstelle	ins- gesamt	darunter Neben- erwerb		
Insgesamt	2 072	456	324	132	1 616	448	2 166	600
	nach der Rechtsform des Unternehmens							
Einzelunternehmen	1 761	179	138	41	1 582	414	1 761	527
Offene Handelsgesellschaft	2	2	2	–	–	–	2	–
Kommanditgesellschaft	1	1	1	–	–	–	1	–
Gesellschaft mit beschränkter Haftung & Co. KG	16	16	11	5	–	–	25	1
Gesellschaft des bürgerlichen Rechts	67	43	41	2	24	24	112	32
Aktiengesellschaft	5	5	1	4	–	–	–	–
Gesellschaft mit beschränkter Haftung (GmbH)	203	193	126	67	10	10	247	34
GmbH ohne UG (haftungsbeschränkt)	165	159	99	60	6	6	205	27
Unternehmergeellschaft (UG haftungsbeschränkt)	38	34	27	7	4	4	42	7
Private Company Limited by Shares (Ltd.)	10	10	1	9	–	–	12	5
Genossenschaft	–	–	–	–	–	–	–	–
Eingetragener Verein	2	2	2	–	–	–	2	1
Sonstige Rechtsformen	5	5	1	4	–	–	4	–
	Einzelunternehmer/-innen nach Geschlecht							
weiblich	527	45	38	7	482	175	x	x
männlich	1 234	134	100	34	1 100	239	x	x
	Einzelunternehmer/-innen nach ausgewählter Staatsangehörigkeit							
deutsch	1 025	105	84	21	920	340	1 025	374
bulgarisch	49	16	3	13	33	1	49	4
griechisch	9	2	2	–	7	1	9	3
italienisch	11	3	3	–	8	1	11	3
polnisch	243	3	3	–	240	9	243	34
rumänisch	66	2	2	–	64	5	66	13
türkisch	83	19	17	2	64	3	83	7
ungarisch	2	–	–	–	2	1	2	1

¹ anzeigepflichtige Personen, die eine vollständige Aufgabe vorgenommen haben

9 Gewerbeanmeldungen in Berlin im Mai 2022 nach ausgewählten Merkmalen und Bezirken

Bezirk	Gewerbeanmeldungen insgesamt	Neugründung	Umwandlung	Zuzug	Übernahme
Mitte	555	511	6	17	21
Friedrichshain-Kreuzberg	340	315	–	11	14
Pankow	296	270	1	11	14
Charlottenburg-Wilmersdorf	412	366	2	17	27
Spandau	190	183	–	3	4
Steglitz-Zehlendorf	125	117	1	3	4
Tempelhof-Schöneberg	369	346	–	14	9
Neukölln	315	294	1	7	13
Treptow-Köpenick	232	209	1	14	8
Marzahn-Hellersdorf	142	128	–	3	11
Lichtenberg	226	210	1	7	8
Reinickendorf	219	205	–	3	11
Berlin	3 421	3 154	13	110	144

10 Gewerbeabmeldungen in Berlin im Mai 2022 nach ausgewählten Merkmalen und Bezirken

Bezirk	Gewerbeabmeldungen insgesamt	Vollständige Aufgabe	Umwandlung	Fortzug	Übergabe
Mitte	308	279	3	14	12
Friedrichshain-Kreuzberg	235	209	–	19	7
Pankow	284	262	–	17	5
Charlottenburg-Wilmersdorf	208	187	–	11	10
Spandau	159	147	1	7	4
Steglitz-Zehlendorf	134	122	–	7	5
Tempelhof-Schöneberg	230	218	1	8	3
Neukölln	175	168	1	1	5
Treptow-Köpenick	107	92	1	9	5
Marzahn-Hellersdorf	91	84	–	2	5
Lichtenberg	134	122	1	4	7
Reinickendorf	194	182	1	6	5
Berlin	2 259	2 072	9	105	73

11 Gewerbean- und -abmeldungen in Berlin im Mai 2022 nach Wirtschaftsabschnitten und Bezirken

Lfd. Nr.	Bezirk	Insgesamt	Verarbeitendes Gewerbe	Baugewerbe	Handel; Instandhaltung und Reparatur von Kfz	Verkehr und Lagerei
			A-S	C	F	G
1	Mitte	555	9	142	80	20
2	Friedrichshain-Kreuzberg	340	6	18	57	9
3	Pankow	296	7	37	65	11
4	Charlottenburg-Wilmersdorf	412	6	30	78	14
5	Spandau	190	2	51	30	13
6	Steglitz-Zehlendorf	125	2	16	20	4
7	Tempelhof-Schöneberg	369	5	43	74	18
8	Neukölln	315	4	80	47	19
9	Treptow-Köpenick	232	4	19	35	12
10	Marzahn-Hellersdorf	142	4	26	26	8
11	Lichtenberg	226	7	30	47	11
12	Reinickendorf	219	2	39	39	12
13	Berlin	3 421	58	531	598	151
1	Mitte	308	2	101	57	14
2	Friedrichshain-Kreuzberg	235	2	40	31	10
3	Pankow	284	2	37	60	15
4	Charlottenburg-Wilmersdorf	208	1	15	39	10
5	Spandau	159	6	20	38	15
6	Steglitz-Zehlendorf	134	2	27	24	2
7	Tempelhof-Schöneberg	230	1	39	40	19
8	Neukölln	175	5	38	38	14
9	Treptow-Köpenick	107	5	4	17	9
10	Marzahn-Hellersdorf	91	–	24	18	5
11	Lichtenberg	134	2	11	32	18
12	Reinickendorf	194	4	36	48	15
13	Berlin	2 259	32	392	442	146

Davon								Lfd. Nr.
Gastgewerbe	Information und Kommunikation	Erbringung von Finanz- und Versicherungsdienst- leistungen	Grundstücks- und Wohnungs- wesen	Erbringung von freiberuflichen, wissenschaft- lichen und technischen Dienstleistungen	Erbringung von sonstigen wirtschaftlichen Dienstleistungen	Übrige Wirtschafts- zweige		
I	J	K	L	M	N	A, B, D, E, O-S		
Anmeldungen								
43	49	17	19	69	45	62	1	
48	42	9	8	51	25	67	2	
31	28	4	5	32	31	45	3	
43	33	14	30	56	53	55	4	
12	15	4	–	12	23	28	5	
3	7	6	13	29	14	11	6	
21	17	10	17	47	33	84	7	
36	21	6	3	22	28	49	8	
17	13	5	4	29	19	75	9	
19	4	5	1	9	20	20	10	
13	13	4	3	21	30	47	11	
16	17	5	8	21	27	33	12	
302	259	89	111	398	348	576	13	
Abmeldungen								
28	16	6	3	18	29	34	1	
33	28	6	5	22	22	36	2	
21	24	7	5	32	30	51	3	
29	13	4	3	24	28	42	4	
5	9	7	2	9	19	29	5	
10	7	10	4	16	15	17	6	
23	11	5	2	23	24	43	7	
18	5	1	–	11	15	30	8	
10	5	3	3	17	13	21	9	
8	2	2	1	5	12	14	10	
14	7	3	–	11	13	23	11	
20	8	5	1	11	28	18	12	
219	135	59	29	199	248	358	13	

Das Amt für Statistik Berlin-Brandenburg

Das Amt für Statistik Berlin-Brandenburg ist für beide Länder die zentrale Dienstleistungseinrichtung auf dem Gebiet der amtlichen Statistik. Das Amt erbringt Serviceleistungen im Bereich Information und Analyse für die breite Öffentlichkeit, für alle gesellschaftlichen Gruppen sowie für Kunden aus Verwaltung und Politik, Wirtschaft und Wissenschaft. Kerngeschäft des Amtes ist die Durchführung der gesetzlich angeordneten amtlichen Statistiken für Berlin und Brandenburg. Das Amt erhebt die Daten, bereitet sie auf, interpretiert und analysiert sie und veröffentlicht die Ergebnisse. Die Grundversorgung aller Nutzerinnen und Nutzer mit statistischen Informationen erfolgt unentgeltlich, im Wesentlichen über das Internet und den Informationsservice. Daneben werden nachfrage- und zielgruppenorientierte Standardauswertungen zu Festpreisen angeboten. Kundenspezifische Aufbereitung/Beratung zu kostendeckenden Preisen ergänzt das Spektrum der Informationsbereitstellung.

Amtliche Statistik im Verbund

Die Statistiken werden bundesweit nach einheitlichen Konzepten, Methoden und Verfahren arbeitsteilig erstellt. Die Statistischen Ämter der Länder sind dabei grundsätzlich für die Durchführung der Erhebungen, für die Aufbereitung und Veröffentlichung der Länderergebnisse zuständig. Durch diese Kooperation in einem „Statistikverbund“ entstehen für alle Länder vergleichbare und zu einem Bundesergebnis zusammenführbare Erhebungsergebnisse.

Produkte und Dienstleistungen

Informationsservice

info@statistik-bbb.de

Tel. 0331 8173 -1777

Fax 0331 817330 -4091

Mo–Do 8:00–15:30 Uhr, Fr 8:00–13:30 Uhr

Statistische Informationen für jedermann sowie maßgeschneiderte Aufbereitung von Daten über Berlin und Brandenburg, Auskunft, Beratung, Pressedienst.

Standort Potsdam

Steinstraße 104–106, 14480 Potsdam

Standort Berlin

Alt-Friedrichsfelde 60, 10315 Berlin

Internet-Angebot

www.statistik-berlin-brandenburg.de mit aktuellen Daten, Pressemitteilungen, Fachbeiträgen, Statistischen Berichten zum kostenlosen Herunterladen, regionalstatistischen Informationen, Wahlstatistiken und -analysen sowie einem Überblick über das gesamte Leistungsspektrum des Amtes.

Statistische Berichte

mit Ergebnissen der einzelnen Statistiken in Tabellen in tiefer sachlicher Gliederung und Grafiken zur Veranschaulichung von Entwicklungen und Strukturen.

Statistische Bibliothek

Alt-Friedrichsfelde 60, 10315 Berlin

bibliothek@statistik-bbb.de

Tel. 0331 8173 -3540

Datenangebot aus dem Sachgebiet

Informationen zu dieser Veröffentlichung

Referat 34

Tel. 0331 8173 -1348/1341

gewerbemeldungen@statistik-bbb.de

Weitere Veröffentlichungen zum Thema

Statistische Berichte:

- Gewerbeanzeigen im Land Berlin, jährlich
D 1 2 – j
- Gewerbeanzeigen im Land Brandenburg, monatlich
D 1 1 – m
jährlich
D 1 2 – j