


Statistische Berichte

Landesbetrieb für
Datenverarbeitung
und Statistik
Land Brandenburg



A VI 7 – m 01 / 02

Arbeitsmarkt im Land Brandenburg

Januar 2002



Bevölkerung und
Erwerbstätigkeit

Erarbeitet:
Landesbetrieb für Datenverarbeitung und Statistik
Dezernat Mikrozensus, Arbeitsmarkt

Herausgeber:
Landesbetrieb für Datenverarbeitung und Statistik
Dezernat Öffentlichkeitsarbeit
Postfach 60 10 52, 14410 Potsdam

Dortustraße 46, 14467 Potsdam

Telefon: (0331) 39 403 - 405
Fax: (0331) 39 418
Internet: <http://www.brandenburg.de/lds/>
E-Mail: Info@lds.brandenburg.de

Erschienen im März 2002

Preis: 2,50 EUR

© Landesbetrieb für Datenverarbeitung und Statistik, Potsdam, 2002

Für nichtgewerbliche Zwecke sind Vervielfältigung und unentgeltliche Verbreitung, auch auszugsweise, mit Quellenangabe gestattet. Die Verbreitung, auch auszugsweise, über elektronische Systeme/Datenträger bedarf der vorherigen Zustimmung. Alle übrigen Rechte bleiben vorbehalten.

Inhalt

| | Seite |
|---|-------|
| Vorbemerkungen | 5 |
| Ausgewählte Kennziffern des Arbeitsmarktes nach kreisfreien Städten , Landkreisen, Arbeitsamtsbezirken und -bereichen | |
| 1. Arbeitslose und Arbeitslosenquote im Januar 2002 | 6 |
| 2. Arbeitslose im Januar 2002 nach Arbeitsamtsbereichen | 7 |
| 3. Arbeitslosenquote im Januar 2002 nach Arbeitsamtsbereichen | 8 |
| 4. Arbeitslose und Arbeitslosenquote im Januar 1998 bis 2002..... | 9 |
| 5. Arbeitslosenquote und Arbeitslose im Land Brandenburg 1991 bis 2001 | 10 |
| 6. Arbeitslose im Januar 1998 bis 2002 nach Arbeitsamtsbereichen..... | 11 |
| 7. Arbeitslose Männer im Januar 1998 bis 2002 nach Arbeitsamtsbereichen..... | 12 |
| 8. Arbeitslose Frauen im Januar 1998 bis 2002 nach Arbeitsamtsbereichen | 13 |
| 9. Arbeitslosenquote der abhängigen zivilen Erwerbspersonen im Januar 1998 bis 2002 nach Arbeitsamtsbereichen..... | 14 |
| 10. Arbeitslose im Januar 2002 nach Berufsgruppen..... | 15 |
| 11. Kurzarbeiter im Januar 2002 | 16 |
| 12. Kurzarbeiter im Januar 1998 bis 2002..... | 17 |
| 13. Wichtige Eckdaten zum Arbeitsmarkt im Januar 2002 | 18 |
| 14. Wichtige Eckdaten zum Arbeitsmarkt im Januar 2002 nach Arbeitsamtsbezirken | 19 |
| 15. Arbeitslose im Januar 2002 nach Verwaltungsbezirken..... | 20 |
| 16. Bestand an offenen Stellen und Arbeitsvermittlungen im Januar 2002 nach Verwaltungsbezirken | 22 |
| 17. Arbeitslose im Januar 2002 nach Bundesländern | 23 |

Zeichenerklärung (nach DIN 55 301)

- nichts vorhanden (genau null)
- . Zahlenwert unbekannt oder geheim zu halten
- x Tabellenfach gesperrt, weil Aussage nicht sinnvoll

Vorbemerkungen

Die vorliegenden Daten zum Arbeitsmarkt im Land Brandenburg wurden zusammengestellt aus Informationen der Arbeitsämter des Landes Brandenburg sowie aus Veröffentlichungen des Landesarbeitsamtes Berlin-Brandenburg.

Definitionen

Arbeitslose: Arbeitslose sind Arbeit Suchende bis zur Vollendung des 65. Lebensjahres, die vorübergehend nicht oder nur kurzzeitig in einem Beschäftigungsverhältnis stehen, nicht Schüler, Studenten oder Teilnehmer an beruflichen Bildungsmaßnahmen sind, nicht arbeitsunfähig erkrankt sind, nicht Empfänger von Altersruhegeld sind und für eine Arbeitsaufnahme als Arbeitnehmer zur Verfügung stehen.

Arbeitslosenquote: Die Arbeitslosenquoten sind der prozentuale Anteil der Arbeitslosen an allen zivilen Erwerbspersonen bzw. an den abhängig zivilen Erwerbspersonen.

Zu den **zivilen** Erwerbspersonen zählen alle Selbstständigen, mithelfenden Familienangehörige und abhängigen zivilen Erwerbspersonen. Diese Quote entspricht dem internationalen Standard und ist für internationale Vergleiche üblich und erforderlich.

Zu den **abhängig zivilen** Erwerbspersonen zählen die abhängigen Erwerbstätigen zuzüglich der Arbeitslosen. Die abhängig zivilen Erwerbstätigen setzen sich aus den sozialversicherungspflichtig Beschäftigten, den geringfügig Beschäftigten und den Beamten zusammen.

Die Basiszahl für die Berechnung der Arbeitslosenquoten wird jährlich aktualisiert.

Arbeit Suchende: Als Arbeit suchend wird nachgewiesen, wer im Bundesgebiet wohnt und sich beim Arbeitsamt gemeldet hat, um in ein Arbeitsverhältnis von mehr als 7 Kalendertagen als Arbeitnehmer oder in Heimarbeit vermittelt zu werden.

Berufsgruppen: Für die Gliederung nach Berufsgruppen ist die „Klassifizierung der Berufe“ Ausgabe 1988 maßgebend.

Kurzarbeiter: Als Kurzarbeiter gelten beschäftigte Arbeitnehmer, in deren Betrieb wegen eines vorübergehenden Arbeitsausfalls mehr als 10 % der betriebsüblichen Arbeitszeit ausfallen und die Anspruch auf Kurzarbeitergeld haben (§ 63 ff Arbeitsförderungsgesetz (AFG)).

Langzeitarbeitslose: Langzeitarbeitslose sind Arbeitslose, die ein Jahr und länger arbeitslos sind.

offene Stellen: Als offene Stellen gelten die dem Arbeitsamt zur Verfügung gemeldeten Arbeitsplätze für namentlich nicht genannte Arbeitnehmer und Heimarbeiter für eine Beschäftigung von voraussichtlich mehr als 7 Kalendertagen.

Teilzeitarbeit: Als Teilzeitarbeit gilt eine Tätigkeit, die den Arbeitnehmer vereinbarungsgemäß nicht voll, aber regelmäßig zu einem Teil der normalerweise üblichen tariflich festgesetzten täglichen oder wöchentlichen Arbeitszeit in Anspruch nimmt. Zur Teilzeitarbeit in diesem Sinne zählt auch die Heimarbeit.

1. Arbeitslose und Arbeitslosenquote im Januar 2002

| Merkmal | Januar 2002 | Veränderung Januar 2002 gegenüber Januar 2001 | |
|----------------------------------|-------------|---|------------|
| | | absolut | in Prozent |
| Arbeitslose insgesamt | 252 515 | + 10 150 | + 4,2 |
| davon Männer | 133 271 | + 9 396 | + 7,6 |
| Frauen | 119 244 | + 754 | + 0,6 |
| und zwar | | | |
| Männer 55 Jahre und älter | 17 393 | - 2 003 | - 10,3 |
| Frauen 55 Jahre und älter | 17 509 | - 3 340 | - 16,0 |
| Jugendliche unter 20 Jahren | 4 747 | + 251 | + 5,6 |
| Jüngere unter 25 Jahren | 29 176 | + 3 090 | + 11,8 |
| Arbeiter | 170 522 | + 7 697 | + 4,7 |
| Schwerbehinderte | 6 131 | + 65 | + 1,1 |
| Teilzeitarbeitsuchende | 6 784 | + 557 | + 8,9 |
| Ausländer | 4 087 | + 588 | + 16,8 |
| Langzeitarbeitslose | 89 715 | + 4 678 | + 5,5 |
| Arbeitslose insgesamt | 252 515 | + 10 150 | + 4,2 |
| Cottbus | 65 904 | + 1 864 | + 2,9 |
| Eberswalde | 36 044 | + 1 219 | + 3,5 |
| Frankfurt | 44 529 | + 2 917 | + 7,0 |
| Neuruppin | 53 800 | + 2 880 | + 5,7 |
| Potsdam | 52 238 | + 1 270 | + 2,5 |
| Arbeitslose Frauen | 119 244 | + 754 | + 0,6 |
| Cottbus | 32 505 | + 611 | + 1,9 |
| Eberswalde | 17 137 | - 29 | - 0,2 |
| Frankfurt | 20 051 | + 143 | + 0,7 |
| Neuruppin | 25 550 | + 341 | + 1,4 |
| Potsdam | 24 001 | - 312 | - 1,3 |
| Arbeitslosenquote | | | |
| alle zivilen Erwerbspersonen | 18,7 | + 0,6 | x |
| abhängige zivile Erwerbspersonen | | | |
| insgesamt | 20,3 | + 0,7 | x |
| Männer | 20,9 | + 1,3 | x |
| Frauen | 19,7 | + 0,1 | x |
| Jugendliche unter 20 Jahren | 7,6 | - 0,5 | x |
| Jüngere unter 25 Jahren | 16,7 | + 0,2 | x |
| Ausländer | 45,3 | + 9,0 | x |

2. Arbeitslose im Januar 2002 nach Arbeitsamtsbereichen

| Arbeitsamtsbezirk Arbeitsamtsbereich | Arbeitslose | | |
|---|-------------|---------|---------|
| | insgesamt | Männer | Frauen |
| Cottbus | 65 904 | 33 399 | 32 505 |
| Cottbus | 15 209 | 8 026 | 7 183 |
| Bad Liebenwerda | 5 548 | 2 719 | 2 829 |
| Lübbenau | 5 608 | 2 913 | 2 695 |
| Finsterwalde | 6 070 | 2 910 | 3 160 |
| Forst | 3 834 | 1 949 | 1 885 |
| Guben | 3 714 | 1 809 | 1 905 |
| Herzberg | 3 472 | 1 750 | 1 722 |
| Luckau | 2 090 | 1 093 | 997 |
| Lübben | 3 317 | 1 783 | 1 534 |
| Senftenberg | 12 307 | 6 020 | 6 287 |
| Spremberg | 4 735 | 2 427 | 2 308 |
| Eberswalde | 36 044 | 18 907 | 17 137 |
| Eberswalde | 8 669 | 4 518 | 4 151 |
| Angermünde | 4 075 | 2 086 | 1 989 |
| Bernau | 7 739 | 4 451 | 3 288 |
| Prenzlau | 5 955 | 3 113 | 2 842 |
| Schwedt | 5 154 | 2 501 | 2 653 |
| Templin | 4 452 | 2 238 | 2 214 |
| Frankfurt | 44 529 | 24 478 | 20 051 |
| Frankfurt | 7 920 | 4 248 | 3 672 |
| Bad Freienwalde | 4 360 | 2 399 | 1 961 |
| Beeskow | 2 903 | 1 571 | 1 332 |
| Eisenhüttenstadt | 6 762 | 3 443 | 3 319 |
| Fürstenwalde | 8 222 | 4 622 | 3 600 |
| Seelow | 4 971 | 2 733 | 2 238 |
| Strausberg | 9 391 | 5 462 | 3 929 |
| Neuruppin | 53 800 | 28 250 | 25 550 |
| Neuruppin | 6 525 | 3 594 | 2 931 |
| Gransee | 4 747 | 2 368 | 2 379 |
| Kyritz | 3 093 | 1 606 | 1 487 |
| Nauen | 7 168 | 4 012 | 3 156 |
| Oranienburg | 12 906 | 7 205 | 5 701 |
| Perleberg | 7 076 | 3 509 | 3 567 |
| Pritzwalk | 2 809 | 1 351 | 1 458 |
| Rathenow | 6 819 | 3 373 | 3 446 |
| Wittstock | 2 657 | 1 232 | 1 425 |
| Potsdam | 52 238 | 28 237 | 24 001 |
| Potsdam | 16 188 | 9 244 | 6 944 |
| Belzig | 3 961 | 2 147 | 1 814 |
| Brandenburg | 12 385 | 6 390 | 5 995 |
| Königs Wusterhausen | 6 930 | 3 883 | 3 047 |
| Luckenwalde | 6 716 | 3 390 | 3 326 |
| Zossen | 6 058 | 3 183 | 2 875 |
| Land Brandenburg | 252 515 | 133 271 | 119 244 |

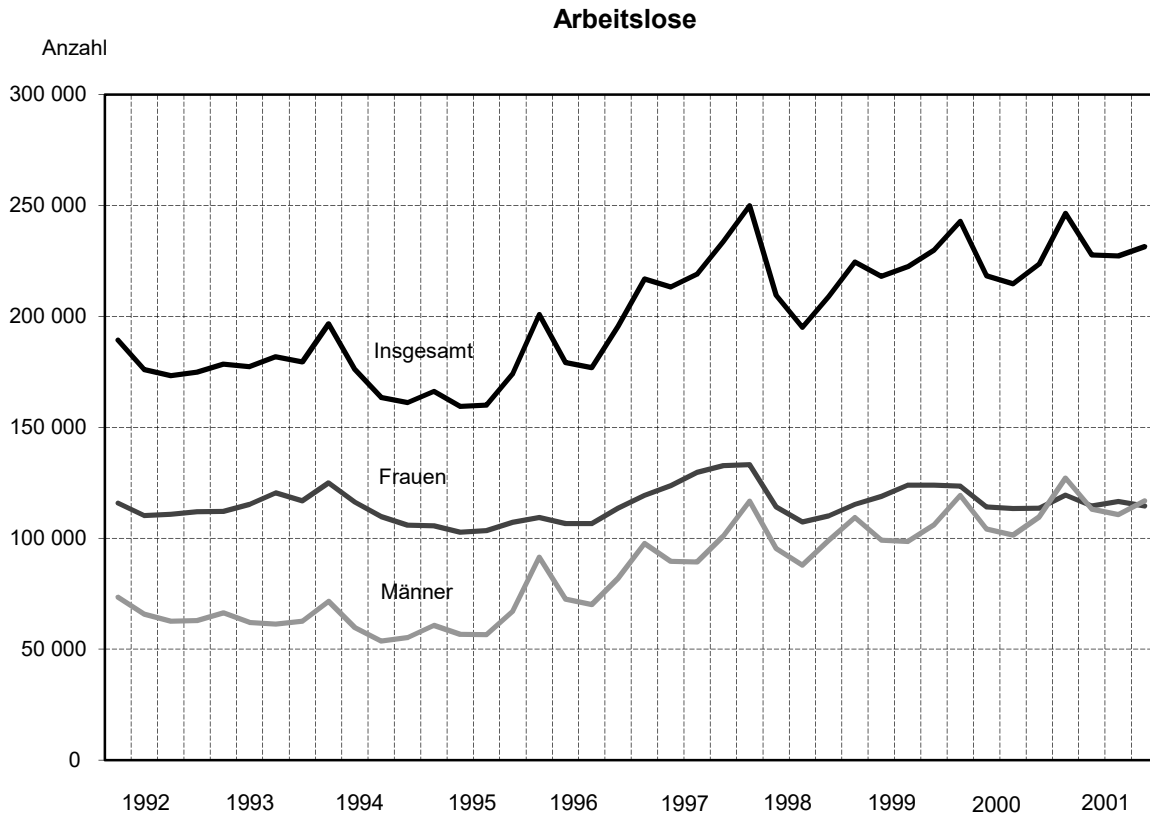
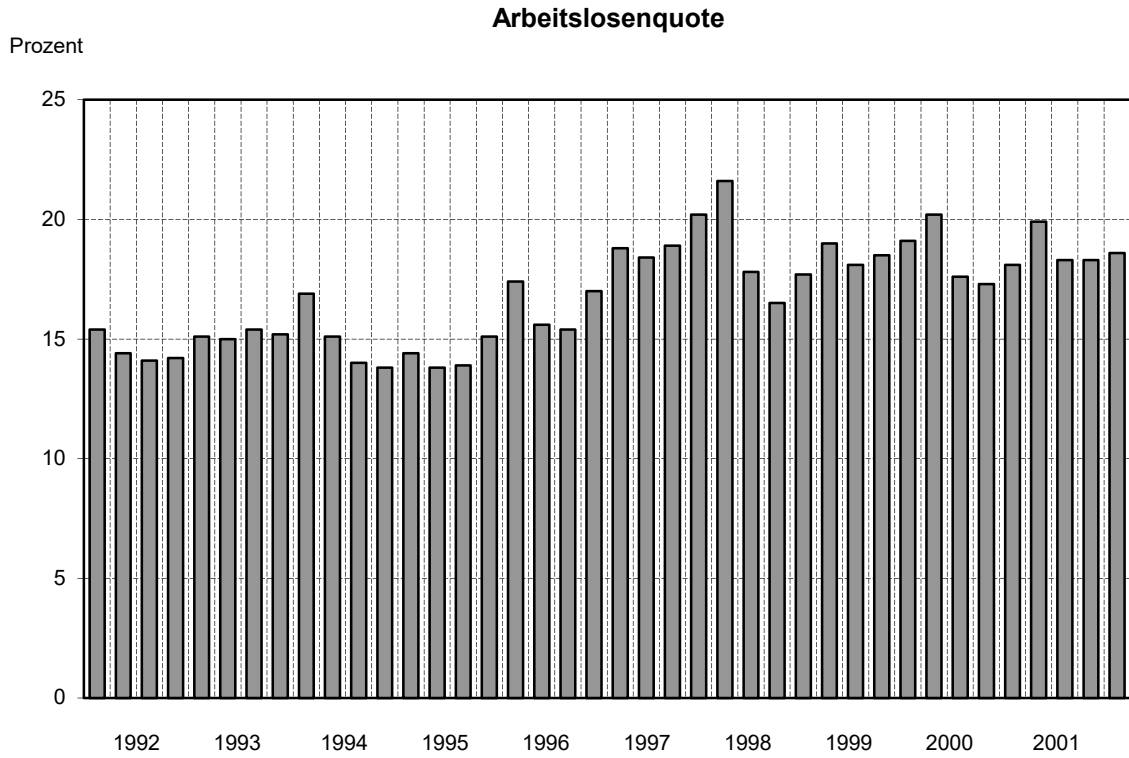
3. Arbeitslosenquote im Januar 2002 nach Arbeitsamtsbereichen

| Arbeitsamtsbezirk Arbeitsamtsbereich | Arbeitslosenquote bezogen auf | | | |
|---|---------------------------------|----------------------------------|--------|--------|
| | alle zivilen Erwerbspersonen | abhängige zivile Erwerbspersonen | | |
| | | insgesamt | Männer | Frauen |
| Cottbus | 21,5 | 23,1 | 22,7 | 23,5 |
| Cottbus | 17,9 | 19,3 | 20,1 | 18,4 |
| Bad Liebenwerda | 22,5 | 24,5 | 22,7 | 26,6 |
| Lübbenau | 22,4 | 24,0 | 24,1 | 23,8 |
| Finsterwalde | 24,2 | 26,3 | 24,2 | 28,5 |
| Forst | 23,1 | 24,8 | 24,5 | 25,2 |
| Guben | 21,0 | 22,4 | 21,4 | 23,4 |
| Herzberg | 20,0 | 21,9 | 21,0 | 22,8 |
| Luckau | 19,1 | 21,0 | 20,9 | 21,0 |
| Lübben | 19,3 | 21,0 | 21,8 | 20,1 |
| Senftenberg | 25,4 | 26,9 | 25,2 | 28,7 |
| Spremberg | 24,5 | 26,2 | 25,9 | 26,5 |
| Eberswalde | 21,9 | 23,7 | 24,1 | 23,3 |
| Eberswalde | 23,1 | 25,0 | 25,4 | 24,6 |
| Angermünde | 23,7 | 25,5 | 24,8 | 26,3 |
| Bernau | 15,7 | 17,1 | 19,5 | 14,7 |
| Prenzlau | 26,7 | 28,8 | 28,4 | 29,2 |
| Schwedt | 23,8 | 24,9 | 23,3 | 26,7 |
| Templin | 27,4 | 30,0 | 28,6 | 31,6 |
| Frankfurt | 18,6 | 20,2 | 21,7 | 18,6 |
| Frankfurt | 19,7 | 21,2 | 22,7 | 19,7 |
| Bad Freienwalde | 25,0 | 27,2 | 28,3 | 26,0 |
| Beeskow | 16,5 | 18,3 | 19,0 | 17,6 |
| Eisenhüttenstadt | 19,8 | 21,2 | 20,7 | 21,7 |
| Fürstenwalde | 16,5 | 17,9 | 19,8 | 15,9 |
| Seelow | 25,7 | 28,0 | 29,3 | 26,6 |
| Strausberg | 15,4 | 16,8 | 19,4 | 14,2 |
| Neuruppin | 19,1 | 20,9 | 21,3 | 20,4 |
| Neuruppin | 19,8 | 21,8 | 23,4 | 20,2 |
| Gransee | 22,9 | 25,3 | 24,0 | 26,6 |
| Kyritz | 22,5 | 25,0 | 25,0 | 24,9 |
| Nauen | 15,5 | 17,0 | 18,5 | 15,3 |
| Oranienburg | 16,3 | 17,6 | 19,4 | 15,8 |
| Perleberg | 20,9 | 22,7 | 21,6 | 23,9 |
| Pritzwalk | 19,8 | 21,7 | 19,9 | 23,6 |
| Rathenow | 23,9 | 26,0 | 25,2 | 26,9 |
| Wittstock | 21,6 | 23,6 | 21,5 | 25,9 |
| Potsdam | 14,7 | 15,9 | 17,0 | 14,9 |
| Potsdam | 11,8 | 12,9 | 14,8 | 11,1 |
| Belzig | 17,9 | 19,7 | 20,6 | 18,7 |
| Brandenburg | 20,5 | 22,1 | 22,2 | 22,0 |
| Königs Wusterhausen | 13,0 | 14,1 | 15,5 | 12,6 |
| Luckenwalde | 18,4 | 20,1 | 19,6 | 20,7 |
| Zossen | 12,8 | 13,9 | 14,2 | 13,6 |
| Land Brandenburg | 18,7 | 20,3 | 20,9 | 19,7 |

4. Arbeitslose und Arbeitslosenquote im Januar 1998 bis 2002

| Merkmal | Januar | | | | |
|----------------------------------|---------|---------|---------|---------|---------|
| | 1998 | 1999 | 2000 | 2001 | 2002 |
| Arbeitslose insgesamt | 255 201 | 228 788 | 245 451 | 242 365 | 252 515 |
| davon Männer | 117 170 | 112 549 | 118 594 | 123 875 | 133 271 |
| Frauen | 138 031 | 116 239 | 126 857 | 118 490 | 119 244 |
| und zwar | | | | | |
| Männer 55 Jahre und älter | 22 408 | 23 433 | 23 385 | 19 396 | 17 393 |
| Frauen 55 Jahre und älter | 29 011 | 27 472 | 26 346 | 20 849 | 17 509 |
| Jugendliche unter 20 Jahren | 4 567 | 4 574 | 4 648 | 4 496 | 4 747 |
| Jüngere unter 25 Jahren | 24 318 | 23 775 | 25 464 | 26 086 | 29 176 |
| Arbeiter | 166 681 | 151 827 | 161 473 | 162 825 | 170 522 |
| Schwerbehinderte | 5 763 | 5 749 | 6 192 | 6 066 | 6 131 |
| Teilzeitarbeitsuchende | 5 664 | 5 427 | 5 871 | 6 227 | 6 784 |
| Ausländer | 2 442 | 2 855 | 3 189 | 3 499 | 4 087 |
| Langzeitarbeitslose | 81 778 | 71 087 | 79 153 | 85 037 | 89 715 |
| Arbeitslose insgesamt | 255 201 | 228 788 | 245 451 | 242 365 | 252 515 |
| Cottbus | 71 791 | 64 458 | 67 106 | 64 040 | 65 904 |
| Eberswalde | 36 534 | 32 035 | 34 273 | 34 825 | 36 044 |
| Frankfurt | 42 502 | 36 834 | 42 503 | 41 612 | 44 529 |
| Neuruppin | 53 585 | 47 506 | 49 643 | 50 920 | 53 800 |
| Potsdam | 50 789 | 47 955 | 51 926 | 50 968 | 52 238 |
| Arbeitslose Frauen | 138 031 | 116 239 | 126 857 | 118 490 | 119 244 |
| Cottbus | 39 134 | 33 299 | 35 395 | 31 894 | 32 505 |
| Eberswalde | 19 679 | 16 107 | 17 653 | 17 166 | 17 137 |
| Frankfurt | 23 072 | 18 309 | 21 600 | 19 908 | 20 051 |
| Neuruppin | 29 243 | 24 206 | 26 184 | 25 209 | 25 550 |
| Potsdam | 26 903 | 24 318 | 26 025 | 24 313 | 24 001 |
| Arbeitslosenquote | | | | | |
| alle zivilen Erwerbspersonen | 20,6 | 18,2 | 18,9 | 18,1 | 18,7 |
| abhängige zivile Erwerbspersonen | | | | | |
| insgesamt | 22,0 | 19,4 | 20,4 | 19,6 | 20,3 |
| Männer | 19,5 | 18,4 | 19,2 | 19,6 | 20,9 |
| Frauen | 24,8 | 20,4 | 21,7 | 19,6 | 19,7 |
| Jugendliche unter 20 Jahren | 9,8 | 9,3 | 9,5 | 8,1 | 7,6 |
| Jüngere unter 25 Jahren | 17,9 | 17,4 | 17,6 | 16,5 | 16,7 |
| Ausländer | 30,4 | 36,3 | 37,9 | 36,3 | 45,3 |

5. Arbeitslosenquote und Arbeitslose im Land Brandenburg 1991 bis 2001



6. Arbeitslose im Januar 1998 bis 2002 nach Arbeitsamtsbereichen

| Arbeitsamtsbezirk Arbeitsamtsbereich | Januar | | | | |
|---|---------|---------|---------|---------|---------|
| | 1998 | 1999 | 2000 | 2001 | 2002 |
| Cottbus | 71 791 | 64 458 | 67 106 | 64 040 | 65 904 |
| Cottbus | 15 827 | 15 166 | 15 559 | 14 661 | 15 209 |
| Bad Liebenwerda | 6 171 | 5 191 | 5 589 | 5 234 | 5 548 |
| Lübbenau | 6 662 | 6 085 | 6 114 | 5 875 | 5 608 |
| Finsterwalde | 6 565 | 5 580 | 6 271 | 5 560 | 6 070 |
| Forst | 4 089 | 3 647 | 3 694 | 3 439 | 3 834 |
| Guben | 4 727 | 4 079 | 4 163 | 3 795 | 3 714 |
| Herzberg | 3 439 | 3 416 | 3 498 | 3 441 | 3 472 |
| Luckau | 2 177 | 1 889 | 1 902 | 1 958 | 2 090 |
| Lübben | 3 356 | 3 041 | 3 106 | 3 099 | 3 317 |
| Senftenberg | 13 981 | 12 055 | 12 586 | 12 254 | 12 307 |
| Spremberg | 4 797 | 4 309 | 4 624 | 4 724 | 4 735 |
| Eberswalde | 36 534 | 32 035 | 34 273 | 34 825 | 36 044 |
| Eberswalde | 9 155 | 7 931 | 8 440 | 8 247 | 8 669 |
| Angermünde | 4 101 | 3 439 | 4 318 | 4 156 | 4 075 |
| Bernau | 7 020 | 6 733 | 6 888 | 7 255 | 7 739 |
| Prenzlau | 5 880 | 4 985 | 5 406 | 5 888 | 5 955 |
| Schwedt | 6 349 | 5 559 | 5 474 | 5 314 | 5 154 |
| Templin | 4 029 | 3 388 | 3 747 | 3 965 | 4 452 |
| Frankfurt | 42 502 | 36 834 | 42 503 | 41 612 | 44 529 |
| Frankfurt | 8 268 | 7 001 | 7 908 | 7 706 | 7 920 |
| Bad Freienwalde | 3 560 | 3 319 | 3 900 | 3 707 | 4 360 |
| Beeskow | 2 876 | 2 320 | 2 711 | 2 694 | 2 903 |
| Eisenhüttenstadt | 6 786 | 5 966 | 6 326 | 6 488 | 6 762 |
| Fürstenwalde | 8 351 | 6 829 | 8 367 | 7 966 | 8 222 |
| Seelow | 4 423 | 4 165 | 4 743 | 4 630 | 4 971 |
| Strausberg | 8 238 | 7 234 | 8 548 | 8 421 | 9 391 |
| Neuruppin | 53 585 | 47 506 | 49 643 | 50 920 | 53 800 |
| Neuruppin | 6 315 | 5 698 | 6 047 | 5 982 | 6 525 |
| Gransee | 4 702 | 4 177 | 4 540 | 4 628 | 4 747 |
| Kyritz | 3 155 | 2 650 | 2 792 | 2 897 | 3 093 |
| Nauen | 6 024 | 5 489 | 5 779 | 6 013 | 7 168 |
| Oranienburg | 11 571 | 11 401 | 11 128 | 11 772 | 12 906 |
| Perleberg | 8 028 | 6 948 | 7 181 | 7 217 | 7 076 |
| Pritzwalk | 3 469 | 2 353 | 2 921 | 2 823 | 2 809 |
| Rathenow | 7 475 | 6 444 | 6 616 | 6 972 | 6 819 |
| Wittstock | 2 846 | 2 346 | 2 639 | 2 616 | 2 657 |
| Potsdam | 50 789 | 47 955 | 51 926 | 50 968 | 52 238 |
| Potsdam | 15 542 | 14 815 | 15 644 | 15 358 | 16 188 |
| Belzig | 3 295 | 3 072 | 3 542 | 3 743 | 3 961 |
| Brandenburg | 11 989 | 11 498 | 12 703 | 12 164 | 12 385 |
| Königs Wusterhausen | 6 403 | 6 517 | 6 997 | 6 665 | 6 930 |
| Luckenwalde | 7 613 | 6 962 | 7 247 | 7 185 | 6 716 |
| Zossen | 5 947 | 5 091 | 5 793 | 5 853 | 6 058 |
| Land Brandenburg | 255 201 | 228 788 | 245 451 | 242 365 | 252 515 |

7. Arbeitslose Männer im Januar 1998 bis 2002 nach Arbeitsamtsbereichen

| Arbeitsamtsbezirk Arbeitsamtsbereich | Januar | | | | |
|---|---------|---------|---------|---------|---------|
| | 1998 | 1999 | 2000 | 2001 | 2002 |
| Cottbus | 32 657 | 31 159 | 31 711 | 32 146 | 33 399 |
| Cottbus | 7 702 | 7 627 | 7 845 | 7 710 | 8 026 |
| Bad Liebenwerda | 2 641 | 2 447 | 2 543 | 2 503 | 2 719 |
| Lübbenau | 3 165 | 3 032 | 3 060 | 2 997 | 2 913 |
| Finsterwalde | 2 832 | 2 588 | 2 841 | 2 681 | 2 910 |
| Forst | 1 839 | 1 760 | 1 767 | 1 747 | 1 949 |
| Guben | 2 079 | 1 933 | 1 942 | 1 810 | 1 809 |
| Herzberg | 1 406 | 1 529 | 1 573 | 1 697 | 1 750 |
| Luckau | 951 | 880 | 843 | 984 | 1 093 |
| Lübben | 1 532 | 1 509 | 1 504 | 1 600 | 1 783 |
| Senftenberg | 6 252 | 5 709 | 5 631 | 6 039 | 6 020 |
| Spremberg | 2 258 | 2 145 | 2 162 | 2 378 | 2 427 |
| Eberswalde | 16 855 | 15 928 | 16 620 | 17 659 | 18 907 |
| Eberswalde | 4 358 | 3 956 | 4 016 | 4 188 | 4 518 |
| Angermünde | 1 893 | 1 668 | 2 080 | 2 054 | 2 086 |
| Bernau | 3 587 | 3 641 | 3 701 | 4 054 | 4 451 |
| Prenzlau | 2 698 | 2 541 | 2 642 | 3 032 | 3 113 |
| Schwedt | 2 580 | 2 476 | 2 471 | 2 419 | 2 501 |
| Templin | 1 739 | 1 646 | 1 710 | 1 912 | 2 238 |
| Frankfurt | 19 430 | 18 525 | 20 903 | 21 704 | 24 478 |
| Frankfurt | 3 748 | 3 441 | 3 827 | 4 005 | 4 248 |
| Bad Freienwalde | 1 674 | 1 743 | 1 955 | 1 930 | 2 399 |
| Beeskow | 1 227 | 1 077 | 1 259 | 1 353 | 1 571 |
| Eisenhüttenstadt | 2 760 | 2 811 | 2 855 | 3 101 | 3 443 |
| Fürstenwalde | 3 817 | 3 486 | 4 159 | 4 137 | 4 622 |
| Seelow | 2 063 | 2 176 | 2 384 | 2 478 | 2 733 |
| Strausberg | 4 141 | 3 791 | 4 464 | 4 700 | 5 462 |
| Neuruppin | 24 342 | 23 300 | 23 459 | 25 711 | 28 250 |
| Neuruppin | 2 754 | 2 926 | 3 000 | 3 192 | 3 594 |
| Gransee | 2 028 | 1 868 | 1 992 | 2 239 | 2 368 |
| Kyritz | 1 454 | 1 363 | 1 304 | 1 438 | 1 606 |
| Nauen | 2 997 | 2 845 | 2 948 | 3 286 | 4 012 |
| Oranienburg | 5 559 | 5 817 | 5 556 | 6 202 | 7 205 |
| Perleberg | 3 640 | 3 370 | 3 322 | 3 492 | 3 509 |
| Pritzwalk | 1 562 | 1 209 | 1 276 | 1 344 | 1 351 |
| Rathenow | 3 152 | 2 853 | 2 946 | 3 354 | 3 373 |
| Wittstock | 1 196 | 1 049 | 1 115 | 1 164 | 1 232 |
| Potsdam | 23 886 | 23 637 | 25 901 | 26 655 | 28 237 |
| Potsdam | 7 787 | 7 714 | 8 248 | 8 412 | 9 244 |
| Belzig | 1 456 | 1 482 | 1 664 | 2 002 | 2 147 |
| Brandenburg | 5 399 | 5 408 | 6 204 | 6 093 | 6 390 |
| Königs Wusterhausen | 3 037 | 3 233 | 3 561 | 3 559 | 3 883 |
| Luckenwalde | 3 399 | 3 316 | 3 444 | 3 615 | 3 390 |
| Zossen | 2 808 | 2 484 | 2 780 | 2 974 | 3 183 |
| Land Brandenburg | 117 170 | 112 549 | 118 594 | 123 875 | 133 271 |

8. Arbeitslose Frauen im Januar 1998 bis 2002 nach Arbeitsamtsbereichen

| Arbeitsamtsbezirk Arbeitsamtsbereich | Januar | | | | |
|---|---------|---------|---------|---------|---------|
| | 1998 | 1999 | 2000 | 2001 | 2002 |
| Cottbus | 39 134 | 33 299 | 35 395 | 31 894 | 32 505 |
| Cottbus | 8 125 | 7 539 | 7 714 | 6 951 | 7 183 |
| Bad Liebenwerda | 3 530 | 2 744 | 3 046 | 2 731 | 2 829 |
| Lübbenau | 3 497 | 3 053 | 3 054 | 2 878 | 2 695 |
| Finsterwalde | 3 733 | 2 992 | 3 430 | 2 879 | 3 160 |
| Forst | 2 250 | 1 887 | 1 927 | 1 692 | 1 885 |
| Guben | 2 648 | 2 146 | 2 221 | 1 985 | 1 905 |
| Herzberg | 2 033 | 1 887 | 1 925 | 1 744 | 1 722 |
| Luckau | 1 226 | 1 009 | 1 059 | 974 | 997 |
| Lübben | 1 824 | 1 532 | 1 602 | 1 499 | 1 534 |
| Senftenberg | 7 729 | 6 346 | 6 955 | 6 215 | 6 287 |
| Spremberg | 2 539 | 2 164 | 2 462 | 2 346 | 2 308 |
| Eberswalde | 19 679 | 16 107 | 17 653 | 17 166 | 17 137 |
| Eberswalde | 4 797 | 3 975 | 4 424 | 4 059 | 4 151 |
| Angermünde | 2 208 | 1 771 | 2 238 | 2 102 | 1 989 |
| Bernau | 3 433 | 3 092 | 3 187 | 3 201 | 3 288 |
| Prenzlau | 3 182 | 2 444 | 2 764 | 2 856 | 2 842 |
| Schwedt | 3 769 | 3 083 | 3 003 | 2 895 | 2 653 |
| Templin | 2 290 | 1 742 | 2 037 | 2 053 | 2 214 |
| Frankfurt | 23 072 | 18 309 | 21 600 | 19 908 | 20 051 |
| Frankfurt | 4 520 | 3 560 | 4 081 | 3 701 | 3 672 |
| Bad Freienwalde | 1 886 | 1 576 | 1 945 | 1 777 | 1 961 |
| Beeskow | 1 649 | 1 243 | 1 452 | 1 341 | 1 332 |
| Eisenhüttenstadt | 4 026 | 3 155 | 3 471 | 3 387 | 3 319 |
| Fürstenwalde | 4 534 | 3 343 | 4 208 | 3 829 | 3 600 |
| Seelow | 2 360 | 1 989 | 2 359 | 2 152 | 2 238 |
| Strausberg | 4 097 | 3 443 | 4 084 | 3 721 | 3 929 |
| Neuruppin | 29 243 | 24 206 | 26 184 | 25 209 | 25 550 |
| Neuruppin | 3 561 | 2 772 | 3 047 | 2 790 | 2 931 |
| Gransee | 2 674 | 2 309 | 2 548 | 2 389 | 2 379 |
| Kyritz | 1 701 | 1 287 | 1 488 | 1 459 | 1 487 |
| Nauen | 3 027 | 2 644 | 2 831 | 2 727 | 3 156 |
| Oranienburg | 6 012 | 5 584 | 5 572 | 5 570 | 5 701 |
| Perleberg | 4 388 | 3 578 | 3 859 | 3 725 | 3 567 |
| Pritzwalk | 1 907 | 1 144 | 1 645 | 1 479 | 1 458 |
| Rathenow | 4 323 | 3 591 | 3 670 | 3 618 | 3 446 |
| Wittstock | 1 650 | 1 297 | 1 524 | 1 452 | 1 425 |
| Potsdam | 26 903 | 24 318 | 26 025 | 24 313 | 24 001 |
| Potsdam | 7 755 | 7 101 | 7 396 | 6 946 | 6 944 |
| Belzig | 1 839 | 1 590 | 1 878 | 1 741 | 1 814 |
| Brandenburg | 6 590 | 6 090 | 6 499 | 6 071 | 5 995 |
| Königs Wusterhausen | 3 366 | 3 284 | 3 436 | 3 106 | 3 047 |
| Luckenwalde | 4 214 | 3 646 | 3 803 | 3 570 | 3 326 |
| Zossen | 3 139 | 2 607 | 3 013 | 2 879 | 2 875 |
| Land Brandenburg | 138 031 | 116 239 | 126 857 | 118 490 | 119 244 |

9. Arbeitslosenquote der abhängigen zivilen Erwerbspersonen im Januar 1998 bis 2002 nach Arbeitsamtsbereichen

| Arbeitsamtsbezirk Arbeitsamtsbereich | Januar | | | | |
|---|--------|------|------|------|------|
| | 1998 | 1999 | 2000 | 2001 | 2002 |
| Cottbus | 25,3 | 22,6 | 23,5 | 22,1 | 23,1 |
| Cottbus | 20,3 | 19,4 | 19,9 | 18,4 | 19,3 |
| Bad Liebenwerda | 27,4 | 22,8 | 24,7 | 22,7 | 24,5 |
| Lübbenau | 28,1 | 26,1 | 26,4 | 25,0 | 24,0 |
| Finsterwalde | 29,1 | 24,1 | 27,5 | 23,7 | 26,3 |
| Forst | 26,5 | 23,5 | 23,9 | 21,7 | 24,8 |
| Guben | 27,4 | 23,5 | 24,7 | 22,6 | 22,4 |
| Herzberg | 22,1 | 22,1 | 22,0 | 21,4 | 21,9 |
| Luckau | 23,0 | 19,8 | 19,5 | 19,6 | 21,0 |
| Lübben | 22,2 | 20,1 | 20,0 | 19,7 | 21,0 |
| Senftenberg | 29,8 | 25,7 | 26,8 | 25,9 | 26,9 |
| Spremberg | 26,9 | 24,0 | 25,9 | 25,8 | 26,2 |
| Eberswalde | 25,8 | 22,1 | 23,1 | 22,9 | 23,7 |
| Eberswalde | 26,4 | 22,3 | 24,1 | 23,2 | 25,0 |
| Angermünde | 28,5 | 23,2 | 28,0 | 26,1 | 25,5 |
| Bernau | 20,4 | 18,0 | 16,8 | 16,7 | 17,1 |
| Prenzlau | 29,1 | 24,5 | 26,4 | 28,3 | 28,8 |
| Schwedt | 27,2 | 24,4 | 24,8 | 24,5 | 24,9 |
| Templin | 28,0 | 23,4 | 25,7 | 26,5 | 30,0 |
| Frankfurt | 21,0 | 17,8 | 20,1 | 19,1 | 20,2 |
| Frankfurt | 21,3 | 18,1 | 21,0 | 20,2 | 21,2 |
| Bad Freienwalde | 24,2 | 21,2 | 24,9 | 23,1 | 27,2 |
| Beeskow | 19,8 | 15,6 | 17,9 | 17,2 | 18,3 |
| Eisenhüttenstadt | 21,8 | 18,9 | 19,9 | 20,1 | 21,2 |
| Fürstenwalde | 20,4 | 16,3 | 19,3 | 17,7 | 17,9 |
| Seelow | 27,2 | 25,1 | 27,5 | 26,5 | 28,0 |
| Strausberg | 17,8 | 15,2 | 17,0 | 15,7 | 16,8 |
| Neuruppin | 22,9 | 19,8 | 20,1 | 19,9 | 20,9 |
| Neuruppin | 22,2 | 19,7 | 20,6 | 20,1 | 21,8 |
| Gransee | 26,0 | 22,6 | 24,3 | 24,4 | 25,3 |
| Kyritz | 26,5 | 21,6 | 22,5 | 23,1 | 25,0 |
| Nauen | 17,6 | 15,2 | 15,2 | 14,7 | 17,0 |
| Oranienburg | 19,0 | 18,0 | 16,6 | 16,8 | 17,6 |
| Perleberg | 25,4 | 22,1 | 22,8 | 22,7 | 22,7 |
| Pritzwalk | 27,5 | 18,2 | 22,5 | 21,6 | 21,7 |
| Rathenow | 28,7 | 24,7 | 25,3 | 26,1 | 26,0 |
| Wittstock | 26,6 | 21,3 | 23,7 | 23,0 | 23,6 |
| Potsdam | 17,2 | 15,9 | 16,6 | 15,8 | 15,9 |
| Potsdam | 13,7 | 12,9 | 13,2 | 12,5 | 12,9 |
| Belzig | 17,8 | 16,3 | 18,3 | 18,9 | 19,7 |
| Brandenburg | 21,8 | 20,9 | 22,8 | 21,5 | 22,1 |
| Königs Wusterhausen | 15,7 | 15,3 | 15,6 | 14,0 | 14,1 |
| Luckenwalde | 23,3 | 21,0 | 21,6 | 21,2 | 20,1 |
| Zossen | 16,6 | 13,4 | 14,4 | 13,9 | 13,9 |
| Land Brandenburg | 22,0 | 19,4 | 20,4 | 19,6 | 20,3 |

10. Arbeitslose im Januar 2002 nach Berufsgruppen

| Berufsgruppen | Arbeitslose | | |
|---|-------------|---------|---------|
| | insgesamt | Männer | Frauen |
| Pflanzenbauer, Tierzüchter, Fischereiberufe | 18 057 | 8 004 | 10 053 |
| Forst- und Jagdberufe | 1 071 | 723 | 348 |
| Bergleute, Mineralgewinner | 206 | 152 | 54 |
| Steinbearbeiter, Baustoffhersteller | 521 | 459 | 62 |
| Keramik, Glasmacher | 478 | 164 | 314 |
| Chemiearbeiter, Kunststoffverarbeiter | 1 331 | 609 | 722 |
| Papierhersteller, -verarbeiter | 201 | 73 | 128 |
| Drucker | 425 | 169 | 256 |
| Holzaufbereiter, Holzwarenfertiger | 853 | 467 | 386 |
| Metallerzeuger, -bearbeiter | 2 404 | 1 845 | 559 |
| Schlosser, Mechaniker und zug. Berufe | 16 304 | 15 512 | 792 |
| Elektriker | 5 073 | 4 562 | 511 |
| Montierer und Metallberufe a.n.g. | 1 613 | 533 | 1 080 |
| Textil- und Bekleidungsberufe | 2 325 | 114 | 2 211 |
| Lederherst., Leder- und Fellverarbeiter | 461 | 86 | 375 |
| Ernährungsberufe | 11 115 | 2 829 | 8 286 |
| Bauberufe | 31 339 | 31 182 | 157 |
| Bau-, Raumausstatter, Polsterer | 6 008 | 5 593 | 415 |
| Tischler, Modellbauer | 4 102 | 3 630 | 472 |
| Maler, Lackierer und verwandte Berufe | 6 131 | 5 243 | 888 |
| Warenprüfer, Versandfertigmacher | 3 372 | 1 100 | 2 272 |
| Hilfsarbeiter ohne nähere Tätigkeitsangabe | 257 | 155 | 102 |
| Maschinisten und zugehörige Berufe | 4 967 | 4 333 | 634 |
| Ingenieure, Chemiker, Mathematiker | 5 228 | 3 710 | 1 518 |
| Techniker | 2 408 | 1 921 | 487 |
| Technische Sonderfachkräfte | 1 923 | 221 | 1 702 |
| Warenkaufleute | 22 871 | 4 124 | 18 747 |
| Dienstleistungskaufleute und zugehörige | 3 128 | 973 | 2 155 |
| Verkehrsberufe | 11 072 | 8 376 | 2 696 |
| Lagerverw., Lager- und Transportarbeiter | 8 335 | 5 901 | 2 434 |
| Org., Verw.- und Büroberufe | 32 731 | 5 206 | 27 525 |
| Ordnungs- und Sicherheitsberufe | 9 983 | 8 282 | 1 701 |
| Publizisten, Dolmetscher, Bibliothekare | 440 | 126 | 314 |
| Künstler und zugeordnete Berufe | 1 514 | 772 | 742 |
| Gesundheitsberufe | 3 267 | 392 | 2 875 |
| Soz., Erz., geistige, naturw. Berufe | 7 889 | 1 519 | 6 370 |
| Körperpfleger | 901 | 40 | 861 |
| Gästabetreuer | 4 914 | 1 017 | 3 897 |
| Hauswirtschaftliche Berufe | 2 946 | 78 | 2 868 |
| Reinigungsberufe | 11 765 | 1 525 | 10 240 |
| Arbeitskräfte mit noch nicht bestimmten Beruf | 2 586 | 1 551 | 1 035 |
| Insgesamt | 252 515 | 133 271 | 119 244 |

11. Kurzarbeiter^{*)} im Januar 2002

| Merkmal | Januar 2002 | Veränderung Januar 2002 gegenüber Januar 2001 | |
|--|-------------|--|------------|
| | | absolut | in Prozent |
| Kurzarbeiter insgesamt | 4 928 | + 673 | + 15,8 |
| davon | | | |
| Männer | 3 844 | + 332 | + 9,5 |
| Frauen | 1 084 | + 341 | + 45,9 |
| Kurzarbeiter mit einem Arbeitsausfall von | | | |
| 10 bis 25 % | 909 | + 38 | + 4,4 |
| über 25 bis 50 % | 1 485 | + 37 | + 2,6 |
| über 50 bis 75 % | 1 060 | + 259 | + 32,3 |
| über 75 bis 100 % | 1 474 | + 339 | + 29,9 |
| Kurzarbeiter nach Arbeitsamtsbezirken | | | |
| Insgesamt | 4 928 | + 673 | + 15,8 |
| Cottbus | 1 507 | + 627 | + 71,3 |
| Eberswalde | 740 | - 133 | - 15,2 |
| Frankfurt | 930 | + 100 | + 12,0 |
| Neuruppin | 1 117 | + 84 | + 8,1 |
| Potsdam | 634 | - 5 | - 0,8 |
| davon | | | |
| Männer | 3 844 | + 332 | + 9,5 |
| Cottbus | 1 039 | + 320 | + 44,5 |
| Eberswalde | 621 | - 81 | - 11,5 |
| Frankfurt | 758 | + 89 | + 13,3 |
| Neuruppin | 903 | + 56 | + 6,6 |
| Potsdam | 523 | - 52 | - 9,0 |
| Frauen | 1 084 | + 341 | + 45,9 |
| Cottbus | 468 | + 307 | + 190,7 |
| Eberswalde | 119 | - 52 | - 30,4 |
| Frankfurt | 172 | + 11 | + 6,8 |
| Neuruppin | 214 | + 28 | + 15,1 |
| Potsdam | 111 | + 47 | + 73,4 |
| Kurzarbeitende Betriebe | 380 | + 25 | + 7,0 |

*) Personen, die im Abrechnungszeitraum, in den der 15. des Monats fiel, Anspruch auf Kurzarbeitergeld hatten

12. Kurzarbeiter*¹⁾ im Januar 1998 bis 2002

| Merkmal | Januar | | | | |
|---|--------|-------|-------|-------|-------|
| | 1998 | 1999 | 2000 | 2001 | 2002 |
| Kurzarbeiter insgesamt | 6 940 | 5 740 | 4 323 | 4 255 | 4 928 |
| davon | | | | | |
| Männer | 5 763 | 4 569 | 3 679 | 3 512 | 3 844 |
| Frauen | 1 177 | 1 171 | 644 | 743 | 1 084 |
| Kurzarbeiter mit einem Arbeitsausfall von | | | | | |
| 10 bis 25 % | 2 139 | 1 335 | 1 162 | 871 | 909 |
| über 25 bis 50 % | 2 153 | 1 795 | 1 335 | 1 448 | 1 485 |
| über 50 bis 75 % | 1 173 | 1 242 | 902 | 801 | 1 060 |
| über 75 bis 100 % | 1 475 | 1 368 | 924 | 1 135 | 1 474 |
| Kurzarbeiter nach Arbeitsamtsbezirken | | | | | |
| Insgesamt | 6 940 | 5 740 | 4 323 | 4 255 | 4 928 |
| Cottbus | 2 129 | 1 176 | 795 | 880 | 1 507 |
| Eberswalde | 1 632 | 1 235 | 1 272 | 873 | 740 |
| Frankfurt | 1 345 | 1 375 | 839 | 830 | 930 |
| Neuruppin | 1 105 | 998 | 628 | 1 033 | 1 117 |
| Potsdam | 729 | 956 | 789 | 639 | 634 |
| davon | | | | | |
| Männer | 5 763 | 4 569 | 3 679 | 3 512 | 3 844 |
| Cottbus | 1 734 | 937 | 627 | 719 | 1 039 |
| Eberswalde | 1 343 | 992 | 1 049 | 702 | 621 |
| Frankfurt | 1 176 | 1 089 | 704 | 669 | 758 |
| Neuruppin | 932 | 759 | 565 | 847 | 903 |
| Potsdam | 578 | 792 | 734 | 575 | 523 |
| Frauen | 1 177 | 1 171 | 644 | 743 | 1 084 |
| Cottbus | 395 | 239 | 168 | 161 | 468 |
| Eberswalde | 289 | 243 | 223 | 171 | 119 |
| Frankfurt | 169 | 286 | 135 | 161 | 172 |
| Neuruppin | 173 | 239 | 63 | 186 | 214 |
| Potsdam | 151 | 164 | 55 | 64 | 111 |
| Kurzarbeitende Betriebe | 453 | 519 | 367 | 355 | 380 |

*¹⁾ Personen, die im Abrechnungszeitraum, in den der 15. des Monats fiel, Anspruch auf Kurzarbeitergeld hatten

13. Wichtige Eckdaten zum Arbeitsmarkt im Januar 2002

| Merkmal | Januar 2002 | Veränderung Januar 2002 gegenüber Januar 2001 | |
|---|-------------|--|------------|
| | | absolut | in Prozent |
| Arbeit Suchende insgesamt | 309 334 | + 4 002 | + 1,3 |
| darunter | | | |
| nicht arbeitslose Arbeit Suchende | 56 819 | - 6 148 | - 9,8 |
| Offene Stellen | | | |
| Zugang im Monat | 6 564 | - 1 370 | - 17,3 |
| Zugang seit Jahresbeginn | 6 564 | - 1 370 | - 17,3 |
| Bestand am Monatsende | 5 981 | + 304 | + 5,4 |
| Arbeitsvermittlungen | | | |
| im Laufe des Monats | 5 054 | - 1 204 | - 19,2 |
| seit Jahresbeginn | 5 054 | - 1 204 | - 19,2 |
| Berufliche Weiterbildung | | | |
| Teilnehmer am Ende des Monats | 21 969 | - 1 224 | - 5,3 |
| Beschäftigte in ABM insgesamt | 12 373 | - 4 696 | - 27,5 |
| Beschäftigte in Strukturanpassungsmaßnahmen (SAM) insgesamt | 9 025 | - 5 090 | - 36,1 |

14. Wichtige Eckdaten zum Arbeitsmarkt im Januar 2002 nach Arbeitsamtsbezirken

| Merkmal | Land insgesamt | Cottbus | Eberswalde | Frankfurt | Neuruppin | Potsdam |
|---|----------------|---------|------------|-----------|-----------|---------|
| Arbeit Suchende insgesamt | 309 334 | 80 578 | 43 220 | 54 609 | 68 765 | 62 162 |
| darunter | | | | | | |
| nicht arbeitslose Arbeit Suchende | 56 819 | 14 674 | 7 176 | 10 080 | 14 965 | 9 924 |
| Offene Stellen | | | | | | |
| Zugang im Monat | 6 564 | 1 216 | 638 | 1 328 | 1 295 | 2 087 |
| Zugang seit Jahresbeginn | 6 564 | 1 216 | 638 | 1 328 | 1 295 | 2 087 |
| Bestand am Monatsende | 5 981 | 1 604 | 685 | 868 | 1 083 | 1 741 |
| Arbeitsvermittlungen | | | | | | |
| im Laufe des Monats | 5 054 | 915 | 639 | 950 | 1 062 | 1 488 |
| seit Jahresbeginn | 5 054 | 915 | 639 | 950 | 1 062 | 1 488 |
| Berufliche Weiterbildung | | | | | | |
| Teilnehmer am Ende des Monats | 21 969 | 6 152 | 3 817 | 3 069 | 4 742 | 4 189 |
| Beschäftigte in ABM insgesamt | 12 373 | 3 719 | 1 233 | 2 746 | 2 794 | 1 881 |
| davon | | | | | | |
| Männer | 5 265 | 1 432 | 605 | 1 106 | 1 117 | 1 005 |
| Frauen | 7 108 | 2 287 | 628 | 1 640 | 1 677 | 876 |
| Beschäftigte in Strukturanpassungsmaßnahmen (SAM) insgesamt | 9 025 | 1 745 | 1 393 | 1 925 | 2 670 | 1 292 |
| davon | | | | | | |
| Männer | 4 906 | 924 | 762 | 1 028 | 1 564 | 628 |
| Frauen | 4 119 | 821 | 631 | 897 | 1 106 | 664 |

15. Arbeitslose im Januar 2002 nach Verwaltungsbezirken

| Verwaltungsbezirke | insgesamt | Arbeitslose | | | Arbeitslosenquote der abhängigen zivilen Erwerbspersonen |
|--|-----------|-------------|---------|-----------|--|
| | | Männer | Frauen | Ausländer | |
| Kreisfreie Städte | | | | | |
| Brandenburg an der Havel ¹⁾ | . | . | . | . | . |
| Cottbus ²⁾ | . | . | . | . | . |
| Frankfurt (Oder) | 7 920 | 4 248 | 3 672 | 251 | 21,2 |
| Potsdam ¹⁾ | . | . | . | . | . |
| Landkreise | | | | | |
| Barnim | 16 408 | 8 969 | 7 439 | 298 | 20,6 |
| Dahme-Spreewald | 12 337 | 6 759 | 5 578 | 159 | 16,5 |
| Elbe-Elster | 15 090 | 7 379 | 7 711 | 151 | 24,5 |
| Havelland | 13 987 | 7 385 | 6 602 | 197 | 20,4 |
| Märkisch-Oderland | 18 722 | 10 594 | 8 128 | 209 | 20,9 |
| Oberhavel | 17 653 | 9 573 | 8 080 | 262 | 19,2 |
| Oberspreewald-Lausitz | 17 915 | 8 933 | 8 982 | 202 | 25,9 |
| Oder-Spree | 17 887 | 9 636 | 8 251 | 289 | 19,1 |
| Ostprignitz-Ruppin | 12 275 | 6 432 | 5 843 | 122 | 22,9 |
| Potsdam-Mittelmark | 32 534 | 17 781 | 14 753 | 949 | 16,1 |
| Prignitz | 9 885 | 4 860 | 5 025 | 46 | 22,4 |
| Spree-Neiße | 27 492 | 14 211 | 13 281 | 585 | 21,3 |
| Teltow-Fläming | 12 774 | 6 573 | 6 201 | 182 | 16,6 |
| Uckermark | 19 636 | 9 938 | 9 698 | 185 | 27,2 |
| Land Brandenburg | 252 515 | 133 271 | 119 244 | 4 087 | 20,3 |

1) Angaben im Landkreis Potsdam-Mittelmark enthalten

2) Angaben im Landkreis Spree-Neiße enthalten

Noch: 15. Arbeitslose im Januar 2002 nach Verwaltungsbezirken

| Verwaltungsbezirke | Arbeitslose | | | | |
|--|--------------------------|----------------|---------------|----------------------------|----------------------|
| | Langzeit- arbeitslose | unter 25 Jahre | über 55 Jahre | teilzeitarbeit- suchend | schwer- behindert |
| Kreisfreie Städte | | | | | |
| Brandenburg an der Havel ¹⁾ | . | . | . | . | . |
| Cottbus ²⁾ | . | . | . | . | . |
| Frankfurt (Oder) | 3 376 | 932 | 904 | 129 | 246 |
| Potsdam ¹⁾ | . | . | . | . | . |
| Landkreise | | | | | |
| Barnim | 5 432 | 1 997 | 2 106 | 407 | 661 |
| Dahme-Spreewald | 3 689 | 1 418 | 1 854 | 482 | 329 |
| Elbe-Elster | 5 612 | 1 488 | 2 122 | 398 | 413 |
| Havelland | 4 840 | 1 578 | 2 018 | 519 | 268 |
| Märkisch-Oderland | 5 671 | 2 473 | 2 213 | 417 | 452 |
| Oberhavel | 6 163 | 2 207 | 2 432 | 735 | 339 |
| Oberspreewald-Lausitz | 7 300 | 1 869 | 2 936 | 381 | 481 |
| Oder-Spree | 5 816 | 2 233 | 2 379 | 317 | 573 |
| Ostprignitz-Ruppin | 4 354 | 1 381 | 1 380 | 233 | 173 |
| Potsdam-Mittelmark | 10 706 | 4 074 | 5 102 | 1 113 | 632 |
| Prignitz | 3 841 | 1 027 | 1 238 | 219 | 167 |
| Spree-Neiße | 10 669 | 3 049 | 4 120 | 647 | 697 |
| Teltow-Fläming | 4 419 | 1 430 | 1 762 | 533 | 254 |
| Uckermark | 7 827 | 2 020 | 2 336 | 254 | 446 |
| Land Brandenburg | 89 715 | 29 176 | 34 902 | 6 784 | 6 131 |

1) Angaben im Landkreis Potsdam-Mittelmark enthalten

2) Angaben im Landkreis Spree-Neiße enthalten

16. Bestand an offenen Stellen und Arbeitsvermittlungen im Januar 2002 nach Verwaltungsbezirken

| Verwaltungsbezirke | Bestand an offenen Stellen | Arbeitsvermittlungen |
|--|----------------------------|----------------------|
| Kreisfreie Städte | | |
| Brandenburg an der Havel ¹⁾ | . | . |
| Cottbus ²⁾ | . | . |
| Frankfurt (Oder) | 208 | 219 |
| Potsdam ¹⁾ | . | . |
| Landkreise | | |
| Barnim | 415 | 285 |
| Dahme-Spreewald | 322 | 297 |
| Elbe-Elster | 299 | 118 |
| Havelland | 194 | 288 |
| Märkisch-Oderland | 286 | 390 |
| Oberhavel | 428 | 329 |
| Oberspreewald-Lausitz | 377 | 333 |
| Oder-Spree | 374 | 341 |
| Ostprignitz-Ruppin | 200 | 238 |
| Potsdam-Mittelmark | 1 227 | 1 011 |
| Prignitz | 261 | 207 |
| Spree-Neiße | 780 | 399 |
| Teltow-Fläming | 340 | 245 |
| Uckermark | 270 | 354 |
| Land Brandenburg | 5 981 | 5 054 |

1) Angaben im Landkreis Potsdam-Mittelmark enthalten

2) Angaben im Landkreis Spree-Neiße enthalten

17. Arbeitslose im Januar 2002 nach Bundesländern

| Bundesland | Arbeitslose | Arbeitslosenquote bezogen auf | | |
|----------------------------|-------------|---------------------------------|----------------------------------|----------------|
| | | alle zivilen Erwerbspersonen | abhängige zivile Erwerbspersonen | |
| | | | Berichtsmonat | Vorjahresmonat |
| Baden-Württemberg | 302 214 | 5,6 | 6,2 | 5,8 |
| Bayern | 432 119 | 6,8 | 7,7 | 7,1 |
| Berlin | 291 009 | 17,0 | 19,1 | 18,3 |
| Brandenburg | 252 515 | 18,7 | 20,3 | 19,6 |
| Bremen | 41 176 | 12,8 | 14,0 | 14,0 |
| Hamburg | 77 239 | 9,0 | 10,2 | 9,7 |
| Hessen | 223 585 | 7,3 | 8,2 | 7,9 |
| Mecklenburg-Vorpommern | 181 311 | 19,8 | 21,2 | 20,9 |
| Niedersachsen | 388 641 | 10,0 | 11,0 | 11,0 |
| Nordrhein-Westfalen | 836 667 | 9,5 | 10,4 | 9,9 |
| Rheinland-Pfalz | 154 106 | 7,7 | 8,6 | 8,2 |
| Saarland | 47 483 | 9,4 | 10,3 | 10,5 |
| Sachsen | 434 991 | 19,1 | 20,7 | 20,1 |
| Sachsen-Anhalt | 276 653 | 20,8 | 21,9 | 22,6 |
| Schleswig-Holstein | 132 359 | 9,6 | 10,7 | 10,3 |
| Thüringen | 217 854 | 17,2 | 18,6 | 18,0 |
| Bundesrepublik Deutschland | 4 289 922 | 10,4 | 11,5 | 11,1 |
| Bundesgebiet Ost | 1 498 630 | 19,1 | 20,6 | 20,1 |
| Bundesgebiet West | 2 791 292 | 8,3 | 9,3 | 8,9 |