

Statistischer Bericht

B I 9 – j / 21

┌ Allgemeinbildende Schulen im **Land Brandenburg 2021/22**

Ergebnisse nach Verwaltungsbezirken und
staatlichen Schulämtern

Impressum

Statistischer Bericht
B 19 – j / 21

Erscheinungsfolge: jährlich
Erschienen im Juli **2022**

Herausgeber

Amt für Statistik Berlin-Brandenburg
Steinstraße 104 - 106
14480 Potsdam
info@statistik-bbb.de
www.statistik-berlin-brandenburg.de

Tel. 0331 8173 - 1777
Fax 0331 8173 - 4091

Zeichenerklärung

0 weniger als die Hälfte von 1
in der letzten besetzten Stelle,
jedoch mehr als nichts
– nichts vorhanden
... Angabe fällt später an
() Aussagewert ist eingeschränkt
/ Zahlenwert nicht sicher genug
• Zahlenwert unbekannt oder
geheim zu halten
x Tabellenfach gesperrt
p vorläufige Zahl
r berichtigte Zahl
s geschätzte Zahl

Amt für Statistik Berlin-Brandenburg,
Potsdam, 2022



Dieses Werk ist unter einer Creative Commons Lizenz vom Typ Namensnennung 3.0 Deutschland zugänglich. Um eine Kopie dieser Lizenz einzusehen, konsultieren Sie <http://creativecommons.org/licenses/by/3.0/de/>

Inhaltsverzeichnis

	Seite		Seite
Metadaten zu dieser Statistik (externer Link)		Ausgewählte Schuldaten des Schuljahres 2021/22 nach Schulformen, Verwaltungs- bezirken und Staatlichen Schulämtern	
Grafiken		4 Ausgewählte Schuldaten des Schuljahres 2021/22 nach Schulformen	
1 Schülerinnen und Schüler im Schuljahr 2021/22 nach Verwaltungsbezirken und Schulformen	7	Land Brandenburg	10
2 Lehrkräfte im Schuljahr 2021/22 nach Verwaltungsbezirken und Schulformen.....	9	4.1 Ausgewählte Schuldaten des Schuljahres 2021/22 nach Schulformen und Verwaltungsbezirken	
3 Schülerinnen und Schüler an Schulen mit dem sonderpädagogischen Förderschwerpunkt „geistige Entwicklung“ im Schuljahr 2021/22 nach Verwaltungsbezirken und Geschlecht.....	33	Kreisfreie Stadt Brandenburg an der Havel	11
4 Schulanfängerinnen und Schulanfänger des Schuljahres 2021/22 nach Verwaltungsbezirken und der Art der Einschulung.....	35	Kreisfreie Stadt Cottbus	12
5 Absolventinnen und Absolventen/Abgängerinnen und Abgänger am Ende des Schuljahres 2020/21 nach Schulformen und Abschlüssen.....	37	Kreisfreie Stadt Frankfurt (Oder).....	13
6 Absolventinnen und Absolventen/Abgängerinnen und Abgänger am Ende des Schuljahres 2020/21 nach Verwaltungsbezirken und Abschlüssen	41	Kreisfreie Stadt Potsdam	14
7 Absolventinnen und Absolventen/Abgängerinnen und Abgänger am Ende des Schuljahres 2020/21 nach staatlichen Schulämtern und Abschlüssen.....	42	Landkreis Barnim	15
Tabellen		Landkreis Dahme-Spreewald	16
Gesamtüberblick für das Schuljahr 2021/22		Landkreis Elbe-Elster	17
1 Selbstständige Schulen des Schuljahres 2021/22 nach Schulformen		Landkreis Havelland	18
1.1 Verwaltungsbezirke	5	Landkreis Märkisch-Oderland	19
1.2 Staatliche Schulämter	5	Landkreis Oberhavel	20
2 Schülerinnen und Schüler des Schuljahres 2021/22 nach Schulformen und Geschlecht		Landkreis Oberspreewald-Lausitz	21
2.1 Verwaltungsbezirke	6	Landkreis Oder-Spree	22
2.2 Staatliche Schulämter	7	Landkreis Ostprignitz-Ruppin	23
3 Lehrkräfte des Schuljahres 2021/22 nach Schulformen und Geschlecht		Landkreis Potsdam-Mittelmark	24
3.1 Verwaltungsbezirke	8	Landkreis Prignitz	25
3.2 Staatliche Schulämter	9	Landkreis Spree-Neiße	26
		Landkreis Teltow-Fläming	27
		Landkreis Uckermark	28
		4.2 Ausgewählte Schuldaten des Schuljahres 2021/22 nach Schulformen und staatlichen Schulämtern	
		Staatliches Schulamt Brandenburg an der Havel	29
		Staatliches Schulamt Cottbus	30
		Staatliches Schulamt Frankfurt (Oder)	31
		Staatliches Schulamt Neuruppin	32
		5 Schülerinnen und Schüler an Schulen mit dem sonderpädagogischen Förderschwerpunkt „geistige Entwicklung“ im Schuljahr 2021/22 nach Verwaltungsbezirken, Lernstufen und Geschlecht.....	33
		6 Schulanfängerinnen und Schulanfänger des Schuljahres 2021/22 nach der Art der Einschulung und Geschlecht	
		6.1 Verwaltungsbezirke	34
		6.2 Staatliche Schulämter	35

7 Schulanfängerinnen und Schulanfänger des Schuljahres 2021/22 nach Schulformen und Geschlecht	
7.1 Verwaltungsbezirke	36
7.2 Staatliche Schulämter	37
8 Absolventinnen und Absolventen/Abgängerinnen und Abgänger am Ende des Schuljahres 2020/21 nach Schulformen, Abschlüssen und Geschlecht	
8.1 Verwaltungsbezirke	38
8.2 Staatliche Schulämter	42

1 Selbstständige Schulen des Schuljahres 2021/22 nach Schulformen

1.1 Verwaltungsbezirke

Kreisfreie Stadt Landkreis	Selbst- ständige Schulen	Davon in der Schulform					
		Grund- schule	Gesamt- schule	Ober- schule	Gym- nasium	Förder- schule	Zweiter Bildungs- weg
Brandenburg an der Havel.....	24	12	–	5	3	3	1
Cottbus.....	28	14	3	3	5	2	1
Frankfurt (Oder).....	18	9	2	2	2	2	1
Potsdam.....	63	32	12	3	10	5	1
Barnim.....	57	27	4	11	9	5	1
Dahme-Spreewald.....	59	31	5	8	8	6	1
Elbe-Elster.....	42	23	–	9	4	5	1
Havelland.....	48	26	4	7	6	4	1
Märkisch-Oderland.....	66	34	2	14	8	7	1
Oberhavel.....	70	38	3	14	8	6	1
Oberspreewald-Lausitz.....	36	19	–	9	3	4	1
Oder-Spree.....	66	34	2	15	8	6	1
Ostprignitz-Ruppin.....	42	21	1	10	4	5	1
Potsdam-Mittelmark.....	70	39	7	10	8	6	–
Prignitz.....	34	20	–	5	3	5	1
Spree-Neiße.....	34	22	–	6	4	2	–
Teltow-Fläming.....	57	33	2	10	6	5	1
Uckermark.....	53	33	2	8	4	5	1
Land Brandenburg	867	467	49	149	103	83	16

1.2 Staatliche Schulämter

Staatliches Schulamt	Selbst- ständige Schulen	Davon in der Schulform					
		Grund- schule	Gesamt- schule	Ober- schule	Gym- nasium	Förder- schule	Zweiter Bildungs- weg
Brandenburg an der Havel.....	214	116	21	28	27	19	3
Cottbus.....	199	109	8	35	24	19	4
Frankfurt (Oder).....	260	137	12	50	31	25	5
Neuruppin.....	194	105	8	36	21	20	4
Land Brandenburg	867	467	49	149	103	83	16

2 Schülerinnen und Schüler des Schuljahres 2021/22 nach Schulformen und Geschlecht

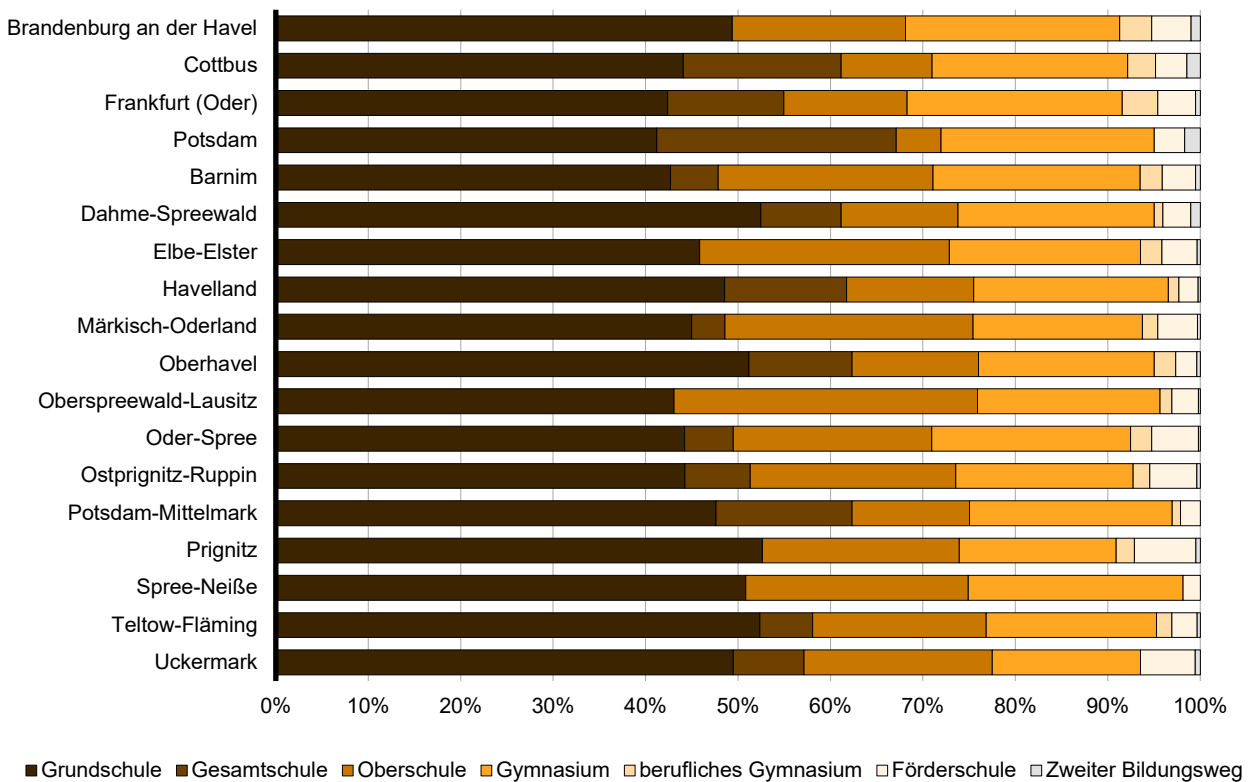
2.1 Verwaltungsbezirke

Kreisfreie Stadt Landkreis	Schülerinnen und Schüler	Davon in der Schulform						
		Grund- schule	Gesamt- schule	Ober- schule	Gym- nasium	berufliches Gymnasium	Förder- schule	Zweiter Bildungs- weg
insgesamt								
Brandenburg an der Havel.....	7 355	3 631	–	1 380	1 702	255	314	73
Cottbus.....	10 341	4 560	1 765	1 017	2 187	313	351	148
Frankfurt (Oder).....	6 010	2 547	756	801	1 399	230	247	30
Potsdam.....	24 267	9 998	6 290	1 171	5 603	–	798	407
Barnim.....	19 714	8 417	1 015	4 585	4 415	472	710	100
Dahme-Spreewald.....	18 056	9 475	1 564	2 285	3 833	172	542	185
Elbe-Elster.....	9 228	4 231	–	2 494	1 908	213	352	30
Havelland.....	17 949	8 716	2 369	2 463	3 784	202	376	39
Märkisch-Oderland.....	19 881	8 940	721	5 337	3 642	329	854	58
Oberhavel.....	22 681	11 610	2 526	3 108	4 308	528	514	87
Oberspreewald-Lausitz.....	9 307	4 010	–	3 056	1 837	117	269	18
Oder-Spree.....	18 663	8 251	983	4 008	4 013	430	942	36
Ostprignitz-Ruppin.....	9 770	4 322	693	2 171	1 874	177	498	35
Potsdam-Mittelmark.....	22 871	10 893	3 365	2 904	5 017	201	491	–
Prignitz.....	6 566	3 455	–	1 399	1 115	129	438	30
Spree-Neiße.....	9 291	4 722	–	2 238	2 157	–	174	–
Teltow-Fläming.....	16 997	8 902	969	3 191	3 133	283	460	59
Uckermark.....	11 413	5 648	872	2 326	1 829	–	678	60
Land Brandenburg	260 360	122 328	23 888	45 934	53 756	4 051	9 008	1 395
weiblich								
Brandenburg an der Havel.....	3 694	1 826	–	616	952	145	119	36
Cottbus.....	5 025	2 220	801	445	1 186	166	128	79
Frankfurt (Oder).....	2 903	1 204	338	361	758	119	108	15
Potsdam.....	11 802	4 848	3 036	555	2 911	–	288	164
Barnim.....	9 647	4 163	496	2 105	2 339	252	254	38
Dahme-Spreewald.....	8 918	4 662	698	1 066	2 106	103	190	93
Elbe-Elster.....	4 634	2 099	–	1 146	1 111	126	134	18
Havelland.....	8 751	4 239	1 157	1 125	1 988	110	116	16
Märkisch-Oderland.....	9 675	4 386	343	2 496	1 961	164	298	27
Oberhavel.....	11 132	5 710	1 227	1 391	2 335	275	161	33
Oberspreewald-Lausitz.....	4 579	1 999	–	1 394	1 019	63	94	10
Oder-Spree.....	9 278	4 074	465	1 864	2 282	233	350	10
Ostprignitz-Ruppin.....	4 784	2 115	381	999	1 002	97	171	19
Potsdam-Mittelmark.....	11 182	5 346	1 567	1 320	2 663	112	174	–
Prignitz.....	3 255	1 682	–	667	635	82	176	13
Spree-Neiße.....	4 619	2 325	–	1 006	1 231	–	57	–
Teltow-Fläming.....	8 357	4 433	480	1 389	1 688	157	188	22
Uckermark.....	5 542	2 779	450	1 047	1 013	–	236	17
Land Brandenburg	127 777	60 110	11 439	20 992	29 180	2 204	3 242	610

2 Schülerinnen und Schüler des Schuljahres 2021/22 nach Schulformen und Geschlecht
2.2 Staatliche Schulämter

Staatliches Schulamt	Schülerinnen und Schüler	Davon in der Schulform						
		Grundschule	Gesamtschule	Oberschule	Gymnasium	berufliches Gymnasium	Förderschule	Zweiter Bildungsweg
insgesamt								
Brandenburg an der Havel.....	71 490	33 424	10 624	8 646	15 455	739	2 063	539
Cottbus.....	56 223	26 998	3 329	11 090	11 922	815	1 688	381
Frankfurt (Oder).....	75 681	33 803	4 347	17 057	15 298	1 461	3 431	284
Neuruppin.....	56 966	28 103	5 588	9 141	11 081	1 036	1 826	191
Land Brandenburg	260 360	122 328	23 888	45 934	53 756	4 051	9 008	1 395
weiblich								
Brandenburg an der Havel.....	35 035	16 453	5 083	3 880	8 214	414	769	222
Cottbus.....	27 775	13 305	1 499	5 057	6 653	458	603	200
Frankfurt (Oder).....	37 045	16 606	2 092	7 873	8 353	768	1 246	107
Neuruppin.....	27 922	13 746	2 765	4 182	5 960	564	624	81
Land Brandenburg	127 777	60 110	11 439	20 992	29 180	2 204	3 242	610

1 Schülerinnen und Schüler im Schuljahr 2021/22 nach Verwaltungsbezirken und Schulformen



3 Lehrkräfte des Schuljahres 2021/22 nach Schulformen und Geschlecht

3.1 Verwaltungsbezirke

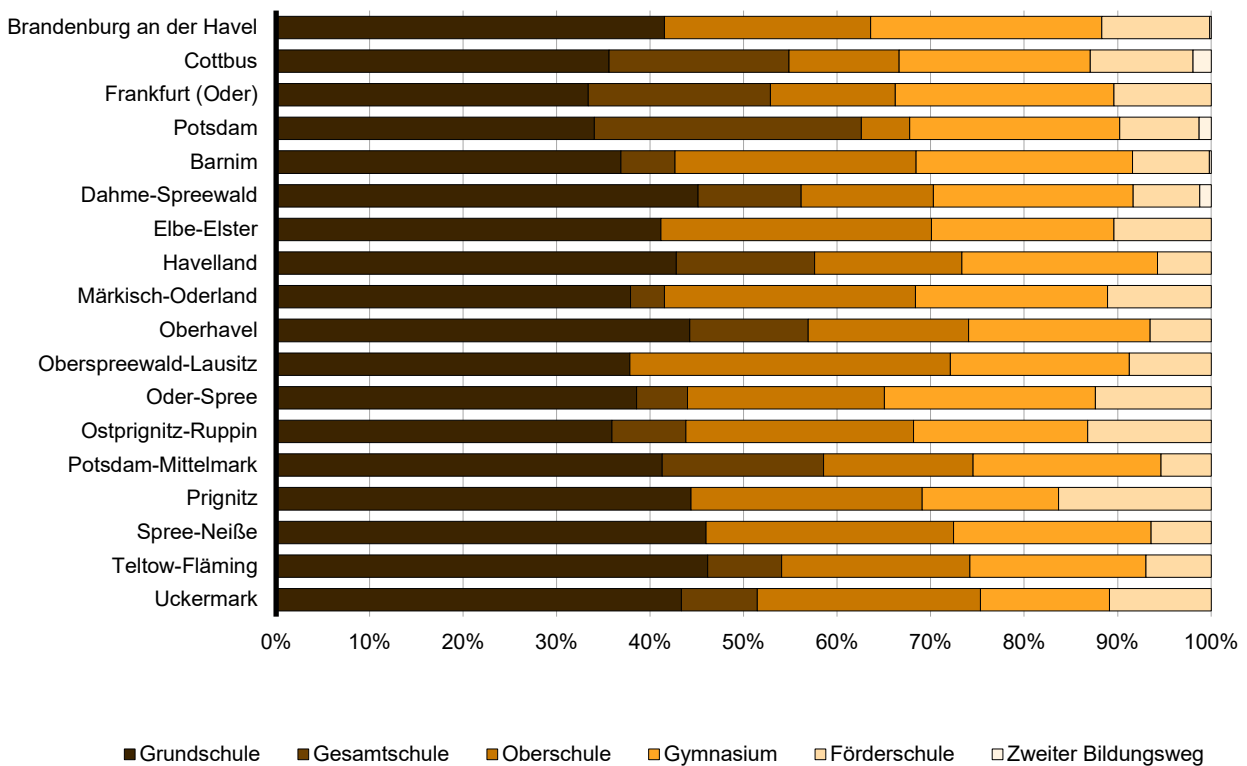
Kreisfreie Stadt Landkreis	Lehrkräfte	Davon an der Schulform						
		Grund- schule	Gesamt- schule	Ober- schule	Gym- nasium	Förder- schule	Zweiter Bildungs- weg	
								insgesamt
Brandenburg an der Havel.....	607	252	–	134	150	70	1	
Cottbus.....	935	333	180	110	191	103	18	
Frankfurt (Oder).....	539	180	105	72	126	56	–	
Potsdam.....	2 344	798	669	121	527	199	30	
Land Brandenburg	22 368	9 010	2 421	4 301	4 580	1 986	70	
								weiblich
Brandenburg an der Havel.....	458	221	–	92	93	52	–	
Cottbus.....	699	290	118	79	115	84	13	
Frankfurt (Oder).....	374	146	57	49	77	45	–	
Potsdam.....	1 717	685	433	95	326	165	13	
Land Brandenburg	16 793	7 735	1 574	2 964	2 893	1 591	36	

3 Lehrkräfte des Schuljahres 2021/22 nach Schulformen und Geschlecht

3.2 Staatliche Schulämter

Staatliches Schulamt	Lehrkräfte	Davon an der Schulform					
		Grundschule	Gesamtschule	Oberschule	Gymnasium	Förderschule	Zweiter Bildungsweg
		insgesamt					
Brandenburg an der Havel.....	6 306	2 503	1 118	849	1 334	471	31
Cottbus.....	4 791	1 993	344	1 026	981	411	36
Frankfurt (Oder).....	6 346	2 431	427	1 489	1 324	672	3
Neuruppin.....	4 925	2 083	532	937	941	432	-
Land Brandenburg	22 368	9 010	2 421	4 301	4 580	1 986	70
		weiblich					
Brandenburg an der Havel.....	4 756	2 165	744	587	863	384	13
Cottbus.....	3 671	1 748	215	727	633	326	22
Frankfurt (Oder).....	4 719	2 076	263	1 023	824	532	1
Neuruppin.....	3 647	1 746	352	627	573	349	-
Land Brandenburg	16 793	7 735	1 574	2 964	2 893	1 591	36

2 Lehrkräfte im Schuljahr 2021/22 nach Verwaltungsbezirken und Schulformen



**4 Ausgewählte Schuldaten des Schuljahres 2021/22 nach Schulformen
Land Brandenburg**

Merkmal	Insgesamt	Davon in der Schulform						
		Grund- schule	Gesamt- schule	Ober- schule	Gym- nasium	berufliches Gymnasium	Förder- schule	Zweiter Bildungs- weg
Selbstständige Schulen.....	867	467	49	149	103	–	83	16
Schulische Einrichtungen.....	907	468	51	152	105	19	96	16
Schülerinnen und Schüler								
insgesamt.....	260 360	122 328	23 888	45 934	53 756	4 051	9 008	1 395
männlich.....	132 583	62 218	12 449	24 942	24 576	1 847	5 766	785
weiblich.....	127 777	60 110	11 439	20 992	29 180	2 204	3 242	610
Ausländer insgesamt.....	16 152	8 138	1 309	3 734	1 934	154	496	387
Anteil der Schüler an den Schulformen in Prozent.....	100	47,0	9,2	17,6	20,6	1,6	3,5	0,5
Schülerinnen und Schüler nach Jahrgangsstufen								
Jahrgangsstufen 1-6.....	139 846	122 328	1 736	11 348	1 779	x	2 655	x
Jahrgänge 01 - 04.....	93 691	83 342	1 176	7 727	x	x	1 446	x
Jahrgänge 05 - 06.....	46 155	38 986	560	3 621	1 779	x	1 209	x
Jahrgangsstufen 7-10.....	90 439	x	15 918	34 586	36 377	x	2 590	968
Jahrgang 07	22 858	x	4 212	8 686	9 320	x	640	x
Jahrgang 08	23 236	x	4 148	9 017	9 412	x	659	x
Jahrgang 09	22 943	x	3 970	9 013	8 929	x	667	364
Jahrgang 10	21 402	x	3 588	7 870	8 716	x	624	604
Jahrgangsstufen 11-13.....	26 312	x	6 234	x	15 600	4 051	–	427
Jahrgang 11	12 360	x	2 344	x	8 224	1 602	–	190
Jahrgang 12	11 069	x	2 135	x	7 376	1 403	–	155
Jahrgang 13	2 883	x	1 755	x	x	1 046	–	82
Lernstufen.....	3 763	x	x	x	x	x	3 763	x
Schülerinnen und Schüler mit sonderpädagogischer								
Förderung insgesamt	18 420	4 386	972	3 559	467	28	9 008	x
männlich.....	11 991	2 823	667	2 399	319	17	5 766	x
weiblich.....	6 429	1 563	305	1 160	148	11	3 242	x
Versetzte¹.....	203 090	78 662	22 363	39 981	52 523	3 737	4 582	1 242
Nichtversetzte/Wiederholer¹.....	5 568	860	907	2 014	1 233	314	87	153
Ganztagsteilnehmerinnen/ Ganztagsteilnehmer.....	113 713	53 264	14 321	27 456	13 811	x	4 861	x
offene Form.....	66 009	42 357	3 150	9 433	10 815	x	254	x
teilweise gebundene Form.....	14 857	10 907	1 006	2 123	467	x	354	x
voll gebundene Form.....	32 847	–	10 165	15 900	2 529	x	4 253	x

¹ ohne Schule mit dem sonderpädagogischen Förderschwerpunkt „geistige Entwicklung“ und ohne Jahrgangsstufe 1 und 2

**4.1 Ausgewählte Schuldaten des Schuljahres 2021/22 nach Schulformen und Verwaltungsbezirken
Kreisfreie Stadt Brandenburg an der Havel**

Merkmal	Insgesamt	Davon in der Schulform						
		Grund- schule	Gesamt- schule	Ober- schule	Gym- nasium	berufliches Gymnasium	Förder- schule	Zweiter Bildungs- weg
Selbstständige Schulen.....	24	12	–	5	3	–	3	1
Schulische Einrichtungen.....	28	13	–	6	4	1	3	1
Schülerinnen und Schüler								
insgesamt.....	7 355	3 631	–	1 380	1 702	255	314	73
männlich.....	3 661	1 805	–	764	750	110	195	37
weiblich.....	3 694	1 826	–	616	952	145	119	36
Ausländer insgesamt.....	533	319	–	111	63	13	15	12
Anteil der Schüler an den Schulformen in Prozent.....	100	49,4	–	18,8	23,1	3,5	4,3	1,0
Schülerinnen und Schüler nach Jahrgangsstufen								
Jahrgangsstufen 1-6.....	3 788	3 631	–	–	54	x	103	x
Jahrgänge 01 - 04.....	2 544	2 495	–	–	x	x	49	x
Jahrgänge 05 - 06.....	1 244	1 136	–	–	54	x	54	x
Jahrgangsstufen 7-10.....	2 767	x	–	1 380	1 216	x	105	66
Jahrgang 07	683	x	–	337	319	x	27	x
Jahrgang 08	752	x	–	377	352	x	23	x
Jahrgang 09	693	x	–	361	275	x	35	22
Jahrgang 10	639	x	–	305	270	x	20	44
Jahrgangsstufen 11-13.....	694	x	–	x	432	255	–	7
Jahrgang 11	327	x	–	x	223	104	–	–
Jahrgang 12	293	x	–	x	209	84	–	–
Jahrgang 13	74	x	–	x	x	67	–	7
Lernstufen.....	106	x	–	x	x	x	–	x
Schülerinnen und Schüler mit sonderpädagogischer								
Förderung insgesamt.....	613	133	–	151	14	1	314	x
männlich.....	395	91	–	100	9	–	195	x
weiblich.....	218	42	–	51	5	1	119	x
Versetzte¹.....	5 759	2 312	–	1 290	1 665	238	187	67
Nichtversetzte/Wiederholer¹.....	178	25	–	90	37	17	3	6
Ganztagsteilnehmerinnen/ Ganztagsteilnehmer.....	2 733	986	–	1 098	559	x	90	x
offene Form.....	1 825	896	–	600	329	x	–	x
teilweise gebundene Form.....	90	90	–	–	–	x	–	x
voll gebundene Form.....	818	–	–	498	230	x	90	x

¹ ohne Schule mit dem sonderpädagogischen Förderschwerpunkt „geistige Entwicklung“ und ohne Jahrgangsstufe 1 und 2

**4.1 Ausgewählte Schuldaten des Schuljahres 2021/22 nach Schulformen und Verwaltungsbezirken
Kreisfreie Stadt Cottbus**

Merkmal	Insgesamt	Davon in der Schulform						
		Grund- schule	Gesamt- schule	Ober- schule	Gym- nasium	berufliches Gymnasium	Förder- schule	Zweiter Bildungs- weg
Selbstständige Schulen.....	28	14	3	3	5	–	2	1
Schulische Einrichtungen.....	31	14	4	3	5	1	3	1
Schülerinnen und Schüler								
insgesamt.....	10 341	4 560	1 765	1 017	2 187	313	351	148
männlich.....	5 316	2 340	964	572	1 001	147	223	69
weiblich.....	5 025	2 220	801	445	1 186	166	128	79
Ausländer insgesamt.....	1 223	688	106	233	99	21	32	44
Anteil der Schüler an den Schulformen in Prozent.....	100	44,1	17,1	9,8	21,1	3,0	3,4	1,4
Schülerinnen und Schüler nach Jahrgangsstufen								
Jahrgangsstufen 1-6.....	5 062	4 560	336	–	102	x	64	x
Jahrgänge 01 - 04.....	3 329	3 055	231	–	x	x	43	x
Jahrgänge 05 - 06.....	1 733	1 505	105	–	102	x	21	x
Jahrgangsstufen 7-10.....	3 586	x	913	1 017	1 473	x	77	106
Jahrgang 07	863	x	221	241	379	x	22	x
Jahrgang 08	924	x	237	271	399	x	17	x
Jahrgang 09	947	x	223	307	352	x	17	48
Jahrgang 10	852	x	232	198	343	x	21	58
Jahrgangsstufen 11-13.....	1 483	x	516	x	612	313	–	42
Jahrgang 11	671	x	182	x	332	140	–	17
Jahrgang 12	592	x	190	x	280	104	–	18
Jahrgang 13	220	x	144	x	x	69	–	7
Lernstufen.....	210	x	x	x	x	x	210	x
Schülerinnen und Schüler mit sonderpädagogischer								
Förderung insgesamt.....	805	204	92	123	35	–	351	x
männlich.....	515	128	62	74	28	–	223	x
weiblich.....	290	76	30	49	7	–	128	x
Versetzte¹.....	8 172	3 001	1 576	923	2 136	284	119	133
Nichtversetzte/Wiederholer¹.....	290	36	64	94	51	29	1	15
Ganztagsteilnehmerinnen/ Ganztagsteilnehmer.....								
offene Form.....	3 161	2 415	139	–	607	x	–	x
teilweise gebundene Form.....	907	653	93	–	161	x	–	x
voll gebundene Form.....	2 109	–	820	1 003	–	x	286	x

¹ ohne Schule mit dem sonderpädagogischen Förderschwerpunkt „geistige Entwicklung“ und ohne Jahrgangsstufe 1 und 2

**4.1 Ausgewählte Schuldaten des Schuljahres 2021/22 nach Schulformen und Verwaltungsbezirken
Kreisfreie Stadt Frankfurt (Oder)**

Merkmal	Insgesamt	Davon in der Schulform						
		Grund- schule	Gesamt- schule	Ober- schule	Gym- nasium	berufliches Gymnasium	Förder- schule	Zweiter Bildungs- weg
Selbstständige Schulen.....	18	9	2	2	2	–	2	1
Schulische Einrichtungen.....	19	9	2	2	2	1	2	1
Schülerinnen und Schüler								
insgesamt.....	6 010	2 547	756	801	1 399	230	247	30
männlich.....	3 107	1 343	418	440	641	111	139	15
weiblich.....	2 903	1 204	338	361	758	119	108	15
Ausländer insgesamt.....	801	392	43	123	191	16	23	13
Anteil der Schüler an den Schulformen in Prozent.....	100	42,4	12,6	13,3	23,3	3,8	4,1	0,5
Schülerinnen und Schüler nach Jahrgangsstufen								
Jahrgangsstufen 1-6.....	2 806	2 547	129	–	53	x	77	x
Jahrgänge 01 - 04.....	1 838	1 712	79	–	x	x	47	x
Jahrgänge 05 - 06.....	968	835	50	–	53	x	30	x
Jahrgangsstufen 7-10.....	2 262	x	437	801	936	x	58	30
Jahrgang 07	525	x	103	175	235	x	12	x
Jahrgang 08	567	x	119	204	223	x	21	x
Jahrgang 09	602	x	103	208	266	x	14	11
Jahrgang 10	568	x	112	214	212	x	11	19
Jahrgangsstufen 11-13.....	830	x	190	x	410	230	–	–
Jahrgang 11	371	x	69	x	216	86	–	–
Jahrgang 12	357	x	68	x	194	95	–	–
Jahrgang 13	102	x	53	x	x	49	–	–
Lernstufen.....	112	x	x	x	x	x	112	x
Schülerinnen und Schüler mit sonderpädagogischer Förderung insgesamt.....								
Förderung insgesamt.....	345	46	11	26	12	3	247	x
männlich.....	203	28	6	20	9	1	139	x
weiblich.....	142	18	5	6	3	2	108	x
Versetzte¹.....	4 792	1 622	705	744	1 373	198	120	30
Nichtversetzte/Wiederholer¹.....	159	32	12	57	26	32	–	–
Ganztagsteilnehmerinnen/ Ganztagsteilnehmer.....								
Ganztagsteilnehmer.....	3 070	1 332	478	534	586	x	140	x
offene Form.....	2 143	1 258	–	299	586	x	–	x
teilweise gebundene Form.....	342	74	–	235	–	x	33	x
voll gebundene Form.....	585	–	478	–	–	x	107	x

¹ ohne Schule mit dem sonderpädagogischen Förderschwerpunkt „geistige Entwicklung“ und ohne Jahrgangsstufe 1 und 2

4.1 Ausgewählte Schuldaten des Schuljahres 2021/22 nach Schulformen und Verwaltungsbezirken Kreisfreie Stadt Potsdam

Merkmal	Insgesamt	Davon in der Schulform						
		Grund- schule	Gesamt- schule	Ober- schule	Gym- nasium	berufliches Gymnasium	Förder- schule	Zweiter Bildungs- weg
Selbstständige Schulen.....	63	32	12	3	10	–	5	1
Schulische Einrichtungen.....	64	32	12	3	10	–	6	1
Schülerinnen und Schüler								
insgesamt.....	24 267	9 998	6 290	1 171	5 603	–	798	407
männlich.....	12 465	5 150	3 254	616	2 692	–	510	243
weiblich.....	11 802	4 848	3 036	555	2 911	–	288	164
Ausländer insgesamt.....	2 240	1 040	494	174	321	–	75	136
Anteil der Schüler an den Schulformen in Prozent.....	100	41,2	25,9	4,8	23,1	–	3,3	1,7
Schülerinnen und Schüler nach Jahrgangsstufen								
Jahrgangsstufen 1-6.....	11 473	9 998	348	603	214	x	310	x
Jahrgänge 01 - 04.....	7 645	6 797	243	411	x	x	194	x
Jahrgänge 05 - 06.....	3 828	3 201	105	192	214	x	116	x
Jahrgangsstufen 7-10.....	8 628	x	4 045	568	3 606	x	208	201
Jahrgang 07	2 113	x	1 005	142	923	x	43	x
Jahrgang 08	2 156	x	1 050	142	901	x	63	x
Jahrgang 09	2 185	x	1 019	146	913	x	50	57
Jahrgang 10	2 174	x	971	138	869	x	52	144
Jahrgangsstufen 11-13.....	3 886	x	1 897	x	1 783	–	–	206
Jahrgang 11	1 732	x	703	x	936	–	–	93
Jahrgang 12	1 559	x	638	x	847	–	–	74
Jahrgang 13	595	x	556	x	x	–	–	39
Lernstufen.....	280	x	x	x	x	x	280	x
Schülerinnen und Schüler mit sonderpädagogischer Förderung insgesamt.....	1 490	279	232	138	43	–	798	x
männlich.....	981	188	163	88	32	–	510	x
weiblich.....	509	91	69	50	11	–	288	x
Versetzte¹.....	19 523	6 471	5 889	922	5 481	–	404	356
Nichtversetzte/Wiederholer¹.....	543	56	249	48	122	–	17	51
Ganztagsteilnehmerinnen/ Ganztagsteilnehmer.....	14 012	5 190	4 382	1 150	2 728	x	562	x
offene Form.....	7 907	4 616	343	507	2 328	x	113	x
teilweise gebundene Form.....	1 769	574	704	96	306	x	89	x
voll gebundene Form.....	4 336	–	3 335	547	94	x	360	x

¹ ohne Schule mit dem sonderpädagogischen Förderschwerpunkt „geistige Entwicklung“ und ohne Jahrgangsstufe 1 und 2

4.1 Ausgewählte Schuldaten des Schuljahres 2021/22 nach Schulformen und Verwaltungsbezirken Landkreis Barnim

Merkmal	Insgesamt	Davon in der Schulform						
		Grund- schule	Gesamt- schule	Ober- schule	Gym- nasium	berufliches Gymnasium	Förder- schule	Zweiter Bildungs- weg
Selbstständige Schulen.....	57	27	4	11	9	–	5	1
Schulische Einrichtungen.....	61	27	4	11	9	3	6	1
Schülerinnen und Schüler								
insgesamt.....	19 714	8 417	1 015	4 585	4 415	472	710	100
männlich.....	10 067	4 254	519	2 480	2 076	220	456	62
weiblich.....	9 647	4 163	496	2 105	2 339	252	254	38
Ausländer insgesamt.....	1 030	512	19	348	80	15	35	21
Anteil der Schüler an den Schulformen in Prozent.....	100	42,7	5,1	23,3	22,4	2,4	3,6	0,5
Schülerinnen und Schüler nach Jahrgangsstufen								
Jahrgangsstufen 1-6.....	10 700	8 417	8	1 807	194	x	274	x
Jahrgänge 01 - 04.....	7 234	5 840	8	1 238	x	x	148	x
Jahrgänge 05 - 06.....	3 466	2 577	–	569	194	x	126	x
Jahrgangsstufen 7-10.....	6 793	x	666	2 778	3 090	x	191	68
Jahrgang 07	1 774	x	175	755	794	x	50	x
Jahrgang 08	1 743	x	171	691	830	x	51	x
Jahrgang 09	1 702	x	169	731	725	x	52	25
Jahrgang 10	1 574	x	151	601	741	x	38	43
Jahrgangsstufen 11-13.....	1 976	x	341	x	1 131	472	–	32
Jahrgang 11	972	x	126	x	622	203	–	21
Jahrgang 12	816	x	136	x	509	164	–	7
Jahrgang 13	188	x	79	x	x	105	–	4
Lernstufen.....	245	x	x	x	x	x	245	x
Schülerinnen und Schüler mit sonderpädagogischer								
Förderung insgesamt.....	1 431	288	63	326	34	10	710	x
männlich.....	934	175	43	227	27	6	456	x
weiblich.....	497	113	20	99	7	4	254	x
Versetzte¹.....	15 443	5 370	977	3 862	4 312	424	407	91
Nichtversetzte/Wiederholer¹.....	357	53	30	105	103	48	9	9
Ganztagsteilnehmerinnen/								
Ganztagsteilnehmer.....	5 753	2 443	133	2 225	613	x	339	x
offene Form.....	2 883	1 698	–	1 121	17	x	47	x
teilweise gebundene Form.....	871	745	–	101	–	x	25	x
voll gebundene Form.....	1 999	–	133	1 003	596	x	267	x

¹ ohne Schule mit dem sonderpädagogischen Förderschwerpunkt „geistige Entwicklung“ und ohne Jahrgangsstufe 1 und 2

4.1 Ausgewählte Schuldaten des Schuljahres 2021/22 nach Schulformen und Verwaltungsbezirken Landkreis Dahme-Spreewald

Merkmal	Insgesamt	Davon in der Schulform						
		Grund- schule	Gesamt- schule	Ober- schule	Gym- nasium	berufliches Gymnasium	Förder- schule	Zweiter Bildungs- weg
Selbstständige Schulen	59	31	5	8	8	–	6	1
Schulische Einrichtungen	63	31	6	9	8	1	7	1
Schülerinnen und Schüler								
insgesamt	18 056	9 475	1 564	2 285	3 833	172	542	185
männlich.....	9 138	4 813	866	1 219	1 727	69	352	92
weiblich.....	8 918	4 662	698	1 066	2 106	103	190	93
Ausländer insgesamt.....	875	452	76	159	113	10	21	44
Anteil der Schüler an den Schulformen in Prozent.....	100	52,5	8,7	12,7	21,2	1,0	3,0	1,0
Schülerinnen und Schüler nach Jahrgangsstufen								
Jahrgangsstufen 1-6	9 975	9 475	12	118	114	x	256	x
Jahrgänge 01 - 04.....	6 735	6 477	12	85	x	x	161	x
Jahrgänge 05 - 06.....	3 240	2 998	–	33	114	x	95	x
Jahrgangsstufen 7-10	6 293	x	1 151	2 167	2 649	x	189	137
Jahrgang 07.....	1 631	x	330	521	726	x	54	x
Jahrgang 08.....	1 614	x	358	513	694	x	49	x
Jahrgang 09.....	1 588	x	308	545	628	x	48	59
Jahrgang 10.....	1 460	x	155	588	601	x	38	78
Jahrgangsstufen 11-13	1 691	x	401	x	1 070	172	–	48
Jahrgang 11.....	772	x	144	x	541	63	–	24
Jahrgang 12.....	736	x	131	x	529	57	–	19
Jahrgang 13.....	183	x	126	x	x	52	–	5
Lernstufen	97	x	x	x	x	x	97	x
Schülerinnen und Schüler mit sonderpädagogischer Förderung insgesamt	1 323	469	63	222	26	1	542	x
männlich.....	859	290	48	154	15	–	352	x
weiblich.....	464	179	15	68	11	1	190	x
Versetzte¹	14 099	6 045	1 480	2 143	3 759	162	367	143
Nichtversetzte/Wiederholer¹	362	59	72	97	74	10	8	42
Ganztagsteilnehmerinnen/ Ganztagsteilnehmer	6 949	3 932	674	900	1 275	x	168	x
offene Form.....	4 415	2 689	428	143	1 155	x	–	x
teilweise gebundene Form.....	1 371	1 243	–	128	–	x	–	x
voll gebundene Form.....	1 163	–	246	629	120	x	168	x

¹ ohne Schule mit dem sonderpädagogischen Förderschwerpunkt „geistige Entwicklung“ und ohne Jahrgangsstufe 1 und 2

**4.1 Ausgewählte Schuldaten des Schuljahres 2021/22 nach Schulformen und Verwaltungsbezirken
Landkreis Elbe-Elster**

Merkmal	Insgesamt	Davon in der Schulform						
		Grund- schule	Gesamt- schule	Ober- schule	Gym- nasium	berufliches Gymnasium	Förder- schule	Zweiter Bildungs- weg
Selbstständige Schulen.....	42	23	–	9	4	–	5	1
Schulische Einrichtungen.....	43	23	–	9	4	1	5	1
Schülerinnen und Schüler								
insgesamt.....	9 228	4 231	–	2 494	1 908	213	352	30
männlich.....	4 594	2 132	–	1 348	797	87	218	12
weiblich.....	4 634	2 099	–	1 146	1 111	126	134	18
Ausländer insgesamt.....	349	164	–	138	27	5	8	7
Anteil der Schüler an den Schulformen in Prozent.....	100	45,8	–	27,0	20,7	2,3	3,8	0,3
Schülerinnen und Schüler nach Jahrgangsstufen								
Jahrgangsstufen 1-6.....	4 891	4 231	–	554	50	x	56	x
Jahrgänge 01 - 04.....	3 260	2 854	–	390	x	x	16	x
Jahrgänge 05 - 06.....	1 631	1 377	–	164	50	x	40	x
Jahrgangsstufen 7-10.....	3 388	x	–	1 940	1 274	x	144	30
Jahrgang 07	853	x	–	484	335	x	34	x
Jahrgang 08	868	x	–	508	321	x	39	x
Jahrgang 09	868	x	–	486	327	x	40	15
Jahrgang 10	799	x	–	462	291	x	31	15
Jahrgangsstufen 11-13.....	797	x	–	x	584	213	–	–
Jahrgang 11	392	x	–	x	298	94	–	–
Jahrgang 12	353	x	–	x	286	67	–	–
Jahrgang 13	52	x	–	x	x	52	–	–
Lernstufen.....	152	x	–	x	x	x	152	x
Schülerinnen und Schüler mit sonderpädagogischer Förderung insgesamt.....	775	197	–	207	16	3	352	x
männlich.....	495	132	–	135	8	2	218	x
weiblich.....	280	65	–	72	8	1	134	x
Versetzte¹.....	7 267	2 801	–	2 181	1 854	203	199	29
Nichtversetzte/Wiederholer¹.....	192	24	–	102	54	10	1	1
Ganztagsteilnehmerinnen/ Ganztagsteilnehmer.....	4 857	2 585	–	1 284	697	x	291	x
offene Form.....	2 918	2 025	–	401	492	x	–	x
teilweise gebundene Form.....	560	560	–	–	–	x	–	x
voll gebundene Form.....	1 379	–	–	883	205	x	291	x

¹ ohne Schule mit dem sonderpädagogischen Förderschwerpunkt „geistige Entwicklung“ und ohne Jahrgangsstufe 1 und 2

4.1 Ausgewählte Schuldaten des Schuljahres 2021/22 nach Schulformen und Verwaltungsbezirken Landkreis Havelland

Merkmal	Insgesamt	Davon in der Schulform						
		Grund- schule	Gesamt- schule	Ober- schule	Gym- nasium	berufliches Gymnasium	Förder- schule	Zweiter Bildungs- weg
Selbstständige Schulen.....	48	26	4	7	6	–	4	1
Schulische Einrichtungen.....	50	26	4	7	6	1	5	1
Schülerinnen und Schüler								
insgesamt.....	17 949	8 716	2 369	2 463	3 784	202	376	39
männlich.....	9 198	4 477	1 212	1 338	1 796	92	260	23
weiblich.....	8 751	4 239	1 157	1 125	1 988	110	116	16
Ausländer insgesamt.....	987	514	119	210	107	1	24	12
Anteil der Schüler an den Schulformen in Prozent.....	100	48,6	13,2	13,7	21,1	1,1	2,1	0,2
Schülerinnen und Schüler nach Jahrgangsstufen								
Jahrgangsstufen 1-6.....	9 657	8 716	–	705	157	x	79	x
Jahrgänge 01 - 04.....	6 435	5 915	–	488	x	x	32	x
Jahrgänge 05 - 06.....	3 222	2 801	–	217	157	x	47	x
Jahrgangsstufen 7-10.....	6 061	x	1 641	1 758	2 494	x	129	39
Jahrgang 07	1 574	x	441	428	675	x	30	x
Jahrgang 08	1 574	x	432	483	617	x	42	x
Jahrgang 09	1 567	x	413	467	643	x	28	16
Jahrgang 10	1 346	x	355	380	559	x	29	23
Jahrgangsstufen 11-13.....	2 063	x	728	x	1 133	202	–	–
Jahrgang 11	955	x	265	x	611	79	–	–
Jahrgang 12	835	x	243	x	522	70	–	–
Jahrgang 13	273	x	220	x	x	53	–	–
Lernstufen.....	168	x	x	x	x	x	168	x
Schülerinnen und Schüler mit sonderpädagogischer Förderung insgesamt.....								
Förderung insgesamt.....	1 051	272	138	205	57	3	376	x
männlich.....	710	182	90	133	43	2	260	x
weiblich.....	341	90	48	72	14	1	116	x
Versetzte¹.....	14 081	5 588	2 291	2 077	3 704	181	203	37
Nichtversetzte/Wiederholer¹.....	371	52	78	135	80	21	3	2
Ganztagsteilnehmerinnen/ Ganztagsteilnehmer.....								
Ganztagsteilnehmer.....	7 910	3 823	1 254	2 212	453	x	168	x
offene Form.....	3 882	2 690	504	488	200	x	–	x
teilweise gebundene Form.....	1 350	1 133	–	217	–	x	–	x
voll gebundene Form.....	2 678	–	750	1 507	253	x	168	x

¹ ohne Schule mit dem sonderpädagogischen Förderschwerpunkt „geistige Entwicklung“ und ohne Jahrgangsstufe 1 und 2

**4.1 Ausgewählte Schuldaten des Schuljahres 2021/22 nach Schulformen und Verwaltungsbezirken
Landkreis Märkisch-Oderland**

Merkmal	Insgesamt	Davon in der Schulform						
		Grund- schule	Gesamt- schule	Ober- schule	Gym- nasium	berufliches Gymnasium	Förder- schule	Zweiter Bildungs- weg
Selbstständige Schulen.....	66	34	2	14	8	–	7	1
Schulische Einrichtungen.....	71	34	2	14	8	1	11	1
Schülerinnen und Schüler								
insgesamt.....	19 881	8 940	721	5 337	3 642	329	854	58
männlich.....	10 206	4 554	378	2 841	1 681	165	556	31
weiblich.....	9 675	4 386	343	2 496	1 961	164	298	27
Ausländer insgesamt.....	818	380	7	313	75	5	26	12
Anteil der Schüler an den Schulformen in Prozent.....	100	45,0	3,6	26,8	18,3	1,7	4,3	0,3
Schülerinnen und Schüler nach Jahrgangsstufen								
Jahrgangsstufen 1-6.....	11 316	8 940	–	1 934	106	x	336	x
Jahrgänge 01 - 04.....	7 647	6 135	–	1 295	x	x	217	x
Jahrgänge 05 - 06.....	3 669	2 805	–	639	106	x	119	x
Jahrgangsstufen 7-10.....	6 772	x	554	3 403	2 553	x	225	37
Jahrgang 07	1 807	x	170	907	690	x	40	x
Jahrgang 08	1 752	x	144	857	681	x	70	x
Jahrgang 09	1 639	x	121	867	577	x	56	18
Jahrgang 10	1 574	x	119	772	605	x	59	19
Jahrgangsstufen 11-13.....	1 500	x	167	x	983	329	–	21
Jahrgang 11	735	x	62	x	530	136	–	7
Jahrgang 12	631	x	59	x	453	110	–	9
Jahrgang 13	134	x	46	x	x	83	–	5
Lernstufen.....	293	x	x	x	x	x	293	x
Schülerinnen und Schüler mit sonderpädagogischer Förderung insgesamt.....	1 408	222	13	276	42	1	854	x
männlich.....	930	138	9	193	33	1	556	x
weiblich.....	478	84	4	83	9	–	298	x
Versetzte¹.....	15 335	5 736	716	4 529	3 564	310	424	56
Nichtversetzte/Wiederholer¹.....	362	83	5	173	78	19	2	2
Ganztagsteilnehmerinnen/ Ganztagsteilnehmer.....	7 154	3 087	554	2 145	952	x	416	x
offene Form.....	4 597	2 756	–	1 124	647	x	70	x
teilweise gebundene Form.....	419	331	–	71	–	x	17	x
voll gebundene Form.....	2 138	–	554	950	305	x	329	x

¹ ohne Schule mit dem sonderpädagogischen Förderschwerpunkt „geistige Entwicklung“ und ohne Jahrgangsstufe 1 und 2

4.1 Ausgewählte Schuldaten des Schuljahres 2021/22 nach Schulformen und Verwaltungsbezirken Landkreis Oberhavel

Merkmal	Insgesamt	Davon in der Schulform						
		Grund- schule	Gesamt- schule	Ober- schule	Gym- nasium	berufliches Gymnasium	Förder- schule	Zweiter Bildungs- weg
Selbstständige Schulen.....	70	38	3	14	8	–	6	1
Schulische Einrichtungen.....	73	38	3	14	8	3	6	1
Schülerinnen und Schüler								
insgesamt.....	22 681	11 610	2 526	3 108	4 308	528	514	87
männlich.....	11 549	5 900	1 299	1 717	1 973	253	353	54
weiblich.....	11 132	5 710	1 227	1 391	2 335	275	161	33
Ausländer insgesamt.....	968	584	74	133	130	6	23	18
Anteil der Schüler an den Schulformen in Prozent.....	100	51,2	11,1	13,7	19,0	2,3	2,3	0,4
Schülerinnen und Schüler nach Jahrgangsstufen								
Jahrgangsstufen 1-6.....	12 216	11 610	–	489	–	x	117	x
Jahrgänge 01 - 04.....	8 214	7 829	–	323	x	x	62	x
Jahrgänge 05 - 06.....	4 002	3 781	–	166	–	x	55	x
Jahrgangsstufen 7-10.....	7 684	x	1 876	2 619	3 045	x	103	41
Jahrgang 07	1 907	x	458	672	756	x	21	x
Jahrgang 08	2 011	x	474,0	690	830	x	17	x
Jahrgang 09	1 908	x	480	669	713	x	30	16
Jahrgang 10	1 858	x	464	588	746	x	35	25
Jahrgangsstufen 11-13.....	2 487	x	650	x	1 263	528	–	46
Jahrgang 11	1 079	x	241	x	641	180	–	17
Jahrgang 12	1 057	x	227	x	622	187	–	21
Jahrgang 13	351	x	182	x	x	161	–	8
Lernstufen.....	294	x	x	x	x	x	294	x
Schülerinnen und Schüler mit sonderpädagogischer								
Förderung insgesamt.....	1 241	310	124	269	23	1	514	x
männlich.....	807	196	74	170	14	–	353	x
weiblich.....	434	114	50	99	9	1	161	x
Versetzte¹.....	17 743	7 522	2 411	2 807	4 227	504	187	85
Nichtversetzte/Wiederholer¹.....	440	68	115	148	81	24	2	2
Ganztagsteilnehmerinnen/ Ganztagsteilnehmer.....	8 028	4 335	1 231	1 822	346	x	294	x
offene Form.....	4 371	3 843	–	182	346	x	–	x
teilweise gebundene Form.....	694	492	–	202	–	x	–	x
voll gebundene Form.....	2 963	–	1 231	1 438	–	x	294	x

¹ ohne Schule mit dem sonderpädagogischen Förderschwerpunkt „geistige Entwicklung“ und ohne Jahrgangsstufe 1 und 2

4.1 Ausgewählte Schuldaten des Schuljahres 2021/22 nach Schulformen und Verwaltungsbezirken Landkreis Oberspreewald-Lausitz

Merkmal	Insgesamt	Davon in der Schulform						
		Grund- schule	Gesamt- schule	Ober- schule	Gym- nasium	berufliches Gymnasium	Förder- schule	Zweiter Bildungs- weg
Selbstständige Schulen.....	36	19	–	9	3	–	4	1
Schulische Einrichtungen.....	37	19	–	9	3	1	4	1
Schülerinnen und Schüler								
insgesamt.....	9 307	4 010	–	3 056	1 837	117	269	18
männlich.....	4 728	2 011	–	1 662	818	54	175	8
weiblich.....	4 579	1 999	–	1 394	1 019	63	94	10
Ausländer insgesamt.....	449	213	–	175	41	2	9	9
Anteil der Schüler an den Schulformen in Prozent.....	100	43,1	–	32,8	19,7	1,3	2,9	0,2
Schülerinnen und Schüler nach Jahrgangsstufen								
Jahrgangsstufen 1-6.....	5 119	4 010	–	957	152	x	–	x
Jahrgänge 01 - 04.....	3 436	2 772	–	664	x	x	–	x
Jahrgänge 05 - 06.....	1 683	1 238	–	293	152	x	–	x
Jahrgangsstufen 7-10.....	3 385	x	–	2 099	1 171	x	97	18
Jahrgang 07	856	x	–	538	295	x	23	x
Jahrgang 08	860	x	–	551	287	x	22	x
Jahrgang 09	888	x	–	556	305	x	27	–
Jahrgang 10	781	x	–	454	284	x	25	18
Jahrgangsstufen 11-13.....	631	x	–	x	514	117	–	–
Jahrgang 11	325	x	–	x	270	55	–	–
Jahrgang 12	282	x	–	x	244	38	–	–
Jahrgang 13	24	x	–	x	x	24	–	–
Lernstufen.....	172	x	–	x	x	x	172	x
Schülerinnen und Schüler mit sonderpädagogischer Förderung insgesamt.....	606	170	–	159	8	–	269	x
männlich.....	413	114	–	118	6	–	175	x
weiblich.....	193	56	–	41	2	–	94	x
Versetzte¹.....	7 155	2 557	–	2 595	1 783	107	96	17
Nichtversetzte/Wiederholer¹.....	221	26	–	129	54	10	1	1
Ganztagsteilnehmerinnen/ Ganztagsteilnehmer.....	3 678	1 021	–	1 637	853	x	167	x
offene Form.....	2 719	718	–	1 148	853	x	–	x
teilweise gebundene Form.....	303	303	–	–	–	x	–	x
voll gebundene Form.....	656	–	–	489	–	x	167	x

¹ ohne Schule mit dem sonderpädagogischen Förderschwerpunkt „geistige Entwicklung“ und ohne Jahrgangsstufe 1 und 2

4.1 Ausgewählte Schuldaten des Schuljahres 2021/22 nach Schulformen und Verwaltungsbezirken Landkreis Oder-Spree

Merkmal	Insgesamt	Davon in der Schulform						
		Grund- schule	Gesamt- schule	Ober- schule	Gym- nasium	berufliches Gymnasium	Förder- schule	Zweiter Bildungs- weg
Selbstständige Schulen.....	66	34	2	15	8	–	6	1
Schulische Einrichtungen.....	69	34	2	15	8	1	8	1
Schülerinnen und Schüler								
insgesamt.....	18 663	8 251	983	4 008	4 013	430	942	36
männlich.....	9 385	4 177	518	2 144	1 731	197	592	26
weiblich.....	9 278	4 074	465	1 864	2 282	233	350	10
Ausländer insgesamt.....	1 096	479	52	298	172	26	47	22
Anteil der Schüler an den Schulformen in Prozent.....	100	44,2	5,3	21,5	21,5	2,3	5,0	0,2
Schülerinnen und Schüler nach Jahrgangsstufen								
Jahrgangsstufen 1-6.....	9 792	8 251	–	1 178	107	x	256	x
Jahrgänge 01 - 04.....	6 547	5 603	–	821	x	x	123	x
Jahrgänge 05 - 06.....	3 245	2 648	–	357	107	x	133	x
Jahrgangsstufen 7-10.....	6 642	x	752	2 830	2 759	x	265	36
Jahrgang 07	1 663	x	203	696	690	x	74	x
Jahrgang 08	1 669	x	176	747	688	x	58	x
Jahrgang 09	1 713	x	190	740	692	x	74	17
Jahrgang 10	1 597	x	183	647	689	x	59	19
Jahrgangsstufen 11-13.....	1 808	x	231	x	1 147	430	–	–
Jahrgang 11	890	x	78	x	640	172	–	–
Jahrgang 12	720	x	70	x	507	143	–	–
Jahrgang 13	198	x	83	x	x	115	–	–
Lernstufen.....	421	x	x	x	x	x	421	x
Schülerinnen und Schüler mit sonderpädagogischer								
Förderung insgesamt.....	1 614	349	22	262	37	2	942	x
männlich.....	1 048	235	17	184	18	2	592	x
weiblich.....	566	114	5	78	19	–	350	x
Versetzte¹.....	14 446	5 319	911	3 417	3 911	400	465	23
Nichtversetzte/Wiederholer¹.....	434	48	72	156	102	30	13	13
Ganztagsteilnehmerinnen/								
Ganztagsteilnehmer.....	8 735	4 111	752	2 307	1 101	x	464	x
offene Form.....	5 917	3 681	479	978	774	x	5	x
teilweise gebundene Form.....	620	430	–	147	–	x	43	x
voll gebundene Form.....	2 198	–	273	1 182	327	x	416	x

¹ ohne Schule mit dem sonderpädagogischen Förderschwerpunkt „geistige Entwicklung“ und ohne Jahrgangsstufe 1 und 2

**4.1 Ausgewählte Schuldaten des Schuljahres 2021/22 nach Schulformen und Verwaltungsbezirken
Landkreis Ostprignitz-Ruppin**

Merkmal	Insgesamt	Davon in der Schulform						
		Grund- schule	Gesamt- schule	Ober- schule	Gym- nasium	berufliches Gymnasium	Förder- schule	Zweiter Bildungs- weg
Selbstständige Schulen.....	42	21	1	10	4	–	5	1
Schulische Einrichtungen.....	43	21	1	10	4	1	5	1
Schülerinnen und Schüler								
insgesamt.....	9 770	4 322	693	2 171	1 874	177	498	35
männlich.....	4 986	2 207	312	1 172	872	80	327	16
weiblich.....	4 784	2 115	381	999	1 002	97	171	19
Ausländer insgesamt.....	557	208	63	169	76	6	29	6
Anteil der Schüler an den Schulformen in Prozent.....	100	44,2	7,1	22,2	19,2	1,8	5,1	0,4
Schülerinnen und Schüler nach Jahrgangsstufen								
Jahrgangsstufen 1-6.....	5 152	4 322	259	395	50	x	126	x
Jahrgänge 01 - 04.....	3 442	2 912	168	302	x	x	60	x
Jahrgänge 05 - 06.....	1 710	1 410	91	93	50	x	66	x
Jahrgangsstufen 7-10.....	3 588	x	319	1 776	1 276	x	182	35
Jahrgang 07	884	x	85	461	293	x	45	x
Jahrgang 08	895	x	89	445	322	x	39	x
Jahrgang 09	922	x	65	470	315	x	54	18
Jahrgang 10	887	x	80	400	346	x	44	17
Jahrgangsstufen 11-13.....	840	x	115	x	548	177	–	–
Jahrgang 11	397	x	45	x	287	65	–	–
Jahrgang 12	344	x	31	x	261	52	–	–
Jahrgang 13	99	x	39	x	x	60	–	–
Lernstufen.....	190	x	x	x	x	x	190	x
Schülerinnen und Schüler mit sonderpädagogischer Förderung insgesamt.....	900	179	27	181	13	2	498	x
männlich.....	612	128	18	128	9	2	327	x
weiblich.....	288	51	9	53	4	–	171	x
Versetzte¹.....	7 608	2 786	586	1 904	1 829	167	303	33
Nichtversetzte/Wiederholer¹.....	237	41	27	109	45	10	3	2
Ganztagesteilnehmerinnen/ Ganztagesteilnehmer.....	5 278	2 361	480	1 698	497	x	242	x
offene Form.....	3 083	2 022	161	403	497	x	–	x
teilweise gebundene Form.....	432	339	–	93	–	x	–	x
voll gebundene Form.....	1 763	–	319	1 202	–	x	242	x

¹ ohne Schule mit dem sonderpädagogischen Förderschwerpunkt „geistige Entwicklung“ und ohne Jahrgangsstufe 1 und 2

4.1 Ausgewählte Schuldaten des Schuljahres 2021/22 nach Schulformen und Verwaltungsbezirken Landkreis Potsdam-Mittelmark

Merkmal	Insgesamt	Davon in der Schulform						
		Grund- schule	Gesamt- schule	Ober- schule	Gym- nasium	berufliches Gymnasium	Förder- schule	Zweiter Bildungs- weg
Selbstständige Schulen.....	70	39	7	10	8	–	6	–
Schulische Einrichtungen.....	72	39	7	10	9	1	6	–
Schülerinnen und Schüler								
insgesamt.....	22 871	10 893	3 365	2 904	5 017	201	491	–
männlich.....	11 689	5 547	1 798	1 584	2 354	89	317	–
weiblich.....	11 182	5 346	1 567	1 320	2 663	112	174	–
Ausländer insgesamt.....	1 258	476	147	508	85	7	35	–
Anteil der Schüler an den Schulformen in Prozent.....	100	47,6	14,7	12,7	21,9	0,9	2,1	–
Schülerinnen und Schüler nach Jahrgangsstufen								
Jahrgangsstufen 1-6.....	12 991	10 893	644	1 164	162	x	128	x
Jahrgänge 01 - 04.....	8 635	7 375	435	765	x	x	60	x
Jahrgänge 05 - 06.....	4 356	3 518	209	399	162	x	68	x
Jahrgangsstufen 7-10.....	7 366	x	2 237	1 740	3 287	x	102	–
Jahrgang 07	1 873	x	542	452	850	x	29	x
Jahrgang 08	1 899	x	570	489	821	x	19	x
Jahrgang 09	1 886	x	609	406	845	x	26	–
Jahrgang 10	1 708	x	516	393	771	x	28	–
Jahrgangsstufen 11-13.....	2 253	x	484	x	1 568	201	–	–
Jahrgang 11	1 103	x	219	x	820	64	–	–
Jahrgang 12	1 004	x	173	x	748	83	–	–
Jahrgang 13	146	x	92	x	x	54	–	–
Lernstufen.....	261	x	x	x	x	x	261	x
Schülerinnen und Schüler mit sonderpädagogischer								
Förderung insgesamt.....	1 117	289	136	166	35	–	491	x
männlich.....	727	179	100	110	21	–	317	x
weiblich.....	390	110	36	56	14	–	174	x
Versetzte¹.....	17 838	7 025	3 065	2 442	4 924	176	206	–
Nichtversetzte/Wiederholer¹.....	373	69	98	80	93	25	8	–
Ganztagesteilnehmerinnen/ Ganztagesteilnehmer.....	10 523	5 262	2 800	1 599	502	x	360	x
offene Form.....	5 568	3 676	1 096	592	204	x	–	x
teilweise gebundene Form.....	2 234	1 586	209	338	–	x	101	x
voll gebundene Form.....	2 721	–	1 495	669	298	x	259	x

¹ ohne Schule mit dem sonderpädagogischen Förderschwerpunkt „geistige Entwicklung“ und ohne Jahrgangsstufe 1 und 2

4.1 Ausgewählte Schuldaten des Schuljahres 2021/22 nach Schulformen und Verwaltungsbezirken Landkreis Prignitz

Merkmal	Insgesamt	Davon in der Schulform						
		Grund- schule	Gesamt- schule	Ober- schule	Gym- nasium	berufliches Gymnasium	Förder- schule	Zweiter Bildungs- weg
Selbstständige Schulen.....	34	20	–	5	3	–	5	1
Schulische Einrichtungen.....	35	20	–	5	3	1	5	1
Schülerinnen und Schüler								
insgesamt.....	6 566	3 455	–	1 399	1 115	129	438	30
männlich.....	3 311	1 773	–	732	480	47	262	17
weiblich.....	3 255	1 682	–	667	635	82	176	13
Ausländer insgesamt.....	520	324	–	114	47	19	16	–
Anteil der Schüler an den Schulformen in Prozent.....	100	52,6	–	21,3	17,0	2,0	6,7	0,5
Schülerinnen und Schüler nach Jahrgangsstufen								
Jahrgangsstufen 1-6.....	3 638	3 455	–	99	–	x	84	x
Jahrgänge 01 - 04.....	2 450	2 354	–	63	x	x	33	x
Jahrgänge 05 - 06.....	1 188	1 101	–	36	–	x	51	x
Jahrgangsstufen 7-10.....	2 219	x	–	1 300	756	x	133	30
Jahrgang 07	539	x	–	327	179	x	33	x
Jahrgang 08	570	x	–	340	198	x	32	x
Jahrgang 09	560	x	–	337	178	x	32	13
Jahrgang 10	550	x	–	296	201	x	36	17
Jahrgangsstufen 11-13.....	488	x	–	x	359	129	–	–
Jahrgang 11	246	x	–	x	187	59	–	–
Jahrgang 12	205	x	–	x	172	33	–	–
Jahrgang 13	37	x	–	x	x	37	–	–
Lernstufen.....	221	x	–	x	x	x	221	x
Schülerinnen und Schüler mit sonderpädagogischer Förderung insgesamt.....								
Förderung insgesamt.....	701	142	–	111	9	1	438	x
männlich.....	434	92	–	73	6	1	262	x
weiblich.....	267	50	–	38	3	–	176	x
Versetzte¹.....	4 923	2 235	–	1 253	1 080	116	209	30
Nichtversetzte/Wiederholer¹.....	184	26	–	102	35	13	8	–
Ganztagsteilnehmerinnen/ Ganztagsteilnehmer.....								
Ganztagsteilnehmer.....	3 648	2 111	–	1 100	216	x	221	x
offene Form.....	2 214	1 772	–	226	216	x	–	x
teilweise gebundene Form.....	339	339	–	–	–	x	–	x
voll gebundene Form.....	1 095	–	–	874	–	x	221	x

¹ ohne Schule mit dem sonderpädagogischen Förderschwerpunkt „geistige Entwicklung“ und ohne Jahrgangsstufe 1 und 2

4.1 Ausgewählte Schuldaten des Schuljahres 2021/22 nach Schulformen und Verwaltungsbezirken Landkreis Spree-Neiße

Merkmal	Insgesamt	Davon in der Schulform						
		Grund- schule	Gesamt- schule	Ober- schule	Gym- nasium	berufliches Gymnasium	Förder- schule	Zweiter Bildungs- weg
Selbstständige Schulen.....	34	22	–	6	4	–	2	–
Schulische Einrichtungen.....	34	22	–	6	4	–	2	–
Schülerinnen und Schüler								
insgesamt.....	9 291	4 722	–	2 238	2 157	–	174	–
männlich.....	4 672	2 397	–	1 232	926	–	117	–
weiblich.....	4 619	2 325	–	1 006	1 231	–	57	–
Ausländer insgesamt.....	663	368	–	148	139	–	8	–
Anteil der Schüler an den Schulformen in Prozent.....	100	50,8	–	24,1	23,2	–	1,9	–
Schülerinnen und Schüler nach Jahrgangsstufen								
Jahrgangsstufen 1-6.....	5 391	4 722	–	567	102	x	–	x
Jahrgänge 01 - 04.....	3 585	3 215	–	370	–	x	–	x
Jahrgänge 05 - 06.....	1 806	1 507	–	197	102	x	–	x
Jahrgangsstufen 7-10.....	3 132	x	–	1 671	1 461	x	–	–
Jahrgang 07	757	x	–	399	358	x	–	x
Jahrgang 08	862	x	–	461	401	x	–	x
Jahrgang 09	805	x	–	434	371	x	–	–
Jahrgang 10	708	x	–	377	331	x	–	–
Jahrgangsstufen 11-13.....	594	x	–	x	594	–	–	–
Jahrgang 11	324	x	–	x	324	–	–	–
Jahrgang 12	270	x	–	x	270	–	–	–
Jahrgang 13	–	x	–	x	x	–	–	–
Lernstufen.....	174	x	–	x	x	x	174	x
Schülerinnen und Schüler mit sonderpädagogischer								
Förderung insgesamt.....	682	271	–	219	18	–	174	x
männlich.....	422	155	–	139	11	–	117	x
weiblich.....	260	116	–	80	7	–	57	x
Versetzte¹.....	7 120	3 044	–	1 968	2 108	–	–	–
Nichtversetzte/Wiederholer¹.....	161	38	–	74	49	–	–	–
Ganztagsteilnehmerinnen/ Ganztagsteilnehmer.....	3 924	1 913	–	1 126	711	x	174	x
offene Form.....	2 857	1 531	–	615	711	x	–	x
teilweise gebundene Form.....	586	382	–	204	–	x	–	x
voll gebundene Form.....	481	–	–	307	–	x	174	x

¹ ohne Schule mit dem sonderpädagogischen Förderschwerpunkt „geistige Entwicklung“ und ohne Jahrgangsstufe 1 und 2

4.1 Ausgewählte Schuldaten des Schuljahres 2021/22 nach Schulformen und Verwaltungsbezirken Landkreis Teltow-Fläming

Merkmal	Insgesamt	Davon in der Schulform						
		Grund- schule	Gesamt- schule	Ober- schule	Gym- nasium	berufliches Gymnasium	Förder- schule	Zweiter Bildungs- weg
Selbstständige Schulen.....	57	33	2	10	6	–	5	1
Schulische Einrichtungen.....	59	33	2	11	6	1	5	1
Schülerinnen und Schüler								
insgesamt.....	16 997	8 902	969	3 191	3 133	283	460	59
männlich.....	8 640	4 469	489	1 802	1 445	126	272	37
weiblich.....	8 357	4 433	480	1 389	1 688	157	188	22
Ausländer insgesamt.....	992	577	34	224	84	2	46	25
Anteil der Schüler an den Schulformen in Prozent.....	100	52,4	5,7	18,8	18,4	1,7	2,7	0,3
Schülerinnen und Schüler nach Jahrgangsstufen								
Jahrgangsstufen 1-6.....	9 760	8 902	–	545	162	x	151	x
Jahrgänge 01 - 04.....	6 628	6 195	–	353	x	x	80	x
Jahrgänge 05 - 06.....	3 132	2 707	–	192	162	x	71	x
Jahrgangsstufen 7-10.....	5 683	x	708	2 646	2 087	x	183	59
Jahrgang 07	1 508	x	320	606	529	x	53	x
Jahrgang 08	1 449	x	148	727	525	x	49	x
Jahrgang 09	1 381	x	122	710	494	x	41	14
Jahrgang 10	1 345	x	118	603	539	x	40	45
Jahrgangsstufen 11-13.....	1 428	x	261	x	884	283	–	–
Jahrgang 11	669	x	107	x	460	102	–	–
Jahrgang 12	630	x	90	x	424	116	–	–
Jahrgang 13	129	x	64	x	x	65	–	–
Lernstufen.....	126	x	x	x	x	x	126	x
Schülerinnen und Schüler mit sonderpädagogischer								
Förderung insgesamt.....	993	256	22	229	26	–	460	x
männlich.....	630	174	14	152	18	–	272	x
weiblich.....	363	82	8	77	8	–	188	x
Versetzte¹.....	13 024	5 600	928	2 811	3 056	267	305	57
Nichtversetzte/Wiederholer¹.....	394	67	41	189	77	16	2	2
Ganztagsteilnehmerinnen/ Ganztagsteilnehmer.....	6 416	3 230	531	1 636	822	x	197	x
offene Form.....	3 417	2 368	–	309	721	x	19	x
teilweise gebundene Form.....	1 079	862	–	217	–	x	–	x
voll gebundene Form.....	1 920	–	531	1 110	101	x	178	x

¹ ohne Schule mit dem sonderpädagogischen Förderschwerpunkt „geistige Entwicklung“ und ohne Jahrgangsstufe 1 und 2

4.1 Ausgewählte Schuldaten des Schuljahres 2021/22 nach Schulformen und Verwaltungsbezirken Landkreis Uckermark

Merkmal	Insgesamt	Davon in der Schulform						
		Grund- schule	Gesamt- schule	Ober- schule	Gym- nasium	berufliches Gymnasium	Förder- schule	Zweiter Bildungs- weg
Selbstständige Schulen.....	53	33	2	8	4	–	5	1
Schulische Einrichtungen.....	55	33	2	8	4	–	7	1
Schülerinnen und Schüler								
insgesamt.....	11 413	5 648	872	2 326	1 829	–	678	60
männlich.....	5 871	2 869	422	1 279	816	–	442	43
weiblich.....	5 542	2 779	450	1 047	1 013	–	236	17
Ausländer insgesamt.....	793	448	75	156	84	–	24	6
Anteil der Schüler an den Schulformen in Prozent.....	100	49,5	7,6	20,4	16,0	–	5,9	0,5
Schülerinnen und Schüler nach Jahrgangsstufen								
Jahrgangsstufen 1-6.....	6 119	5 648	–	233	–	x	238	x
Jahrgänge 01 - 04.....	4 087	3 807	–	159	x	x	121	x
Jahrgänge 05 - 06.....	2 032	1 841	–	74	–	x	117	x
Jahrgangsstufen 7-10.....	4 190	x	619	2 093	1 244	x	199	35
Jahrgang 07	1 048	x	159	545	294	x	50	x
Jahrgang 08	1 071	x	180	521	322	x	48	x
Jahrgang 09	1 089	x	148	573	310	x	43	15
Jahrgang 10	982	x	132	454	318	x	58	20
Jahrgangsstufen 11-13.....	863	x	253	x	585	–	–	25
Jahrgang 11	400	x	103	x	286	–	–	11
Jahrgang 12	385	x	79	x	299	–	–	7
Jahrgang 13	78	x	71	x	x	–	–	7
Lernstufen.....	241	x	x	x	x	x	241	x
Schülerinnen und Schüler mit sonderpädagogischer								
Förderung insgesamt.....	1 325	310	29	289	19	–	678	x
männlich.....	876	198	23	201	12	–	442	x
weiblich.....	449	112	6	88	7	–	236	x
Versetzte¹.....	8 762	3 628	828	2 113	1 757	–	381	55
Nichtversetzte/Wiederholer¹.....	310	57	44	126	72	–	6	5
Ganztagsteilnehmerinnen/								
Ganztagsteilnehmer.....	4 868	2 474	–	1 980	132	x	282	x
offene Form.....	2 132	1 703	–	297	132	x	–	x
teilweise gebundene Form.....	891	771	–	74	–	x	46	x
voll gebundene Form.....	1 845	–	–	1 609	–	x	236	x

¹ ohne Schule mit dem sonderpädagogischen Förderschwerpunkt „geistige Entwicklung“ und ohne Jahrgangsstufe 1 und 2

**4.2 Ausgewählte Schuldaten des Schuljahres 2021/22 nach Schulformen und staatlichen Schulämtern
Staatliches Schulamt Brandenburg an der Havel**

Merkmal	Insgesamt	Davon in der Schulform						
		Grund- schule	Gesamt- schule	Ober- schule	Gym- nasium	berufliches Gymnasium	Förder- schule	Zweiter Bildungs- weg
Selbstständige Schulen.....	214	116	21	28	27	–	19	3
Schulische Einrichtungen.....	223	117	21	30	29	3	20	3
Schülerinnen und Schüler								
insgesamt.....	71 490	33 424	10 624	8 646	15 455	739	2 063	539
männlich.....	36 455	16 971	5 541	4 766	7 241	325	1 294	317
weiblich.....	35 035	16 453	5 083	3 880	8 214	414	769	222
Ausländer insgesamt.....	5 023	2 412	675	1 017	553	22	171	173
Anteil der Schüler an den Schulformen in Prozent.....	100	46,8	14,9	12,1	21,6	1,0	2,9	0,8
Schülerinnen und Schüler nach Jahrgangsstufen								
Jahrgangsstufen 1-6.....	38 012	33 424	992	2 312	592	x	692	x
Jahrgänge 01 - 04.....	25 452	22 862	678	1 529	x	x	383	x
Jahrgänge 05 - 06.....	12 560	10 562	314	783	592	x	309	x
Jahrgangsstufen 7-10.....	24 444	x	6 990	6 334	10 196	x	598	326
Jahrgang 07	6 177	x	1 867	1 537	2 621	x	152	x
Jahrgang 08	6 256	x	1 768	1 735	2 599	x	154	x
Jahrgang 09	6 145	x	1 750	1 623	2 527	x	152	93
Jahrgang 10	5 866	x	1 605	1 439	2 449	x	140	233
Jahrgangsstufen 11-13.....	8 261	x	2 642	x	4 667	739	–	213
Jahrgang 11	3 831	x	1 029	x	2 439	270	–	93
Jahrgang 12	3 486	x	901	x	2 228	283	–	74
Jahrgang 13	944	x	712	x	x	186	–	46
Lernstufen.....	773	x	x	x	x	x	773	x
Schülerinnen und Schüler mit sonderpädagogischer								
Förderung insgesamt.....	4 213	957	390	684	118	1	2 063	x
männlich.....	2 733	632	277	450	80	–	1 294	x
weiblich.....	1 480	325	113	234	38	1	769	x
Versetzte¹.....	56 144	21 408	9 882	7 465	15 126	681	1 102	480
Nichtversetzte/Wiederholer¹.....	1 488	217	388	407	329	58	30	59
Ganztagsteilnehmerinnen/								
Ganztagsteilnehmer.....	33 684	14 668	7 713	5 483	4 611	x	1 209	x
offene Form.....	18 717	11 556	1 439	2 008	3 582	x	132	x
teilweise gebundene Form.....	5 172	3 112	913	651	306	x	190	x
voll gebundene Form.....	9 795	–	5 361	2 824	723	x	887	x

¹ ohne Schule mit dem sonderpädagogischen Förderschwerpunkt „geistige Entwicklung“ und ohne Jahrgangsstufe 1 und 2

**4.2 Ausgewählte Schuldaten des Schuljahres 2021/22 nach Schulformen und staatlichen Schulämtern
Staatliches Schulamt Cottbus**

Merkmal	Insgesamt	Davon in der Schulform						
		Grund- schule	Gesamt- schule	Ober- schule	Gym- nasium	berufliches Gymnasium	Förder- schule	Zweiter Bildungs- weg
Selbstständige Schulen.....	199	109	8	35	24	–	19	4
Schulische Einrichtungen.....	208	109	10	36	24	4	21	4
Schülerinnen und Schüler								
insgesamt.....	56 223	26 998	3 329	11 090	11 922	815	1 688	381
männlich.....	28 448	13 693	1 830	6 033	5 269	357	1 085	181
weiblich.....	27 775	13 305	1 499	5 057	6 653	458	603	200
Ausländer insgesamt.....	3 559	1 885	182	853	419	38	78	104
Anteil der Schüler an den Schulformen in Prozent.....	100	48,0	5,9	19,7	21,2	1,4	3,0	0,7
Schülerinnen und Schüler nach Jahrgangsstufen								
Jahrgangsstufen 1-6.....	30 438	26 998	348	2 196	520	x	376	x
Jahrgänge 01 - 04.....	20 345	18 373	243	1 509	x	x	220	x
Jahrgänge 05 - 06.....	10 093	8 625	105	687	520	x	156	x
Jahrgangsstufen 7-10.....	19 784	x	2 064	8 894	8 028	x	507	291
Jahrgang 07	4 960	x	551	2 183	2 093	x	133	x
Jahrgang 08	5 128	x	595	2 304	2 102	x	127	x
Jahrgang 09	5 096	x	531	2 328	1 983	x	132	122
Jahrgang 10	4 600	x	387	2 079	1 850	x	115	169
Jahrgangsstufen 11-13.....	5 196	x	917	x	3 374	815	–	90
Jahrgang 11	2 484	x	326	x	1 765	352	–	41
Jahrgang 12	2 233	x	321	x	1 609	266	–	37
Jahrgang 13	479	x	270	x	x	197	–	12
Lernstufen.....	805	x	x	x	x	x	805	x
Schülerinnen und Schüler mit sonderpädagogischer								
Förderung insgesamt.....	4 191	1 311	155	930	103	4	1 688	x
männlich.....	2 704	819	110	620	68	2	1 085	x
weiblich.....	1 487	492	45	310	35	2	603	x
Versetzte¹.....	43 813	17 448	3 056	9 810	11 640	756	781	322
Nichtversetzte/Wiederholer¹.....	1 226	183	136	496	282	59	11	59
Ganztagsteilnehmerinnen/								
Ganztagsteilnehmer.....	25 585	12 519	1 726	5 950	4 304	x	1 086	x
offene Form.....	16 070	9 378	567	2 307	3 818	x	–	x
teilweise gebundene Form.....	3 727	3 141	93	332	161	x	–	x
voll gebundene Form.....	5 788	–	1 066	3 311	325	x	1 086	x

¹ ohne Schule mit dem sonderpädagogischen Förderschwerpunkt „geistige Entwicklung“ und ohne Jahrgangsstufe 1 und 2

**4.2 Ausgewählte Schuldaten des Schuljahres 2021/22 nach Schulformen und staatlichen Schulämtern
Staatliches Schulamt Frankfurt (Oder)**

Merkmal	Insgesamt	Davon in der Schulform						
		Grund- schule	Gesamt- schule	Ober- schule	Gym- nasium	berufliches Gymnasium	Förder- schule	Zweiter Bildungs- weg
Selbstständige Schulen.....	260	137	12	50	31	–	25	5
Schulische Einrichtungen.....	275	137	12	50	31	6	34	5
Schülerinnen und Schüler								
insgesamt.....	75 681	33 803	4 347	17 057	15 298	1 461	3 431	284
männlich.....	38 636	17 197	2 255	9 184	6 945	693	2 185	177
weiblich.....	37 045	16 606	2 092	7 873	8 353	768	1 246	107
Ausländer insgesamt.....	4 538	2 211	196	1 238	602	62	155	74
Anteil der Schüler an den Schulformen in Prozent.....	100	44,7	5,7	22,5	20,2	1,9	4,5	0,4
Schülerinnen und Schüler nach Jahrgangsstufen								
Jahrgangsstufen 1-6.....	40 733	33 803	137	5 152	460	x	1 181	x
Jahrgänge 01 - 04.....	27 353	23 097	87	3 513	x	x	656	x
Jahrgänge 05 - 06.....	13 380	10 706	50	1 639	460	x	525	x
Jahrgangsstufen 7-10.....	26 659	x	3 028	11 905	10 582	x	938	206
Jahrgang 07	6 817	x	810	3 078	2 703	x	226	x
Jahrgang 08	6 802	x	790	3 020	2 744	x	248	x
Jahrgang 09	6 745	x	731	3 119	2 570	x	239	86
Jahrgang 10	6 295	x	697	2 688	2 565	x	225	120
Jahrgangsstufen 11-13.....	6 977	x	1 182	x	4 256	1 461	–	78
Jahrgang 11	3 368	x	438	x	2 294	597	–	39
Jahrgang 12	2 909	x	412	x	1 962	512	–	23
Jahrgang 13	700	x	332	x	x	352	–	16
Lernstufen.....	1 312	x	x	x	x	x	1 312	x
Schülerinnen und Schüler mit sonderpädagogischer								
Förderung insgesamt.....	6 123	1 215	138	1 179	144	16	3 431	x
männlich.....	3 991	774	98	825	99	10	2 185	x
weiblich.....	2 132	441	40	354	45	6	1 246	x
Versetzte¹.....	58 778	21 675	4 137	14 665	14 917	1 332	1 797	255
Nichtversetzte/Wiederholer¹.....	1 622	273	163	617	381	129	30	29
Ganztagesteilnehmerinnen/								
Ganztagesteilnehmer.....	29 580	13 447	1 917	9 191	3 384	x	1 641	x
offene Form.....	17 672	11 096	479	3 819	2 156	x	122	x
teilweise gebundene Form.....	3 143	2 351	–	628	–	x	164	x
voll gebundene Form.....	8 765	–	1 438	4 744	1 228	x	1 355	x

¹ ohne Schule mit dem sonderpädagogischen Förderschwerpunkt „geistige Entwicklung“ und ohne Jahrgangsstufe 1 und 2

4.2 Ausgewählte Schuldaten des Schuljahres 2021/22 nach Schulformen und staatlichen Schulämtern Staatliches Schulamt Neuruppin

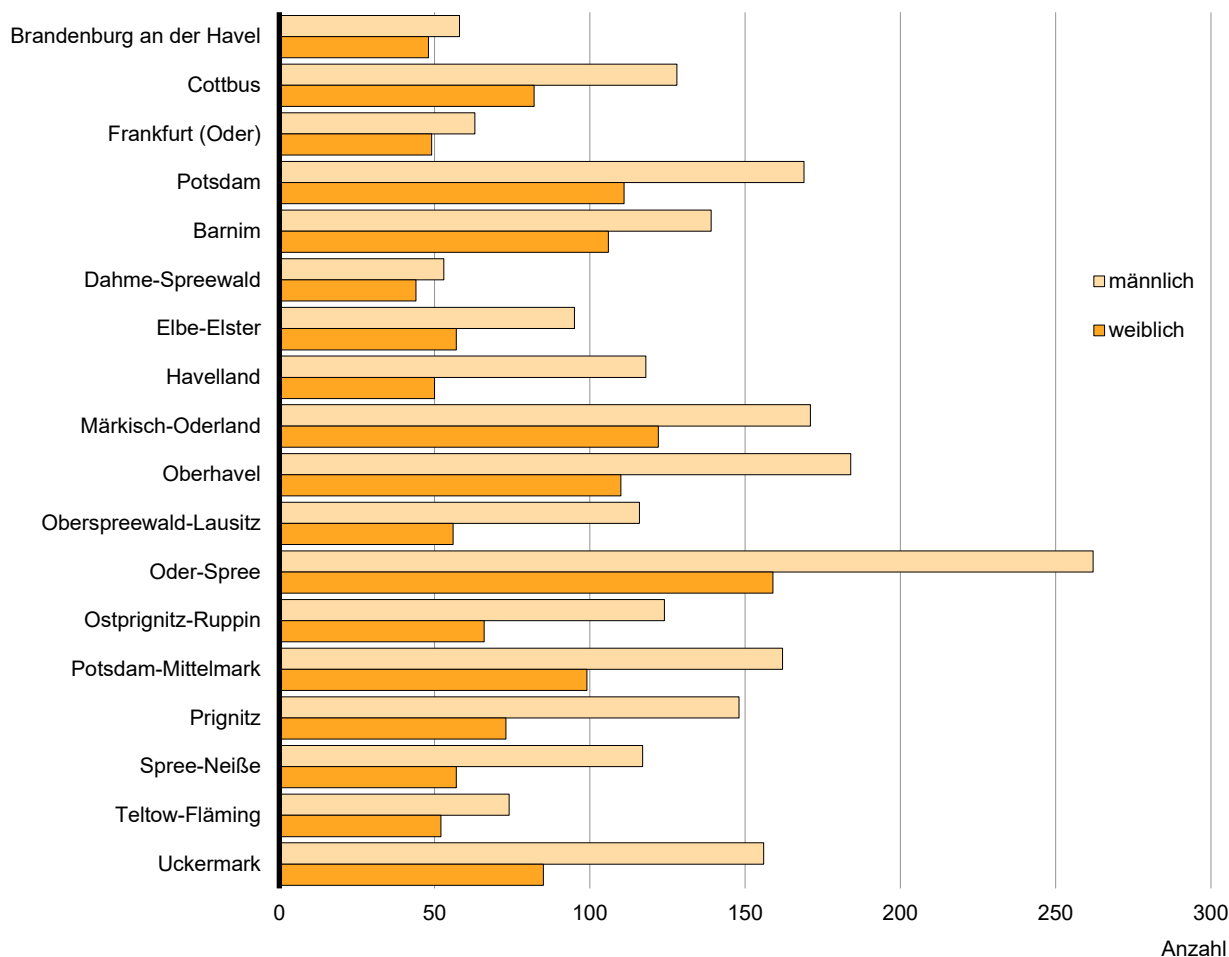
Merkmal	Insgesamt	Davon in der Schulform						
		Grund- schule	Gesamt- schule	Ober- schule	Gym- nasium	berufliches Gymnasium	Förder- schule	Zweiter Bildungs- weg
Selbstständige Schulen.....	194	105	8	36	21	–	20	4
Schulische Einrichtungen.....	201	105	8	36	21	6	21	4
Schülerinnen und Schüler								
insgesamt.....	56 966	28 103	5 588	9 141	11 081	1 036	1 826	191
männlich.....	29 044	14 357	2 823	4 959	5 121	472	1 202	110
weiblich.....	27 922	13 746	2 765	4 182	5 960	564	624	81
Ausländer insgesamt.....	3 032	1 630	256	626	360	32	92	36
Anteil der Schüler an den Schulformen in Prozent.....	100	49,3	9,8	16,0	19,5	1,8	3,2	0,3
Schülerinnen und Schüler nach Jahrgangsstufen								
Jahrgangsstufen 1-6.....	30 663	28 103	259	1 688	207	x	406	x
Jahrgänge 01 - 04.....	20 541	19 010	168	1 176	x	x	187	x
Jahrgänge 05 - 06.....	10 122	9 093	91	512	207	x	219	x
Jahrgangsstufen 7-10.....	19 552	x	3 836	7 453	7 571	x	547	145
Jahrgang 07	4 904	x	984	1 888	1 903	x	129	x
Jahrgang 08	5 050	x	995	1 958	1 967	x	130	x
Jahrgang 09	4 957	x	958	1 943	1 849	x	144	63
Jahrgang 10	4 641	x	899	1 664	1 852	x	144	82
Jahrgangsstufen 11-13.....	5 878	x	1 493	x	3 303	1 036	–	46
Jahrgang 11	2 677	x	551	x	1 726	383	–	17
Jahrgang 12	2 441	x	501	x	1 577	342	–	21
Jahrgang 13	760	x	441	x	x	311	–	8
Lernstufen.....	873	x	x	x	x	x	873	x
Schülerinnen und Schüler mit sonderpädagogischer								
Förderung insgesamt.....	3 893	903	289	766	102	7	1 826	x
männlich.....	2 563	598	182	504	72	5	1 202	x
weiblich.....	1 330	305	107	262	30	2	624	x
Versetzte¹.....	44 355	18 131	5 288	8 041	10 840	968	902	185
Nichtversetzte/Wiederholer¹.....	1 232	187	220	494	241	68	16	6
Ganztagesteilnehmerinnen/								
Ganztagesteilnehmer.....	24 864	12 630	2 965	6 832	1 512	x	925	x
offene Form.....	13 550	10 327	665	1 299	1 259	x	–	x
teilweise gebundene Form.....	2 815	2 303	–	512	–	x	–	x
voll gebundene Form.....	8 499	–	2 300	5 021	253	x	925	x

¹ ohne Schule mit dem sonderpädagogischen Förderschwerpunkt „geistige Entwicklung“ und ohne Jahrgangsstufe 1 und 2

5 Schülerinnen und Schüler an Schulen mit dem sonderpädagogischen Förderschwerpunkt „geistige Entwicklung“ im Schuljahr 2021/22 nach Verwaltungsbezirken, Lernstufen und Geschlecht

Kreisfreie Stadt Landkreis	Schülerinnen und Schüler		Davon nach Lernstufen					
			Primarstufe		Sekundarstufe I		Berufsbildungsstufe	
	insgesamt	weiblich	insgesamt	weiblich	insgesamt	weiblich	insgesamt	weiblich
Brandenburg an der Havel.....	106	48	53	20	41	22	12	6
Cottbus.....	210	82	125	51	50	16	35	15
Frankfurt (Oder).....	112	49	58	25	38	14	16	10
Potsdam.....	280	111	108	37	103	43	69	31
Barnim.....	245	106	118	46	89	45	38	15
Dahme-Spreewald.....	97	44	46	19	34	15	17	10
Elbe-Elster.....	152	57	67	22	65	26	20	9
Havelland.....	168	50	82	25	42	8	44	17
Märkisch-Oderland.....	293	122	147	56	94	44	52	22
Oberhavel.....	294	110	163	56	80	33	51	21
Oberspreewald-Lausitz.....	172	56	93	28	57	22	22	6
Oder-Spree.....	421	159	193	71	147	59	81	29
Ostprignitz-Ruppin.....	190	66	83	26	48	14	59	26
Potsdam-Mittelmark.....	261	99	108	42	97	33	56	24
Prignitz.....	221	73	115	44	74	19	32	10
Spree-Neiße.....	174	57	76	21	76	32	22	4
Teltow-Fläming.....	126	52	67	25	36	16	23	11
Uckermark.....	241	85	94	31	79	24	68	30
Land Brandenburg	3 763	1 426	1 796	645	1 250	485	717	296

3 Schülerinnen und Schüler an Schulen mit dem sonderpädagogischen Förderschwerpunkt „geistige Entwicklung“ im Schuljahr 2021/22 nach Verwaltungsbezirken und Geschlecht



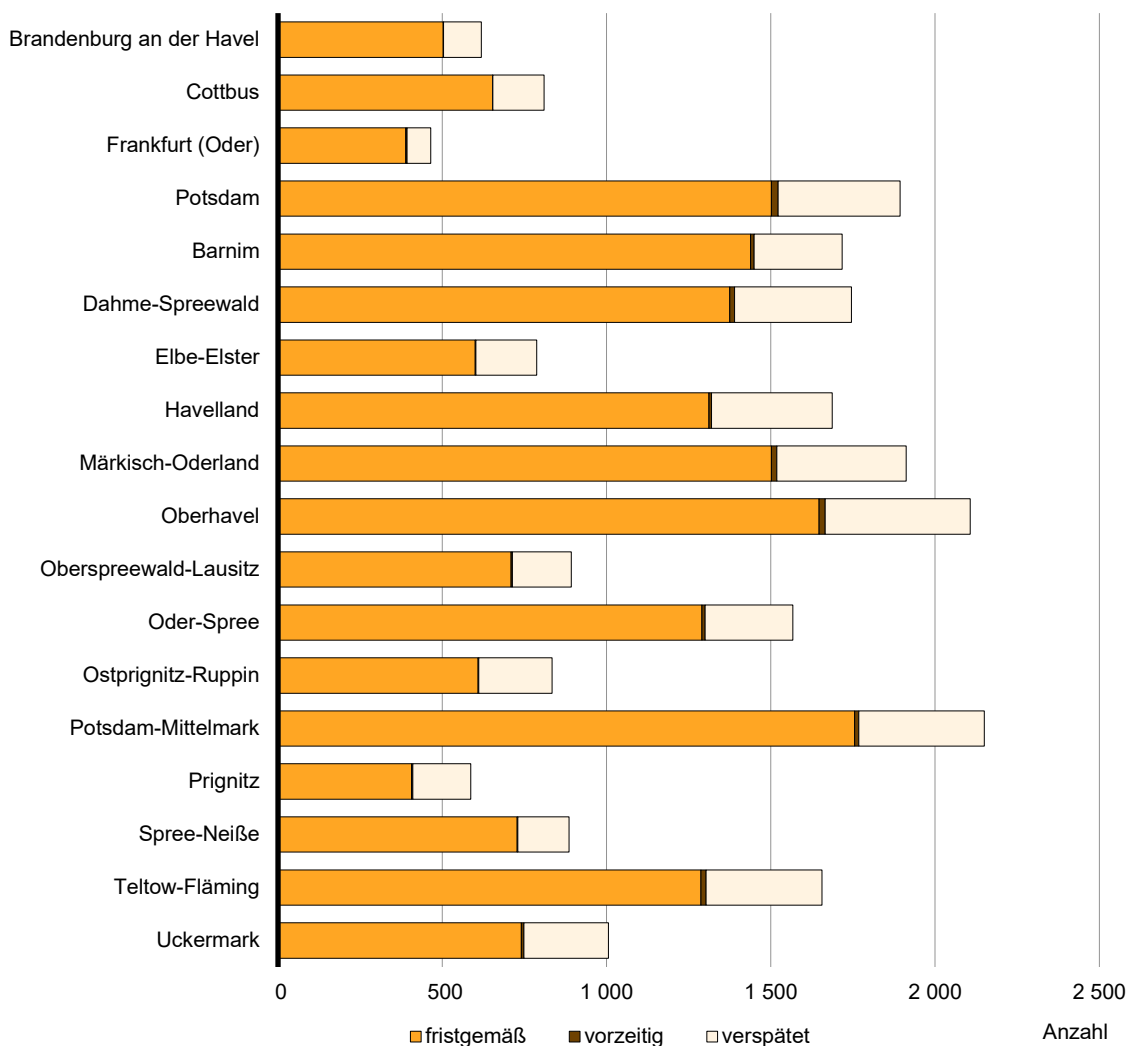
**6 Schulanfängerinnen und Schulanfänger des Schuljahres 2021/22
nach der Art der Einschulung und Geschlecht**
6.1 Verwaltungsbezirke

Kreisfreie Stadt Landkreis	Schulanfängerinnen und Schulanfänger (Einschulungen)	Davon		
		fristgemäße Einschulungen	vorzeitige Einschulungen	verspätete Einschulungen
insgesamt				
Brandenburg an der Havel.....	619	503	1	115
Cottbus.....	810	653	1	156
Frankfurt (Oder).....	465	389	4	72
Potsdam.....	1 893	1 502	20	371
Barnim.....	1 717	1 438	11	268
Dahme-Spreewald.....	1 745	1 375	15	355
Elbe-Elster.....	787	600	2	185
Havelland.....	1 687	1 312	7	368
Märkisch-Oderland.....	1 912	1 502	16	394
Oberhavel.....	2 107	1 647	18	442
Oberspreewald-Lausitz.....	893	709	4	180
Oder-Spree.....	1 567	1 290	10	267
Ostprignitz-Ruppin.....	834	609	2	223
Potsdam-Mittelmark.....	2 150	1 755	13	382
Prignitz.....	587	406	4	177
Spree-Neiße.....	886	728	2	156
Teltow-Fläming.....	1 656	1 287	16	353
Uckermark.....	1 006	741	7	258
Land Brandenburg	23 321	18 446	153	4 722
weiblich				
Brandenburg an der Havel.....	304	260	1	43
Cottbus.....	397	345	1	51
Frankfurt (Oder).....	214	185	2	27
Potsdam.....	905	763	13	129
Barnim.....	846	739	9	98
Dahme-Spreewald.....	873	723	11	139
Elbe-Elster.....	408	322	2	84
Havelland.....	840	691	4	145
Märkisch-Oderland.....	937	766	9	162
Oberhavel.....	989	820	12	157
Oberspreewald-Lausitz.....	425	357	3	65
Oder-Spree.....	748	631	10	107
Ostprignitz-Ruppin.....	417	329	2	86
Potsdam-Mittelmark.....	1 041	878	10	153
Prignitz.....	281	209	3	69
Spree-Neiße.....	436	372	1	63
Teltow-Fläming.....	838	687	7	144
Uckermark.....	493	387	6	100
Land Brandenburg	11 392	9 464	106	1 822

**6 Schulanfängerinnen und Schulanfänger des Schuljahres 2021/22
nach der Art der Einschulung und Geschlecht**
6.2 Staatliche Schulämter

Staatliches Schulamt	Schulanfängerinnen und Schulanfänger (Einschulungen)	Davon		
		fristgemäße Einschulungen	vorzeitige Einschulungen	verspätete Einschulungen
insgesamt				
Brandenburg an der Havel.....	6 318	5 047	50	1 221
Cottbus.....	5 121	4 065	24	1 032
Frankfurt (Oder).....	6 667	5 360	48	1 259
Neuruppin.....	5 215	3 974	31	1 210
Land Brandenburg	23 321	18 446	153	4 722
weiblich				
Brandenburg an der Havel.....	3 088	2 588	31	469
Cottbus.....	2 539	2 119	18	402
Frankfurt (Oder).....	3 238	2 708	36	494
Neuruppin.....	2 527	2 049	21	457
Land Brandenburg	11 392	9 464	106	1 822

**4 Schulanfängerinnen und Schulanfänger des Schuljahres 2021/22
nach Verwaltungsbezirken und der Art der Einschulung**



7 Schulanfängerinnen und Schulanfänger des Schuljahres 2021/22 nach der Schulformen und Geschlecht

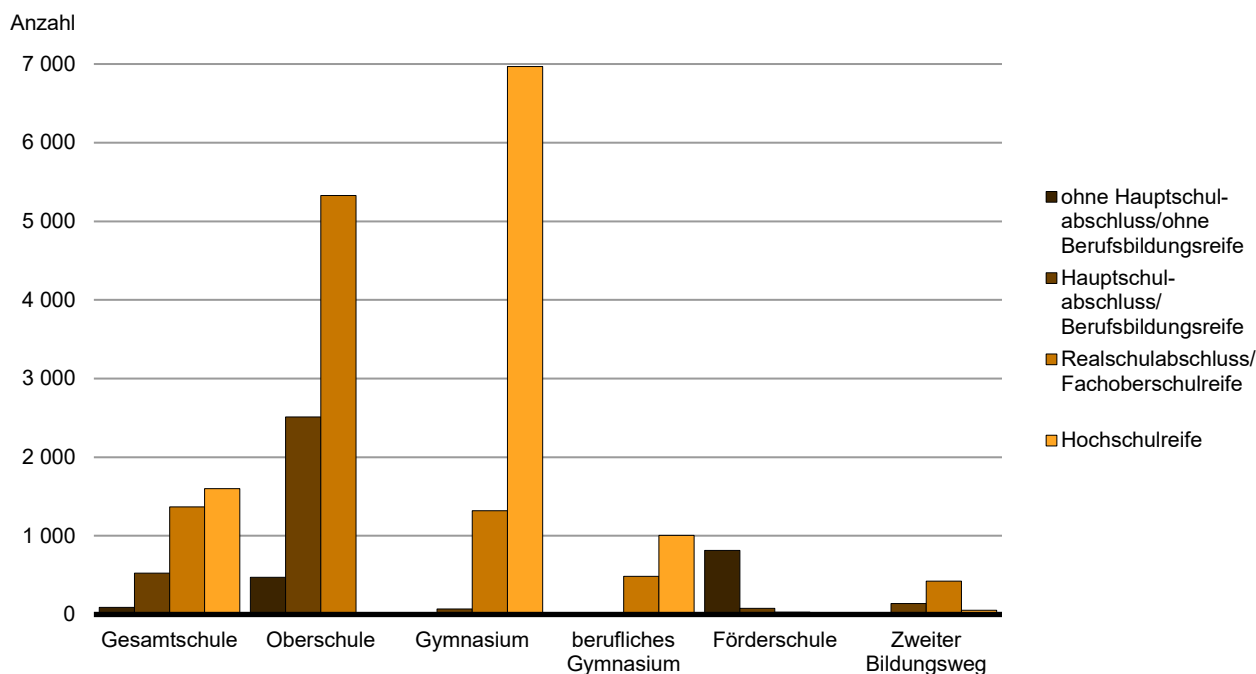
7.1 Verwaltungsbezirke

Kreisfreie Stadt Landkreis	Schulanfängerinnen und Schulanfänger (Einschulungen)	Davon in den Schulformen			
		Grundschule	Gesamtschule	Oberschule	Förderschule
			insgesamt		
Brandenburg an der Havel.....	619	607	–	–	12
Cottbus.....	810	729	52	–	29
Frankfurt (Oder).....	465	430	21	–	14
Potsdam.....	1 893	1 683	70	89	51
Barnim.....	1 717	1 390	5	288	34
Dahme-Spreewald.....	1 745	1 678	12	19	36
Elbe-Elster.....	787	691	–	92	4
Havelland.....	1 687	1 516	–	156	15
Märkisch-Oderland.....	1 912	1 520	–	310	82
Oberhavel.....	2 107	2 000	–	74	33
Oberspreewald-Lausitz.....	893	715	–	162	16
Oder-Spree.....	1 567	1 340	–	192	35
Ostprignitz-Ruppin.....	834	704	45	77	8
Potsdam-Mittelmark.....	2 150	1 836	108	183	23
Prignitz.....	587	556	–	22	9
Spree-Neiße.....	886	774	–	107	5
Teltow-Fläming.....	1 656	1 548	–	85	23
Uckermark.....	1 006	927	–	47	32
Land Brandenburg	23 321	20 644	313	1 903	461
			weiblich		
Brandenburg an der Havel.....	304	297	–	–	7
Cottbus.....	397	366	22	–	9
Frankfurt (Oder).....	214	196	14	–	4
Potsdam.....	905	808	36	42	19
Barnim.....	846	709	1	124	12
Dahme-Spreewald.....	873	843	7	12	11
Elbe-Elster.....	408	356	–	50	2
Havelland.....	840	753	–	83	4
Märkisch-Oderland.....	937	765	–	144	28
Oberhavel.....	989	943	–	36	10
Oberspreewald-Lausitz.....	425	338	–	80	7
Oder-Spree.....	748	635	–	96	17
Ostprignitz-Ruppin.....	417	359	21	36	1
Potsdam-Mittelmark.....	1 041	884	55	97	5
Prignitz.....	281	268	–	10	3
Spree-Neiße.....	436	377	–	58	1
Teltow-Fläming.....	838	790	–	36	12
Uckermark.....	493	463	–	25	5
Land Brandenburg	11 392	10 150	156	929	157

7 Schulanfängerinnen und Schulanfänger des Schuljahres 2021/22 nach der Schulformen und Geschlecht
7.2 Staatliche Schulämter

Staatliches Schulamt	Schulanfängerinnen und Schulanfänger (Einschulungen)	Davon in der Schulform			
		Grundschule	Gesamtschule	Oberschule	Förderschule
insgesamt					
Brandenburg an der Havel.....	6 318	5 674	178	357	109
Cottbus.....	5 121	4 587	64	380	90
Frankfurt (Oder).....	6 667	5 607	26	837	197
Neuruppin.....	5 215	4 776	45	329	65
Land Brandenburg	23 321	20 644	313	1 903	461
weiblich					
Brandenburg an der Havel.....	3 088	2 779	91	175	43
Cottbus.....	2 539	2 280	29	200	30
Frankfurt (Oder).....	3 238	2 768	15	389	66
Neuruppin.....	2 527	2 323	21	165	18
Land Brandenburg	11 392	10 150	156	929	157

5 Absolventinnen und Absolventen/Abgängerinnen und Abgänger am Ende des Schuljahres 2020/21 nach Schulformen und Abschlüssen



8 Absolventinnen und Absolventen/Abgängerinnen und Abgänger am Ende des Schuljahres 2020/21 nach Schulformen, Abschlüssen und Geschlecht

8.1 Verwaltungsbezirke

Kreisfreie Stadt Landkreis — Schulform	Absolventinnen und Absolventen/Abgängerinnen und Abgänger									
	Insgesamt	weiblich	davon							
			ohne Hauptschulabschluss/ohne Berufsbildungsreife		Hauptschulabschluss/Berufsbildungsreife		Realschulabschluss/Fachoberschulreife		Hochschulreife	
			insgesamt	weiblich	insgesamt	weiblich	insgesamt	weiblich	insgesamt	weiblich
Brandenburg an der Havel...	746	364	28	13	129	51	310	145	279	155
Gesamtschule.....	–	–	–	–	–	–	–	–	–	–
Oberschule.....	307	140	12	8	114	42	181	90	x	x
Gymnasium.....	288	156	–	–	2	1	63	28	223	127
berufliches Gymnasium.....	100	44	x	x	x	x	–	–	–	–
Förderschule.....	18	6	16	5	2	1	–	–	–	–
Zweiter Bildungsweg.....	33	18	–	–	11	7	22	11	–	–
Cottbus.....	1 105	502	61	26	184	69	385	171	475	236
Gesamtschule.....	301	124	7	2	41	16	121	55	132	51
Oberschule.....	226	87	21	8	113	42	92	37	x	x
Gymnasium.....	358	182	–	–	4	1	76	30	278	151
berufliches Gymnasium.....	88	48	x	x	x	x	31	16	57	32
Förderschule.....	46	18	33	16	11	1	2	1	–	–
Zweiter Bildungsweg.....	86	43	–	–	15	9	63	32	8	2
Frankfurt (Oder).....	692	343	35	13	92	40	269	120	296	170
Gesamtschule.....	89	43	–	–	7	2	46	19	36	22
Oberschule.....	220	97	3	1	72	31	145	65	x	x
Gymnasium.....	242	137	3	–	8	5	23	8	208	124
berufliches Gymnasium.....	83	42	x	x	x	x	31	18	52	24
Förderschule.....	30	12	29	12	1	–	–	–	–	–
Zweiter Bildungsweg.....	28	12	–	–	4	2	24	10	–	–
Potsdam.....	2 118	1 039	75	37	240	83	543	244	1 260	675
Gesamtschule.....	886	447	15	5	107	36	286	133	478	273
Oberschule.....	208	96	21	13	76	29	111	54	x	x
Gymnasium.....	835	426	3	1	7	1	72	38	753	386
berufliches Gymnasium.....	–	–	–	–	–	–	–	–	–	–
Förderschule.....	69	30	36	18	19	7	14	5	–	–
Zweiter Bildungsweg.....	120	40	–	–	31	10	60	14	29	16
Barnim.....	1 707	858	81	29	186	84	701	331	739	414
Gesamtschule.....	178	87	3	1	24	8	55	22	96	56
Oberschule.....	619	286	16	4	149	72	454	210	x	x
Gymnasium.....	662	359	2	–	5	–	116	61	539	298
berufliches Gymnasium.....	159	86	x	x	x	x	57	27	102	59
Förderschule.....	69	30	60	24	3	2	6	4	–	–
Zweiter Bildungsweg.....	20	10	–	–	5	2	13	7	2	1
Dahme-Spreewald.....	1 520	796	60	24	183	72	616	301	661	399
Gesamtschule.....	319	175	9	5	61	30	140	81	109	59
Oberschule.....	421	175	18	6	109	37	294	132	x	x
Gymnasium.....	599	356	–	–	4	2	93	48	502	306
berufliches Gymnasium.....	71	42	x	x	x	x	25	10	46	32
Förderschule.....	42	15	33	13	3	1	6	1	–	–
Zweiter Bildungsweg.....	68	33	–	–	6	2	58	29	4	2

8 Absolventinnen und Absolventen/Abgängerinnen und Abgänger am Ende des Schuljahres 2020/21 nach Schulformen, Abschlüssen und Geschlecht

8.1 Verwaltungsbezirke

Kreisfreie Stadt Landkreis — Schulform	Absolventinnen und Absolventen/Abgängerinnen und Abgänger									
	Insgesamt	weiblich	davon							
			ohne Hauptschulabschluss/ohne Berufsbildungsreife		Hauptschulabschluss/Berufsbildungsreife		Realschulabschluss/Fachoberschulreife		Hochschulreife	
			insgesamt	weiblich	insgesamt	weiblich	insgesamt	weiblich	insgesamt	weiblich
Elbe-Elster	920	468	57	29	152	52	396	195	315	192
Gesamtschule.....	–	–	–	–	–	–	–	–	–	–
Oberschule.....	481	210	28	11	138	45	315	154	x	x
Gymnasium.....	316	182	1	1	5	1	45	21	265	159
berufliches Gymnasium.....	76	46	x	x	x	x	26	13	50	33
Förderschule.....	31	20	28	17	3	3	–	–	–	–
Zweiter Bildungsweg.....	16	10	–	–	6	3	10	7	–	–
Havelland	1 526	764	58	26	205	71	541	249	722	418
Gesamtschule.....	355	196	6	–	33	10	122	61	194	125
Oberschule.....	484	203	30	14	163	57	291	132	x	x
Gymnasium.....	557	303	–	–	2	–	79	35	476	268
berufliches Gymnasium.....	82	40	x	x	x	x	30	15	52	25
Förderschule.....	27	15	22	12	5	3	–	–	–	–
Zweiter Bildungsweg.....	21	7	–	–	2	1	19	6	–	–
Märkisch-Oderland	1 640	787	98	34	255	90	689	351	598	312
Gesamtschule.....	90	42	–	–	1	–	50	22	39	20
Oberschule.....	768	350	18	5	245	86	505	259	x	x
Gymnasium.....	565	286	–	–	4	2	102	46	459	238
berufliches Gymnasium.....	119	69	x	x	x	x	22	16	97	53
Förderschule.....	82	30	80	29	2	1	–	–	–	–
Zweiter Bildungsweg.....	16	10	–	–	3	1	10	8	3	1
Oberhavel	2 060	1 019	113	41	270	104	790	371	887	503
Gesamtschule.....	448	227	12	4	65	26	200	92	171	105
Oberschule.....	637	276	46	15	186	74	405	187	x	x
Gymnasium.....	665	375	–	–	6	1	107	61	552	313
berufliches Gymnasium.....	211	108	x	x	x	x	50	24	161	84
Förderschule.....	55	22	55	22	–	–	–	–	–	–
Zweiter Bildungsweg.....	44	11	–	–	13	3	28	7	3	1
Oberspreewald-Lausitz	906	422	98	30	218	77	364	183	226	132
Gesamtschule.....	–	–	–	–	–	–	–	–	–	–
Oberschule.....	513	223	51	16	203	70	259	137	x	x
Gymnasium.....	265	147	–	–	4	–	55	23	206	124
berufliches Gymnasium.....	52	24	x	x	x	x	32	16	20	8
Förderschule.....	47	14	47	14	–	–	–	–	–	–
Zweiter Bildungsweg.....	29	14	–	–	11	7	18	7	–	–
Oder-Spree	1 826	890	127	50	200	85	762	357	737	398
Gesamtschule.....	201	103	15	7	27	11	93	52	66	33
Oberschule.....	680	296	32	15	154	61	494	220	x	x
Gymnasium.....	686	379	–	–	5	3	124	58	557	318
berufliches Gymnasium.....	142	61	x	x	x	x	28	14	114	47
Förderschule.....	93	38	80	28	13	10	–	–	–	–
Zweiter Bildungsweg.....	24	13	–	–	1	–	23	13	–	–

8 Absolventinnen und Absolventen/Abgängerinnen und Abgänger am Ende des Schuljahres 2020/21 nach Schulformen, Abschlüssen und Geschlecht

8.1 Verwaltungsbezirke

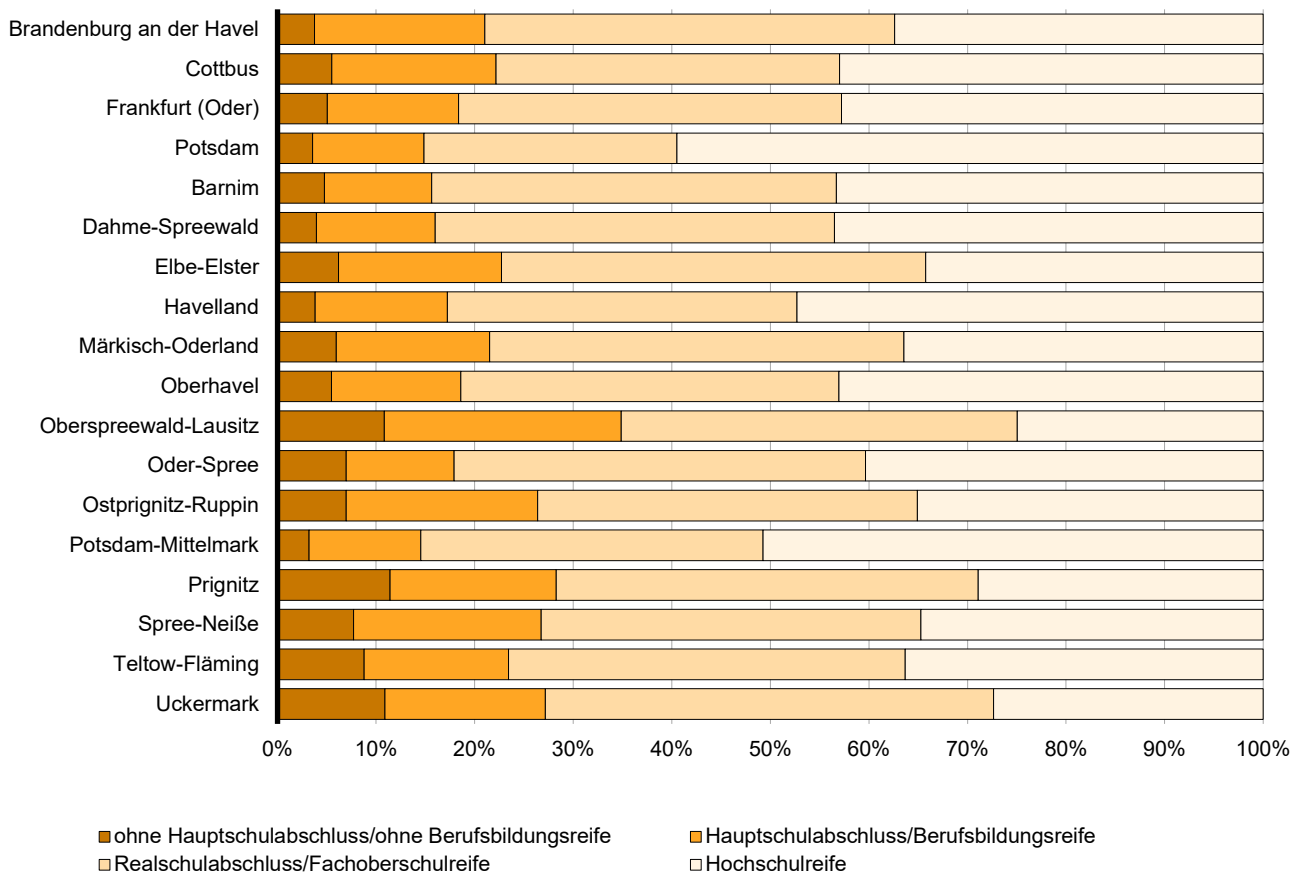
Kreisfreie Stadt Landkreis — Schulform	Absolventinnen und Absolventen/Abgängerinnen und Abgänger									
	Insgesamt	weiblich	davon							
			ohne Hauptschulabschluss/ohne Berufsbildungsreife		Hauptschulabschluss/Berufsbildungsreife		Realschulabschluss/Fachoberschulreife		Hochschulreife	
			insgesamt	weiblich	insgesamt	weiblich	insgesamt	weiblich	insgesamt	weiblich
Ostprignitz-Ruppin	989	481	69	22	192	64	381	200	347	195
Gesamtschule.....	98	43	3	1	27	7	31	16	37	19
Oberschule.....	429	192	11	4	155	56	263	132	x	x
Gymnasium.....	315	180	2	2	2	–	40	23	271	155
berufliches Gymnasium.....	72	40	x	x	x	x	33	19	39	21
Förderschule.....	57	16	53	15	4	1	–	–	–	–
Zweiter Bildungsweg.....	18	10	–	–	4	–	14	10	–	–
Potsdam-Mittelmark	1 596	779	51	19	181	59	554	236	810	465
Gesamtschule.....	322	130	16	7	73	23	143	59	90	41
Oberschule.....	417	165	11	4	97	32	309	129	x	x
Gymnasium.....	742	421	–	–	3	1	84	37	655	383
berufliches Gymnasium.....	83	52	x	x	x	x	18	11	65	41
Förderschule.....	32	11	24	8	8	3	–	–	–	–
Zweiter Bildungsweg.....	–	–	–	–	–	–	–	–	–	–
Prignitz	640	320	73	30	108	42	274	147	185	101
Gesamtschule.....	–	–	–	–	–	–	–	–	–	–
Oberschule.....	315	151	18	6	96	37	201	108	x	x
Gymnasium.....	197	102	–	–	3	–	39	20	155	82
berufliches Gymnasium.....	56	31	x	x	x	x	26	12	30	19
Förderschule.....	55	24	55	24	–	–	–	–	–	–
Zweiter Bildungsweg.....	17	12	–	–	9	5	8	7	–	–
Spree-Neiße	688	332	53	15	131	49	265	137	239	131
Gesamtschule.....	–	–	–	–	–	–	–	–	–	–
Oberschule.....	378	164	38	13	131	49	209	102	x	x
Gymnasium.....	297	166	2	–	–	–	56	35	239	131
berufliches Gymnasium.....	–	–	x	x	x	x	–	–	–	–
Förderschule.....	13	2	13	2	–	–	–	–	–	–
Zweiter Bildungsweg.....	–	–	–	–	–	–	–	–	–	–
Teltow-Fläming	1 490	692	131	57	218	77	600	271	541	287
Gesamtschule.....	131	59	–	–	31	7	26	11	74	41
Oberschule.....	690	295	66	26	179	67	445	202	x	x
Gymnasium.....	476	238	–	–	1	1	71	28	404	209
berufliches Gymnasium.....	95	51	x	x	x	x	32	14	63	37
Förderschule.....	65	31	65	31	–	–	–	–	–	–
Zweiter Bildungsweg.....	33	18	–	–	7	2	26	16	–	–
Uckermark	1 119	537	122	49	182	59	509	237	306	192
Gesamtschule.....	166	76	5	4	27	9	57	24	77	39
Oberschule.....	516	224	31	15	132	40	353	169	x	x
Gymnasium.....	303	189	–	–	5	4	73	35	225	150
berufliches Gymnasium.....	–	–	x	x	x	x	–	–	–	–
Förderschule.....	92	35	86	30	6	5	–	–	–	–
Zweiter Bildungsweg.....	42	13	–	–	12	1	26	9	4	3

8 Absolventinnen und Absolventen/Abgängerinnen und Abgänger am Ende des Schuljahres 2020/21 nach Schulformen, Abschlüssen und Geschlecht

8.1 Verwaltungsbezirke

Kreisfreie Stadt Landkreis — Schulform	Absolventinnen und Absolventen/Abgängerinnen und Abgänger									
	Insgesamt	weiblich	davon							
			ohne Hauptschulabschluss/ohne Berufsbildungsreife		Hauptschulabschluss/Berufsbildungsreife		Realschulabschluss/Fachoberschulreife		Hochschulreife	
			insgesamt	weiblich	insgesamt	weiblich	insgesamt	weiblich	insgesamt	weiblich
Land Brandenburg	23 288	11 393	1 390	544	3 326	1 228	8 949	4 246	9 623	5 375
Gesamtschule.....	3 584	1 752	91	36	524	185	1 370	647	1 599	884
Oberschule.....	8 309	3 630	471	184	2 512	927	5 326	2 519	x	x
Gymnasium.....	8 368	4 584	13	4	70	23	1 318	635	6 967	3 922
berufliches Gymnasium.....	1 489	784	x	x	x	x	485	241	1 004	543
Förderschule.....	923	369	815	320	80	38	28	11	—	—
Zweiter Bildungsweg.....	615	274	—	—	140	55	422	193	53	26
nachrichtlich										
Nichtschülerprüfung.....	59	21	x	x	38	11	15	7	6	3

6 Absolventinnen und Absolventen/Abgängerinnen und Abgänger am Ende des Schuljahres 2020/21 nach Verwaltungsbezirken und Abschlüssen

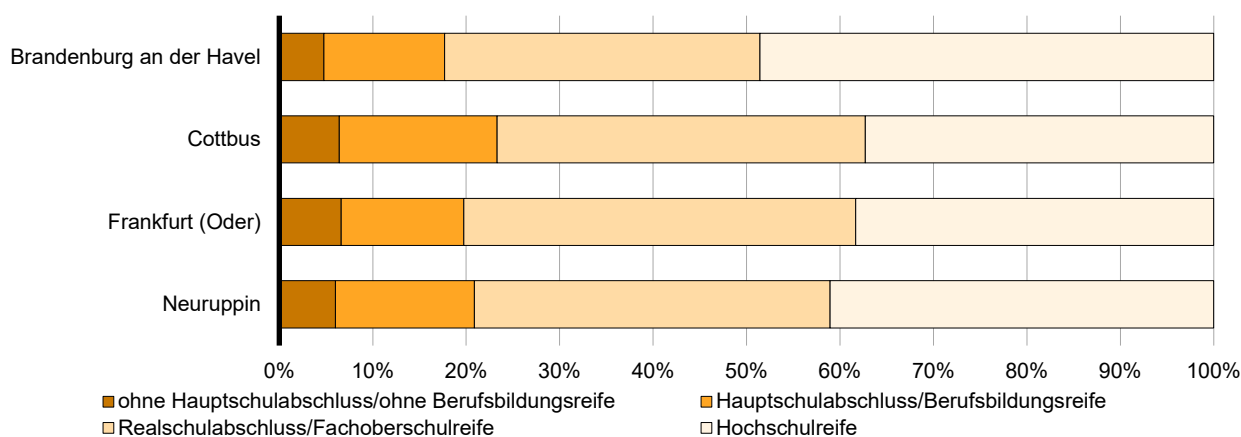


8 Absolventinnen und Absolventen/Abgängerinnen und Abgänger am Ende des Schuljahres 2020/21 nach Schulformen, Abschlüssen und Geschlecht

8.2 Staatliche Schulämter

Staatliches Schulamt — Schulform	Absolventinnen und Absolventen/Abgängerinnen und Abgänger									
	Insgesamt	weiblich	davon							
			ohne Hauptschulabschluss/ohne Berufsbildungsreife		Hauptschulabschluss/Berufsbildungsreife		Realschulabschluss/Fachoberschulreife		Hochschulreife	
			insgesamt	weiblich	insgesamt	weiblich	insgesamt	weiblich	insgesamt	weiblich
Brandenburg an der Havel....	5 950	2 874	285	126	768	270	2 007	896	2 890	1 582
Gesamtschule.....	1 339	636	31	12	211	66	455	203	642	355
Oberschule.....	1 622	696	110	51	466	170	1 046	475	x	x
Gymnasium.....	2 341	1 241	3	1	13	4	290	131	2 035	1 105
berufliches Gymnasium.....	278	147	x	x	x	x	94	41	184	106
Förderschule.....	184	78	141	62	29	11	14	5	—	—
Zweiter Bildungsweg.....	186	76	—	—	49	19	108	41	29	16
Cottbus.....	5 139	2 520	329	124	868	319	2 026	987	1 916	1 090
Gesamtschule.....	620	299	16	7	102	46	261	136	241	110
Oberschule.....	2 019	859	156	54	694	243	1 169	562	x	x
Gymnasium.....	1 835	1 033	3	1	17	4	325	157	1 490	871
berufliches Gymnasium.....	287	160	x	x	x	x	114	55	173	105
Förderschule.....	179	69	154	62	17	5	8	2	—	—
Zweiter Bildungsweg.....	199	100	—	—	38	21	149	75	12	4
Frankfurt (Oder).....	6 984	3 415	463	175	915	358	2 930	1 396	2 676	1 486
Gesamtschule.....	724	351	23	12	86	30	301	139	314	170
Oberschule.....	2 803	1 253	100	40	752	290	1 951	923	x	x
Gymnasium.....	2 458	1 350	5	—	27	14	438	208	1 988	1 128
berufliches Gymnasium.....	503	258	x	x	x	x	138	75	365	183
Förderschule.....	366	145	335	123	25	18	6	4	—	—
Zweiter Bildungsweg.....	130	58	—	—	25	6	96	47	9	5
Neuruppin.....	5 215	2 584	313	119	775	281	1 986	967	2 141	1 217
Gesamtschule.....	901	466	21	5	125	43	353	169	402	249
Oberschule.....	1 865	822	105	39	600	224	1 160	559	x	x
Gymnasium.....	1 734	960	2	2	13	1	265	139	1 454	818
berufliches Gymnasium.....	421	219	x	x	x	x	139	70	282	149
Förderschule.....	194	77	185	73	9	4	—	—	—	—
Zweiter Bildungsweg.....	100	40	—	—	28	9	69	30	3	1

7 Absolventinnen und Absolventen/Abgängerinnen und Abgänger am Ende des Schuljahres 2020/21 nach staatlichen Schulämtern und Abschlüssen



Das Amt für Statistik Berlin-Brandenburg

Das Amt für Statistik Berlin-Brandenburg ist für beide Länder die zentrale Dienstleistungseinrichtung auf dem Gebiet der amtlichen Statistik. Das Amt erbringt Serviceleistungen im Bereich Information und Analyse für die breite Öffentlichkeit, für alle gesellschaftlichen Gruppen sowie für Kunden aus Verwaltung und Politik, Wirtschaft und Wissenschaft. Kerngeschäft des Amtes ist die Durchführung der gesetzlich angeordneten amtlichen Statistiken für Berlin und Brandenburg. Das Amt erhebt die Daten, bereitet sie auf, interpretiert und analysiert sie und veröffentlicht die Ergebnisse. Die Grundversorgung aller Nutzerinnen und Nutzer mit statistischen Informationen erfolgt unentgeltlich, im Wesentlichen über das Internet und den Informationsservice. Daneben werden nachfrage- und zielgruppenorientierte Standardauswertungen zu Festpreisen angeboten. Kundenspezifische Aufbereitung/Beratung zu kostendeckenden Preisen ergänzt das Spektrum der Informationsbereitstellung.

Amtliche Statistik im Verbund

Die Statistiken werden bundesweit nach einheitlichen Konzepten, Methoden und Verfahren arbeitsteilig erstellt. Die Statistischen Ämter der Länder sind dabei grundsätzlich für die Durchführung der Erhebungen, für die Aufbereitung und Veröffentlichung der Länderergebnisse zuständig. Durch diese Kooperation in einem „Statistikverbund“ entstehen für alle Länder vergleichbare und zu einem Bundesergebnis zusammenführbare Erhebungsergebnisse.

Produkte und Dienstleistungen

Informationsservice

info@statistik-bbb.de

Tel. 0331 8173 -1777

Fax 0331 817330 -4091

Mo–Do 8:00–15:30 Uhr, Fr 8:00–13:30 Uhr

Statistische Informationen für jedermann sowie maßgeschneiderte Aufbereitung von Daten über Berlin und Brandenburg, Auskunft, Beratung, Pressedienst.

Standort Potsdam

Steinstraße 104–106, 14480 Potsdam

Standort Berlin

Alt-Friedrichsfelde 60, 10315 Berlin

Internet-Angebot

www.statistik-berlin-brandenburg.de mit aktuellen Daten, Pressemitteilungen, Fachbeiträgen, Statistischen Berichten zum kostenlosen Herunterladen, regionalstatistischen Informationen, Wahlstatistiken und -analysen sowie einem Überblick über das gesamte Leistungsspektrum des Amtes.

Statistische Berichte

mit Ergebnissen der einzelnen Statistiken in Tabellen in tiefer sachlicher Gliederung und Grafiken zur Veranschaulichung von Entwicklungen und Strukturen.

Statistische Bibliothek

Alt-Friedrichsfelde 60, 10315 Berlin

bibliothek@statistik-bbb.de

Tel. 0331 8173 -3540

Datenangebot aus dem Sachgebiet

Informationen zu dieser Veröffentlichung

Referat 13C

Tel. 0331 8173 -1146

Schulen-Brandenburg@statistik-bbb.de

Weitere Veröffentlichungen zum Thema

Statistische Berichte:

- Allgemeinbildende Schulen im Land Brandenburg
B I 1 – jährlich
- Absolventinnen und Absolventen/Abgängerinnen und Abgänger der allgemeinbildenden Schulen im Land Brandenburg
B I 5 – jährlich
- Berufliche Schulen im Land Brandenburg
B II 1 – jährlich