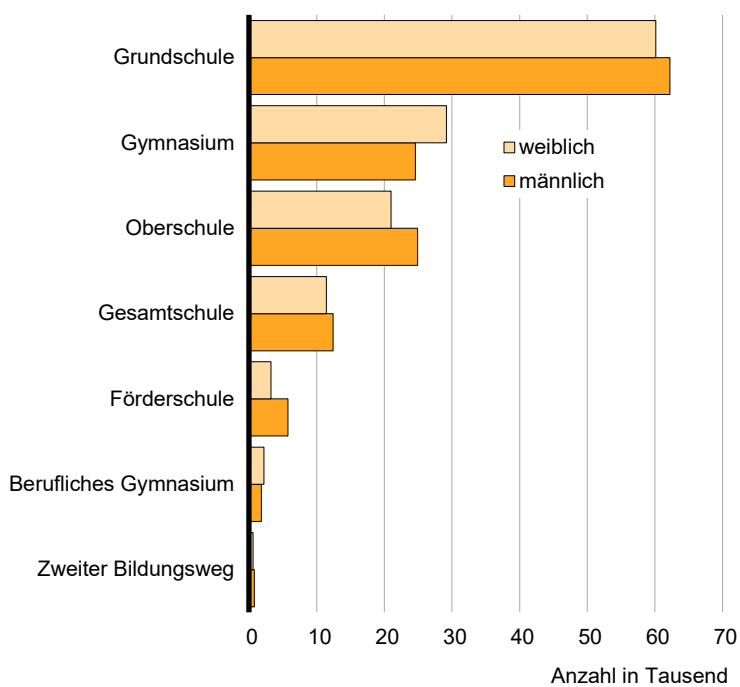


# Statistischer Bericht

B I 1 – j / 21

## Allgemeinbildende Schulen im Land Brandenburg Schuljahr 2021/22

Schülerinnen und Schüler im Schuljahr 2021/22  
nach Schulformen



## Impressum

**Statistischer Bericht**  
B I 1 – j / 21

Erscheinungsfolge: jährlich  
Erschienen im Juli **2022**

## Herausgeber

**Amt für Statistik** Berlin-Brandenburg  
Steinstraße 104 - 106  
14480 Potsdam  
info@statistik-bbb.de  
www.statistik-berlin-brandenburg.de

Tel. 0331 8173 - 1777  
Fax 0331 817330 - 4091

## Zeichenerklärung

0 weniger als die Hälfte von 1  
in der letzten besetzten Stelle,  
jedoch mehr als nichts  
– nichts vorhanden  
... Angabe fällt später an  
( ) Aussagewert ist eingeschränkt  
/ Zahlenwert nicht sicher genug  
• Zahlenwert unbekannt oder  
geheim zu halten  
x Tabellenfach gesperrt  
p vorläufige Zahl  
r berichtigte Zahl  
s geschätzte Zahl

**Amt für Statistik** Berlin-Brandenburg,  
Potsdam, 2022



*Dieses Werk ist unter einer Creative Commons Lizenz vom Typ Namensnennung 3.0 Deutschland zugänglich. Um eine Kopie dieser Lizenz einzusehen, konsultieren Sie <http://creativecommons.org/licenses/by/3.0/de/>*

Inhaltsverzeichnis

	Seite		Seite
Metadaten zu dieser Statistik (externer Link)		2 Schülerinnen und Schüler in den Schuljahren 2015/16 bis 2021/22 nach Schulformen, Jahrgängen und Jahrgangsstufen.....	7
<b>Grafiken</b>		3 Schülerinnen und Schüler in den Schuljahren 2015/16 bis 2021/22 nach der Art des sonderpädagogischen Förderbedarfs.....	8
1 Schülerinnen und Schüler in den Schuljahren 2015/16 bis 2021/22 nach Schulformen.....	6	4 Schulanfängerinnen und Schulanfänger in den Schuljahren 2015/16 bis 2021/22 nach der Art der Einschulung.....	9
2 Schulanfängerinnen und Schulanfänger in den Schuljahren 2015/16 bis 2021/22 nach der Art der Einschulung.....	9	5 Klassenfrequenzen in den Schuljahren 2015/16 bis 2021/22 nach Schulformen, Jahrgängen und Jahrgangsstufen.....	10
3 Voll- bzw. teilzeitbeschäftigte Lehrkräfte in den Schuljahren 2015/16 bis 2021/22 nach Schulformen.....	12	6 Übergangsquoten in die gymnasiale Oberstufe in den Schuljahren 2015/16 bis 2021/22.....	10
4 Voll- bzw. teilzeitbeschäftigte Lehrkräfte in den Schuljahren 2015/16 bis 2021/22.....	14	7 Lehrkräfte in den Schuljahren 2015/16 bis 2021/22 nach Schulformen und Geschlecht	
5 Selbstständige Schulen im Schuljahr 2021/22 nach Schulformen.....	15	7.1 Lehrkräfte insgesamt.....	11
6 Schülerinnen und Schüler im Schuljahr 2021/22 nach Schulformen .....	15	7.2 Vollzeitbeschäftigte Lehrkräfte.....	11
7 Selbstständige Schulen im Schuljahr 2021/22 nach Schulformen und Rechtsstatus.....	16	7.3 Teilzeitbeschäftigte Lehrkräfte.....	12
8 Schülerinnen und Schüler mit sonderpädagogischer Förderung im Schuljahr 2021/22 nach der Art des sonderpädagogischen Förderbedarfs.....	19	8 Durchschnittsalter der Lehrkräfte in den Schuljahren 2015/16 bis 2021/22 nach Schulformen, Geschlecht und Beschäftigungsart	
9 Die zehn häufigsten Staatsangehörigkeiten der ausländischen Schülerinnen und Schüler im Schuljahr 2021/22.....	23	8.1 Lehrkräfte insgesamt.....	13
10 Lehrkräfte im Schuljahr 2021/22 nach Schulformen und Geschlecht.....	35	8.2 Voll- bzw. teilzeitbeschäftigte Lehrkräfte.....	13
11 Ausländischen Lehrkräfte im Schuljahr 2021/22 nach Staatsangehörigkeit.....	37	9 Voll- bzw. teilzeitbeschäftigte Lehrkräfte in den Schuljahren 2015/16 bis 2021/22 nach der Altersstruktur und Geschlecht.....	14
12 Altersstruktur der voll- bzw. teilzeitbeschäftigten Lehrkräfte im Schuljahr 2021/22.....	39	<b>Tabellen im Berichtsjahr</b>	
<b>Tabellen</b>		10 Selbstständige Schulen, schulische Einrichtungen, Klassen und Schülerinnen und Schüler im Schuljahr 2021/22 nach Schulformen.....	15
<b>Zeitreihen</b>		11 Selbstständige Schulen und Schülerinnen und Schüler im Schuljahr 2021/22 nach Schulformen, Jahrgangsstufen und Rechtsstatus.....	16
1 Schulen, Klassen, durchschnittliche Klassenstärke, Schülerinnen und Schüler, ausländische Schülerinnen und Schüler in den Schuljahren 2015/16 bis 2021/22 nach Schulformen.....	5	12 Selbstständige Schulen, Klassen und Schülerinnen und Schüler im Schuljahr 2021/22 nach Rechtsstatus.....	17
		13 Schülerinnen und Schüler im Schuljahr 2021/22 nach Jahrgangsstufen, Jahrgängen, Schulformen und Geschlecht.....	18

14 Schülerinnen und Schüler mit sonderpädagogischer Förderung im Schuljahr 2021/22 nach der Art des sonderpädagogischen Förderbedarfs, Schulformen und Geschlecht.....	19	26 Lehrkräfte im Schuljahr 2021/22 nach Schulformen, Geschlecht und Rechtsstatus.....	34
15 Schülerinnen und Schüler in Förderschulen im Schuljahr 2021/22 nach der Art des sonderpädagogischen Förderbedarfs, Jahrgängen, Geschlecht und Jahrgangsstufen		27 Lehrkräfte im Schuljahr 2021/22 nach Schulformen, Geschlecht und Beschäftigungsart.....	35
15.1 Jahrgangsstufen 1-6.....	20	28 Ausländische Lehrkräfte im Schuljahr 2021/22 nach Staatsangehörigkeit, Geschlecht und Beschäftigungsart.....	36
15.2 Jahrgangsstufen 7-10.....	20	29 Voll- bzw. teilzeitbeschäftigte Lehrkräfte in den Schuljahren 2020/21 und 2021/22 nach Ausbildung und Geschlecht.....	38
16 Schülerinnen und Schüler in Förderschulen mit dem sonderpädagogischen Förderschwerpunkt „geistige Entwicklung“ im Schuljahr 2021/22 nach Geburtsjahren, Lernstufen und Geschlecht..	21	30 Voll- bzw. teilzeitbeschäftigte Lehrkräfte im Schuljahr 2021/22 nach Altersgruppen und Geschlecht.....	39
17 Ausländische Schülerinnen und Schüler im Schuljahr 2021/22 nach ausgewählter Staatsangehörigkeit und Schulformen.....	22	31 Voll- bzw. teilzeitbeschäftigte Lehrkräfte im Schuljahr 2021/22 nach Altersgruppen, Geschlecht und Schulformen.....	40
18 Schülerinnen und Schüler im Schuljahr 2021/22 nach Geburtsjahren, Schulformen und Jahrgangsstufen.....	24	32 Lehrkräfte im Schuljahr 2021/22 nach Verwaltungsbezirken, Schulformen und Beschäftigungsart.....	42
19 Schulanfängerinnen und Schulanfänger im Schuljahr 2021/22 nach Schulformen, Art der Einschulung und Rechtsstatus			
19.1 Öffentliche und freie Träger.....	25		
19.2 Öffentliche Träger.....	25		
19.3 Freie Träger.....	25		
20 Teilnahme am fremdsprachlichen Unterricht im Schuljahr 2021/22 nach belegten Fächern, Jahrgängen und Schulformen.....	26		
21 Schülerinnen und Schüler mit Teilnahme an Ganztagsangeboten im Schuljahr 2021/22 nach Jahrgängen und Schulformen.....	27		
22 Schulsportarbeitsgemeinschaften im Schuljahr 2021/22 nach ausgewählten Sportarten und Kategorien.....	27		
23 Versetzte, Nichtversetzte und Wiederholer im Schuljahr 2021/22 nach Jahrgängen und Schulformen.....	28		
24 Schülerinnen und Schüler, Klassen, Klassenfrequenzen im Schuljahr 2021/22 nach Jahrgängen, Jahrgangsstufen, Klassengrößen und Schulformen.....	30		
25 Klassen, Klassenfrequenzen im Schuljahr 2021/22 nach Jahrgängen, Jahrgangsstufen, Klassengrößen und Schulformen.....	32		

**1 Schulen, Klassen, durchschnittliche Klassenstärke, Schülerinnen und Schüler, ausländische Schülerinnen und Schüler in den Schuljahren 2015/16 bis 2021/22 nach Schulformen**

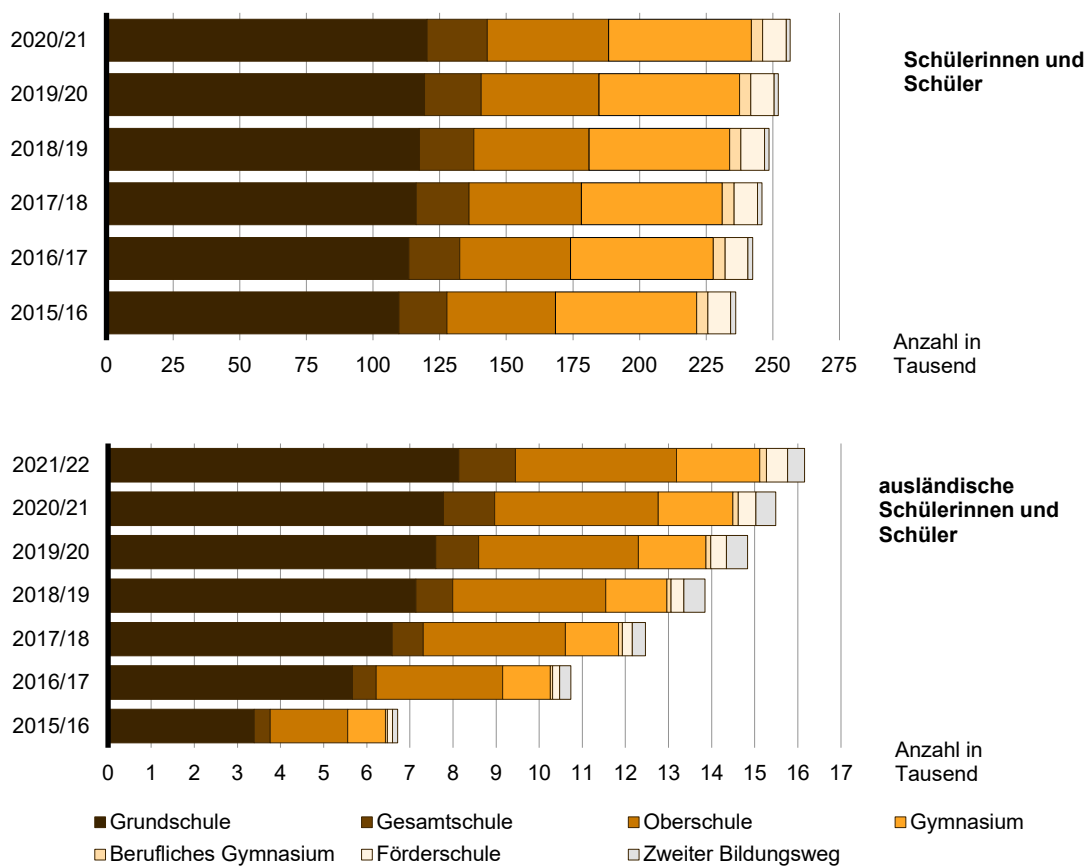
Schulform	Im Schuljahr						
	2015/16	2016/17	2017/18	2018/19	2019/20	2020/21	2021/22
Selbstständige Schulen							
Grundschule.....	465	465	463	460	460	463	467
Gesamtschule.....	37	38	39	42	44	45	49
Oberschule.....	147	148	148	149	147	149	149
Gymnasium.....	101	102	102	102	102	103	103
Berufliches Gymnasium.....	x	x	x	x	x	x	x
Förderschule.....	89	89	87	85	84	83	83
Zweiter Bildungsweg.....	17	17	16	16	16	16	16
<b>Insgesamt</b>	<b>856</b>	<b>859</b>	<b>855</b>	<b>854</b>	<b>853</b>	<b>859</b>	<b>867</b>
Schulische Einrichtungen							
Grundschule.....	466	466	464	461	461	464	468
Gesamtschule.....	40	40	42	44	47	46	51
Oberschule.....	151	152	152	153	150	152	152
Gymnasium.....	102	103	103	104	104	105	105
Berufliches Gymnasium.....	18	18	18	19	19	19	19
Förderschule.....	109	106	103	101	98	97	96
Zweiter Bildungsweg.....	17	17	16	16	16	16	16
<b>Insgesamt</b>	<b>903</b>	<b>902</b>	<b>898</b>	<b>898</b>	<b>895</b>	<b>899</b>	<b>907</b>
Klassen <sup>1</sup>							
Grundschule.....	5 069,9	5 157,4	5 281,1	5 332,9	5 450,8	5 517,7	5 637,0
Gesamtschule.....	533,6	564,1	586,7	615,1	656,3	699,6	750,0
Oberschule.....	1 852,7	1 889,4	1 915,4	1 969,6	2 011,3	2 052,8	2 078,5
Gymnasium.....	1 444,0	1 438,0	1 445,0	1 460,0	1 473,0	1 483,0	1 503,0
Berufliches Gymnasium.....	x	x	x	x	x	x	x
Förderschule.....	947,8	945,1	970,8	987,4	989,7	1 015,9	1 025,4
Zweiter Bildungsweg.....	x	x	x	x	x	x	x
<b>Insgesamt</b>	<b>9 848</b>	<b>9 994</b>	<b>10 199</b>	<b>10 365</b>	<b>10 581</b>	<b>10 769</b>	<b>10 994</b>
Durchschnittliche Klassenstärke <sup>1</sup>							
Grundschule.....	21,6	22,0	22,0	22,0	21,9	21,8	21,7
Gesamtschule.....	23,9	24,0	23,9	23,7	23,5	23,5	23,5
Oberschule.....	22,0	22,0	22,1	22,0	22,0	22,1	22,1
Gymnasium.....	25,6	25,6	25,4	25,5	25,3	25,4	25,4
Berufliches Gymnasium.....	x	x	x	x	x	x	x
Förderschule.....	9,1	9,1	9,0	9,0	8,9	8,8	8,8
Zweiter Bildungsweg.....	x	x	x	x	x	x	x
<b>Insgesamt</b>	<b>21,2</b>	<b>21,4</b>	<b>21,4</b>	<b>21,4</b>	<b>21,3</b>	<b>21,3</b>	<b>21,2</b>
Schülerinnen und Schüler							
Grundschule.....	109 679	113 405	116 241	117 455	119 275	120 337	122 328
Gesamtschule.....	18 088	19 079	19 723	20 392	21 320	22 570	23 888
Oberschule.....	40 718	41 564	42 228	43 269	44 141	45 434	45 934
Gymnasium.....	52 933	53 562	52 878	52 625	52 715	53 584	53 756
Berufliches Gymnasium.....	4 159	4 486	4 451	4 310	4 217	4 187	4 051
Förderschule.....	8 594	8 587	8 728	8 839	8 767	8 894	9 008
Zweiter Bildungsweg.....	1 898	1 734	1 650	1 714	1 624	1 498	1 395
<b>Insgesamt</b>	<b>236 069</b>	<b>242 417</b>	<b>245 899</b>	<b>248 604</b>	<b>252 059</b>	<b>256 504</b>	<b>260 360</b>
weiblich							
Grundschule.....	53 885	55 691	57 073	57 799	58 393	58 980	60 110
Gesamtschule.....	8 905	9 396	9 659	9 938	10 363	10 962	11 439
Oberschule.....	18 496	18 672	18 941	19 528	20 149	20 685	20 992
Gymnasium.....	28 678	28 873	28 385	28 344	28 565	29 131	29 180
Berufliches Gymnasium.....	2 178	2 368	2 335	2 305	2 223	2 244	2 204
Förderschule.....	3 219	3 217	3 259	3 249	3 178	3 233	3 242
Zweiter Bildungsweg.....	840	758	736	751	713	667	610
<b>Insgesamt</b>	<b>116 201</b>	<b>118 975</b>	<b>120 388</b>	<b>121 914</b>	<b>123 584</b>	<b>125 902</b>	<b>127 777</b>

**1 Schulen, Klassen, durchschnittliche Klassenstärke, Schülerinnen und Schüler, ausländische Schülerinnen und Schüler in den Schuljahren 2015/16 bis 2021/22 nach Schulformen**

Schulform	Im Schuljahr						
	2015/16	2016/17	2017/18	2018/19	2019/20	2020/21	2021/22
ausländische Schülerinnen und Schüler							
Grundschule.....	3 392	5 671	6 590	7 142	7 602	7 780	8 138
Gesamtschule.....	365	548	720	852	992	1 184	1 309
Oberschule.....	1 799	2 931	3 294	3 546	3 705	3 799	3 734
Gymnasium.....	878	1 106	1 236	1 425	1 568	1 732	1 934
Berufliches Gymnasium.....	48	51	86	91	109	124	154
Förderschule.....	114	167	235	303	366	409	496
Zweiter Bildungsweg.....	122	262	301	484	488	460	387
<b>Insgesamt</b>	<b>6 718</b>	<b>10 736</b>	<b>12 462</b>	<b>13 843</b>	<b>14 830</b>	<b>15 488</b>	<b>16 152</b>
ausländische Schülerinnen							
Grundschule.....	1 656	2 721	3 181	3 458	3 712	3 782	3 944
Gesamtschule.....	170	250	320	405	497	562	625
Oberschule.....	780	1 210	1 397	1 579	1 684	1 725	1 686
Gymnasium.....	493	583	653	758	860	980	1 114
Berufliches Gymnasium.....	24	26	41	46	56	69	94
Förderschule.....	42	56	73	96	125	141	167
Zweiter Bildungsweg.....	38	70	67	119	163	164	160
<b>Insgesamt</b>	<b>3 203</b>	<b>4 916</b>	<b>5 732</b>	<b>6 461</b>	<b>7 097</b>	<b>7 423</b>	<b>7 790</b>

1 ohne Jahrgangsstufen 11 bis 13

**1 Schülerinnen und Schüler in den Schuljahren 2015/16 bis 2021/22 nach Schulformen**



## 2 Schülerinnen und Schüler in den Schuljahren 2015/16 bis 2021/22 nach Schulformen, Jahrgängen und Jahrgangsstufen

Schulform Jahrgang	Schülerinnen und Schüler						
	2015/16	2016/17	2017/18	2018/19	2019/20	2020/21	2021/22
Jahrgangsstufen 1-6							
Grundschule.....	109 679	113 405	116 241	117 455	119 275	120 337	122 328
Gesamtschule.....	1 169	1 460	1 539	1 529	1 616	1 646	1 736
Oberschule.....	8 321	8 829	9 249	10 399	10 732	11 040	11 348
Gymnasium.....	1 762	1 792	1 778	1 791	1 806	1 794	1 779
Förderschule.....	2 449	2 521	2 625	2 677	2 595	2 628	2 655
Jahrgang 01.....	21 610	22 996	23 062	22 935	23 221	23 662	24 228
Grundschule.....	19 646	20 743	20 745	20 446	20 748	21 196	21 593
Gesamtschule.....	236	275	275	286	312	304	348
Oberschule.....	1 481	1 698	1 769	1 913	1 916	1 914	2 009
Förderschule.....	247	280	273	290	245	248	278
Jahrgang 01 bis 04.....	83 686	87 539	89 786	90 428	91 563	92 426	93 691
Grundschule.....	75 905	78 969	80 800	80 664	81 529	82 235	83 342
Gesamtschule.....	776	951	1 011	1 023	1 091	1 119	1 176
Oberschule.....	5 677	6 191	6 477	7 189	7 470	7 630	7 727
Förderschule.....	1 328	1 428	1 498	1 552	1 473	1 442	1 446
Jahrgang 05 bis 06.....	39 694	40 468	41 646	43 423	44 461	45 019	46 155
Grundschule.....	33 774	34 436	35 441	36 791	37 746	38 102	38 986
Gesamtschule.....	393	509	528	506	525	527	560
Oberschule.....	2 644	2 638	2 772	3 210	3 262	3 410	3 621
Gymnasium.....	1 762	1 792	1 778	1 791	1 806	1 794	1 779
Förderschule.....	1 121	1 093	1 127	1 125	1 122	1 186	1 209
<b>Insgesamt</b>	<b>123 380</b>	<b>128 007</b>	<b>131 432</b>	<b>133 851</b>	<b>136 024</b>	<b>137 445</b>	<b>139 846</b>
Jahrgangsstufen 7-10							
Gesamtschule.....	11 606	12 103	12 492	13 042	13 821	14 786	15 918
Oberschule.....	32 397	32 735	32 979	32 870	33 409	34 394	34 586
Gymnasium.....	35 232	34 997	34 964	35 388	35 510	35 932	36 377
Förderschule.....	3 037	2 826	2 768	2 705	2 620	2 589	2 590
Zweiter Bildungsweg.....	1 306	1 124	1 132	1 194	1 119	1 007	968
Jahrgang 07.....	20 227	20 640	20 688	21 200	21 793	22 824	22 858
Gesamtschule.....	2 962	3 178	3 203	3 517	3 770	4 078	4 212
Oberschule.....	7 820	7 968	8 046	8 138	8 447	8 741	8 686
Gymnasium.....	8 769	8 859	8 784	8 909	8 946	9 379	9 320
Förderschule.....	676	635	655	636	630	626	640
<b>Insgesamt</b>	<b>83 578</b>	<b>83 785</b>	<b>84 335</b>	<b>85 199</b>	<b>86 479</b>	<b>88 708</b>	<b>90 439</b>
Jahrgangsstufen 11-13							
Gesamtschule.....	5 313	5 516	5 692	5 821	5 883	6 138	6 234
Gymnasium.....	15 939	16 773	16 136	15 446	15 399	15 858	15 600
Berufliches Gymnasium.....	4 159	4 486	4 451	4 310	4 217	4 187	4 051
Förderschule.....	3	-	-	-	-	-	-
Zweiter Bildungsweg.....	592	610	518	520	505	491	427
<b>Insgesamt</b>	<b>26 006</b>	<b>27 385</b>	<b>26 797</b>	<b>26 097</b>	<b>26 004</b>	<b>26 674</b>	<b>26 312</b>
Geistige Entwicklung							
Schule mit dem sonderpädagogischen Förderschwerpunkt „geistige Entwicklung“...	3 105	3 240	3 335	3 457	3 552	3 677	3 763
<b>Zusammen</b>	<b>236 069</b>	<b>242 417</b>	<b>245 899</b>	<b>248 604</b>	<b>252 059</b>	<b>256 504</b>	<b>260 360</b>

### 3 Schülerinnen und Schüler in den Schuljahren 2015/16 bis 2021/22 nach der Art des sonderpädagogischen Förderbedarfs

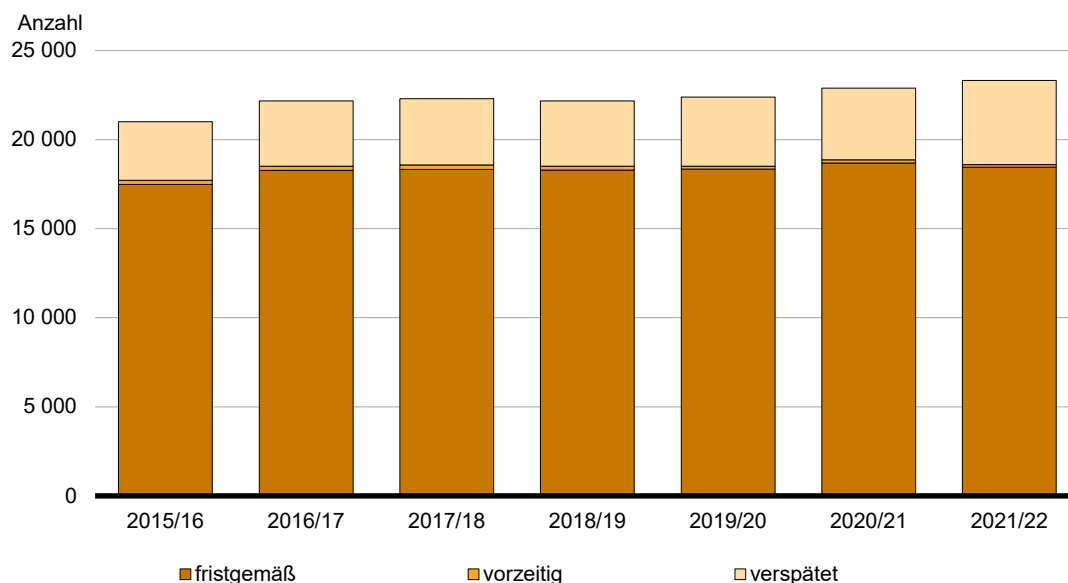
Art des sonderpädagogischen Förderbedarfs	Schülerinnen und Schüler mit sonderpädagogischem Förderbedarf						
	2015/16	2016/17	2017/18	2018/19	2019/20	2020/21	2021/22
	insgesamt						
Lernen.....	7 129	7 106	7 193	7 314	7 335	7 486	7 721
Körperliche und motorische Entwicklung.....	1 029	1 039	1 100	1 101	1 106	1 119	1 149
Emotionale und soziale Entwicklung.....	2 918	3 064	3 188	3 334	3 424	3 529	3 616
Hören.....	620	630	639	671	668	664	633
Sprache.....	996	988	1 005	1 004	948	873	862
Sehen.....	280	306	331	346	358	347	341
Geistige Entwicklung.....	3 404	3 545	3 651	3 756	3 882	4 028	4 098
<b>Insgesamt</b>	<b>16 376</b>	<b>16 678</b>	<b>17 107</b>	<b>17 526</b>	<b>17 721</b>	<b>18 046</b>	<b>18 420</b>
	weiblich						
Lernen.....	2 947	2 933	2 954	2 991	2 991	3 036	3 098
Körperliche und motorische Entwicklung.....	415	411	419	421	421	420	440
Emotionale und soziale Entwicklung.....	490	519	554	556	581	607	627
Hören.....	264	268	276	309	295	304	285
Sprache.....	306	310	317	315	306	275	284
Sehen.....	95	117	125	129	133	137	132
Geistige Entwicklung.....	1 305	1 338	1 407	1 439	1 488	1 528	1 563
<b>Insgesamt</b>	<b>5 822</b>	<b>5 896</b>	<b>6 052</b>	<b>6 160</b>	<b>6 215</b>	<b>6 307</b>	<b>6 429</b>
	darunter in Förderschulen						
Lernen.....	4 330	4 154	4 197	4 171	4 052	4 049	4 119
Körperliche und motorische Entwicklung.....	235	249	267	270	268	273	282
Emotionale und soziale Entwicklung.....	405	441	435	455	423	423	407
Hören.....	217	226	221	221	210	208	174
Sprache.....	217	179	167	156	153	157	160
Sehen.....	85	98	106	109	109	107	103
Geistige Entwicklung.....	3 105	3 240	3 335	3 457	3 552	3 677	3 763
<b>Insgesamt</b>	<b>8 594</b>	<b>8 587</b>	<b>8 728</b>	<b>8 839</b>	<b>8 767</b>	<b>8 894</b>	<b>9 006</b>
	darunter in Förderschulen weiblich						
Lernen.....	1 691	1 670	1 656	1 618	1 544	1 552	1 539
Körperliche und motorische Entwicklung.....	85	72	74	81	83	87	90
Emotionale und soziale Entwicklung.....	51	55	57	60	47	50	43
Hören.....	84	86	90	91	81	87	69
Sprache.....	77	69	57	46	42	40	41
Sehen.....	30	34	34	34	31	34	34
Geistige Entwicklung.....	1 201	1 231	1 291	1 319	1 350	1 383	1 426
<b>Insgesamt</b>	<b>3 219</b>	<b>3 217</b>	<b>3 259</b>	<b>3 249</b>	<b>3 178</b>	<b>3 233</b>	<b>3 242</b>



#### 4 Schulanfängerinnen und Schulanfänger in den Schuljahren 2015/16 bis 2021/22 nach der Art der Einschulung und Schulformen

Art der Einschulung	Schulanfängerinnen und Schulanfänger						
	2015/16	2016/17	2017/18	2018/19	2019/20	2020/21	2021/22
Grundschule							
fristgemäß.....	15 942	16 492	16 465	16 314	16 394	16 770	16 531
vorzeitig.....	216	228	240	200	151	167	139
verspätet.....	2 788	3 137	3 143	3 076	3 297	3 399	3 974
<b>Insgesamt</b>	<b>18 946</b>	<b>19 857</b>	<b>19 848</b>	<b>19 590</b>	<b>19 842</b>	<b>20 336</b>	<b>20 644</b>
Gesamtschule							
fristgemäß.....	169	196	205	190	226	217	242
vorzeitig.....	2	2	4	1	2	-	1
verspätet.....	48	55	41	56	69	60	70
<b>Insgesamt</b>	<b>219</b>	<b>253</b>	<b>250</b>	<b>247</b>	<b>297</b>	<b>277</b>	<b>313</b>
Oberschule							
fristgemäß.....	1 168	1 356	1 416	1 539	1 503	1 479	1 490
vorzeitig.....	15	13	14	10	11	12	12
verspätet.....	220	242	243	271	290	324	401
<b>Insgesamt</b>	<b>1 403</b>	<b>1 611</b>	<b>1 673</b>	<b>1 820</b>	<b>1 804</b>	<b>1 815</b>	<b>1 903</b>
Förderschule							
fristgemäß.....	206	221	238	256	214	228	183
vorzeitig.....	1	5	2	1	-	2	1
verspätet.....	223	233	280	251	236	239	277
<b>Insgesamt</b>	<b>430</b>	<b>459</b>	<b>520</b>	<b>508</b>	<b>450</b>	<b>469</b>	<b>461</b>
<b>Zusammen</b>	<b>20 998</b>	<b>22 180</b>	<b>22 291</b>	<b>22 165</b>	<b>22 393</b>	<b>22 897</b>	<b>23 321</b>
<b>fristgemäß</b>	<b>17 485</b>	<b>18 265</b>	<b>18 324</b>	<b>18 299</b>	<b>18 337</b>	<b>18 694</b>	<b>18 446</b>
<b>vorzeitig</b>	<b>234</b>	<b>248</b>	<b>260</b>	<b>212</b>	<b>164</b>	<b>181</b>	<b>153</b>
<b>verspätet</b>	<b>3 279</b>	<b>3 667</b>	<b>3 707</b>	<b>3 654</b>	<b>3 892</b>	<b>4 022</b>	<b>4 722</b>

#### 2 Schulanfängerinnen und Schulanfänger in den Schuljahren 2015/16 bis 2021/22 nach der Art der Einschulung



## 5 Klassenfrequenzen in den Schuljahren 2015/16 bis 2021/22 nach Schulformen, Jahrgängen und Jahrgangsstufen

Schulform Jahrgang	Klassenfrequenzen						
	2015/16	2016/17	2017/18	2018/19	2019/20	2020/21	2021/22
Jahrgangsstufen 1-6							
Grundschule.....	21,63	21,99	22,01	22,02	21,88	21,81	21,70
Gesamtschule.....	22,48	22,58	23,17	23,25	23,02	22,07	23,17
Oberschule.....	21,29	21,65	21,58	21,35	21,42	21,52	21,45
Gymnasium.....	26,30	26,35	26,15	26,34	26,56	26,38	26,16
Förderschule.....	9,70	9,90	9,60	9,74	9,72	9,58	9,53
Jahrgang 01.....	21,88	22,21	22,05	22,03	21,70	21,49	21,56
Grundschule.....	22,30	22,68	22,53	22,55	22,08	21,97	21,95
Gesamtschule.....	23,05	22,69	23,75	21,90	20,26	21,60	21,19
Oberschule.....	21,57	22,38	21,86	21,59	21,99	21,69	21,68
Förderschule.....	8,98	8,54	8,33	8,81	8,82	9,34	8,96
Jahrgang 01 bis 04.....	21,39	21,84	21,86	21,79	21,58	21,60	21,38
Grundschule.....	21,89	22,34	22,39	22,35	22,09	21,99	21,85
Gesamtschule.....	22,16	22,74	23,41	23,30	22,71	20,55	22,65
Oberschule.....	21,34	21,97	21,82	21,39	21,54	21,33	21,63
Förderschule.....	9,29	9,52	9,39	9,67	9,40	9,17	9,21
Jahrgang 05 bis 06.....	20,67	20,82	20,73	20,89	21,03	20,97	20,92
Grundschule.....	21,09	21,22	21,19	21,35	21,45	21,47	21,40
Gesamtschule.....	23,14	22,29	22,72	23,17	23,70	23,14	24,35
Oberschule.....	21,17	20,93	21,03	21,28	21,16	21,15	21,09
Gymnasium.....	26,30	26,35	26,15	26,34	26,56	26,38	26,16
Förderschule.....	10,22	10,44	9,91	9,83	10,18	9,89	9,95
<b>Insgesamt</b>	<b>21,15</b>	<b>21,50</b>	<b>21,48</b>	<b>21,49</b>	<b>21,40</b>	<b>21,32</b>	<b>21,23</b>
Jahrgangsstufen 7-10							
Gesamtschule.....	24,10	24,23	24,01	23,74	23,58	23,66	23,58
Oberschule.....	22,16	22,10	22,18	22,17	22,12	22,34	22,32
Gymnasium.....	25,59	25,55	25,39	25,42	25,27	25,39	25,35
Förderschule.....	10,78	10,59	10,49	10,50	10,41	10,27	10,47
Jahrgang 07.....	23,19	22,98	22,95	22,90	22,97	23,11	23,09
Gesamtschule.....	23,85	24,08	24,15	23,05	23,51	23,66	23,55
Oberschule.....	22,38	22,20	22,24	22,56	22,59	22,44	22,48
Gymnasium.....	25,96	25,31	25,53	25,45	25,49	25,91	25,60
Förderschule.....	11,09	11,13	10,40	10,22	9,90	9,81	10,50
<b>Insgesamt</b>	<b>22,84</b>	<b>22,85</b>	<b>22,81</b>	<b>22,82</b>	<b>22,74</b>	<b>22,89</b>	<b>22,90</b>
Geistige Entwicklung							
Schule mit dem sonderpädagogischen Förderschwerpunkt „geistige Entwicklung“ ..	7,51	7,65	7,69	7,60	7,54	7,51	7,54

## 6 Übergangsquoten in die gymnasiale Oberstufe in den Schuljahren 2015/16 bis 2021/22

Jahrgang Übergangsquote	2015/16	2016/17	2017/18	2018/19	2019/20	2020/21	2021/22
insgesamt							
Jahrgang 11 oder 12 des jeweiligen Jahres, die im Vorjahr den Jahrgang 10 besucht haben..	12 171	11 851	11 307	11 109	11 343	11 561	11 406
Jahrgang 10 des jeweiligen Vorjahres.....	21 493	20 922	20 122	20 131	20 290	20 513	21 115
Übergangsquote in Prozent.....	56,6	56,6	56,2	55,2	55,9	56,4	54,0
weiblich							
Jahrgang 11 oder 12 des jeweiligen Jahres, die im Vorjahr den Jahrgang 10 besucht haben..	6 619	6 343	5 928	6 034	6 152	6 202	6 108
Jahrgang 10 des jeweiligen Vorjahres.....	10 743	10 323	9 873	9 926	9 946	10 012	10 215
Übergangsquote in Prozent.....	61,6	61,4	60,0	60,8	61,9	61,9	59,8

## 7 Lehrkräfte in den Schuljahren 2015/16 bis 2021/22 nach Schulformen und Geschlecht

### 7.1 Lehrkräfte insgesamt

Schulform	Lehrkräfte						
	2015/16	2016/17	2017/18	2018/19	2019/20	2020/21	2021/22
	insgesamt						
Grundschule.....	7 546	7 850	8 287	8 512	8 683	8 838	9 010
Gesamtschule.....	1 721	1 816	1 944	2 062	2 218	2 275	2 421
Oberschule.....	3 697	3 869	4 033	4 287	4 228	4 383	4 301
Gymnasium.....	4 263	4 413	4 525	4 609	4 611	4 600	4 580
Förderschule.....	1 718	1 753	1 798	1 862	1 884	1 914	1 986
darunter							
Schule mit dem sonderpädagogischen							
Förderschwerpunkt „Lernen“.....	623	611	620	610	599	613	622
Zweiter Bildungsweg.....	66	70	71	72	77	71	70
<b>Insgesamt</b>	<b>19 011</b>	<b>19 771</b>	<b>20 658</b>	<b>21 404</b>	<b>21 701</b>	<b>22 081</b>	<b>22 368</b>
	weiblich						
Grundschule.....	6 754	6 974	7 311	7 430	7 553	7 625	7 735
Gesamtschule.....	1 166	1 225	1 291	1 345	1 461	1 493	1 574
Oberschule.....	2 728	2 815	2 914	3 053	2 967	3 038	2 964
Gymnasium.....	2 797	2 887	2 944	2 981	2 961	2 918	2 893
Förderschule.....	1 457	1 471	1 486	1 534	1 528	1 547	1 591
darunter							
Schule mit dem sonderpädagogischen							
Förderschwerpunkt „Lernen“.....	512	502	496	483	464	474	472
Zweiter Bildungsweg.....	46	48	46	44	48	42	36
<b>Insgesamt</b>	<b>14 948</b>	<b>15 420</b>	<b>15 992</b>	<b>16 387</b>	<b>16 518</b>	<b>16 663</b>	<b>16 793</b>

### 7.2 Vollzeitbeschäftigte Lehrkräfte

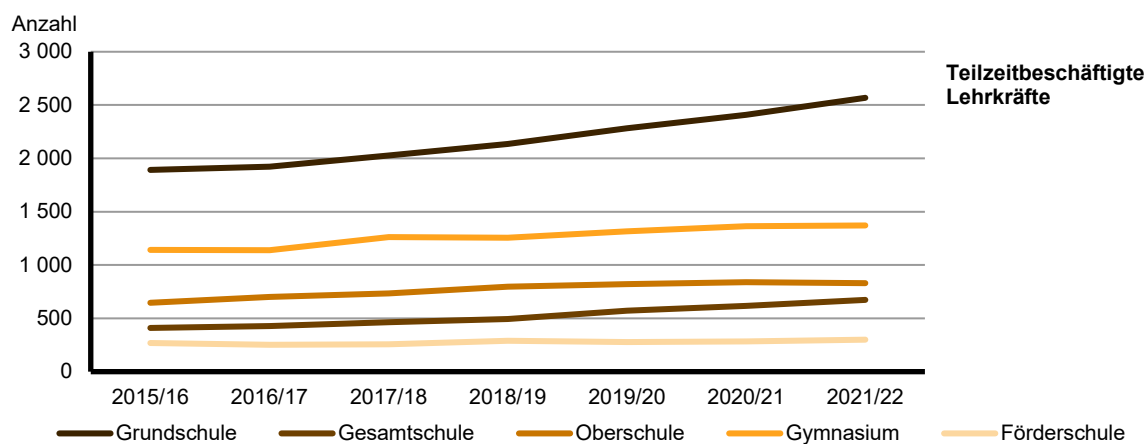
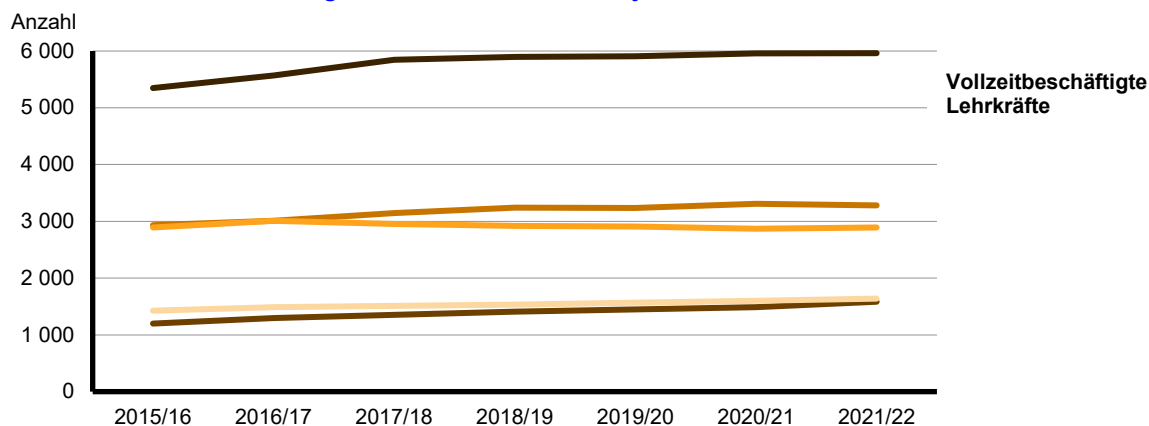
Schulform	Vollzeitbeschäftigte Lehrkräfte						
	2015/16	2016/17	2017/18	2018/19	2019/20	2020/21	2021/22
	insgesamt						
Grundschule.....	5 348	5 569	5 846	5 894	5 908	5 960	5 962
Gesamtschule.....	1 199	1 297	1 354	1 411	1 450	1 490	1 584
Oberschule.....	2 932	3 011	3 146	3 241	3 233	3 309	3 281
Gymnasium.....	2 889	3 009	2 954	2 922	2 908	2 870	2 893
Förderschule.....	1 426	1 488	1 513	1 534	1 568	1 602	1 638
darunter							
Schule mit dem sonderpädagogischen							
Förderschwerpunkt „Lernen“.....	512	519	527	497	496	514	519
Zweiter Bildungsweg.....	54	57	56	55	59	56	56
<b>Insgesamt</b>	<b>13 848</b>	<b>14 431</b>	<b>14 869</b>	<b>15 057</b>	<b>15 126</b>	<b>15 287</b>	<b>15 414</b>
	weiblich						
Grundschule.....	4 754	4 916	5 119	5 098	5 064	5 062	5 031
Gesamtschule.....	777	842	864	891	915	932	970
Oberschule.....	2 167	2 181	2 261	2 301	2 207	2 251	2 203
Gymnasium.....	1 758	1 815	1 800	1 792	1 751	1 691	1 685
Förderschule.....	1 195	1 230	1 224	1 238	1 249	1 270	1 287
darunter							
Schule mit dem sonderpädagogischen							
Förderschwerpunkt „Lernen“.....	419	418	408	383	378	390	386
Zweiter Bildungsweg.....	37	36	33	32	36	33	29
<b>Insgesamt</b>	<b>10 688</b>	<b>11 020</b>	<b>11 301</b>	<b>11 352</b>	<b>11 222</b>	<b>11 239</b>	<b>11 205</b>

## 7 Lehrkräfte in den Schuljahren 2015/16 bis 2021/22 nach Schulformen und Geschlecht

### 7.3 Teilzeitbeschäftigte Lehrkräfte

Schulform	Teilzeitbeschäftigte Lehrkräfte						
	2015/16	2016/17	2017/18	2018/19	2019/20	2020/21	2021/22
insgesamt							
Grundschule.....	1 892	1 921	2 028	2 135	2 281	2 408	2 568
Gesamtschule.....	410	428	463	493	572	618	673
Oberschule.....	646	702	735	796	820	839	830
Gymnasium.....	1 143	1 139	1 261	1 257	1 315	1 364	1 371
Förderschule.....	270	252	256	289	279	285	300
darunter							
Schule mit dem sonderpädagogischen							
Förderschwerpunkt „Lernen“.....	102	88	80	99	88	85	84
Zweiter Bildungsweg.....	11	11	14	15	13	13	10
<b>Insgesamt</b>	<b>4 372</b>	<b>4 453</b>	<b>4 757</b>	<b>4 985</b>	<b>5 280</b>	<b>5 527</b>	<b>5 752</b>
weiblich							
Grundschule.....	1 754	1 774	1 857	1 963	2 096	2 206	2 337
Gesamtschule.....	315	319	353	369	425	456	503
Oberschule.....	502	546	568	612	654	652	653
Gymnasium.....	895	911	967	943	968	1 021	1 011
Förderschule.....	247	232	241	265	249	259	273
darunter							
Schule mit dem sonderpädagogischen							
Förderschwerpunkt „Lernen“.....	87	80	76	89	74	74	75
Zweiter Bildungsweg.....	8	10	12	11	9	7	5
<b>Insgesamt</b>	<b>3 721</b>	<b>3 792</b>	<b>3 998</b>	<b>4 163</b>	<b>4 401</b>	<b>4 601</b>	<b>4 782</b>

### 3 Voll- bzw. teilzeitbeschäftigte Lehrkräfte in den Schuljahren 2015/16 bis 2021/22 nach Schulformen



## 8 Durchschnittsalter der Lehrkräfte in den Schuljahren 2015/16 bis 2021/22 nach Schulformen, Geschlecht und Beschäftigungsart

### 8.1 Lehrkräfte insgesamt

Schulform	Durchschnittsalter der Lehrkräfte in Jahren im Schuljahr						
	2015/16	2016/17	2017/18	2018/19	2019/20	2020/21	2021/22
	insgesamt						
Grundschule.....	49,2	49,2	48,9	48,7	48,5	47,0	46,5
Gesamtschule.....	47,7	47,7	47,3	47,0	46,6	45,3	44,8
Oberschule.....	50,4	50,3	50,0	49,8	49,5	47,8	47,3
Gymnasium.....	48,7	48,5	48,4	48,3	48,2	47,0	46,8
Förderschule.....	51,0	50,9	50,9	50,4	50,1	48,6	48,4
darunter							
Schule mit dem sonderpädagogischen							
Förderschwerpunkt „Lernen“.....	52,3	52,8	52,8	52,3	51,7	49,8	49,4
Zweiter Bildungsweg.....	53,0	51,8	52,6	51,9	50,5	49,0	48,5
<b>Insgesamt</b>	<b>49,4</b>	<b>49,3</b>	<b>49,0</b>	<b>48,8</b>	<b>48,6</b>	<b>47,1</b>	<b>46,7</b>
	weiblich						
Grundschule.....	49,3	49,4	49,1	49,0	48,8	47,3	46,8
Gesamtschule.....	47,8	48,0	47,7	47,5	47,0	46,0	45,3
Oberschule.....	50,7	50,7	50,5	50,3	50,0	48,3	47,9
Gymnasium.....	48,8	48,6	48,6	48,5	48,4	47,4	47,3
Förderschule.....	51,1	51,1	51,1	50,8	50,4	48,9	48,6
darunter							
Schule mit dem sonderpädagogischen							
Förderschwerpunkt „Lernen“.....	52,4	52,8	53,0	52,7	52,1	49,9	49,5
Zweiter Bildungsweg.....	54,4	53,2	54,7	54,1	52,6	51,1	51,1
<b>Insgesamt</b>	<b>49,5</b>	<b>49,5</b>	<b>49,4</b>	<b>49,2</b>	<b>49,0</b>	<b>47,6</b>	<b>47,1</b>

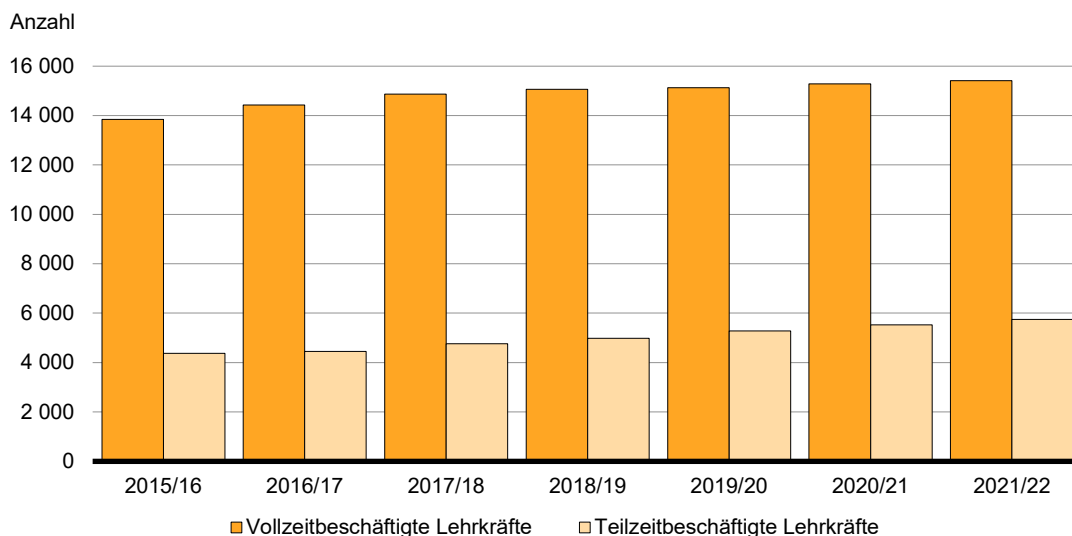
### 8.2 Voll- bzw. teilzeitbeschäftigte Lehrkräfte

Schulform	Durchschnittsalter der voll- bzw. teilzeitbeschäftigten Lehrkräfte in Jahren im Schuljahr						
	2015/16	2016/17	2017/18	2018/19	2019/20	2020/21	2021/22
	insgesamt						
Grundschule.....	49,4	49,3	49,1	48,9	48,7	47,2	46,9
Gesamtschule.....	48,1	48,1	47,8	47,5	47,1	45,7	45,1
Oberschule.....	50,6	50,4	50,2	50,0	49,6	47,9	47,4
Gymnasium.....	49,2	49,1	49,1	49,2	49,1	47,7	47,5
Förderschule.....	51,1	50,9	50,9	50,4	50,1	48,6	48,4
darunter							
Schule mit dem sonderpädagogischen							
Förderschwerpunkt „Lernen“.....	52,4	52,7	52,7	52,3	51,9	50,0	49,7
Zweiter Bildungsweg.....	53,0	52,0	52,5	52,1	52,0	48,7	48,5
<b>Insgesamt</b>	<b>49,6</b>	<b>49,5</b>	<b>49,4</b>	<b>49,2</b>	<b>48,9</b>	<b>47,4</b>	<b>47,1</b>
	weiblich						
Grundschule.....	49,5	49,5	49,4	49,2	49,0	47,5	47,1
Gesamtschule.....	48,2	48,4	48,2	47,9	47,6	46,4	45,7
Oberschule.....	50,9	50,8	50,7	50,6	50,1	48,5	48,0
Gymnasium.....	49,3	49,2	49,3	49,4	49,5	48,2	48,1
Förderschule.....	51,2	51,1	51,2	50,7	50,4	48,9	48,7
darunter							
Schule mit dem sonderpädagogischen							
Förderschwerpunkt „Lernen“.....	52,5	52,7	52,9	52,6	52,2	50,0	49,7
Zweiter Bildungsweg.....	54,3	53,5	54,6	54,7	54,2	50,8	50,2
<b>Insgesamt</b>	<b>49,8</b>	<b>49,8</b>	<b>49,7</b>	<b>49,6</b>	<b>49,3</b>	<b>47,8</b>	<b>47,5</b>

### 9 Voll- bzw. teilzeitbeschäftigte Lehrkräfte in den Schuljahren 2015/16 bis 2021/22 nach der Altersstruktur und Geschlecht

Altersgruppe von ... bis unter ... Jahren	Voll- bzw. teilzeitbeschäftigte Lehrkräfte						
	2015/16	2016/17	2017/18	2018/19	2019/20	2020/21	2021/22
insgesamt							
unter 30.....	571	635	733	757	668	1 163	1 208
30 - 35.....	1 447	1 592	1 741	1 856	2 124	2 398	2 534
35 - 40.....	1 299	1 633	1 971	2 255	2 418	2 607	2 831
40 - 45.....	1 174	1 143	1 257	1 451	1 807	1 984	2 320
45 - 50.....	3 018	2 706	2 388	2 069	1 804	1 857	1 714
50 - 55.....	4 204	4 201	4 033	3 832	3 672	3 703	3 384
55 - 60.....	3 832	3 878	4 054	4 232	4 300	4 280	4 307
60 - 65.....	2 513	2 901	3 173	3 236	3 208	2 626	2 654
65 und älter.....	162	195	276	354	405	196	214
<b>Insgesamt</b>	<b>18 220</b>	<b>18 884</b>	<b>19 626</b>	<b>20 042</b>	<b>20 406</b>	<b>20 814</b>	<b>21 166</b>
weiblich							
unter 30.....	454	497	562	578	500	874	914
30 - 35.....	1 069	1 149	1 266	1 345	1 516	1 698	1 780
35 - 40.....	928	1 174	1 405	1 592	1 717	1 840	1 999
40 - 45.....	911	850	911	1 053	1 293	1 410	1 644
45 - 50.....	2 483	2 204	1 928	1 629	1 389	1 423	1 275
50 - 55.....	3 420	3 422	3 317	3 171	3 001	3 027	2 739
55 - 60.....	3 028	3 073	3 207	3 372	3 459	3 445	3 458
60 - 65.....	2 020	2 320	2 516	2 512	2 460	1 981	2 043
65 und älter.....	96	123	187	263	288	142	135
<b>Insgesamt</b>	<b>14 409</b>	<b>14 812</b>	<b>15 299</b>	<b>15 515</b>	<b>15 623</b>	<b>15 840</b>	<b>15 987</b>

### 4 Voll- bzw. teilzeitbeschäftigte Lehrkräfte in den Schuljahren 2015/16 bis 2021/22

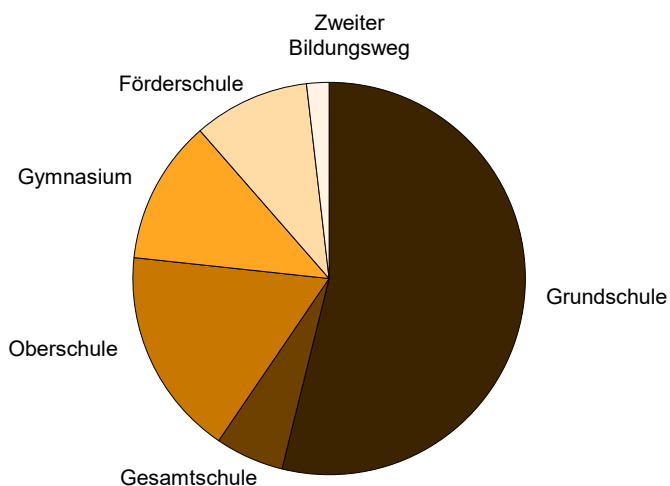


### 10 Selbstständige Schulen, schulische Einrichtungen, Klassen und Schülerinnen und Schüler im Schuljahr 2021/22 nach Schulformen

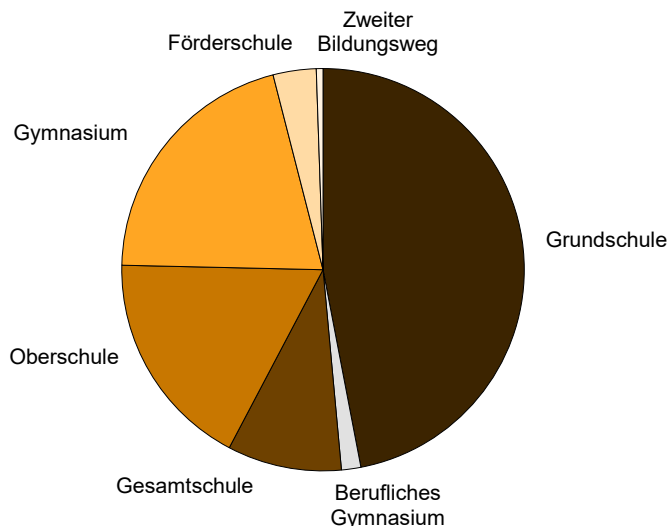
Schulform	Selbstständige Schulen	Schulische Einrichtungen	Klassen <sup>1</sup>	Schülerinnen und Schüler			
				insgesamt	davon		darunter Ausländer/ -innen
					männlich	weiblich	
Grundschule.....	467	468	5 637,03	122 328	62 218	60 110	8 138
Gesamtschule.....	49	51	750,04	23 888	12 449	11 439	1 309
Oberschule.....	149	152	2 078,53	45 934	24 942	20 992	3 734
Gymnasium.....	103	105	1 503,00	53 756	24 576	29 180	1 934
Berufliches Gymnasium.....	–	19	–	4 051	1 847	2 204	154
Förderschule.....	83	96	1 025,40	9 008	5 766	3 242	496
Zweiter Bildungsweg.....	16	16	–	1 395	785	610	387
<b>Insgesamt</b>	<b>867</b>	<b>907</b>	<b>10 994</b>	<b>260 360</b>	<b>132 583</b>	<b>127 777</b>	<b>16 152</b>

<sup>1</sup> ohne Sekundarstufe II

### 5 Selbstständige Schulen im Schuljahr 2021/22 nach Schulformen



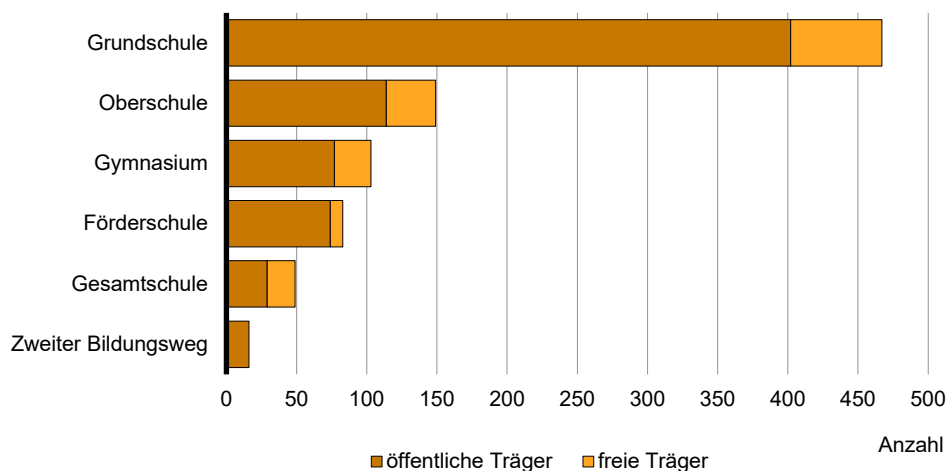
### 6 Schülerinnen und Schüler im Schuljahr 2021/22 nach Schulformen



### 11 Selbstständige Schulen und Schülerinnen und Schüler im Schuljahr 2021/22 nach Schulformen, Jahrgangsstufen und Rechtsstatus

Schulform	Selbstständige Schulen	Schülerinnen und Schüler insgesamt	Davon			
			Jahrgangsstufen 1-6	Jahrgangsstufen 7-10	Jahrgangsstufen 11-13	Geistige Entwicklung
insgesamt						
Grundschule.....	467	122 328	122 328	x	x	–
Gesamtschule.....	49	23 888	1 736	15 918	6 234	–
Oberschule.....	149	45 934	11 348	34 586	x	–
Gymnasium.....	103	53 756	1 779	36 377	15 600	–
Berufliches Gymnasium.....	x	4 051	x	x	4 051	x
Förderschule.....	83	9 008	2 655	2 590	–	3 763
Zweiter Bildungsweg.....	16	1 395	x	968	427	x
<b>Insgesamt</b>	<b>867</b>	<b>260 360</b>	<b>139 846</b>	<b>90 439</b>	<b>26 312</b>	<b>3 763</b>
öffentliche Träger						
Grundschule.....	402	112 743	112 743	x	x	–
Gesamtschule.....	29	18 782	925	12 796	5 061	–
Oberschule.....	114	42 251	10 833	31 418	x	–
Gymnasium.....	77	45 796	1 607	31 131	13 058	–
Berufliches Gymnasium.....	x	3 950	x	x	3 950	x
Förderschule.....	74	7 744	2 464	2 502	–	2 778
Zweiter Bildungsweg.....	16	1 395	x	968	427	x
<b>Insgesamt</b>	<b>712</b>	<b>232 661</b>	<b>128 572</b>	<b>78 815</b>	<b>22 496</b>	<b>2 778</b>
freie Träger						
Grundschule.....	65	9 585	9 585	x	x	–
Gesamtschule.....	20	5 106	811	3 122	1 173	–
Oberschule.....	35	3 683	515	3 168	x	–
Gymnasium.....	26	7 960	172	5 246	2 542	–
Berufliches Gymnasium.....	x	101	x	x	101	x
Förderschule.....	9	1 264	191	88	–	985
Zweiter Bildungsweg.....	x	x	x	x	x	x
<b>Insgesamt</b>	<b>155</b>	<b>27 699</b>	<b>11 274</b>	<b>11 624</b>	<b>3 816</b>	<b>985</b>

### 7 Selbstständige Schulen im Schuljahr 2021/22 nach Schulformen und Rechtsstatus





**12 Selbstständige Schulen, Klassen und Schülerinnen und Schüler im Schuljahr 2021/22  
nach Rechtsstatus**

Trägerschaft	Selbst- ständige Schulen	Klassen <sup>1</sup>	Schülerinnen und Schüler			
			insgesamt	weiblich	darunter	
					insgesamt	weiblich
öffentliche Träger						
Kreisfreie Stadt.....	105	1 600	40 496	19 632	4 574	2 174
Kreis.....	159	2 115	55 761	28 295	2 588	1 285
Gemeinde.....	398	5 444	124 842	60 675	7 581	3 681
Amt.....	43	478	10 257	4 950	414	190
Schulverband.....	3	15	299	155	2	1
Verbandsgemeinde.....	4	50	1 006	493	22	8
<b>Insgesamt</b>	<b>712</b>	<b>9 702</b>	<b>232 661</b>	<b>114 200</b>	<b>15 181</b>	<b>7 339</b>
freie Träger						
Handelsgesellschaft.....	53	434	9 975	4 836	320	141
Schulverein.....	33	131	2 480	1 240	81	40
Handelsgesellschaft oder Verein (evangelische Kirche).....	38	397	8 602	4 323	150	75
Erzbistum oder Bistum.....	6	58	1 604	827	19	8
Caritasverband oder Kolpingwerk.....	1	•	•	•	•	•
Handelsgesellschaft oder Verein (katholische Kirche).....	2	•	•	•	•	•
Waldorfschulträger als eingetragener Verein.....	7	58	1 667	862	36	19
Sonstige Träger.....	15	170	2 985	1 374	351	165
<b>Insgesamt</b>	<b>155</b>	<b>1 292</b>	<b>27 699</b>	<b>13 577</b>	<b>971</b>	<b>451</b>

<sup>1</sup> ohne Sekundarstufe II

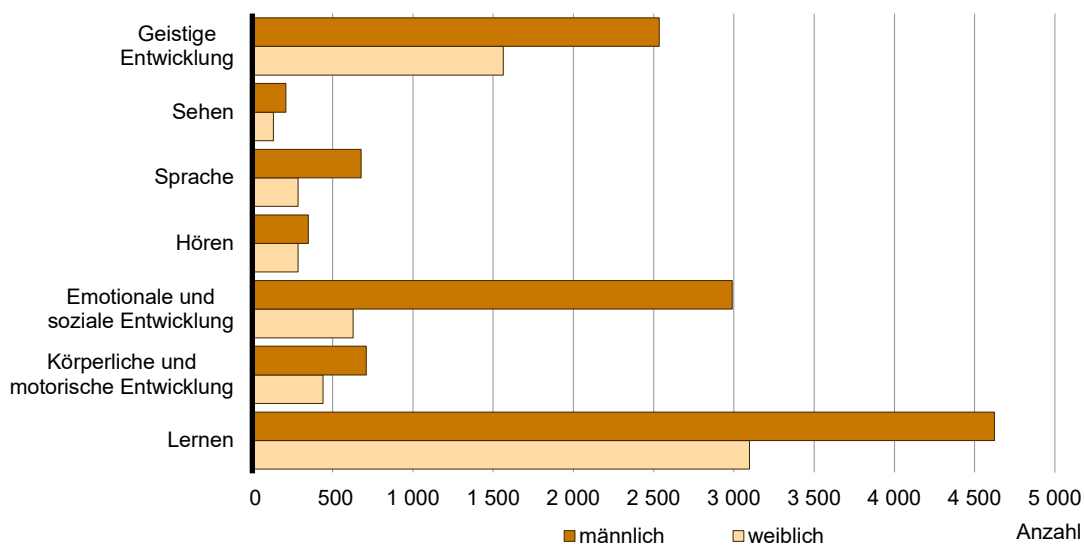
**13 Schülerinnen und Schüler im Schuljahr 2021/22 nach Jahrgangsstufen, Jahrgängen, Schulformen und Geschlecht**

Jahrgangsstufen Jahrgang	Insgesamt	Schulform						
		Grundschule	Gesamt- schule	Oberschule	Gymnasium	Berufliches Gymnasium	Förderschule	Zweiter Bildungsweg
insgesamt								
<b>Jahrgangsstufen 1-6.....</b>	<b>139 846</b>	<b>122 328</b>	<b>1 736</b>	<b>11 348</b>	<b>1 779</b>	<b>x</b>	<b>2 655</b>	<b>x</b>
01.....	24 228	21 593	348	2 009	x	x	278	x
02.....	23 711	21 213	270	1 930	x	x	298	x
03.....	22 997	20 428	302	1 888	x	x	379	x
04.....	22 755	20 108	256	1 900	x	x	491	x
05.....	23 171	19 597	292	1 826	889	x	567	x
06.....	22 984	19 389	268	1 795	890	x	642	x
<b>Jahrgangsstufen 7-10....</b>	<b>90 439</b>	<b>x</b>	<b>15 918</b>	<b>34 586</b>	<b>36 377</b>	<b>x</b>	<b>2 590</b>	<b>968</b>
07.....	22 858	x	4 212	8 686	9 320	x	640	x
08.....	23 236	x	4 148	9 017	9 412	x	659	x
09.....	22 943	x	3 970	9 013	8 929	x	667	364
10.....	21 402	x	3 588	7 870	8 716	x	624	604
<b>Jahrgangsstufen 11-13..</b>	<b>26 312</b>	<b>x</b>	<b>6 234</b>	<b>x</b>	<b>15 600</b>	<b>4 051</b>	<b>x</b>	<b>427</b>
11.....	12 360	x	2 344	x	8 224	1 602	x	190
12.....	11 069	x	2 135	x	7 376	1 403	x	155
13.....	2 883	x	1 755	x	x	1 046	x	82
weiblich								
<b>Jahrgangsstufen 1-6.....</b>	<b>68 242</b>	<b>60 110</b>	<b>847</b>	<b>5 538</b>	<b>906</b>	<b>x</b>	<b>841</b>	<b>x</b>
01.....	11 824	10 584	171	980	x	x	89	x
02.....	11 674	10 535	123	924	x	x	92	x
03.....	11 113	9 919	153	925	x	x	116	x
04.....	11 225	9 996	126	939	x	x	164	x
05.....	11 264	9 587	143	899	463	x	172	x
06.....	11 142	9 489	131	871	443	x	208	x
<b>Jahrgangsstufen 7-10....</b>	<b>44 094</b>	<b>x</b>	<b>7 369</b>	<b>15 454</b>	<b>19 854</b>	<b>x</b>	<b>975</b>	<b>442</b>
07.....	11 054	x	1 914	3 854	5 037	x	249	x
08.....	11 400	x	1 969	3 940	5 244	x	247	x
09.....	11 114	x	1 805	4 036	4 871	x	255	147
10.....	10 526	x	1 681	3 624	4 702	x	224	295
<b>Jahrgangsstufen 11-13..</b>	<b>14 015</b>	<b>x</b>	<b>3 223</b>	<b>x</b>	<b>8 420</b>	<b>2 204</b>	<b>x</b>	<b>168</b>
11.....	6 509	x	1 194	x	4 378	865	x	72
12.....	5 969	x	1 112	x	4 042	750	x	65
13.....	1 537	x	917	x	x	589	x	31

**14 Schülerinnen und Schüler mit sonderpädagogischer Förderung im Schuljahr 2021/22 nach der Art des sonderpädagogischen Förderbedarfs, Schulformen und Geschlecht**

Art des sonderpädagogischen Förderbedarfs	Insgesamt	Grundschule	Gesamt-schule	Oberschule	Gymnasium	Berufliches Gymnasium	Förderschule
				insgesamt			
Lernen.....	7 721	1 784	227	1 591	–	–	4 119
Körperliche und motorische Entwicklung..	1 149	428	113	181	144	1	282
Emotionale und soziale Entwicklung.....	3 616	1 191	472	1 375	163	8	407
Hören.....	633	210	48	111	81	9	174
Sprache.....	862	446	58	172	21	5	160
Sehen.....	341	125	17	56	36	4	103
Geistige Entwicklung.....	4 098	202	37	73	22	1	3 763
<b>Insgesamt</b>	<b>18 420</b>	<b>4 386</b>	<b>972</b>	<b>3 559</b>	<b>467</b>	<b>28</b>	<b>9 008</b>
				weiblich			
Lernen.....	3 098	776	97	686	–	–	1 539
Körperliche und motorische Entwicklung..	440	185	50	61	53	1	90
Emotionale und soziale Entwicklung.....	627	204	93	253	32	2	43
Hören.....	285	106	25	41	38	6	69
Sprache.....	284	156	15	66	6	–	41
Sehen.....	132	50	6	24	16	2	34
Geistige Entwicklung.....	1 563	86	19	29	3	–	1 426
<b>Insgesamt</b>	<b>6 429</b>	<b>1 563</b>	<b>305</b>	<b>1 160</b>	<b>148</b>	<b>11</b>	<b>3 242</b>

**8 Schülerinnen und Schüler mit sonderpädagogischer Förderung im Schuljahr 2021/22 nach der Art des sonderpädagogischen Förderbedarfs**



## 15 Schülerinnen und Schüler in Förderschulen im Schuljahr 2020/21 nach der Art des sonderpädagogischen Förderbedarfs, Jahrgängen, Geschlecht und Jahrgangsstufen

### 15.1 Jahrgangsstufen 1-6

Art des sonderpädagogischen Förderbedarfs	Schülerinnen und Schüler insgesamt	Schülerinnen und Schüler im Jahrgang					
		01	02	03	04	05	06
		insgesamt					
Lernen.....	1 813	113	152	276	341	432	499
Körperliche und motorische Entwicklung..	153	36	19	21	27	22	28
Emotionale und soziale Entwicklung.....	388	51	52	51	77	76	81
Hören.....	94	9	15	11	25	16	18
Sprache.....	158	63	55	13	8	11	8
Sehen.....	49	6	5	7	13	10	8
<b>Insgesamt</b>	<b>2 655</b>	<b>278</b>	<b>298</b>	<b>379</b>	<b>491</b>	<b>567</b>	<b>642</b>
darunter							
an Schulen freier Träger.....	191	34	16	22	34	35	50
		weiblich					
Lernen.....	656	40	53	103	135	145	180
Körperliche und motorische Entwicklung..	56	17	8	3	8	12	8
Emotionale und soziale Entwicklung.....	39	4	6	4	9	4	12
Hören.....	35	3	8	4	8	8	4
Sprache.....	41	22	13	1	2	1	2
Sehen.....	14	3	4	1	2	2	2
<b>Insgesamt</b>	<b>841</b>	<b>89</b>	<b>92</b>	<b>116</b>	<b>164</b>	<b>172</b>	<b>208</b>
darunter							
an Schulen freier Träger.....	42	14	4	5	5	7	7

### 15.2 Jahrgangsstufen 7-10

Art des sonderpädagogischen Förderbedarfs	Schülerinnen und Schüler insgesamt	Schülerinnen und Schüler im Jahrgang			
		07	08	09	10
		insgesamt			
Lernen.....	2 306	584	573	588	561
Körperliche und motorische Entwicklung..	129	33	36	32	28
Emotionale und soziale Entwicklung.....	19	3	3	5	8
Hören.....	80	7	31	27	15
Sprache.....	2	–	1	1	–
Sehen.....	54	13	15	14	12
<b>Insgesamt</b>	<b>2 590</b>	<b>640</b>	<b>659</b>	<b>667</b>	<b>624</b>
darunter					
an Schulen freier Träger.....	88	17	22	20	29
		weiblich			
Lernen.....	883	237	217	222	207
Körperliche und motorische Entwicklung..	34	5	13	11	5
Emotionale und soziale Entwicklung.....	4	1	1	–	2
Hören.....	34	3	11	15	5
Sprache.....	–	–	–	–	–
Sehen.....	20	3	5	7	5
<b>Insgesamt</b>	<b>975</b>	<b>249</b>	<b>247</b>	<b>255</b>	<b>224</b>
darunter					
an Schulen freier Träger.....	19	3	8	4	4

**16 Schülerinnen und Schüler in Förderschulen mit dem sonderpädagogischen Förderschwerpunkt „geistige Entwicklung“ im Schuljahr 2021/22 nach Geburtsjahren, Lernstufen und Geschlecht**

Geburtsjahr	Schülerinnen und Schüler insgesamt	Schülerinnen und Schüler in der...		
		Primarstufe	Sekundarstufe I	Berufsbildungsstufe
insgesamt				
2000.....	1	–	–	1
2001.....	25	1	–	24
2002.....	50	–	–	50
2003.....	187	–	8	179
2004.....	290	–	32	258
2005.....	308	–	144	164
2006.....	320	–	283	37
2007.....	341	4	333	4
2008.....	350	35	315	–
2009.....	321	203	118	–
2010.....	393	379	14	–
2011.....	294	292	2	–
2012.....	316	315	1	–
2013.....	268	268	–	–
2014.....	229	229	–	–
2015.....	70	70	–	–
<b>Insgesamt</b>	<b>3 763</b>	<b>1 796</b>	<b>1 250</b>	<b>717</b>
weiblich				
2000.....	1	–	–	1
2001.....	13	–	–	13
2002.....	26	–	–	26
2003.....	68	–	3	65
2004.....	119	–	15	104
2005.....	122	–	56	66
2006.....	140	–	120	20
2007.....	136	1	134	1
2008.....	117	7	110	–
2009.....	112	73	39	–
2010.....	144	138	6	–
2011.....	121	120	1	–
2012.....	99	98	1	–
2013.....	96	96	–	–
2014.....	82	82	–	–
2015.....	30	30	–	–
<b>Insgesamt</b>	<b>1 426</b>	<b>645</b>	<b>485</b>	<b>296</b>

**17 Ausländische Schülerinnen und Schüler im Schuljahr 2021/22 nach ausgewählter Staatsangehörigkeit und Schulformen**

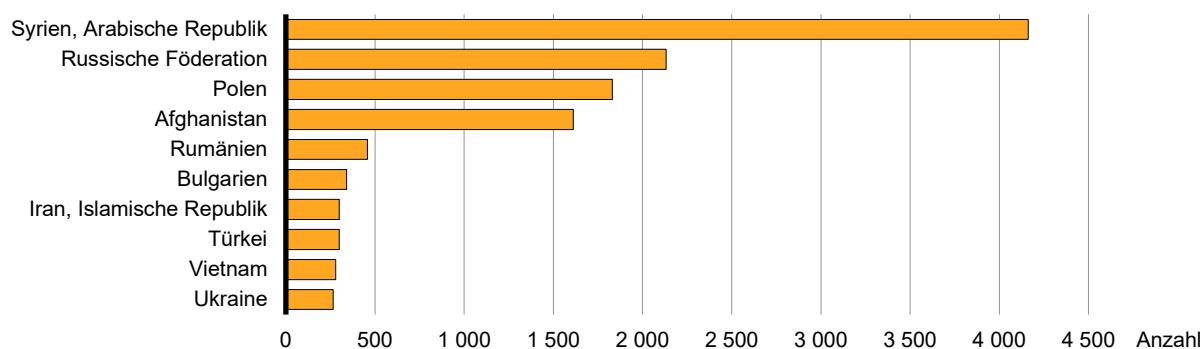
Erdteil Land	Schüler- innen und Schüler insgesamt	Davon in der Schulform						
		Grund- schule	Gesamt- schule	Ober- schule	Gym- nasium	Berufliches Gymnasium	Förder- schule	Zweiter Bildungs- weg
<b>Europa insgesamt.....</b>	<b>7 310</b>	<b>3 676</b>	<b>610</b>	<b>1 605</b>	<b>1 058</b>	<b>59</b>	<b>252</b>	<b>50</b>
Europäische Union.....	3 607	1 817	319	691	646	28	91	15
darunter								
Belgien.....	10	6	–	3	1	–	–	–
Bulgarien.....	341	162	17	103	38	2	18	1
Estland.....	9	3	–	3	3	–	–	–
Frankreich.....	34	16	1	11	5	1	–	–
Griechenland.....	133	67	22	18	18	1	7	–
Irland.....	11	7	–	1	3	–	–	–
Italien.....	121	64	16	16	18	–	5	2
Kroatien.....	62	34	7	17	3	1	–	–
Lettland.....	42	18	3	10	9	2	–	–
Litauen.....	44	19	4	10	8	1	1	1
Niederlande.....	61	18	5	24	12	2	–	–
Österreich.....	46	21	4	11	7	1	1	1
Polen.....	1 830	909	148	305	415	12	34	7
Portugal.....	23	12	2	5	3	–	1	–
Rumänien.....	457	274	34	88	47	3	10	1
Schweden.....	18	6	1	7	4	–	–	–
Slowakei.....	88	47	18	10	8	–	5	–
Spanien.....	90	46	10	18	11	1	4	–
Tschechische Republik.....	63	34	11	12	3	–	2	1
Ungarn.....	105	47	14	18	22	1	2	1
übrige europäische Staaten.....	3 703	1 859	291	914	412	31	161	35
darunter								
Albanien.....	167	104	14	28	14	2	4	1
Bosnien und Herzegowina.....	125	65	15	30	5	1	8	1
Kosovo.....	89	35	9	24	17	1	2	1
Moldau, Republik.....	174	92	19	33	27	2	1	–
Montenegro.....	11	2	2	6	1	–	–	–
Nordmazedonien.....	112	71	7	23	7	1	1	2
Russische Föderation.....	2 132	1 071	135	584	184	15	119	24
Schweiz.....	21	6	2	7	6	–	–	–
Serbien.....	188	101	13	51	8	–	15	–
Türkei.....	300	165	36	56	34	2	3	4
Ukraine.....	265	102	26	44	80	6	5	2
Vereinigtes Königreich <sup>1</sup> .....	59	27	3	17	11	–	1	–
Weißrussland.....	54	16	8	11	16	1	2	–
<b>Afrika insgesamt.....</b>	<b>873</b>	<b>459</b>	<b>90</b>	<b>186</b>	<b>62</b>	<b>4</b>	<b>29</b>	<b>43</b>
darunter								
Ägypten.....	54	29	2	6	17	–	–	–
Äthiopien.....	12	8	1	2	–	–	–	1
Eritrea.....	110	66	4	17	3	1	1	18
Ghana.....	21	11	3	3	3	–	1	–
Guinea.....	10	1	4	3	–	–	1	1
Kamerun.....	93	45	15	14	9	–	6	4
Kenia.....	103	48	17	26	6	2	1	3
Libyen.....	51	25	6	9	4	–	4	3
Marokko.....	14	6	2	3	–	–	3	–
Nigeria.....	86	45	11	21	5	–	4	–
Somalia.....	139	85	6	30	3	–	6	9
Südafrika.....	28	15	2	7	3	–	1	–
Sudan.....	31	19	–	9	3	–	–	–
Tschad.....	61	33	7	16	2	1	–	2

## 17 Ausländische Schülerinnen und Schüler im Schuljahr 2021/22 nach ausgewählter Staatsangehörigkeit und Schulformen

Erdteil Land	Schüler- innen und Schüler insgesamt	Davon in der Schulform						
		Grund- schule	Gesamt- schule	Ober- schule	Gym- nasium	Berufliches Gymnasium	Förder- schule	Zweiter Bildungs- weg
<b>Amerika insgesamt.....</b>	<b>325</b>	<b>117</b>	<b>29</b>	<b>124</b>	<b>44</b>	<b>1</b>	<b>3</b>	<b>7</b>
darunter								
Argentinien.....	12	9	1	–	2	–	–	–
Brasilien.....	44	25	7	4	6	–	–	2
Dominikanische Republik.....	14	7	2	4	–	–	–	1
Kanada.....	10	4	2	1	2	–	1	–
Kolumbien.....	17	6	1	3	7	–	–	–
Kuba.....	11	6	1	3	–	–	1	–
Mexiko.....	13	8	1	2	2	–	–	–
Peru.....	10	3	1	3	1	–	–	2
Venezuela, Bolivarische Republik....	17	9	–	1	5	1	1	–
Vereinigte Staaten.....	159	31	10	100	16	–	–	2
<b>Asien insgesamt.....</b>	<b>7 571</b>	<b>3 843</b>	<b>575</b>	<b>1 802</b>	<b>768</b>	<b>90</b>	<b>206</b>	<b>287</b>
darunter								
Afghanistan.....	1 612	825	108	399	130	26	34	90
Armenien.....	28	6	3	13	5	–	–	1
Aserbaidshan.....	16	6	2	2	5	1	–	–
China.....	168	17	2	10	137	1	–	1
Georgien.....	28	13	1	7	5	–	1	1
Indien.....	97	50	5	20	20	1	–	1
Irak.....	227	113	22	72	7	1	6	6
Iran, Islamische Republik.....	300	144	22	74	23	4	6	27
Israel.....	43	17	5	15	5	–	1	–
Japan.....	12	4	–	7	1	–	–	–
Jordanien.....	23	16	–	2	4	–	1	–
Kasachstan.....	37	19	6	5	4	–	1	2
Korea, Republik.....	31	3	–	22	6	–	–	–
Libanon.....	119	51	21	31	8	–	4	4
Pakistan.....	155	86	7	37	13	4	4	4
Philippinen.....	35	19	4	8	4	–	–	–
Saudi-Arabien.....	36	11	2	21	2	–	–	–
Syrien, Arabische Republik.....	4 162	2 254	328	969	274	46	144	147
Thailand.....	69	32	7	18	9	3	–	–
Vietnam.....	280	118	20	44	91	2	3	2
<b>Australien/Ozeanien insgesamt.....</b>	<b>12</b>	<b>2</b>	<b>–</b>	<b>9</b>	<b>1</b>	<b>–</b>	<b>–</b>	<b>–</b>
<b>Staatenlos.....</b>	<b>20</b>	<b>8</b>	<b>5</b>	<b>3</b>	<b>–</b>	<b>–</b>	<b>4</b>	<b>–</b>
<b>Ohne Angabe.....</b>	<b>40</b>	<b>33</b>	<b>–</b>	<b>5</b>	<b>1</b>	<b>–</b>	<b>1</b>	<b>–</b>
<b>Insgesamt</b>	<b>16 152</b>	<b>8 138</b>	<b>1 309</b>	<b>3 734</b>	<b>1 934</b>	<b>154</b>	<b>496</b>	<b>387</b>

1 Großbritannien und Nordirland

## 9 Die zehn häufigsten Staatsangehörigkeiten der ausländischen Schülerinnen und Schüler im Schuljahr 2021/22



**18 Schülerinnen und Schüler im Schuljahr 2021/22 nach Geburtsjahren, Schulformen und Jahrgangsstufen**

Geburtsjahr	Schülerinnen und Schüler insgesamt	Davon in der Schulform						
		Grundschule	Gesamtschule	Oberschule	Gymnasium	Berufliches Gymnasium	Förderschule <sup>1</sup>	Zweiter Bildungsweg
Jahrgangsstufen 1-6								
2016 und später.....	20	20	–	–	–	x	–	x
2015.....	13 117	11 835	170	1 072	–	x	40	x
2014.....	23 656	21 196	287	1 923	–	x	250	x
2013.....	22 618	20 166	297	1 869	–	x	286	x
2012.....	23 003	20 433	257	1 912	10	x	391	x
2011.....	22 706	19 531	302	1 824	568	x	481	x
2010.....	23 191	19 649	279	1 809	899	x	555	x
2009 und früher.....	11 535	9 498	144	939	302	x	652	x
<b>Insgesamt</b>	<b>139 846</b>	<b>122 328</b>	<b>1 736</b>	<b>11 348</b>	<b>1 779</b>	<b>x</b>	<b>2 655</b>	<b>x</b>
Jahrgangsstufen 7-10								
2010 und später.....	82	x	7	13	62	x	–	–
2009.....	12 413	x	2 278	3 948	6 046	x	141	–
2008.....	21 981	x	3 987	8 019	9 458	x	517	–
2007.....	22 343	x	3 966	8 598	9 122	x	657	–
2006.....	21 189	x	3 646	8 323	8 570	x	650	–
2005.....	9 589	x	1 696	4 528	2 875	x	490	–
2004.....	1 718	x	302	1 028	216	x	126	46
2003 und früher.....	1 124	x	36	129	28	x	9	922
<b>Insgesamt</b>	<b>90 439</b>	<b>x</b>	<b>15 918</b>	<b>34 586</b>	<b>36 377</b>	<b>x</b>	<b>2 590</b>	<b>968</b>
Jahrgangsstufen 11-13								
2006 und später.....	90	x	11	x	76	3	–	–
2005.....	7 388	x	1 371	x	5 208	809	–	–
2004.....	10 810	x	2 091	x	7 371	1 348	–	–
2003.....	5 767	x	1 909	x	2 614	1 241	–	3
2002.....	1 535	x	720	x	292	501	–	22
2001.....	288	x	117	x	30	100	–	41
2000.....	100	x	13	x	8	26	–	53
1999.....	64	x	2	x	1	12	–	49
1998 und früher.....	270	x	–	x	–	11	–	259
<b>Insgesamt</b>	<b>26 312</b>	<b>x</b>	<b>6 234</b>	<b>x</b>	<b>15 600</b>	<b>4 051</b>	<b>–</b>	<b>427</b>
<b>Zusammen</b>	<b>256 597</b>	<b>122 328</b>	<b>23 888</b>	<b>45 934</b>	<b>53 756</b>	<b>4 051</b>	<b>5 245</b>	<b>1 395</b>

<sup>1</sup> ohne Schulen mit dem sonderpädagogischen Förderschwerpunkt "geistige Entwicklung"



## 19 Schulanfängerinnen und Schulanfänger im Schuljahr 2021/22 nach Schulformen, Art der Einschulung und Rechtsstatus

### 19.1 Öffentliche und freie Träger

Schulform	Einschulungen insgesamt	Davon		
		fristgemäße Einschulungen	vorzeitige Einschulungen	verspätete Einschulungen
insgesamt				
Grundschule.....	20 644	16 531	139	3 974
Gesamtschule.....	313	242	1	70
Oberschule.....	1 903	1 490	12	401
Förderschule.....	461	183	1	277
<b>Insgesamt</b>	<b>23 321</b>	<b>18 446</b>	<b>153</b>	<b>4 722</b>
weiblich				
Grundschule.....	10 150	8 513	95	1 542
Gesamtschule.....	156	123	–	33
Oberschule.....	929	759	11	159
Förderschule.....	157	69	–	88
<b>Insgesamt</b>	<b>11 392</b>	<b>9 464</b>	<b>106</b>	<b>1 822</b>

### 19.2 Öffentliche Träger

Schulform	Einschulungen insgesamt	Davon		
		fristgemäße Einschulungen	vorzeitige Einschulungen	verspätete Einschulungen
insgesamt				
Grundschule.....	18 993	15 192	120	3 681
Gesamtschule.....	168	128	1	39
Oberschule.....	1 822	1 425	12	385
Förderschule.....	408	164	1	243
<b>Insgesamt</b>	<b>21 391</b>	<b>16 909</b>	<b>134</b>	<b>4 348</b>
weiblich				
Grundschule.....	9 346	7 838	78	1 430
Gesamtschule.....	79	64	–	15
Oberschule.....	881	723	11	147
Förderschule.....	136	60	–	76
<b>Insgesamt</b>	<b>10 442</b>	<b>8 685</b>	<b>89</b>	<b>1 668</b>

### 19.3 Freie Träger

Schulform	Einschulungen insgesamt	Davon		
		fristgemäße Einschulungen	vorzeitige Einschulungen	verspätete Einschulungen
insgesamt				
Grundschule.....	1 651	1 339	19	293
Gesamtschule.....	145	114	–	31
Oberschule.....	81	65	–	16
Förderschule.....	53	19	–	34
<b>Insgesamt</b>	<b>1 930</b>	<b>1 537</b>	<b>19</b>	<b>374</b>
weiblich				
Grundschule.....	804	675	17	112
Gesamtschule.....	77	59	–	18
Oberschule.....	48	36	–	12
Förderschule.....	21	9	–	12
<b>Insgesamt</b>	<b>950</b>	<b>779</b>	<b>17</b>	<b>154</b>

**20 Teilnahme am fremdsprachlichen Unterricht<sup>1</sup> im Schuljahr 2021/22 nach belegten Fächern, Jahrgängen und Schulformen**

Fremdsprache	Teilnehmende Schülerinnen und Schüler													
	ins-gesamt	davon im Jahrgang												
		01	02	03	04	05	06	07	08	09	10	11	12	13
Grundschule														
Englisch.....	78 826	582	519	19 602	20 223	19 222	18 678	x	x	x	x	x	x	x
Französisch.....	40	–	–	–	–	6	34	x	x	x	x	x	x	x
Latein.....	13	–	–	–	–	–	13	x	x	x	x	x	x	x
Polnisch.....	156	–	–	68	24	49	15	x	x	x	x	x	x	x
Spanisch.....	226	–	–	19	59	80	68	x	x	x	x	x	x	x
Gesamtschule														
Englisch.....	22 169	150	126	220	264	263	264	4 077	3 791	3 568	3 344	2 248	2 078	1 776
Französisch.....	4 822	31	32	45	29	55	58	824	823	810	833	512	405	365
Latein.....	670	–	–	–	–	–	–	28	49	83	65	176	122	147
Polnisch.....	405	–	–	–	–	–	11	74	55	41	49	77	53	45
Russisch.....	1 920	100	94	87	102	93	89	169	189	200	195	221	218	163
Spanisch.....	4 165	–	–	–	–	–	–	695	680	649	583	561	511	486
Oberschule														
Chinesisch.....	19	–	–	–	–	–	–	–	–	12	7	x	x	x
Englisch.....	41 630	33	44	1 885	1 885	1 780	1 630	8 733	8 568	8 701	8 371	x	x	x
Französisch.....	4 740	–	–	–	–	–	11	1 164	1 241	1 222	1 102	x	x	x
Latein.....	34	–	–	–	–	–	–	–	–	5	29	x	x	x
Polnisch.....	137	–	–	–	–	–	–	49	41	22	25	x	x	x
Russisch.....	1 494	–	–	–	–	–	–	390	357	347	400	x	x	x
Sorbisch.....	18	–	–	–	–	–	–	1	5	10	2	x	x	x
Spanisch.....	760	–	–	–	–	–	20	205	195	157	183	x	x	x
Gymnasium														
Chinesisch.....	102	x	x	x	x	–	–	14	24	18	20	21	5	x
Englisch.....	53 217	x	x	x	x	888	906	9 379	8 915	8 866	8 746	8 201	7 316	x
Französisch.....	18 875	x	x	x	x	27	208	4 274	3 980	4 183	4 139	969	1 095	x
Griechisch/ Altgriechisch.....	7	x	x	x	x	–	–	–	–	–	–	–	7	x
Latein.....	8 033	x	x	x	x	28	37	1 331	1 237	1 708	1 803	896	993	x
Polnisch.....	892	x	x	x	x	–	–	185	160	215	163	79	90	x
Russisch.....	3 402	x	x	x	x	–	–	618	715	858	923	125	163	x
Sorbisch.....	425	x	x	x	x	–	–	83	77	61	80	61	63	x
Spanisch.....	12 168	x	x	x	x	22	19	2 852	2 704	2 529	2 434	783	825	x
Sonstige.....	106	x	x	x	x	–	–	25	25	25	18	8	5	x
Berufliches Gymnasium														
Englisch.....	4 182	x	x	x	x	x	x	x	x	x	x	1 542	1 445	1 195
Französisch.....	847	x	x	x	x	x	x	x	x	x	x	310	276	261
Latein.....	3	x	x	x	x	x	x	x	x	x	x	–	–	3
Russisch.....	821	x	x	x	x	x	x	x	x	x	x	330	272	219
Spanisch.....	669	x	x	x	x	x	x	x	x	x	x	234	249	186
Förderschule														
Englisch.....	3 054	10	8	117	112	140	126	613	641	647	640	–	–	–
Französisch.....	13	–	–	–	–	1	4	5	1	–	2	–	–	–
Zweiter Bildungsweg														
Englisch.....	1 498	x	x	x	x	x	x	x	x	358	649	195	217	79
Französisch.....	73	x	x	x	x	x	x	x	x	–	–	38	25	10
Polnisch.....	3	x	x	x	x	x	x	x	x	–	–	–	3	–
Russisch.....	57	x	x	x	x	x	x	x	x	–	–	30	21	6
Spanisch.....	142	x	x	x	x	x	x	x	x	–	–	94	41	7

<sup>1</sup> Pflicht- und Wahlpflichtunterricht bzw. Grund- und Leistungskurse der gymnasialen Oberstufe

## 21 Schülerinnen und Schüler mit Teilnahme an Ganztagsangeboten im Schuljahr 2021/22 nach Jahrgängen und Schulformen

Jahrgang	Schülerinnen und Schüler						
	mit Teilnahme an Ganztagsangeboten	Anteil an der Gesamt-schülerzahl im Jahrgang	davon an				
			Grundschule	Gesamtschule	Oberschule	Förderschule	Gymnasium
	Anzahl	Prozent	Anzahl				
01.....	10 059	41,5	8 914	268	813	64	x
02.....	9 963	42,0	8 974	211	730	48	x
03.....	10 124	44,0	9 053	230	808	33	x
04.....	10 045	44,1	8 987	194	809	55	x
05.....	10 128	43,7	8 687	211	777	44	409
06.....	10 122	44,0	8 649	173	785	58	457
07.....	12 716	55,6	x	3 300	5 897	225	3 294
08.....	13 343	57,4	x	3 430	6 343	249	3 321
09.....	12 372	54,8	x	3 300	5 699	202	3 171
10.....	10 978	52,8	x	2 849	4 795	175	3 159
<b>Insgesamt<sup>1</sup></b>	<b>113 713</b>	<b>48,7</b>	<b>53 264</b>	<b>14 321</b>	<b>27 456</b>	<b>4 861</b>	<b>13 811</b>

selbstständige Schulen mit Ganztagsangebot....	499	x	232	41	109	54	63
--	-----	---	-----	----	-----	----	----

<sup>1</sup> einschließlich Schülerinnen und Schüler mit dem sonderpädagogischen Förderschwerpunkt „geistige Entwicklung“ und Schülerinnen und Schüler der Jahrgangsstufen 11 und 12 an Waldorfschulen

## 22 Schulsportarbeitsgemeinschaften im Schuljahr 2021/22 nach ausgewählten Sportarten und Kategorien

Sportart	Schulsportarbeitsgemeinschaften						
	insgesamt	davon werden				durch andere Träger gefördert	weder gefördert noch im Rahmen des Pflichtstundensolls der Lehrkräfte
		laut Sportförderrichtlinie des LSB Brandenburg e.V. gefördert	von den Lehrkräften dieser Schule im Rahmen des Pflichtstundensolls durchgeführt				
		im Rahmen des Ganztagsangebotes	außerhalb des Ganztagsangebotes				
Abenteuer- und Erlebnissport.....	22	1	10	1	8	2	
Allgemeine Sportgruppe/Fördersport.....	131	3	75	19	9	25	
Badminton/Federball.....	23	3	9	4	2	5	
Basketball.....	62	9	26	8	5	14	
Fußball.....	191	25	85	12	25	44	
Geräteturnen.....	15	2	3	2	1	7	
Gymnastik/Tanz.....	100	13	29	10	13	35	
Handball.....	90	28	36	6	11	9	
Hockey.....	12	5	2	1	1	3	
Judo/Selbstverteidigung.....	58	11	15	6	10	16	
Kanu.....	16	3	3	8	1	1	
Kraftsport/Fitness.....	23	-	10	1	2	10	
Leichtathletik.....	111	18	43	21	8	21	
Radsport.....	16	1	9	-	2	4	
Reitsport.....	9	-	3	-	-	6	
Ringens.....	19	6	11	-	-	2	
Rudern.....	20	-	1	9	4	6	
Schwimmen.....	21	-	9	5	6	1	
Tennis.....	4	1	1	1	-	1	
Tischtennis.....	71	5	39	3	8	16	
Volleyball.....	103	5	58	14	3	23	
Zirkus/Akrobatik.....	33	1	14	3	-	15	
sonstige Sportarten.....	7	2	2	-	-	3	
<b>Insgesamt</b>	<b>1 399</b>	<b>153</b>	<b>607</b>	<b>163</b>	<b>147</b>	<b>329</b>	

### 23 Versetzte, Nichtversetzte und Wiederholer im Schuljahr 2021/22 nach Jahrgängen<sup>1</sup> und Schulformen

Jahrgang	Schülerinnen und Schüler	Davon								
		Versetzte			Nichtversetzte/Wiederholer			darunter freiwillige Wiederholer		
		insgesamt	männlich	weiblich	insgesamt	männlich	weiblich	insgesamt	männlich	weiblich
Grundschule										
03.....	20 428	20 153	10 366	9 787	275	143	132	245	124	121
04.....	20 108	19 919	10 005	9 914	189	107	82	160	93	67
05.....	19 597	19 384	9 882	9 502	213	128	85	172	101	71
06.....	19 389	19 206	9 791	9 415	183	109	74	160	95	65
<b>Insgesamt</b>	<b>79 522</b>	<b>78 662</b>	<b>40 044</b>	<b>38 618</b>	<b>860</b>	<b>487</b>	<b>373</b>	<b>737</b>	<b>413</b>	<b>324</b>
Gesamtschule										
03.....	302	302	149	153	–	–	–	–	–	–
04.....	256	256	130	126	–	–	–	–	–	–
05.....	292	292	149	143	–	–	–	–	–	–
06.....	268	266	136	130	2	1	1	1	–	1
07.....	4 212	4 114	2 226	1 888	98	72	26	17	11	6
08.....	4 148	4 024	2 104	1 920	124	75	49	18	7	11
09.....	3 970	3 738	2 010	1 728	232	155	77	33	19	14
10.....	3 588	3 361	1 763	1 598	227	144	83	204	131	73
11.....	2 344	2 275	1 102	1 173	69	48	21	39	26	13
12.....	2 135	2 026	962	1 064	109	61	48	96	53	43
13.....	1 755	1 709	810	899	46	28	18	44	27	17
<b>Insgesamt</b>	<b>23 270</b>	<b>22 363</b>	<b>11 541</b>	<b>10 822</b>	<b>907</b>	<b>584</b>	<b>323</b>	<b>452</b>	<b>274</b>	<b>178</b>
Oberschule										
03.....	1 888	1 858	948	910	30	15	15	23	12	11
04.....	1 900	1 883	951	932	17	10	7	8	4	4
05.....	1 826	1 806	914	892	20	13	7	8	6	2
06.....	1 795	1 768	907	861	27	17	10	20	12	8
07.....	8 686	8 434	4 684	3 750	252	148	104	80	38	42
08.....	9 017	8 604	4 832	3 772	413	245	168	104	52	52
09.....	9 013	8 197	4 480	3 717	816	497	319	167	93	74
10.....	7 870	7 431	4 011	3 420	439	235	204	413	225	188
<b>Insgesamt</b>	<b>41 995</b>	<b>39 981</b>	<b>21 727</b>	<b>18 254</b>	<b>2 014</b>	<b>1 180</b>	<b>834</b>	<b>823</b>	<b>442</b>	<b>381</b>
Gymnasium										
05.....	889	886	424	462	3	2	1	3	2	1
06.....	890	890	447	443	–	–	–	–	–	–
07.....	9 320	9 232	4 237	4 995	88	46	42	70	36	34
08.....	9 412	9 276	4 090	5 186	136	78	58	45	26	19
09.....	8 929	8 694	3 915	4 779	235	143	92	97	54	43
10.....	8 716	8 558	3 924	4 634	158	90	68	93	42	51
11.....	8 224	7 712	3 550	4 162	512	296	216	478	274	204
12.....	7 376	7 275	3 274	4 001	101	60	41	80	47	33
<b>Insgesamt</b>	<b>53 756</b>	<b>52 523</b>	<b>23 861</b>	<b>28 662</b>	<b>1 233</b>	<b>715</b>	<b>518</b>	<b>866</b>	<b>481</b>	<b>385</b>

### 23 Versetzte, Nichtversetzte und Wiederholer im Schuljahr 2021/22 nach Jahrgängen<sup>1</sup> und Schulformen

Jahrgang	Schülerinnen und Schüler	Davon								
		Versetzte			Nichtversetzte/Wiederholer			darunter freiwillige Wiederholer		
		insgesamt	männlich	weiblich	insgesamt	männlich	weiblich	insgesamt	männlich	weiblich
Förderschule <sup>2</sup>										
03.....	379	356	250	106	23	13	10	15	8	7
04.....	491	473	316	157	18	11	7	13	6	7
05.....	567	560	391	169	7	4	3	5	3	2
06.....	642	634	427	207	8	7	1	6	5	1
07.....	640	635	388	247	5	3	2	5	3	2
08.....	659	649	404	245	10	8	2	9	7	2
09.....	667	662	410	252	5	2	3	4	1	3
10.....	624	613	393	220	11	7	4	11	7	4
<b>Insgesamt</b>	<b>4 669</b>	<b>4 582</b>	<b>2 979</b>	<b>1 603</b>	<b>87</b>	<b>55</b>	<b>32</b>	<b>68</b>	<b>40</b>	<b>28</b>
darunter Förderschule mit dem sonderpädagogischen Förderschwerpunkt „Lernen“										
03.....	276	259	164	95	17	9	8	12	6	6
04.....	341	331	201	130	10	5	5	9	4	5
05.....	432	429	285	144	3	2	1	3	2	1
06.....	499	494	315	179	5	4	1	4	3	1
07.....	584	581	345	236	3	2	1	3	2	1
08.....	573	568	352	216	5	4	1	5	4	1
09.....	588	586	366	220	2	–	2	2	–	2
10.....	561	555	350	205	6	4	2	6	4	2
<b>Insgesamt</b>	<b>3 854</b>	<b>3 803</b>	<b>2 378</b>	<b>1 425</b>	<b>51</b>	<b>30</b>	<b>21</b>	<b>44</b>	<b>25</b>	<b>19</b>

<sup>1</sup> die Versetzten, Nichtversetzten und Wiederholer werden in dem Jahrgang ermittelt, in dem sie sich im laufenden Schuljahr befinden

<sup>2</sup> ohne Schulen mit dem sonderpädagogischen Förderschwerpunkt „geistige Entwicklung“

**24 Schülerinnen und Schüler<sup>1</sup>, Klassen, Klassenfrequenzen im Schuljahr 2021/22 nach Jahrgängen, Jahrgangsstufen, Klassengrößen und Schulformen**

Jahrgang Jahrgangsstufe	Schülerinnen und Schüler									Klassen- frequenz
	insgesamt	davon in								
		Misch- klassen	Jahrgangs- klassen	davon in						
				Klassen mit ... Schülerinnen und Schülern						
			bis 10	11 bis 15	16 bis 20	21 bis 25	26 bis 30	über 30		
Grundschule										
01.....	21 593	4 154	17 439	55	215	3 859	11 617	1 693	–	21,95
02.....	21 213	4 359	16 854	38	326	4 005	10 397	2 088	–	21,84
03.....	20 428	725	19 703	58	524	4 601	12 173	2 347	–	21,67
04.....	20 108	513	19 595	47	497	4 673	10 647	3 669	62	21,91
05.....	19 597	491	19 106	38	605	5 126	10 917	2 389	31	21,36
06.....	19 389	466	18 923	60	510	4 967	10 950	2 436	–	21,44
<b>Jahrgangsstufen 1-6...</b>	<b>122 328</b>	<b>10 708</b>	<b>111 620</b>	<b>296</b>	<b>2 677</b>	<b>27 231</b>	<b>66 701</b>	<b>14 622</b>	<b>93</b>	<b>21,70</b>
Gesamtschule										
01.....	348	175	173	8	12	33	93	27	–	21,19
02.....	270	151	119	–	–	70	23	26	–	22,11
03.....	302	102	200	–	–	38	162	–	–	23,50
04.....	256	13	243	–	–	58	74	80	31	24,54
05.....	292	–	292	–	–	38	117	106	31	24,33
06.....	268	–	268	–	–	20	112	136	–	24,36
<b>Jahrgangsstufen 1-6...</b>	<b>1 736</b>	<b>441</b>	<b>1 295</b>	<b>8</b>	<b>12</b>	<b>257</b>	<b>581</b>	<b>375</b>	<b>62</b>	<b>23,17</b>
07.....	4 212	171	4 041	–	142	439	1 793	1 635	32	23,55
08.....	4 148	188	3 960	5	71	481	1 955	1 417	31	23,56
09.....	3 970	9	3 961	–	55	481	1 664	1 699	62	23,95
10.....	3 588	5	3 583	18	53	541	1 649	1 290	32	23,22
<b>Jahrgangsstufen 7-10.</b>	<b>15 918</b>	<b>373</b>	<b>15 545</b>	<b>23</b>	<b>321</b>	<b>1 942</b>	<b>7 061</b>	<b>6 041</b>	<b>157</b>	<b>23,58</b>
Oberschule										
01.....	2 009	448	1 561	14	43	314	1 004	186	–	21,68
02.....	1 930	420	1 510	12	55	454	776	213	–	21,45
03.....	1 888	112	1 776	4	91	418	1 104	159	–	21,28
04.....	1 900	93	1 807	8	15	306	1 212	266	–	22,10
05.....	1 826	73	1 753	9	85	357	1 082	220	–	21,45
06.....	1 795	82	1 713	11	74	442	1 134	52	–	20,74
<b>Jahrgangsstufen 1-6...</b>	<b>11 348</b>	<b>1 228</b>	<b>10 120</b>	<b>58</b>	<b>363</b>	<b>2 291</b>	<b>6 312</b>	<b>1 096</b>	–	<b>21,45</b>
07.....	8 686	118	8 568	96	102	1 024	4 812	2 404	130	22,48
08.....	9 017	109	8 908	91	80	721	5 243	2 737	36	22,89
09.....	9 013	120	8 893	153	266	933	3 957	3 518	66	22,56
10.....	7 870	104	7 766	145	197	1 458	4 161	1 769	36	21,29
<b>Jahrgangsstufen 7-10.</b>	<b>34 586</b>	<b>451</b>	<b>34 135</b>	<b>485</b>	<b>645</b>	<b>4 136</b>	<b>18 173</b>	<b>10 428</b>	<b>268</b>	<b>22,32</b>
Gymnasium										
05.....	889	–	889	–	14	–	219	656	–	26,15
06.....	890	–	890	10	–	–	219	661	–	26,18
<b>Jahrgangsstufen 1-6...</b>	<b>1 779</b>	–	<b>1 779</b>	<b>10</b>	<b>14</b>	–	<b>438</b>	<b>1 317</b>	–	<b>26,16</b>
07.....	9 320	–	9 320	18	56	350	2 721	6 047	128	25,60
08.....	9 412	–	9 412	–	69	432	2 491	6 326	94	26,00
09.....	8 929	–	8 929	5	82	431	3 103	5 215	93	25,22
10.....	8 716	–	8 716	19	64	768	3 299	4 411	155	24,55
<b>Jahrgangsstufen 7-10.</b>	<b>36 377</b>	–	<b>36 377</b>	<b>42</b>	<b>271</b>	<b>1 981</b>	<b>11 614</b>	<b>21 999</b>	<b>470</b>	<b>25,35</b>

**24 Schülerinnen und Schüler<sup>1</sup>, Klassen, Klassenfrequenzen im Schuljahr 2021/22 nach Jahrgängen, Jahrgangsstufen, Klassengrößen und Schulformen**

Jahrgang Jahrgangsstufe	Schülerinnen und Schüler									Klassen- frequenz
	insgesamt	davon in								
		Misch- klassen	Jahrgangs- klassen	davon in						
				Klassen mit ... Schülerinnen und Schülern						
			bis 10	11 bis 15	16 bis 20	21 bis 25	26 bis 30	über 30		
										Förderschule <sup>2</sup>
01.....	278	109	169	130	39	–	–	–	–	8,96
02.....	298	168	130	108	22	–	–	–	–	9,30
03.....	379	118	261	148	113	–	–	–	–	9,13
04.....	491	94	397	239	158	–	–	–	–	9,35
05.....	567	69	498	249	249	–	–	–	–	9,88
06.....	642	60	582	269	313	–	–	–	–	10,01
<b>Jahrgangsstufen 1-6...</b>	<b>2 655</b>	<b>618</b>	<b>2 037</b>	<b>1 143</b>	<b>894</b>	<b>–</b>	<b>–</b>	<b>–</b>	<b>–</b>	<b>9,53</b>
07.....	640	95	545	259	270	16	–	–	–	10,50
08.....	659	112	547	227	320	–	–	–	–	10,40
09.....	667	63	604	177	427	–	–	–	–	10,68
10.....	624	41	583	280	287	16	–	–	–	10,29
<b>Jahrgangsstufen 7-10.</b>	<b>2 590</b>	<b>311</b>	<b>2 279</b>	<b>943</b>	<b>1 304</b>	<b>32</b>	<b>–</b>	<b>–</b>	<b>–</b>	<b>10,47</b>

1 Schülerinnen und Schüler in jahrgangsübergreifenden Klassen werden derjenigen Jahrgangsstufe zugeordnet, der sie tatsächlich angehören

2 ohne Schulen mit dem sonderpädagogischen Förderschwerpunkt „geistige Entwicklung“

**25 Klassen, Klassenfrequenzen im Schuljahr 2021/22 nach Jahrgängen, Jahrgangsstufen, Klassengrößen und Schulformen**

Jahrgang Jahrgangsstufe	Klassen								
	insgesamt	davon							
		Misch- klassen	Jahrgangs- klassen	davon Klassen mit ... Schülerinnen und Schülern					
			bis 10	11 bis 15	16 bis 20	21 bis 25	26 bis 30	über 30	
Grundschule									
01.....	983,88	185,88	798	7	15	209	504	63	–
02.....	971,07	195,07	776	5	23	215	455	78	–
03.....	942,52	33,52	909	8	36	249	528	88	–
04.....	917,63	24,63	893	6	35	253	461	136	2
05.....	917,64	23,64	894	6	43	278	477	89	1
06.....	904,29	23,29	881	8	37	267	478	91	–
<b>Jahrgangsstufen 1-6...</b>	<b>5 637,03</b>	<b>486,03</b>	<b>5 151</b>	<b>40</b>	<b>189</b>	<b>1 471</b>	<b>2 903</b>	<b>545</b>	<b>3</b>
Gesamtschule									
01.....	16,42	7,42	9	1	1	2	4	1	–
02.....	12,21	6,21	6	–	–	4	1	1	–
03.....	12,85	3,85	9	–	–	2	7	–	–
04.....	10,43	0,43	10	–	–	3	3	3	1
05.....	12,00	–	12	–	–	2	5	4	1
06.....	11,00	–	11	–	–	1	5	5	–
<b>Jahrgangsstufen 1-6...</b>	<b>74,91</b>	<b>17,91</b>	<b>57</b>	<b>1</b>	<b>1</b>	<b>14</b>	<b>25</b>	<b>14</b>	<b>2</b>
07.....	178,85	7,85	171	–	10	24	76	60	1
08.....	176,06	9,06	167	1	5	26	83	51	1
09.....	165,73	0,73	165	–	4	26	71	62	2
10.....	154,49	0,49	154	2	4	29	71	47	1
<b>Jahrgangsstufen 7-10.</b>	<b>675,13</b>	<b>18,13</b>	<b>657</b>	<b>3</b>	<b>23</b>	<b>105</b>	<b>301</b>	<b>220</b>	<b>5</b>
Oberschule									
01.....	92,67	19,67	73	2	3	17	44	7	–
02.....	89,96	17,96	72	2	4	24	34	8	–
03.....	88,71	4,71	84	1	7	22	48	6	–
04.....	85,96	3,96	82	1	1	17	53	10	–
05.....	85,14	3,14	82	2	6	19	47	8	–
06.....	86,56	3,56	83	2	5	24	50	2	–
<b>Jahrgangsstufen 1-6...</b>	<b>529,00</b>	<b>53,00</b>	<b>476</b>	<b>10</b>	<b>26</b>	<b>123</b>	<b>276</b>	<b>41</b>	<b>–</b>
07.....	386,31	6,31	380	18	8	55	205	90	4
08.....	393,99	5,99	388	19	6	39	221	102	1
09.....	399,60	6,60	393	24	20	50	168	129	2
10.....	369,63	5,63	364	24	14	78	181	66	1
<b>Jahrgangsstufen 7-10.</b>	<b>1 549,53</b>	<b>24,53</b>	<b>1 525</b>	<b>85</b>	<b>48</b>	<b>222</b>	<b>775</b>	<b>387</b>	<b>8</b>
Gymnasium									
05.....	34,00	–	34	–	1	–	9	24	–
06.....	34,00	–	34	1	–	–	9	24	–
<b>Jahrgangsstufen 1-6...</b>	<b>68,00</b>	<b>–</b>	<b>68</b>	<b>1</b>	<b>1</b>	<b>–</b>	<b>18</b>	<b>48</b>	<b>–</b>
07.....	364,00	–	364	2	4	19	116	219	4
08.....	362,00	–	362	–	5	23	105	226	3
09.....	354,00	–	354	1	6	23	133	188	3
10.....	355,00	–	355	2	5	41	141	161	5
<b>Jahrgangsstufen 7-10.</b>	<b>1 435,00</b>	<b>–</b>	<b>1 435</b>	<b>5</b>	<b>20</b>	<b>106</b>	<b>495</b>	<b>794</b>	<b>15</b>



**25 Klassen, Klassenfrequenzen im Schuljahr 2021/22 nach Jahrgängen, Jahrgangsstufen, Klassengrößen und Schulformen**

Jahrgang Jahrgangsstufe	Klassen								
	insgesamt	davon							
		Misch- klassen	Jahrgangs- klassen	davon Klassen mit ... Schülerinnen und Schülern					
			bis 10	11 bis 15	16 bis 20	21 bis 25	26 bis 30	über 30	
									Förderschule <sup>2</sup>
01.....	31,01	11,01	20	17	3	–	–	–	–
02.....	32,05	16,05	16	14	2	–	–	–	–
03.....	41,49	12,49	29	20	9	–	–	–	–
04.....	52,53	10,53	42	29	13	–	–	–	–
05.....	57,39	7,39	50	30	20	–	–	–	–
06.....	64,15	6,15	58	33	25	–	–	–	–
<b>Jahrgangsstufen 1-6...</b>	<b>278,62</b>	<b>63,62</b>	<b>215</b>	<b>143</b>	<b>72</b>	<b>–</b>	<b>–</b>	<b>–</b>	<b>–</b>
07.....	60,93	8,93	52	29	22	1	–	–	–
08.....	63,37	11,37	52	25	27	–	–	–	–
09.....	62,44	6,44	56	21	35	–	–	–	–
10.....	60,67	3,67	57	32	24	1	–	–	–
<b>Jahrgangsstufen 7-10.</b>	<b>247,41</b>	<b>30,41</b>	<b>217</b>	<b>107</b>	<b>108</b>	<b>2</b>	<b>–</b>	<b>–</b>	<b>–</b>

1 Schülerinnen und Schüler in jahrgangsübergreifenden Klassen werden derjenigen Jahrgangsstufe zugeordnet, der sie tatsächlich angehören

2 ohne Schulen mit dem sonderpädagogischen Förderschwerpunkt „geistige Entwicklung“

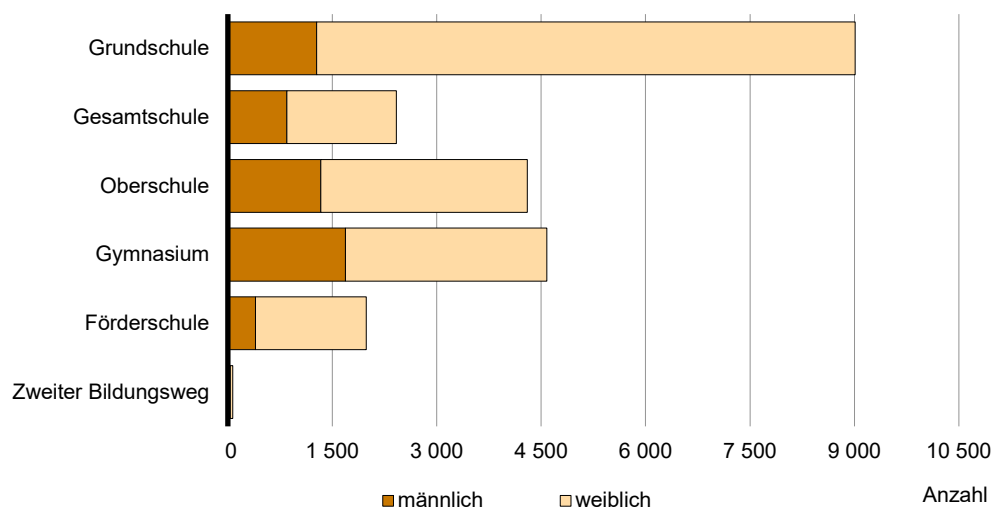
## 26 Lehrkräfte im Schuljahr 2021/22 nach Schulformen, Geschlecht und Rechtsstatus

Bildungsbereich Schulform	Lehrkräfte insgesamt	Davon		Anteil weiblich in Prozent
		männlich	weiblich	
öffentliche und freie Träger				
Grundschule.....	9 010	1 275	7 735	85,8
Gesamtschule.....	2 421	847	1 574	65,0
Oberschule.....	4 301	1 337	2 964	68,9
Gymnasium.....	4 580	1 687	2 893	63,2
Förderschule.....	1 986	395	1 591	80,1
darunter				
Schule mit dem sonderpädagogischen Förderschwerpunkt „Lernen“.....	622	150	472	75,9
Zweiter Bildungsweg.....	70	34	36	51,4
<b>Insgesamt</b>	<b>22 368</b>	<b>5 575</b>	<b>16 793</b>	<b>75,1</b>
öffentliche Träger				
Grundschule.....	8 131	1 087	7 044	86,6
Gesamtschule.....	1 900	656	1 244	65,5
Oberschule.....	3 842	1 124	2 718	70,7
Gymnasium.....	3 657	1 281	2 376	65,0
Förderschule.....	1 687	347	1 340	79,4
darunter				
Schule mit dem sonderpädagogischen Förderschwerpunkt „Lernen“.....	622	150	472	75,9
Zweiter Bildungsweg.....	70	34	36	51,4
<b>Insgesamt</b>	<b>19 287</b>	<b>4 529</b>	<b>14 758</b>	<b>76,5</b>
freie Träger				
Grundschule.....	879	188	691	78,6
Gesamtschule.....	521	191	330	63,3
Oberschule.....	459	213	246	53,6
Gymnasium.....	923	406	517	56,0
Förderschule.....	299	48	251	83,9
darunter				
Schule mit dem sonderpädagogischen Förderschwerpunkt „Lernen“.....	–	–	–	–
Zweiter Bildungsweg.....	x	x	x	x
<b>Insgesamt</b>	<b>3 081</b>	<b>1 046</b>	<b>2 035</b>	<b>66,0</b>

### 27 Lehrkräfte im Schuljahr 2021/22 nach Schulformen, Geschlecht und Beschäftigungsart

Schulform	Lehrkräfte insgesamt	Davon		Anteil weiblich in Prozent
		männlich	weiblich	
Vollzeitbeschäftigte				
Grundschule.....	5 962	931	5 031	84,4
Gesamtschule.....	1 584	614	970	61,2
Oberschule.....	3 281	1 078	2 203	67,1
Gymnasium.....	2 893	1 208	1 685	58,2
Förderschule.....	1 638	351	1 287	78,6
darunter				
Schule mit dem sonderpädagogischen				
Förderschwerpunkt „Lernen“.....	519	133	386	74,4
Zweiter Bildungsweg.....	56	27	29	51,8
<b>Insgesamt</b>	<b>15 414</b>	<b>4 209</b>	<b>11 205</b>	<b>72,7</b>
Teilzeitbeschäftigte				
Grundschule.....	2 568	231	2 337	91,0
Gesamtschule.....	673	170	503	74,7
Oberschule.....	830	177	653	78,7
Gymnasium.....	1 371	360	1 011	73,7
Förderschule.....	300	27	273	91,0
darunter				
Schule mit dem sonderpädagogischen				
Förderschwerpunkt „Lernen“.....	84	9	75	89,3
Zweiter Bildungsweg.....	10	5	5	50,0
<b>Insgesamt</b>	<b>5 752</b>	<b>970</b>	<b>4 782</b>	<b>83,1</b>
stundenweise Beschäftigte				
Grundschule.....	480	113	367	76,5
Gesamtschule.....	164	63	101	61,6
Oberschule.....	190	82	108	56,8
Gymnasium.....	316	119	197	62,3
Förderschule.....	48	17	31	64,6
darunter				
Schule mit dem sonderpädagogischen				
Förderschwerpunkt „Lernen“.....	19	8	11	57,9
Zweiter Bildungsweg.....	4	2	2	50,0
<b>Insgesamt</b>	<b>1 202</b>	<b>396</b>	<b>806</b>	<b>67,1</b>

### 10 Lehrkräfte im Schuljahr 2021/22 nach Schulformen und Geschlecht



## 28 Ausländische Lehrkräfte im Schuljahr 2021/22 nach Staatsangehörigkeit, Geschlecht und Beschäftigungsart

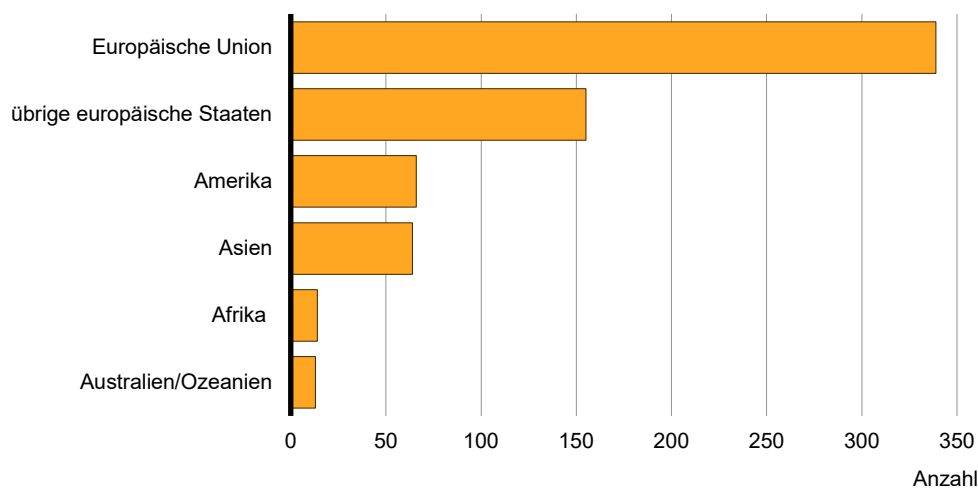
Staatsangehörigkeit	Lehrkräfte					
	insgesamt	männlich	weiblich	voll- bzw. teilzeitbeschäftigt		
				insgesamt	männlich	weiblich
<b>Europa insgesamt.....</b>	<b>494</b>	<b>131</b>	<b>363</b>	<b>494</b>	<b>131</b>	<b>363</b>
Europäische Union.....	339	95	244	339	95	244
Bulgarien.....	4	1	3	4	1	3
Estland.....	1	–	1	1	–	1
Finnland.....	2	–	2	2	–	2
Frankreich.....	19	5	14	19	5	14
Griechenland.....	8	2	6	8	2	6
Irland.....	3	2	1	3	2	1
Italien.....	18	7	11	18	7	11
Kroatien.....	6	1	5	6	1	5
Lettland.....	1	1	–	1	1	–
Litauen.....	3	–	3	3	–	3
Luxemburg.....	1	–	1	1	–	1
Niederlande.....	8	3	5	8	3	5
Österreich.....	12	4	8	12	4	8
Polen.....	199	55	144	199	55	144
Portugal.....	1	1	–	1	1	–
Rumänien.....	2	–	2	2	–	2
Schweden.....	2	–	2	2	–	2
Slowenien.....	2	–	2	2	–	2
Spanien.....	21	7	14	21	7	14
Tschechische Republik.....	9	4	5	9	4	5
Ungarn.....	17	2	15	17	2	15
übrige europäische Staaten.....	155	36	119	155	36	119
Albanien.....	1	–	1	1	–	1
Bosnien und Herzegowina.....	3	–	3	3	–	3
Moldau, Republik.....	3	1	2	3	1	2
Norwegen.....	1	–	1	1	–	1
Russische Föderation.....	52	5	47	52	5	47
Schweiz.....	4	1	3	4	1	3
Serbien.....	1	–	1	1	–	1
Türkei.....	9	2	7	9	2	7
Ukraine.....	32	4	28	32	4	28
Vereinigtes Königreich <sup>1</sup> .....	37	22	15	37	22	15
Weißrussland.....	11	1	10	11	1	10
übriges Europa.....	1	–	1	1	–	1
<b>Afrika insgesamt.....</b>	<b>14</b>	<b>6</b>	<b>8</b>	<b>14</b>	<b>6</b>	<b>8</b>
Botsuana.....	1	–	1	1	–	1
Kamerun.....	1	1	–	1	1	–
Kenia.....	1	1	–	1	1	–
Libyen.....	1	–	1	1	–	1
Marokko.....	3	2	1	3	2	1
Südafrika.....	1	–	1	1	–	1
Togo.....	1	1	–	1	1	–
Tunesien.....	4	1	3	4	1	3
übriges Afrika.....	1	–	1	1	–	1

## 28 Ausländische Lehrkräfte im Schuljahr 2021/22 nach Staatsangehörigkeit, Geschlecht und Beschäftigungsart

Staatsangehörigkeit	Lehrkräfte					
	insgesamt	männlich	weiblich	voll- bzw. teilzeitbeschäftigt		
				insgesamt	männlich	weiblich
<b>Amerika insgesamt.....</b>	<b>66</b>	<b>32</b>	<b>34</b>	<b>65</b>	<b>31</b>	<b>34</b>
Argentinien.....	3	1	2	3	1	2
Brasilien.....	5	2	3	5	2	3
Chile.....	5	3	2	5	3	2
Dominikanische Republik.....	1	–	1	1	–	1
Kanada.....	9	4	5	9	4	5
Kolumbien.....	3	2	1	3	2	1
Kuba.....	2	1	1	2	1	1
Mexiko.....	2	2	–	2	2	–
Venezuela, Bolivarische Republik..	1	–	1	1	–	1
Vereinigte Staaten.....	33	15	18	33	15	18
übriges Amerika.....	2	2	–	1	1	–
<b>Asien insgesamt.....</b>	<b>64</b>	<b>30</b>	<b>34</b>	<b>64</b>	<b>30</b>	<b>34</b>
Armenien.....	1	–	1	1	–	1
Afghanistan.....	1	1	–	1	1	–
China.....	5	2	3	5	2	3
Georgien.....	1	–	1	1	–	1
Indien.....	1	–	1	1	–	1
Irak.....	1	–	1	1	–	1
Iran, Islamische Republik.....	8	2	6	8	2	6
Japan.....	3	–	3	3	–	3
Kasachstan.....	2	–	2	2	–	2
Kirgisistan.....	1	1	–	1	1	–
Korea, Republik.....	1	–	1	1	–	1
Nepal.....	1	–	1	1	–	1
Syrien, Arabische Republik.....	36	24	12	36	24	12
Thailand.....	1	–	1	1	–	1
Usbekistan.....	1	–	1	1	–	1
<b>Australien/Ozeanien insgesamt.....</b>	<b>13</b>	<b>7</b>	<b>6</b>	<b>13</b>	<b>7</b>	<b>6</b>
Australien.....	11	7	4	11	7	4
Neuseeland.....	2	–	2	2	–	2
<b>Staatenlos.....</b>	<b>–</b>	<b>–</b>	<b>–</b>	<b>–</b>	<b>–</b>	<b>–</b>
<b>Ohne Angabe.....</b>	<b>–</b>	<b>–</b>	<b>–</b>	<b>–</b>	<b>–</b>	<b>–</b>
<b>Insgesamt</b>	<b>654</b>	<b>208</b>	<b>446</b>	<b>653</b>	<b>207</b>	<b>446</b>

1 Großbritannien und Nordirland

## 11 Ausländische Lehrkräfte im Schuljahr 2021/22 nach Staatsangehörigkeit



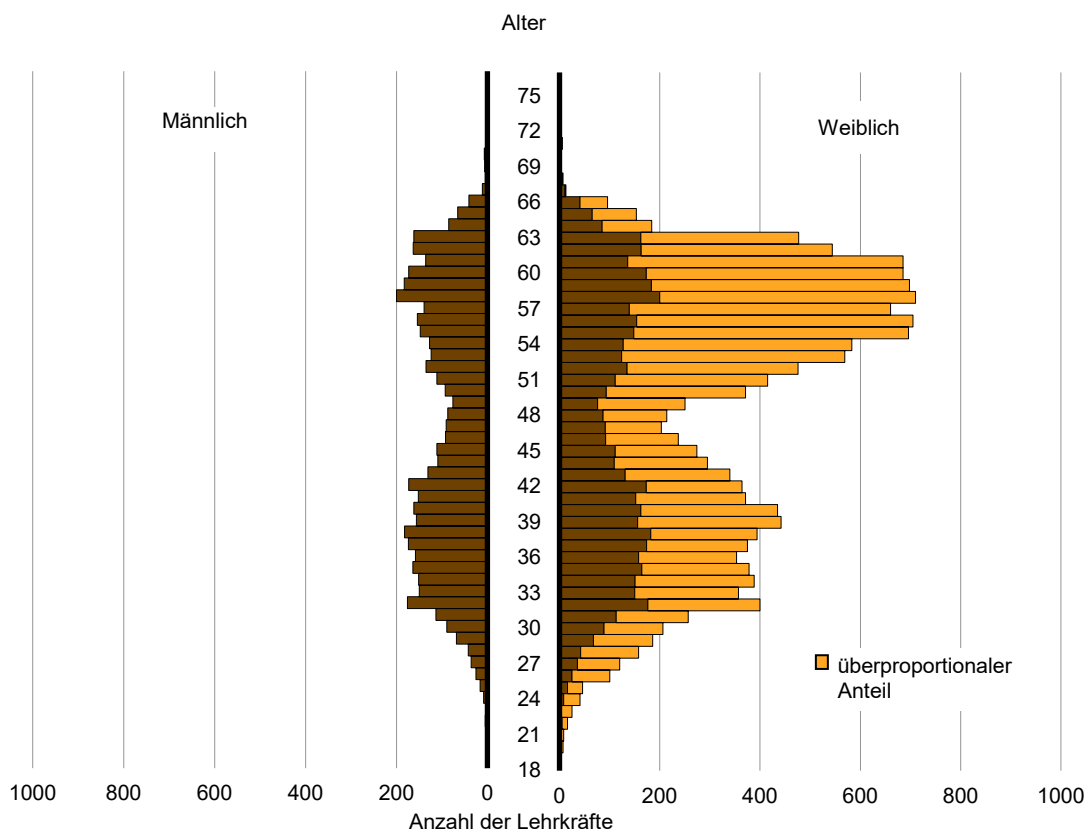
**29 Voll- bzw. teilzeitbeschäftigte Lehrkräfte in den Schuljahren 2020/21 und 2021/22 nach Ausbildung und Geschlecht**

Ausbildung	Schuljahr 2020/21			Schuljahr 2021/22		
	voll- bzw. teilzeitbeschäftigte Lehrkräfte			voll- bzw. teilzeitbeschäftigte Lehrkräfte		
	insgesamt	männlich	weiblich	insgesamt	männlich	weiblich
<b>Lehramt für die</b>						
Primarstufe.....	1 436	138	1 298	1 554	152	1 402
Sekundarstufe I.....	1 107	205	902	971	175	796
Sekundarstufe I und Sekundarstufe II (allgemeinbildende Fächer) Schwerpunkt Sekundarstufe I.....	342	103	239	420	126	294
Sekundarstufe I und Sekundarstufe II (allgemeinbildende Fächer) Schwerpunkt Sekundarstufe II.....	662	268	394	929	373	556
Sekundarstufe II/Gymnasium.....	3 475	1 189	2 286	3 380	1 158	2 222
Sekundarstufe II mit berufsbildenden Fachrichtungen, berufliche Fächer.....	63	21	42	69	23	46
Sekundarstufe I und für die Primarstufe bzw. stufenübergreifendes Lehramt Sekundarstufe I/Primarstufe.....	2 274	335	1 939	2 276	326	1 950
Sekundarstufe II und für die Sekundarstufe I bzw. stufenübergreifendes Lehramt Sekundarstufe II/I.....	1 149	440	709	1 037	392	645
Amt des Fachlehrers im berufstheoretischen Unterricht.....	4	–	4	4	–	4
Amt des Lehrers im allgemeinbildenden Schulunterricht .....	135	14	121	126	11	115
Lehramt des Förderschullehrers/Lehramt für Förderpädagogik.....	984	155	829	1 014	158	856
Amt des Fachlehrers im Unterricht an Förderschulen.....	24	2	22	24	2	22
Amt des Lehrers im Unterricht an Förderschulen.....	497	37	460	460	33	427
<b>Ohne sonderpädagogische Ausbildung</b>						
Lehrer mit pädagogischem Hochschulabschluss.....	3 582	903	2 679	3 056	767	2 289
Lehrer mit pädagogischem Fachschulabschluss.....	2 239	147	2 092	2 015	133	1 882
<b>Mit sonderpädagogischer Ausbildung</b>						
Lehrer mit pädagogischem Hochschulabschluss.....	262	35	227	242	30	212
Lehrer mit pädagogischem Fachschulabschluss.....	106	19	87	111	21	90
Hochschulabschluss ohne (anerkannte) Lehrerausbildung .....	1 902	753	1 149	1 824	715	1 109
Fachschulabschluss ohne (anerkannte) Lehrerausbildung.....	526	143	383	557	143	414
Sonstige Ausbildung.....	1 312	511	801	1 097	441	656
<b>Insgesamt</b>	<b>22 081</b>	<b>5 418</b>	<b>16 663</b>	<b>21 166</b>	<b>5 179</b>	<b>15 987</b>

### 30 Voll- bzw. teilzeitbeschäftigte Lehrkräfte im Schuljahr 2021/22 nach Altersgruppen und Geschlecht

Altersgruppe von ... bis unter ... Jahren	Voll- bzw. teilzeitbeschäftigte Lehrkräfte					
	insgesamt		männlich		weiblich	
	Anzahl	Prozent	Anzahl	Prozent	Anzahl	Prozent
unter 30.....	1 208	5,7	294	24,3	914	75,7
30 - 35.....	2 534	12,0	754	29,8	1 780	70,2
35 - 40.....	2 831	13,4	832	29,4	1 999	70,6
40 - 45.....	2 320	11,0	676	29,1	1 644	70,9
45 - 50.....	1 714	8,1	439	25,6	1 275	74,4
50 - 55.....	3 384	16,0	645	19,1	2 739	80,9
55 - 60.....	4 307	20,3	849	19,7	3 458	80,3
60 - 65.....	2 654	12,5	611	23,0	2 043	77,0
65 und älter..	214	1,0	79	36,9	135	63,1
<b>Insgesamt</b>	<b>21 166</b>	<b>100</b>	<b>5 179</b>	<b>24,5</b>	<b>15 987</b>	<b>75,5</b>

### 12 Altersstruktur der voll- bzw. teilzeitbeschäftigten Lehrkräfte im Schuljahr 2021/22



### 31 Voll- bzw. teilzeitbeschäftigte Lehrkräfte im Schuljahr 2021/22 nach Altersgruppen, Geschlecht und Schulformen

Altersgruppe von ... bis unter ... Jahren	Voll- bzw. teilzeitbeschäftigte Lehrkräfte					
	insgesamt		männlich		weiblich	
	Anzahl	Prozent	Anzahl	Prozent	Anzahl	Prozent
Grundschule						
unter 30.....	553	6,5	72	13,0	481	87,0
30 - 35.....	896	10,5	153	17,1	743	82,9
35 - 40.....	1 085	12,7	200	18,4	885	81,6
40 - 45.....	976	11,4	176	18,0	800	82,0
45 - 50.....	801	9,4	115	14,4	686	85,6
50 - 55.....	1 579	18,5	151	9,6	1 428	90,4
55 - 60.....	1 665	19,5	177	10,6	1 488	89,4
60 - 65.....	915	10,7	110	12,0	805	88,0
65 und älter..	60	0,7	8	13,3	52	86,7
<b>Insgesamt</b>	<b>8 530</b>	<b>100</b>	<b>1 162</b>	<b>13,6</b>	<b>7 368</b>	<b>86,4</b>
Gesamtschule						
unter 30.....	161	7,1	59	36,6	102	63,4
30 - 35.....	379	16,8	143	37,7	236	62,3
35 - 40.....	351	15,6	132	37,6	219	62,4
40 - 45.....	266	11,8	106	39,8	160	60,2
45 - 50.....	174	7,7	66	37,9	108	62,1
50 - 55.....	268	11,9	87	32,5	181	67,5
55 - 60.....	377	16,7	96	25,5	281	74,5
60 - 65.....	249	11,0	77	30,9	172	69,1
65 und älter..	32	1,4	18	56,3	14	43,8
<b>Insgesamt</b>	<b>2 257</b>	<b>100</b>	<b>784</b>	<b>34,7</b>	<b>1 473</b>	<b>65,3</b>
Oberschule						
unter 30.....	191	4,6	55	28,8	136	71,2
30 - 35.....	484	11,8	158	32,6	326	67,4
35 - 40.....	623	15,2	220	35,3	403	64,7
40 - 45.....	459	11,2	173	37,7	286	62,3
45 - 50.....	283	6,9	123	43,5	160	56,5
50 - 55.....	527	12,8	142	26,9	385	73,1
55 - 60.....	898	21,8	208	23,2	690	76,8
60 - 65.....	600	14,6	162	27,0	438	73,0
65 und älter..	46	1,1	14	30,4	32	69,6
<b>Insgesamt</b>	<b>4 111</b>	<b>100</b>	<b>1 255</b>	<b>30,5</b>	<b>2 856</b>	<b>69,5</b>
Gymnasium						
unter 30.....	213	5,0	90	42,3	123	57,7
30 - 35.....	586	13,7	250	42,7	336	57,3
35 - 40.....	549	12,9	224	40,8	325	59,2
40 - 45.....	392	9,2	170	43,4	222	56,6
45 - 50.....	291	6,8	101	34,7	190	65,3
50 - 55.....	661	15,5	211	31,9	450	68,1
55 - 60.....	930	21,8	292	31,4	638	68,6
60 - 65.....	597	14,0	200	33,5	397	66,5
65 und älter..	45	1,1	30	66,7	15	33,3
<b>Insgesamt</b>	<b>4 264</b>	<b>100</b>	<b>1 568</b>	<b>36,8</b>	<b>2 696</b>	<b>63,2</b>



**31 Voll- bzw. teilzeitbeschäftigte Lehrkräfte im Schuljahr 2021/22 nach Altersgruppen, Geschlecht und Schulformen**

Altersgruppe von ... bis unter ... Jahren	Voll- bzw. teilzeitbeschäftigte Lehrkräfte					
	insgesamt		männlich		weiblich	
	Anzahl	Prozent	Anzahl	Prozent	Anzahl	Prozent
	Förderschule					
unter 30.....	87	4,5	17	19,5	70	80,5
30 - 35.....	183	9,4	47	25,7	136	74,3
35 - 40.....	213	11,0	50	23,5	163	76,5
40 - 45.....	221	11,4	47	21,3	174	78,7
45 - 50.....	160	8,3	30	18,8	130	81,3
50 - 55.....	341	17,6	49	14,4	292	85,6
55 - 60.....	420	21,7	71	16,9	349	83,1
60 - 65.....	282	14,6	58	20,6	224	79,4
65 und älter..	31	1,6	9	29,0	22	71,0
<b>Insgesamt</b>	<b>1 938</b>	<b>100</b>	<b>378</b>	<b>19,5</b>	<b>1 560</b>	<b>80,5</b>
	Zweiter Bildungsweg					
unter 30.....	3	4,6	1	33,3	2	66,7
30 - 35.....	6	9,2	3	50,0	3	50,0
35 - 40.....	10	15,4	6	60,0	4	40,0
40 - 45.....	6	9,2	4	66,7	2	33,3
45 - 50.....	5	7,7	4	80,0	1	20,0
50 - 55.....	8	12,3	5	62,5	3	37,5
55 - 60.....	16	24,6	4	25,0	12	75,0
60 - 65.....	11	16,9	4	36,4	7	63,6
65 und älter..		–				
<b>Insgesamt</b>	<b>65</b>	<b>100</b>	<b>31</b>	<b>47,7</b>	<b>34</b>	<b>52,3</b>





## Das Amt für Statistik Berlin-Brandenburg

Das Amt für Statistik Berlin-Brandenburg ist für beide Länder die zentrale Dienstleistungseinrichtung auf dem Gebiet der amtlichen Statistik. Das Amt erbringt Serviceleistungen im Bereich Information und Analyse für die breite Öffentlichkeit, für alle gesellschaftlichen Gruppen sowie für Kunden aus Verwaltung und Politik, Wirtschaft und Wissenschaft. Kerngeschäft des Amtes ist die Durchführung der gesetzlich angeordneten amtlichen Statistiken für Berlin und Brandenburg. Das Amt erhebt die Daten, bereitet sie auf, interpretiert und analysiert sie und veröffentlicht die Ergebnisse. Die Grundversorgung aller Nutzerinnen und Nutzer mit statistischen Informationen erfolgt unentgeltlich, im Wesentlichen über das Internet und den Informationsservice. Daneben werden nachfrage- und zielgruppenorientierte Standardauswertungen zu Festpreisen angeboten. Kundenspezifische Aufbereitung/Beratung zu kostendeckenden Preisen ergänzt das Spektrum der Informationsbereitstellung.

### Amtliche Statistik im Verbund

Die Statistiken werden bundesweit nach einheitlichen Konzepten, Methoden und Verfahren arbeitsteilig erstellt. Die Statistischen Ämter der Länder sind dabei grundsätzlich für die Durchführung der Erhebungen, für die Aufbereitung und Veröffentlichung der Länderergebnisse zuständig. Durch diese Kooperation in einem „Statistikverbund“ entstehen für alle Länder vergleichbare und zu einem Bundesergebnis zusammenführbare Erhebungsergebnisse.

## Produkte und Dienstleistungen

### Informationsservice

[info@statistik-bbb.de](mailto:info@statistik-bbb.de)

Tel. 0331 8173 -1777

Fax 0331 817330 -4091

Mo–Do 8:00–15:30 Uhr, Fr 8:00–13:30 Uhr

Statistische Informationen für jedermann sowie maßgeschneiderte Aufbereitung von Daten über Berlin und Brandenburg, Auskunft, Beratung, Pressedienst.

### Standort Potsdam

Steinstraße 104–106, 14480 Potsdam

### Standort Berlin

Alt-Friedrichsfelde 60, 10315 Berlin

### Internet-Angebot

[www.statistik-berlin-brandenburg.de](http://www.statistik-berlin-brandenburg.de) mit aktuellen Daten, Pressemitteilungen, Fachbeiträgen, Statistischen Berichten zum kostenlosen Herunterladen, regionalstatistischen Informationen, Wahlstatistiken und -analysen sowie einem Überblick über das gesamte Leistungsspektrum des Amtes.

### Statistische Berichte

mit Ergebnissen der einzelnen Statistiken in Tabellen in tiefer sachlicher Gliederung und Grafiken zur Veranschaulichung von Entwicklungen und Strukturen.

### Statistische Bibliothek

Alt-Friedrichsfelde 60, 10315 Berlin

[bibliothek@statistik-bbb.de](mailto:bibliothek@statistik-bbb.de)

Tel. 0331 8173 -3540

## Datenangebot aus dem Sachgebiet

### Informationen zu dieser Veröffentlichung

Referat 13C

Tel. 0331 8173 1146

[Schulen-Brandenburg@statistik-bbb.de](mailto:Schulen-Brandenburg@statistik-bbb.de)

### Weitere Veröffentlichungen zum Thema

Statistische Berichte:

- Allgemeinbildende Schulen im Land Brandenburg  
B I 1 - jährlich
- Absolventinnen und Absolventen/Abgängerinnen und Abgänger der allgemeinbildenden Schulen im Land Brandenburg  
B I 5 – jährlich
- Allgemeinbildende Schulen im Land Brandenburg: Ergebnisse nach Verwaltungsbezirken und staatlichen Schulämtern  
B I 9 – jährlich
- Berufliche Schulen im Land Brandenburg  
B II 1 – jährlich