

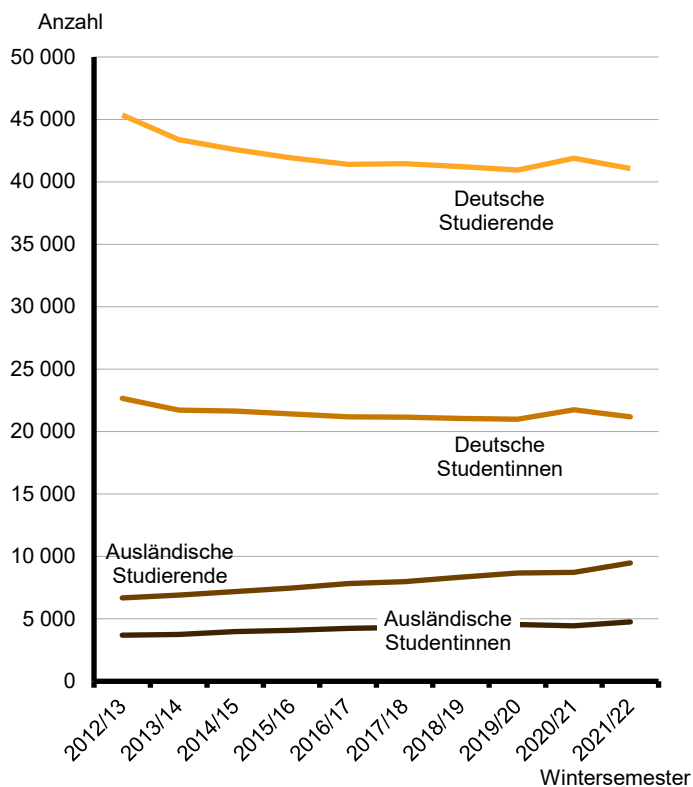
# Statistischer Bericht

B III 1 – j / 21

## Studierende an Hochschulen im Land Brandenburg Wintersemester 2021/22 Teil 2: Ausführliche Ergebnisse

Endgültige Angaben

Deutsche und ausländische Studierende im Land Brandenburg in den vergangenen zehn Wintersemestern



## Impressum

**Statistischer Bericht**  
B III 1 – jährlich

Erscheinungsfolge: jährlich  
Erschienen im **Juni 2022**

## Herausgeber

**Amt für Statistik** Berlin-Brandenburg  
Steinstraße 104 - 106  
14480 Potsdam  
info@statistik-bbb.de  
www.statistik-berlin-brandenburg.de

Tel. 0331 8173 - 1777  
Fax 0331 817330 - 4091

## Zeichenerklärung

- 0 weniger als die Hälfte von 1  
in der letzten besetzten Stelle,  
jedoch mehr als nichts
- nichts vorhanden
- ... Angabe fällt später an
- ( ) Aussagewert ist eingeschränkt
- / Zahlenwert nicht sicher genug
- Zahlenwert unbekannt oder  
geheim zu halten
- x Tabellenfach gesperrt
- p vorläufige Zahl
- r berichtigte Zahl
- s geschätzte Zahl

**Amt für Statistik** Berlin-Brandenburg,  
Potsdam, 2022



*Dieses Werk ist unter einer Creative Commons Lizenz  
vom Typ Namensnennung 3.0 Deutschland zugänglich.  
Um eine Kopie dieser Lizenz einzusehen, konsultieren Sie  
<http://creativecommons.org/licenses/by/3.0/de/>*

## Inhaltsverzeichnis

	Seite		Seite
<a href="#">Metadaten zu dieser Statistik (externer Link)</a>			
<b>Grafiken</b>			
<a href="#">Anteil der Studierenden in den einzelnen Hochschularten im Wintersemester 2021/22</a>	<b>5</b>		
<a href="#">Deutsche und ausländische Studierende in den vergangenen zehn Wintersemestern</a>	<b>6</b>		
<a href="#">Studienanfängerinnen und Studienanfänger nach ausgewählten Hochschularten in den vergangenen zehn Studienjahren</a>	<b>7</b>		
<b>Tabellen</b>			
<a href="#">1 Zusammenfassende Übersicht über Studierende im Wintersemester 2021/22 nach Hochschularten</a>	<b>4</b>	<a href="#">8 Studierende im Wintersemester 2021/22 nach dem Land des Erwerbs der Hochschulzugangsberechtigung und Hochschulen</a>	<b>20</b>
<a href="#">2 Studierende in den vergangenen zehn Wintersemestern nach Hochschularten</a>	<b>5</b>	<a href="#">9 Ausländische Studierende im Wintersemester 2021/22 nach Hochschularten</a>	<b>22</b>
<a href="#">3 Ausländische Studierende in den vergangenen zehn Wintersemestern nach Hochschularten</a>	<b>6</b>	<a href="#">10 Studierende im Wintersemester 2021/22 nach Fächergruppen und angestrebten Abschlüssen</a>	<b>23</b>
<a href="#">4 Studienanfängerinnen und Studienanfänger im 1. Studiengang in den vergangenen zehn Studienjahren nach Hochschularten</a>	<b>7</b>	<a href="#">11 Gasthörerinnen und Gasthörer im Wintersemester 2021/22 nach Fächer- und Altersgruppen</a>	<b>27</b>
<a href="#">5 Studierende, Studienanfängerinnen und -anfänger im 1. Studiengang im Wintersemester 2021/22 nach Fächergruppen und Hochschularten</a>	<b>8</b>	<b>Anlagen</b>	
<a href="#">6 Studierende im Wintersemester 2021/22 nach Fächergruppen, Fach- und Hochschulsemestern, Hochschularten und Hochschulen</a>	<b>10</b>	<a href="#">1 Zuordnung der Studienbereiche zu den Fächergruppen</a>	<b>28</b>
<a href="#">7 Studierende, Studienanfängerinnen und Studienanfänger im Wintersemester 2021/22 nach Hochschularten und Altersgruppen</a>	<b>19</b>	<a href="#">2 Hochschulen im Land Brandenburg nach der Trägerschaft</a>	<b>29</b>

## 1 Zusammenfassende Übersicht über Studierende im Wintersemester 2021/22 nach Hochschularten

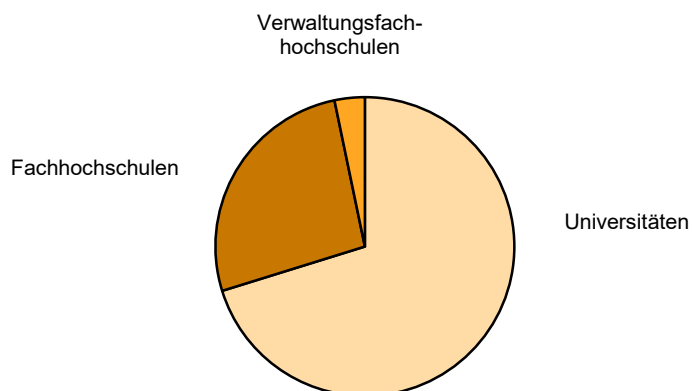
Merkmal — i - insgesamt w - weiblich		Insgesamt	Davon an		
			Universitäten	Fachhochschulen (ohne VerwFH)	Verwaltungsfachhochschulen
<b>Studierende insgesamt</b>	<b>i</b>	<b>50 549</b>	<b>35 489</b>	<b>13 409</b>	<b>1 651</b>
	<b>w</b>	<b>25 947</b>	<b>19 210</b>	<b>6 017</b>	<b>720</b>
davon					
Hauptörer/-innen	i	50 334	35 349	13 334	1 651
	w	25 811	19 112	5 979	720
Nebenhörer/-innen	i	215	140	75	–
	w	136	98	38	–
Studienanfänger/-innen und zwar					
im 1. Hochschulsemester	i	7 142	4 497	2 197	448
	w	3 657	2 534	946	177
im 1. Fachsemester	i	11 820	7 715	3 610	495
	w	6 133	4 313	1 624	196
Ausländische Studierende	i	9 478	7 255	2 219	4
	w	4 758	3 841	916	1
		darunter Hochschulen in öffentlicher Trägerschaft			
Studierende insgesamt	i	48 228	34 418	12 159	1 651
	w	24 695	18 494	5 481	720
davon					
Hauptörer/-innen	i	48 013	34 278	12 084	1 651
	w	24 559	18 396	5 443	720
Nebenhörer/-innen	i	215	140	75	–
	w	136	98	38	–
Studienanfänger/-innen und zwar					
im 1. Hochschulsemester	i	6 333	4 289	1 596	448
	w	3 269	2 392	700	177
im 1. Fachsemester	i	10 813	7 407	2 911	495
	w	5 643	4 104	1 343	196
Ausländische Studierende	i	9 013	7 235	1 774	4
	w	4 572	3 826	745	1

## 2 Studierende in den vergangenen zehn Wintersemestern nach Hochschularten

Wintersemester	Insgesamt	Davon an			
		Universitäten	Kunsthochschulen	Fachhochschulen <sup>1</sup>	Verwaltungsfachhochschulen
Studierende insgesamt					
2012/13	52 031	34 708	566	15 909	848
2013/14	50 272	36 191	579	12 551	951
2014/15	49 762	36 486	–	12 290	986
2015/16	49 395	36 053	–	12 259	1 083
2016/17	49 205	35 767	–	12 249	1 189
2017/18	49 442	35 821	–	12 343	1 278
2018/19	49 551	35 776	–	12 373	1 402
2019/20	49 621	35 445	–	12 682	1 494
2020/21	50 615	35 900	–	13 134	1 581
2021/22	50 549	35 489	–	13 409	1 651
darunter weiblich					
2012/13	26 350	19 031	292	6 657	370
2013/14	25 472	19 323	298	5 465	386
2014/15	25 617	19 848	–	5 345	424
2015/16	25 514	19 699	–	5 365	450
2016/17	25 421	19 503	–	5 424	494
2017/18	25 476	19 491	–	5 494	491
2018/19	25 494	19 455	–	5 475	564
2019/20	25 540	19 255	–	5 640	645
2020/21	26 185	19 509	–	5 941	735
2021/22	25 947	19 210	–	6 017	720

<sup>1</sup> ohne Verwaltungsfachhochschulen

### Anteil der Studierenden in den einzelnen Hochschularten im Wintersemester 2021/22

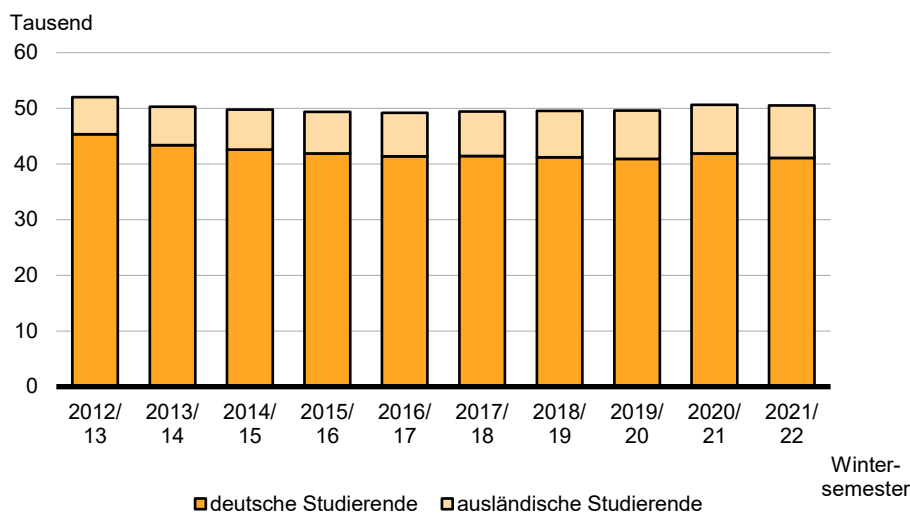


### 3 Ausländische Studierende in den vergangenen zehn Wintersemestern nach Hochschularten

Wintersemester	Insgesamt	Davon an			
		Universitäten	Kunsthochschulen	Fachhochschulen <sup>1</sup>	Verwaltungsfachhochschulen
Ausländische Studierende insgesamt					
2012/13	6 678	5 025	74	1 579	–
2013/14	6 892	5 490	77	1 324	1
2014/15	7 193	5 713	–	1 479	1
2015/16	7 480	5 774	–	1 703	3
2016/17	7 814	5 993	–	1 817	4
2017/18	7 990	6 294	–	1 688	8
2018/19	8 333	6 616	–	1 708	9
2019/20	8 680	6 898	–	1 773	9
2020/21	8 729	6 897	–	1 825	7
2021/22	9 478	7 255	–	2 219	4
darunter weiblich					
2012/13	3 692	2 956	45	691	–
2013/14	3 748	3 085	43	620	–
2014/15	3 971	3 302	–	669	–
2015/16	4 092	3 331	–	760	1
2016/17	4 251	3 444	–	806	1
2017/18	4 325	3 538	–	785	2
2018/19	4 430	3 643	–	784	3
2019/20	4 552	3 763	–	785	4
2020/21	4 436	3 634	–	799	3
2021/22	4 758	3 841	–	916	1

<sup>1</sup> ohne Verwaltungsfachhochschulen

### Deutsche und ausländische Studierende in den vergangenen zehn Wintersemestern

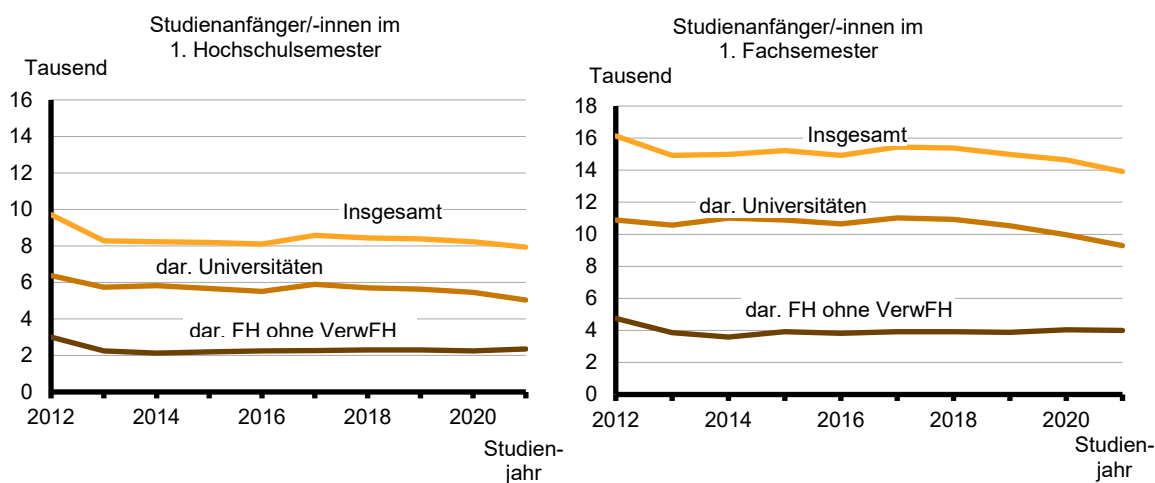


#### 4 Studienanfängerinnen und Studienanfänger im 1. Studiengang in den vergangenen zehn Studienjahren nach Hochschularten

Studienjahr (Sommer- u. folgendes Wintersemester)	Insgesamt	Davon an			
		Universitäten	Kunsthoch- schulen	Fachhoch- schulen <sup>1</sup>	Verwaltungs- fach- hochschulen
Studienanfänger/-innen im 1. Hochschulsesemester					
2012	9 715	6 375	61	3 008	271
2013	8 280	5 730	59	2 244	247
2014	8 224	5 828	–	2 129	267
2015	8 184	5 667	–	2 205	312
2016	8 112	5 512	–	2 254	346
2017	8 576	5 893	–	2 271	412
2018	8 433	5 706	–	2 298	429
2019	8 393	5 629	–	2 294	470
2020	8 224	5 459	–	2 254	511
2021	7 934	5 037	–	2 361	536
Studienanfänger/-innen im 1. Fachsemester					
2012	16 134	10 886	158	4 751	339
2013	14 928	10 565	167	3 853	343
2014	14 978	11 018	10	3 586	364
2015	15 217	10 883	–	3 920	414
2016	14 925	10 649	–	3 817	459
2017	15 448	11 020	–	3 927	501
2018	15 390	10 935	–	3 926	529
2019	14 980	10 536	–	3 878	566
2020	14 647	9 964	–	4 046	637
2021	13 914	9 293	–	3 997	624

<sup>1</sup> ohne Verwaltungsfachhochschulen

#### Studienanfängerinnen und Studienanfänger nach ausgewählten Hochschularten in den vergangenen zehn Studienjahren



**5 Studierende, Studienanfängerinnen und Studienanfänger im 1. Studiengang im Wintersemester 2021/22 nach Fächergruppen und Hochschularten**

Fächergruppe des 1. Studienfaches — i - insgesamt w - weiblich	Studie- rende	Davon						
		Deutsche Studierende			Ausländische Studierende			
		insgesamt	und zwar im		insgesamt	und zwar im		
			1. Hoch- schul- semester	1. Fach- semester		1. Hoch- schul- semester	1. Fach- semester	
Universitäten								
Geisteswissenschaften	i	8 212	6 871	652	1 466	1 341	293	370
	w	5 445	4 527	436	970	918	212	259
Sport	i	773	726	53	112	47	8	9
	w	256	230	17	39	26	4	4
Rechts-, Wirtschafts- und Sozial- wissenschaften	i	13 121	10 916	1 138	2 161	2 205	435	523
	w	7 561	6 229	668	1 262	1 332	279	329
Mathematik, Naturwissenschaften	i	4 778	3 805	549	951	973	158	203
	w	2 369	1 907	271	481	462	80	93
Humanmedizin/Gesundheits- wissenschaften	i	1 235	1 201	207	317	34	3	7
	w	834	811	142	215	23	3	4
Agrar-, Forst- und Ernährungs- wissenschaften, Veterinärmedizin	i	409	293	24	58	116	27	31
	w	311	239	21	46	72	15	18
Ingenieurwissenschaften	i	5 956	3 615	397	776	2 341	466	512
	w	1 916	1 025	123	249	891	213	220
Kunst, Kunstwissenschaft	i	1 005	807	58	182	198	29	37
	w	518	401	33	101	117	17	23
<b>Fächergruppen zusammen</b>	<b>i</b>	<b>35 489</b>	<b>28 234</b>	<b>3 078</b>	<b>6 023</b>	<b>7 255</b>	<b>1 419</b>	<b>1 692</b>
	<b>w</b>	<b>19 210</b>	<b>15 369</b>	<b>1 711</b>	<b>3 363</b>	<b>3 841</b>	<b>823</b>	<b>950</b>
Fachhochschulen (ohne Verwaltungsfachhochschulen)								
Geisteswissenschaften	i	492	449	63	101	43	6	12
	w	324	296	49	62	28	5	10
Sport	i	227	220	79	96	7	1	5
	w	95	90	42	45	5	1	3
Rechts-, Wirtschafts- und Sozial- wissenschaften	i	4 856	4 273	611	1 091	583	219	262
	w	2 871	2 549	356	660	322	116	138
Mathematik, Naturwissenschaften	i	156	116	21	48	40	12	14
	w	74	51	6	18	23	6	8
Agrar-, Forst- und Ernährungs- wissenschaften, Veterinärmedizin	i	1 493	1 304	115	337	189	38	52
	w	823	738	55	179	85	21	23
Ingenieurwissenschaften	i	5 387	4 185	544	979	1 202	350	425
	w	1 329	977	110	249	352	95	116
Kunst, Kunstwissenschaft	i	798	643	63	110	155	75	78
	w	501	400	40	66	101	44	47
<b>Fächergruppen zusammen</b>	<b>i</b>	<b>13 409</b>	<b>11 190</b>	<b>1 496</b>	<b>2 762</b>	<b>2 219</b>	<b>701</b>	<b>848</b>
	<b>w</b>	<b>6 017</b>	<b>5 101</b>	<b>658</b>	<b>1 279</b>	<b>916</b>	<b>288</b>	<b>345</b>
Verwaltungsfachhochschulen								
Rechts-, Wirtschafts- und Sozial- wissenschaften	i	1 651	1 647	448	495	4	—	—
	w	720	719	177	196	1	—	—
<b>Fächergruppen zusammen</b>	<b>i</b>	<b>1 651</b>	<b>1 647</b>	<b>448</b>	<b>495</b>	<b>4</b>	<b>—</b>	<b>—</b>
	<b>w</b>	<b>720</b>	<b>719</b>	<b>177</b>	<b>196</b>	<b>1</b>	<b>—</b>	<b>—</b>



**5 Studierende, Studienanfängerinnen und Studienanfänger im 1. Studiengang im Wintersemester 2021/22 nach Fächergruppen und Hochschularten**

Fächergruppe des 1. Studienfaches — i - insgesamt w - weiblich	Studie- rende	Davon						
		Deutsche Studierende			Ausländische Studierende			
		insgesamt	und zwar im		insgesamt	und zwar im		
			1. Hoch- schul- semester	1. Fach- semester		1. Hoch- schul- semester	1. Fach- semester	
		Hochschulen insgesamt						
Geisteswissenschaften	i	8 704	7 320	715	1 567	1 384	299	382
	w	5 769	4 823	485	1 032	946	217	269
Sport	i	1 000	946	132	208	54	9	14
	w	351	320	59	84	31	5	7
Rechts-, Wirtschafts- und Sozial- wissenschaften	i	19 628	16 836	2 197	3 747	2 792	654	785
	w	11 152	9 497	1 201	2 118	1 655	395	467
Mathematik, Naturwissenschaften	i	4 934	3 921	570	999	1 013	170	217
	w	2 443	1 958	277	499	485	86	101
Humanmedizin/Gesundheits- wissenschaften	i	1 235	1 201	207	317	34	3	7
	w	834	811	142	215	23	3	4
Agrar-, Forst- und Ernährungs- wissenschaften, Veterinärmedizin	i	1 902	1 597	139	395	305	65	83
	w	1 134	977	76	225	157	36	41
Ingenieurwissenschaften	i	11 343	7 800	941	1 755	3 543	816	937
	w	3 245	2 002	233	498	1 243	308	336
Kunst, Kunstwissenschaft	i	1 803	1 450	121	292	353	104	115
	w	1 019	801	73	167	218	61	70
<b>Fächergruppen insgesamt</b>	<b>i</b>	<b>50 549</b>	<b>41 071</b>	<b>5 022</b>	<b>9 280</b>	<b>9 478</b>	<b>2 120</b>	<b>2 540</b>
	<b>w</b>	<b>25 947</b>	<b>21 189</b>	<b>2 546</b>	<b>4 838</b>	<b>4 758</b>	<b>1 111</b>	<b>1 295</b>

**6 Studierende im Wintersemester 2021/22 nach Fächergruppen, Fach- und Hochschulsesemestern, Hochschularten und Hochschulen**

Fächergruppe des 1. Studienfaches ( F = Fachsemester; H = Hochschulsesemester) — i - insgesamt w - weiblich		Studie- rende	Davon im ... Semester							
			1. oder 2.	3. oder 4.	5. oder 6.	7. oder 8.	9. oder 10.	11. oder 12.	13. oder 14.	15. oder höheren
<b>Universitäten zusammen</b>										
Geisteswissenschaften	F i	8 212	2 159	1 786	1 507	1 110	675	382	231	362
	w	5 445	1 448	1 177	1 046	736	421	245	145	227
	H i	8 212	1 051	952	861	823	823	715	633	2 354
	w	5 445	717	628	585	581	570	482	439	1 443
Sport	F i	773	142	130	177	144	86	29	30	35
	w	256	53	47	60	44	28	9	10	5
	H i	773	62	76	113	120	110	70	72	150
	w	256	21	27	36	37	41	18	25	51
Rechts-, Wirtschafts- und Sozialwissenschaften	F i	13 121	3 064	2 905	2 388	1 624	1 086	750	551	753
	w	7 561	1 812	1 731	1 404	900	603	410	288	413
	H i	13 121	1 733	1 772	1 502	1 454	1 503	1 270	1 165	2 722
	w	7 561	1 036	1 066	879	855	892	711	678	1 444
Mathematik, Naturwissenschaften	F i	4 778	1 395	1 134	933	632	337	169	91	87
	w	2 369	691	595	469	304	159	81	40	30
	H i	4 778	803	647	588	506	436	370	273	1 155
	w	2 369	397	340	287	259	235	204	144	503
Humanmedizin/Gesundheits- wissenschaften	F i	1 235	468	320	152	108	96	71	8	12
	w	834	314	222	110	73	66	37	6	6
	H i	1 235	345	266	160	94	121	87	53	109
	w	834	238	184	104	66	82	55	33	72
Agrar-, Forst- und Ernährungs- wissenschaften, Veterinärmed.	F i	409	101	101	108	55	26	11	3	4
	w	311	75	75	81	47	17	10	3	3
	H i	409	53	58	61	45	44	36	44	68
	w	311	38	43	43	36	36	31	34	50
Ingenieurwissenschaften	F i	5 956	1 534	1 439	1 347	835	366	187	103	145
	w	1 916	546	492	426	229	110	51	26	36
	H i	5 956	936	830	850	740	642	477	367	1 114
	w	1 916	363	272	292	230	210	137	123	289
Kunst, Kunstwissenschaft	F i	1 005	230	223	227	164	81	35	17	28
	w	518	132	120	106	83	43	20	5	9
	H i	1 005	92	96	96	106	121	112	91	291
	w	518	52	53	51	60	58	66	39	139
<b>Fächergruppen zusammen</b>	<b>F i</b>	<b>35 489</b>	<b>9 093</b>	<b>8 038</b>	<b>6 839</b>	<b>4 672</b>	<b>2 753</b>	<b>1 634</b>	<b>1 034</b>	<b>1 426</b>
	<b>w</b>	<b>19 210</b>	<b>5 071</b>	<b>4 459</b>	<b>3 702</b>	<b>2 416</b>	<b>1 447</b>	<b>863</b>	<b>523</b>	<b>729</b>
	<b>H i</b>	<b>35 489</b>	<b>5 075</b>	<b>4 697</b>	<b>4 231</b>	<b>3 888</b>	<b>3 800</b>	<b>3 137</b>	<b>2 698</b>	<b>7 963</b>
	<b>w</b>	<b>19 210</b>	<b>2 862</b>	<b>2 613</b>	<b>2 277</b>	<b>2 124</b>	<b>2 124</b>	<b>1 704</b>	<b>1 515</b>	<b>3 991</b>
<b>Universität Potsdam</b>										
Geisteswissenschaften	F i	6 365	1 681	1 427	1 214	847	485	268	158	285
	w	4 222	1 133	951	831	549	299	168	107	184
	H i	6 365	875	839	744	696	647	560	455	1 549
	w	4 222	593	551	501	482	456	377	308	954
Sport	F i	773	142	130	177	144	86	29	30	35
	w	256	53	47	60	44	28	9	10	5
	H i	773	62	76	113	120	110	70	72	150
	w	256	21	27	36	37	41	18	25	51

**6 Studierende im Wintersemester 2021/22 nach Fächergruppen, Fach- und Hochschulsesemestern, Hochschularten und Hochschulen**

Fächergruppe des 1. Studienfaches ( F = Fachsemester; H = Hochschulsesemester) — i - insgesamt w - weiblich	Studie- rende	Davon im ... Semester								
		1. oder 2.	3. oder 4.	5. oder 6.	7. oder 8.	9. oder 10.	11. oder 12.	13. oder 14.	15. oder höheren	
Rechts-, Wirtschafts- und Sozialwissenschaften	F i	7 819	1 679	1 754	1 464	987	665	479	340	451
	w	4 632	1 030	1 080	872	552	389	270	189	250
	H i	7 819	895	1 045	880	859	943	829	725	1 643
	w	4 632	548	651	514	514	587	481	435	902
Mathematik, Naturwissenschaften	F i	4 291	1 226	1 035	870	559	294	152	76	79
	w	2 163	612	550	440	283	141	75	35	27
	H i	4 291	687	603	548	449	386	325	250	1 043
	w	2 163	344	321	271	236	209	180	132	470
Humanmedizin/Gesundheits- wissenschaften	F i	15	1	2	5	2	2	3	—	—
	w	8	1	1	2	1	2	1	—	—
	H i	15	—	1	1	1	—	—	—	12
	w	8	—	—	—	1	—	—	—	7
Agrar-, Forst- und Ernährungs- wissenschaften, Veterinärmed.	F i	409	101	101	108	55	26	11	3	4
	w	311	75	75	81	47	17	10	3	3
	H i	409	53	58	61	45	44	36	44	68
	w	311	38	43	43	36	36	31	34	50
Ingenieurwissenschaften	F i	1 608	363	440	369	226	88	49	37	36
	w	352	70	108	92	41	17	11	8	5
	H i	1 608	162	219	215	195	168	130	133	386
	w	352	23	43	64	43	38	25	27	89
Kunst, Kunstwissenschaft	F i	174	51	38	23	26	13	9	2	12
	w	98	38	27	10	9	7	4	—	3
	H i	174	26	25	18	14	19	11	14	47
	w	98	22	16	10	5	9	6	7	23
<b>Fächergruppen zusammen</b>	<b>F i</b>	<b>21 454</b>	<b>5 244</b>	<b>4 927</b>	<b>4 230</b>	<b>2 846</b>	<b>1 659</b>	<b>1 000</b>	<b>646</b>	<b>902</b>
	<b>w</b>	<b>12 042</b>	<b>3 012</b>	<b>2 839</b>	<b>2 388</b>	<b>1 526</b>	<b>900</b>	<b>548</b>	<b>352</b>	<b>477</b>
	<b>H i</b>	<b>21 454</b>	<b>2 760</b>	<b>2 866</b>	<b>2 580</b>	<b>2 379</b>	<b>2 317</b>	<b>1 961</b>	<b>1 693</b>	<b>4 898</b>
	<b>w</b>	<b>12 042</b>	<b>1 589</b>	<b>1 652</b>	<b>1 439</b>	<b>1 354</b>	<b>1 376</b>	<b>1 118</b>	<b>968</b>	<b>2 546</b>
Europa-Universität Viadrina Frankfurt (Oder)										
Geisteswissenschaften	F i	1 551	414	294	241	219	154	97	63	69
	w	1 053	279	194	185	154	101	66	33	41
	H i	1 551	159	92	86	104	138	118	151	703
	w	1 053	113	68	66	85	91	81	112	437
Rechts-, Wirtschafts- und Sozialwissenschaften	F i	3 659	939	789	583	444	290	205	150	259
	w	1 996	505	433	315	250	153	113	75	152
	H i	3 659	598	525	444	415	363	301	303	710
	w	1 996	326	288	239	232	191	155	179	386
<b>Fächergruppen zusammen</b>	<b>F i</b>	<b>5 210</b>	<b>1 353</b>	<b>1 083</b>	<b>824</b>	<b>663</b>	<b>444</b>	<b>302</b>	<b>213</b>	<b>328</b>
	<b>w</b>	<b>3 049</b>	<b>784</b>	<b>627</b>	<b>500</b>	<b>404</b>	<b>254</b>	<b>179</b>	<b>108</b>	<b>193</b>
	<b>H i</b>	<b>5 210</b>	<b>757</b>	<b>617</b>	<b>530</b>	<b>519</b>	<b>501</b>	<b>419</b>	<b>454</b>	<b>1 413</b>
	<b>w</b>	<b>3 049</b>	<b>439</b>	<b>356</b>	<b>305</b>	<b>317</b>	<b>282</b>	<b>236</b>	<b>291</b>	<b>823</b>
Brandenburgische Technische Universität Cottbus-Senftenberg, Standort Cottbus										
Geisteswissenschaften	F i	119	28	24	17	18	16	4	6	6
	w	58	15	12	5	12	8	1	3	2
	H i	119	4	8	6	11	16	7	11	56
	w	58	2	3	2	8	8	4	6	25
Rechts-, Wirtschafts- und Sozialwissenschaften	F i	1 324	304	261	292	181	124	64	57	41
	w	720	176	148	186	91	59	25	24	11
	H i	1 324	146	150	141	156	156	125	125	325
	w	720	93	91	98	95	83	66	58	136

**6 Studierende im Wintersemester 2021/22 nach Fächergruppen, Fach- und Hochschulsesemestern, Hochschularten und Hochschulen**

Fächergruppe des 1. Studienfaches ( F = Fachsemester; H = Hochschulsemester) — i - insgesamt w - weiblich		Studie- rende	Davon im ... Semester							
			1. oder 2.	3. oder 4.	5. oder 6.	7. oder 8.	9. oder 10.	11. oder 12.	13. oder 14.	15. oder höheren
Mathematik, Naturwissenschaften	F i	253	116	41	29	29	19	9	6	4
	w	90	49	15	12	4	6	2	1	1
	H i	253	74	12	13	23	25	19	9	78
	w	90	29	3	3	9	12	9	5	20
Ingenieurwissenschaften	F i	3 970	1 104	899	887	549	260	116	58	97
	w	1 509	466	365	322	180	92	39	16	29
	H i	3 970	748	572	593	505	429	305	206	612
	w	1 509	334	225	222	179	166	106	88	189
Kunst, Kunstwissenschaft	F i	124	23	19	20	16	16	8	7	15
	w	71	13	12	11	11	12	3	3	6
	H i	124	16	13	11	11	14	15	11	33
	w	71	11	10	5	7	7	10	4	17
<b>Fächergruppen zusammen</b>	<b>F i</b>	<b>5 790</b>	<b>1 575</b>	<b>1 244</b>	<b>1 245</b>	<b>793</b>	<b>435</b>	<b>201</b>	<b>134</b>	<b>163</b>
	<b>w</b>	<b>2 448</b>	<b>719</b>	<b>552</b>	<b>536</b>	<b>298</b>	<b>177</b>	<b>70</b>	<b>47</b>	<b>49</b>
	<b>H i</b>	<b>5 790</b>	<b>988</b>	<b>755</b>	<b>764</b>	<b>706</b>	<b>640</b>	<b>471</b>	<b>362</b>	<b>1 104</b>
	<b>w</b>	<b>2 448</b>	<b>469</b>	<b>332</b>	<b>330</b>	<b>298</b>	<b>276</b>	<b>195</b>	<b>161</b>	<b>387</b>
Brandenburgische Technische Universität Cottbus-Senftenberg, Standort Senftenberg										
Rechts-, Wirtschafts- und Sozialwissenschaften	F i	12	—	—	—	1	4	2	3	2
	w	3	—	—	—	—	1	2	—	—
	H i	12	—	—	—	—	—	—	2	10
	w	3	—	—	—	—	—	—	1	2
Mathematik, Naturwissenschaften	F i	234	53	58	34	44	24	8	9	4
	w	116	30	30	17	17	12	4	4	2
	H i	234	42	32	27	34	25	26	14	34
	w	116	24	16	13	14	14	15	7	13
Humanmedizin/Gesundheits- wissenschaften	F i	416	111	80	74	58	49	25	7	12
	w	299	81	63	59	38	36	11	5	6
	H i	416	70	56	69	43	59	42	18	59
	w	299	54	45	50	30	44	29	10	37
Ingenieurwissenschaften	F i	378	67	100	91	60	18	22	8	12
	w	55	10	19	12	8	1	1	2	2
	H i	378	26	39	42	40	45	42	28	116
	w	55	6	4	6	8	6	6	8	11
<b>Fächergruppen zusammen</b>	<b>F i</b>	<b>1 040</b>	<b>231</b>	<b>238</b>	<b>199</b>	<b>163</b>	<b>95</b>	<b>57</b>	<b>27</b>	<b>30</b>
	<b>w</b>	<b>473</b>	<b>121</b>	<b>112</b>	<b>88</b>	<b>63</b>	<b>50</b>	<b>18</b>	<b>11</b>	<b>10</b>
	<b>H i</b>	<b>1 040</b>	<b>138</b>	<b>127</b>	<b>138</b>	<b>117</b>	<b>129</b>	<b>110</b>	<b>62</b>	<b>219</b>
	<b>w</b>	<b>473</b>	<b>84</b>	<b>65</b>	<b>69</b>	<b>52</b>	<b>64</b>	<b>50</b>	<b>26</b>	<b>63</b>
Filmuniversität Babelsberg										
Geisteswissenschaften	F i	177	36	41	35	26	20	13	4	2
	w	112	21	20	25	21	13	10	2	—
	H i	177	13	13	25	12	22	30	16	46
	w	112	9	6	16	6	15	20	13	27
Rechts-, Wirtschafts- und Sozialwissenschaften	F i	40	8	8	11	10	3	—	—	—
	w	21	3	4	6	7	1	—	—	—
	H i	40	1	1	1	3	—	3	5	26
	w	21	—	1	—	2	—	3	2	13
Kunst, Kunstwissenschaft	F i	707	156	166	184	122	52	18	8	1
	w	349	81	81	85	63	24	13	2	—
	H i	707	50	58	67	81	88	86	66	211
	w	349	19	27	36	48	42	50	28	99
<b>Fächergruppen zusammen</b>	<b>F i</b>	<b>924</b>	<b>200</b>	<b>215</b>	<b>230</b>	<b>158</b>	<b>75</b>	<b>31</b>	<b>12</b>	<b>3</b>
	<b>w</b>	<b>482</b>	<b>105</b>	<b>105</b>	<b>116</b>	<b>91</b>	<b>38</b>	<b>23</b>	<b>4</b>	<b>—</b>
	<b>H i</b>	<b>924</b>	<b>64</b>	<b>72</b>	<b>93</b>	<b>96</b>	<b>110</b>	<b>119</b>	<b>87</b>	<b>283</b>
	<b>w</b>	<b>482</b>	<b>28</b>	<b>34</b>	<b>52</b>	<b>56</b>	<b>57</b>	<b>73</b>	<b>43</b>	<b>139</b>

**6 Studierende im Wintersemester 2021/22 nach Fächergruppen, Fach- und Hochschulsesemestern, Hochschularten und Hochschulen**

Fächergruppe des 1. Studienfaches ( F = Fachsemester; H = Hochschulsemester) — i - insgesamt w - weiblich		Studie- rende	Davon im ... Semester							
			1. oder 2.	3. oder 4.	5. oder 6.	7. oder 8.	9. oder 10.	11. oder 12.	13. oder 14.	15. oder höheren
<b>Medizinische Hochschule Brandenburg</b>										
Rechts-, Wirtschafts- und Sozialwissenschaften	F i	174	70	64	38	1	—	—	1	—
	w	130	56	49	25	—	—	—	—	—
	H i	174	38	23	31	18	41	11	4	8
	w	130	31	18	25	12	31	5	3	5
Humanmedizin/Gesundheits- wissenschaften	F i	404	104	90	73	48	45	43	1	—
	w	265	65	63	49	34	28	25	1	—
	H i	404	66	77	68	41	51	36	29	36
	w	265	45	50	41	28	34	20	20	27
<b>Fächergruppen zusammen</b>	<b>F i</b>	<b>578</b>	<b>174</b>	<b>154</b>	<b>111</b>	<b>49</b>	<b>45</b>	<b>43</b>	<b>2</b>	<b>—</b>
	<b>w</b>	<b>395</b>	<b>121</b>	<b>112</b>	<b>74</b>	<b>34</b>	<b>28</b>	<b>25</b>	<b>1</b>	<b>—</b>
	<b>H i</b>	<b>578</b>	<b>104</b>	<b>100</b>	<b>99</b>	<b>59</b>	<b>92</b>	<b>47</b>	<b>33</b>	<b>44</b>
	<b>w</b>	<b>395</b>	<b>76</b>	<b>68</b>	<b>66</b>	<b>40</b>	<b>65</b>	<b>25</b>	<b>23</b>	<b>32</b>
<b>Health and Medical University Potsdam</b>										
Rechts-, Wirtschafts- und Sozialwissenschaften	F i	93	64	29	—	—	—	—	—	—
	w	59	42	17	—	—	—	—	—	—
	H i	93	55	28	5	3	—	1	1	—
	w	59	38	17	3	—	—	1	—	—
Humanmedizin/Gesundheits- wissenschaften	F i	400	252	148	—	—	—	—	—	—
	w	262	167	95	—	—	—	—	—	—
	H i	400	209	132	22	9	11	9	6	2
	w	262	139	89	13	7	4	6	3	1
<b>Fächergruppen zusammen</b>	<b>F i</b>	<b>493</b>	<b>316</b>	<b>177</b>	<b>—</b>	<b>—</b>	<b>—</b>	<b>—</b>	<b>—</b>	<b>—</b>
	<b>w</b>	<b>321</b>	<b>209</b>	<b>112</b>	<b>—</b>	<b>—</b>	<b>—</b>	<b>—</b>	<b>—</b>	<b>—</b>
	<b>H i</b>	<b>493</b>	<b>264</b>	<b>160</b>	<b>27</b>	<b>12</b>	<b>11</b>	<b>10</b>	<b>7</b>	<b>2</b>
	<b>w</b>	<b>321</b>	<b>177</b>	<b>106</b>	<b>16</b>	<b>7</b>	<b>4</b>	<b>7</b>	<b>3</b>	<b>1</b>
<b>Fachhochschulen (ohne Verwaltungsfachhochschulen) zusammen</b>										
Geisteswissenschaften	F i	492	141	125	89	81	28	12	9	7
	w	324	90	83	57	61	18	6	6	3
	H i	492	73	68	58	82	51	37	39	84
	w	324	56	50	39	57	33	17	23	49
Sport	F i	227	101	75	35	11	3	—	1	1
	w	95	48	33	10	3	1	—	—	—
	H i	227	82	68	35	17	11	5	3	6
	w	95	44	29	10	4	6	1	—	1
Rechts-, Wirtschafts- und Sozialwissenschaften	F i	4 856	1 432	1 225	1 059	658	262	95	59	66
	w	2 871	845	734	637	374	151	58	32	40
	H i	4 856	911	804	742	662	455	398	271	613
	w	2 871	512	487	433	390	282	238	165	364
Mathematik, Naturwissenschaften	F i	156	62	47	25	13	6	3	—	—
	w	74	26	22	13	7	4	2	—	—
	H i	156	34	19	27	20	24	18	3	11
	w	74	13	9	12	9	15	10	1	5
Agrar-, Forst- und Ernährungs- wissenschaften, Veterinärmed.	F i	1 493	406	411	345	215	84	24	7	1
	w	823	215	235	203	115	40	10	5	—
	H i	1 493	182	214	200	210	193	152	127	215
	w	823	89	103	101	121	111	101	84	113

**6 Studierende im Wintersemester 2021/22 nach Fächergruppen, Fach- und Hochschulsesemestern, Hochschularten und Hochschulen**

Fächergruppe des 1. Studienfaches ( F = Fachsemester; H = Hochschulsemester) — i - insgesamt w - weiblich		Studie- rende	Davon im ... Semester							
			1. oder 2.	3. oder 4.	5. oder 6.	7. oder 8.	9. oder 10.	11. oder 12.	13. oder 14.	15. oder höheren
Ingenieurwissenschaften	F i	5 387	1 588	1 198	973	792	378	184	71	203
	w	1 329	409	312	263	181	76	43	12	33
	H i	5 387	974	754	753	758	571	465	315	797
	w	1 329	222	179	192	152	136	135	84	229
Kunst, Kunstwissenschaft	F i	798	214	161	127	115	83	50	25	23
	w	501	129	117	84	73	41	35	12	10
	H i	798	150	103	107	93	88	76	61	120
	w	501	91	71	75	60	53	49	35	67
<b>Fächergruppen zusammen</b>	<b>F i</b>	<b>13 409</b>	<b>3 944</b>	<b>3 242</b>	<b>2 653</b>	<b>1 885</b>	<b>844</b>	<b>368</b>	<b>172</b>	<b>301</b>
	<b>w</b>	<b>6 017</b>	<b>1 762</b>	<b>1 536</b>	<b>1 267</b>	<b>814</b>	<b>331</b>	<b>154</b>	<b>67</b>	<b>86</b>
	<b>H i</b>	<b>13 409</b>	<b>2 406</b>	<b>2 030</b>	<b>1 922</b>	<b>1 842</b>	<b>1 393</b>	<b>1 151</b>	<b>819</b>	<b>1 846</b>
	<b>w</b>	<b>6 017</b>	<b>1 027</b>	<b>928</b>	<b>862</b>	<b>793</b>	<b>636</b>	<b>551</b>	<b>392</b>	<b>828</b>
Technische Hochschule Brandenburg										
Rechts-, Wirtschafts- und Sozialwissenschaften	F i	709	192	158	133	111	52	24	16	23
	w	339	93	73	64	47	27	11	10	14
	H i	709	124	105	99	119	76	65	39	82
	w	339	60	50	51	51	41	31	17	38
Mathematik, Naturwissenschaften	F i	4	2	2	—	—	—	—	—	—
	w	2	—	2	—	—	—	—	—	—
	H i	4	—	—	—	1	—	1	—	2
	w	2	—	—	—	1	—	—	—	1
Ingenieurwissenschaften	F i	2 020	599	437	359	266	140	61	38	120
	w	467	148	118	86	59	22	13	9	12
	H i	2 020	294	246	261	241	185	185	152	456
	w	467	58	55	57	45	39	60	40	113
<b>Fächergruppen zusammen</b>	<b>F i</b>	<b>2 733</b>	<b>793</b>	<b>597</b>	<b>492</b>	<b>377</b>	<b>192</b>	<b>85</b>	<b>54</b>	<b>143</b>
	<b>w</b>	<b>808</b>	<b>241</b>	<b>193</b>	<b>150</b>	<b>106</b>	<b>49</b>	<b>24</b>	<b>19</b>	<b>26</b>
	<b>H i</b>	<b>2 733</b>	<b>418</b>	<b>351</b>	<b>360</b>	<b>361</b>	<b>261</b>	<b>251</b>	<b>191</b>	<b>540</b>
	<b>w</b>	<b>808</b>	<b>118</b>	<b>105</b>	<b>108</b>	<b>97</b>	<b>80</b>	<b>91</b>	<b>57</b>	<b>152</b>
Hochschule für nachhaltige Entwicklung Eberswalde										
Rechts-, Wirtschafts- und Sozialwissenschaften	F i	515	148	119	160	55	24	7	1	1
	w	298	96	75	90	24	9	4	—	—
	H i	515	52	67	83	79	63	65	42	64
	w	298	31	39	37	43	35	48	29	36
Mathematik, Naturwissenschaften	F i	32	17	15	—	—	—	—	—	—
	w	18	10	8	—	—	—	—	—	—
	H i	32	11	8	1	—	4	4	1	3
	w	18	5	3	—	—	4	2	1	3
Agrar-, Forst- und Ernährungs- wissenschaften, Veterinärmed.	F i	1 493	406	411	345	215	84	24	7	1
	w	823	215	235	203	115	40	10	5	—
	H i	1 493	182	214	200	210	193	152	127	215
	w	823	89	103	101	121	111	101	84	113
Ingenieurwissenschaften	F i	285	77	61	47	37	36	11	12	4
	w	43	16	12	5	3	5	1	1	—
	H i	285	43	40	37	39	43	25	22	36
	w	43	10	6	4	4	9	5	—	5
<b>Fächergruppen zusammen</b>	<b>F i</b>	<b>2 325</b>	<b>648</b>	<b>606</b>	<b>552</b>	<b>307</b>	<b>144</b>	<b>42</b>	<b>20</b>	<b>6</b>
	<b>w</b>	<b>1 182</b>	<b>337</b>	<b>330</b>	<b>298</b>	<b>142</b>	<b>54</b>	<b>15</b>	<b>6</b>	<b>—</b>
	<b>H i</b>	<b>2 325</b>	<b>288</b>	<b>329</b>	<b>321</b>	<b>328</b>	<b>303</b>	<b>246</b>	<b>192</b>	<b>318</b>
	<b>w</b>	<b>1 182</b>	<b>135</b>	<b>151</b>	<b>142</b>	<b>168</b>	<b>159</b>	<b>156</b>	<b>114</b>	<b>157</b>

**6 Studierende im Wintersemester 2021/22 nach Fächergruppen, Fach- und Hochschulsesemestern, Hochschularten und Hochschulen**

Fächergruppe des 1. Studienfaches ( F = Fachsemester; H = Hochschulsesemester) — i - insgesamt w - weiblich		Studie- rende	Davon im ... Semester								
			1. oder 2.	3. oder 4.	5. oder 6.	7. oder 8.	9. oder 10.	11. oder 12.	13. oder 14.	15. oder höheren	
Fachhochschule Potsdam											
Geisteswissenschaften	F	i	434	122	106	78	74	27	11	9	7
	w		299	81	74	54	57	18	6	6	3
	H	i	434	71	64	53	68	42	27	33	76
	w		299	54	48	38	49	28	14	21	47
Rechts-, Wirtschafts- und Sozialwissenschaften	F	i	1 408	380	350	277	222	85	38	22	34
	w		1 040	294	266	205	157	58	28	10	22
	H	i	1 408	202	170	183	183	128	118	90	334
	w		1 040	161	141	141	140	98	82	59	218
Ingenieurwissenschaften	F	i	1 058	231	216	194	180	96	61	16	64
	w		450	113	101	100	65	30	19	2	20
	H	i	1 058	132	155	149	156	128	97	63	178
	w		450	55	70	76	52	52	37	26	82
Kunst, Kunstwissenschaft	F	i	739	155	161	127	115	83	50	25	23
	w		470	98	117	84	73	41	35	12	10
	H	i	739	94	103	107	91	87	76	61	120
	w		470	62	71	75	59	52	49	35	67
<b>Fächergruppen zusammen</b>	F	i	<b>3 639</b>	<b>888</b>	<b>833</b>	<b>676</b>	<b>591</b>	<b>291</b>	<b>160</b>	<b>72</b>	<b>128</b>
	w		<b>2 259</b>	<b>586</b>	<b>558</b>	<b>443</b>	<b>352</b>	<b>147</b>	<b>88</b>	<b>30</b>	<b>55</b>
	H	i	<b>3 639</b>	<b>499</b>	<b>492</b>	<b>492</b>	<b>498</b>	<b>385</b>	<b>318</b>	<b>247</b>	<b>708</b>
	w		<b>2 259</b>	<b>332</b>	<b>330</b>	<b>330</b>	<b>300</b>	<b>230</b>	<b>182</b>	<b>141</b>	<b>414</b>
Technische Hochschule Wildau											
Rechts-, Wirtschafts- und Sozialwissenschaften	F	i	1 585	399	419	383	248	92	22	18	4
	w		877	220	216	222	139	53	13	12	2
	H	i	1 585	260	288	266	247	172	140	89	123
	w		877	136	160	145	140	101	72	55	68
Mathematik, Naturwissenschaften	F	i	117	40	30	25	13	6	3	—	—
	w		54	16	12	13	7	4	2	—	—
	H	i	117	20	11	26	19	20	13	2	6
	w		54	8	6	12	8	11	8	—	1
Ingenieurwissenschaften	F	i	1 760	453	457	364	309	106	51	5	15
	w		301	72	77	68	54	19	10	—	1
	H	i	1 760	285	291	292	316	214	158	77	127
	w		301	40	45	50	51	35	33	18	29
<b>Fächergruppen zusammen</b>	F	i	<b>3 462</b>	<b>892</b>	<b>906</b>	<b>772</b>	<b>570</b>	<b>204</b>	<b>76</b>	<b>23</b>	<b>19</b>
	w		<b>1 232</b>	<b>308</b>	<b>305</b>	<b>303</b>	<b>200</b>	<b>76</b>	<b>25</b>	<b>12</b>	<b>3</b>
	H	i	<b>3 462</b>	<b>565</b>	<b>590</b>	<b>584</b>	<b>582</b>	<b>406</b>	<b>311</b>	<b>168</b>	<b>256</b>
	w		<b>1 232</b>	<b>184</b>	<b>211</b>	<b>207</b>	<b>199</b>	<b>147</b>	<b>113</b>	<b>73</b>	<b>98</b>
Theologische Hochschule Elstal											
Geisteswissenschaften	F	i	58	19	19	11	7	1	1	—	—
	w		25	9	9	3	4	—	—	—	—
	H	i	58	2	4	5	14	9	10	6	8
	w		25	2	2	1	8	5	3	2	2
<b>Fächergruppen zusammen</b>	F	i	<b>58</b>	<b>19</b>	<b>19</b>	<b>11</b>	<b>7</b>	<b>1</b>	<b>1</b>	<b>—</b>	<b>—</b>
	w		<b>25</b>	<b>9</b>	<b>9</b>	<b>3</b>	<b>4</b>	<b>—</b>	<b>—</b>	<b>—</b>	<b>—</b>
	H	i	<b>58</b>	<b>2</b>	<b>4</b>	<b>5</b>	<b>14</b>	<b>9</b>	<b>10</b>	<b>6</b>	<b>8</b>
	w		<b>25</b>	<b>2</b>	<b>2</b>	<b>1</b>	<b>8</b>	<b>5</b>	<b>3</b>	<b>2</b>	<b>2</b>

**6 Studierende im Wintersemester 2021/22 nach Fächergruppen, Fach- und Hochschulse mestern, Hochschularten und Hochschulen**

Fächergruppe des 1. Studienfaches ( F = Fachsemester; H = Hochschulse mester) — i - insgesamt w - weiblich		Studie- rende	Davon im ... Semester							
			1. oder 2.	3. oder 4.	5. oder 6.	7. oder 8.	9. oder 10.	11. oder 12.	13. oder 14.	15. oder höheren
Fachhochschule für Sport und Management Potsdam										
Sport	F i	227	101	75	35	11	3	—	1	1
	w	95	48	33	10	3	1	—	—	—
	H i	227	82	68	35	17	11	5	3	6
	w	95	44	29	10	4	6	1	—	1
Rechts-, Wirtschafts- und Sozialwissenschaften	F i	153	59	43	33	10	5	1	—	2
	w	52	20	17	11	2	1	—	—	1
	H i	153	50	44	31	15	5	4	—	4
	w	52	17	17	10	4	1	2	—	1
<b>Fächergruppen zusammen</b>	<b>F i</b>	<b>380</b>	<b>160</b>	<b>118</b>	<b>68</b>	<b>21</b>	<b>8</b>	<b>1</b>	<b>1</b>	<b>3</b>
	<b>w</b>	<b>147</b>	<b>68</b>	<b>50</b>	<b>21</b>	<b>5</b>	<b>2</b>	<b>—</b>	<b>—</b>	<b>1</b>
	<b>H i</b>	<b>380</b>	<b>132</b>	<b>112</b>	<b>66</b>	<b>32</b>	<b>16</b>	<b>9</b>	<b>3</b>	<b>10</b>
	<b>w</b>	<b>147</b>	<b>61</b>	<b>46</b>	<b>20</b>	<b>8</b>	<b>7</b>	<b>3</b>	<b>—</b>	<b>2</b>
Fachhochschule Clara Hoffbauer Potsdam										
Rechts-, Wirtschafts- und Sozialwissenschaften	F i	230	67	85	55	12	4	3	2	2
	w	160	41	67	41	5	3	2	—	1
	H i	230	45	87	56	14	9	5	8	6
	w	160	29	64	44	8	6	3	3	3
<b>Fächergruppen zusammen</b>	<b>F i</b>	<b>230</b>	<b>67</b>	<b>85</b>	<b>55</b>	<b>12</b>	<b>4</b>	<b>3</b>	<b>2</b>	<b>2</b>
	<b>w</b>	<b>160</b>	<b>41</b>	<b>67</b>	<b>41</b>	<b>5</b>	<b>3</b>	<b>2</b>	<b>—</b>	<b>1</b>
	<b>H i</b>	<b>230</b>	<b>45</b>	<b>87</b>	<b>56</b>	<b>14</b>	<b>9</b>	<b>5</b>	<b>8</b>	<b>6</b>
	<b>w</b>	<b>160</b>	<b>29</b>	<b>64</b>	<b>44</b>	<b>8</b>	<b>6</b>	<b>3</b>	<b>3</b>	<b>3</b>
XU Exponential University Potsdam										
Rechts-, Wirtschafts- und Sozialwissenschaften	F i	108	40	50	18	—	—	—	—	—
	w	37	14	19	4	—	—	—	—	—
	H i	108	32	42	24	4	2	1	3	—
	w	37	12	15	5	3	—	—	2	—
Mathematik, Naturwissenschaften	F i	3	3	—	—	—	—	—	—	—
	w	—	—	—	—	—	—	—	—	—
	H i	3	3	—	—	—	—	—	—	—
	w	—	—	—	—	—	—	—	—	—
Ingenieurwissenschaften	F i	58	22	27	9	—	—	—	—	—
	w	13	5	4	4	—	—	—	—	—
	H i	58	16	22	14	4	1	—	1	—
	w	13	4	3	5	—	1	—	—	—
<b>Fächergruppen zusammen</b>	<b>F i</b>	<b>169</b>	<b>65</b>	<b>77</b>	<b>27</b>	<b>—</b>	<b>—</b>	<b>—</b>	<b>—</b>	<b>—</b>
	<b>w</b>	<b>50</b>	<b>19</b>	<b>23</b>	<b>8</b>	<b>—</b>	<b>—</b>	<b>—</b>	<b>—</b>	<b>—</b>
	<b>H i</b>	<b>169</b>	<b>51</b>	<b>64</b>	<b>38</b>	<b>8</b>	<b>3</b>	<b>1</b>	<b>4</b>	<b>—</b>
	<b>w</b>	<b>50</b>	<b>16</b>	<b>18</b>	<b>10</b>	<b>3</b>	<b>1</b>	<b>—</b>	<b>2</b>	<b>—</b>
GISMA Business School										
Rechts-, Wirtschafts- und Sozialwissenschaften	F i	137	137	—	—	—	—	—	—	—
	w	61	61	—	—	—	—	—	—	—
	H i	137	136	—	—	1	—	—	—	—
	w	61	60	—	—	1	—	—	—	—
Ingenieurwissenschaften	F i	77	77	—	—	—	—	—	—	—
	w	23	23	—	—	—	—	—	—	—
	H i	77	77	—	—	—	—	—	—	—
	w	23	23	—	—	—	—	—	—	—
<b>Fächergruppen zusammen</b>	<b>F i</b>	<b>214</b>	<b>214</b>	<b>—</b>	<b>—</b>	<b>—</b>	<b>—</b>	<b>—</b>	<b>—</b>	<b>—</b>
	<b>w</b>	<b>84</b>	<b>84</b>	<b>—</b>	<b>—</b>	<b>—</b>	<b>—</b>	<b>—</b>	<b>—</b>	<b>—</b>
	<b>H i</b>	<b>214</b>	<b>213</b>	<b>—</b>	<b>—</b>	<b>1</b>	<b>—</b>	<b>—</b>	<b>—</b>	<b>—</b>
	<b>w</b>	<b>84</b>	<b>83</b>	<b>—</b>	<b>—</b>	<b>1</b>	<b>—</b>	<b>—</b>	<b>—</b>	<b>—</b>



**6 Studierende im Wintersemester 2021/22 nach Fächergruppen, Fach- und Hochschulsesemestern, Hochschularten und Hochschulen**

Fächergruppe des 1. Studienfaches ( F = Fachsemester; H = Hochschulsesemester) — i - insgesamt w - weiblich		Studie- rende	Davon im ... Semester							
			1. oder 2.	3. oder 4.	5. oder 6.	7. oder 8.	9. oder 10.	11. oder 12.	13. oder 14.	15. oder höheren
University of Europe for Applied Science										
Rechts-, Wirtschafts- und Sozialwissenschaften	F i	11	10	1	—	—	—	—	—	—
	w	7	6	1	—	—	—	—	—	—
	H i	11	10	1	—	—	—	—	—	—
	w	7	6	1	—	—	—	—	—	—
Ingenieurwissenschaften	F i	129	129	—	—	—	—	—	—	—
	w	32	32	—	—	—	—	—	—	—
	H i	129	127	—	—	2	—	—	—	—
	w	32	32	—	—	—	—	—	—	—
Kunst, Kunstwissenschaft	F i	59	59	—	—	—	—	—	—	—
	w	31	31	—	—	—	—	—	—	—
	H i	59	56	—	—	2	1	—	—	—
	w	31	29	—	—	1	1	—	—	—
<b>Fächergruppen zusammen</b>	<b>F i</b>	<b>199</b>	<b>198</b>	<b>1</b>	<b>—</b>	<b>—</b>	<b>—</b>	<b>—</b>	<b>—</b>	<b>—</b>
	<b>w</b>	<b>70</b>	<b>69</b>	<b>1</b>	<b>—</b>	<b>—</b>	<b>—</b>	<b>—</b>	<b>—</b>	<b>—</b>
	<b>H i</b>	<b>199</b>	<b>193</b>	<b>1</b>	<b>—</b>	<b>4</b>	<b>1</b>	<b>—</b>	<b>—</b>	<b>—</b>
	<b>w</b>	<b>70</b>	<b>67</b>	<b>1</b>	<b>—</b>	<b>1</b>	<b>1</b>	<b>—</b>	<b>—</b>	<b>—</b>
Verwaltungsfachhochschulen zusammen										
Rechts-, Wirtschafts- und Sozialwissenschaften	F i	1 651	624	523	449	52	2	1	—	—
	w	720	236	232	232	19	1	—	—	—
	H i	1 651	538	429	401	101	74	21	33	54
	w	720	208	194	207	35	31	10	13	22
<b>Fächergruppen zusammen</b>	<b>F i</b>	<b>1 651</b>	<b>624</b>	<b>523</b>	<b>449</b>	<b>52</b>	<b>2</b>	<b>1</b>	<b>—</b>	<b>—</b>
	<b>w</b>	<b>720</b>	<b>236</b>	<b>232</b>	<b>232</b>	<b>19</b>	<b>1</b>	<b>—</b>	<b>—</b>	<b>—</b>
	<b>H i</b>	<b>1 651</b>	<b>538</b>	<b>429</b>	<b>401</b>	<b>101</b>	<b>74</b>	<b>21</b>	<b>33</b>	<b>54</b>
	<b>w</b>	<b>720</b>	<b>208</b>	<b>194</b>	<b>207</b>	<b>35</b>	<b>31</b>	<b>10</b>	<b>13</b>	<b>22</b>
Hochschule der Polizei des Landes Brandenburg in Oranienburg										
Rechts-, Wirtschafts- und Sozialwissenschaften	F i	755	253	259	218	23	1	1	—	—
	w	258	81	82	89	6	—	—	—	—
	H i	755	192	187	191	69	56	11	18	31
	w	258	66	59	74	20	19	5	6	9
<b>Fächergruppen zusammen</b>	<b>F i</b>	<b>755</b>	<b>253</b>	<b>259</b>	<b>218</b>	<b>23</b>	<b>1</b>	<b>1</b>	<b>—</b>	<b>—</b>
	<b>w</b>	<b>258</b>	<b>81</b>	<b>82</b>	<b>89</b>	<b>6</b>	<b>—</b>	<b>—</b>	<b>—</b>	<b>—</b>
	<b>H i</b>	<b>755</b>	<b>192</b>	<b>187</b>	<b>191</b>	<b>69</b>	<b>56</b>	<b>11</b>	<b>18</b>	<b>31</b>
	<b>w</b>	<b>258</b>	<b>66</b>	<b>59</b>	<b>74</b>	<b>20</b>	<b>19</b>	<b>5</b>	<b>6</b>	<b>9</b>
Fachhochschule für Finanzen Brandenburg in Königs Wusterhausen										
Rechts-, Wirtschafts- und Sozialwissenschaften	F i	896	371	264	231	29	1	—	—	—
	w	462	155	150	143	13	1	—	—	—
	H i	896	346	242	210	32	18	10	15	23
	w	462	142	135	133	15	12	5	7	13
<b>Fächergruppen zusammen</b>	<b>F i</b>	<b>896</b>	<b>371</b>	<b>264</b>	<b>231</b>	<b>29</b>	<b>1</b>	<b>—</b>	<b>—</b>	<b>—</b>
	<b>w</b>	<b>462</b>	<b>155</b>	<b>150</b>	<b>143</b>	<b>13</b>	<b>1</b>	<b>—</b>	<b>—</b>	<b>—</b>
	<b>H i</b>	<b>896</b>	<b>346</b>	<b>242</b>	<b>210</b>	<b>32</b>	<b>18</b>	<b>10</b>	<b>15</b>	<b>23</b>
	<b>w</b>	<b>462</b>	<b>142</b>	<b>135</b>	<b>133</b>	<b>15</b>	<b>12</b>	<b>5</b>	<b>7</b>	<b>13</b>

**6 Studierende im Wintersemester 2021/22 nach Fächergruppen, Fach- und Hochschulsesemestern, Hochschularten und Hochschulen**

Fächergruppe des 1. Studienfaches ( F = Fachsemester; H = Hochschulsemester) — i - insgesamt w - weiblich		Studie- rende	Davon im ... Semester							
			1. oder 2.	3. oder 4.	5. oder 6.	7. oder 8.	9. oder 10.	11. oder 12.	13. oder 14.	15. oder höheren
<b>Hochschulen insgesamt</b>										
Geisteswissenschaften	F i	8 704	2 300	1 911	1 596	1 191	703	394	240	369
	w	5 769	1 538	1 260	1 103	797	439	251	151	230
	H i	8 704	1 124	1 020	919	905	874	752	672	2 438
	w	5 769	773	678	624	638	603	499	462	1 492
Sport	F i	1 000	243	205	212	155	89	29	31	36
	w	351	101	80	70	47	29	9	10	5
	H i	1 000	144	144	148	137	121	75	75	156
	w	351	65	56	46	41	47	19	25	52
Rechts-, Wirtschafts- und Sozialwissenschaften	F i	19 628	5 120	4 653	3 896	2 334	1 350	846	610	819
	w	11 152	2 893	2 697	2 273	1 293	755	468	320	453
	H i	19 628	3 182	3 005	2 645	2 217	2 032	1 689	1 469	3 389
	w	11 152	1 756	1 747	1 519	1 280	1 205	959	856	1 830
Mathematik, Naturwissenschaften	F i	4 934	1 457	1 181	958	645	343	172	91	87
	w	2 443	717	617	482	311	163	83	40	30
	H i	4 934	837	666	615	526	460	388	276	1 166
	w	2 443	410	349	299	268	250	214	145	508
Humanmedizin/Gesundheits- wissenschaften	F i	1 235	468	320	152	108	96	71	8	12
	w	834	314	222	110	73	66	37	6	6
	H i	1 235	345	266	160	94	121	87	53	109
	w	834	238	184	104	66	82	55	33	72
Agrar-, Forst- und Ernährungs- wissenschaften, Veterinärmed.	F i	1 902	507	512	453	270	110	35	10	5
	w	1 134	290	310	284	162	57	20	8	3
	H i	1 902	235	272	261	255	237	188	171	283
	w	1 134	127	146	144	157	147	132	118	163
Ingenieurwissenschaften	F i	11 343	3 122	2 637	2 320	1 627	744	371	174	348
	w	3 245	955	804	689	410	186	94	38	69
	H i	11 343	1 910	1 584	1 603	1 498	1 213	942	682	1 911
	w	3 245	585	451	484	382	346	272	207	518
Kunst, Kunstwissenschaft	F i	1 803	444	384	354	279	164	85	42	51
	w	1 019	261	237	190	156	84	55	17	19
	H i	1 803	242	199	203	199	209	188	152	411
	w	1 019	143	124	126	120	111	115	74	206
<b>Fächergruppen insgesamt</b>	<b>F i</b>	<b>50 549</b>	<b>13 661</b>	<b>11 803</b>	<b>9 941</b>	<b>6 609</b>	<b>3 599</b>	<b>2 003</b>	<b>1 206</b>	<b>1 727</b>
	<b>w</b>	<b>25 947</b>	<b>7 069</b>	<b>6 227</b>	<b>5 201</b>	<b>3 249</b>	<b>1 779</b>	<b>1 017</b>	<b>590</b>	<b>815</b>
	<b>H i</b>	<b>50 549</b>	<b>8 019</b>	<b>7 156</b>	<b>6 554</b>	<b>5 831</b>	<b>5 267</b>	<b>4 309</b>	<b>3 550</b>	<b>9 863</b>
	<b>w</b>	<b>25 947</b>	<b>4 097</b>	<b>3 735</b>	<b>3 346</b>	<b>2 952</b>	<b>2 791</b>	<b>2 265</b>	<b>1 920</b>	<b>4 841</b>

**7 Studierende, Studienanfängerinnen und Studienanfänger im Wintersemester 2021/22 nach Hochschularten und Altersgruppen**

Alter bei Semesterbeginn — i - insgesamt w - weiblich	Studie- rende	Davon						
		Deutsche Studierende			Ausländische Studierende			
		insgesamt	und zwar im		insgesamt	und zwar im		
			1. Hoch- schul- semester	1. Fach- semester		1. Hoch- schul- semester	1. Fach- semester	
Universitäten								
unter 20 Jahre	i	3 176	2 946	1 858	2 036	230	160	160
	w	1 889	1 720	1 073	1 180	169	121	120
20 bis unter 25 Jahre	i	14 107	12 181	1 022	2 598	1 926	691	739
	w	8 022	6 874	542	1 466	1 148	407	428
25 bis unter 30 Jahre	i	10 386	7 592	133	910	2 794	357	500
	w	5 510	4 094	64	468	1 416	179	250
30 bis unter 35 Jahre	i	4 799	3 274	40	261	1 525	137	197
	w	2 345	1 627	20	141	718	75	100
35 Jahre und älter	i	3 021	2 241	25	218	780	74	96
	w	1 444	1 054	12	108	390	41	52
Fachhochschulen (ohne Verwaltungsfachhochschulen)								
unter 20 Jahre	i	1 196	1 080	696	754	116	104	103
	w	500	464	297	321	36	30	30
20 bis unter 25 Jahre	i	5 651	4 871	557	1 143	780	256	319
	w	2 589	2 250	255	551	339	115	138
25 bis unter 30 Jahre	i	3 400	2 653	130	486	747	182	234
	w	1 536	1 247	59	236	289	73	93
30 bis unter 35 Jahre	i	1 637	1 279	54	195	358	90	114
	w	725	573	19	86	152	44	52
35 Jahre und älter	i	1 525	1 307	59	184	218	69	78
	w	667	567	28	85	100	26	32
Verwaltungsfachhochschulen								
unter 20 Jahre	i	346	346	218	219	–	–	–
	w	159	159	97	98	–	–	–
20 bis unter 25 Jahre	i	809	809	128	144	–	–	–
	w	355	355	44	48	–	–	–
25 bis unter 30 Jahre	i	208	204	42	52	4	–	–
	w	79	78	15	20	1	–	–
30 bis unter 35 Jahre	i	188	188	39	52	–	–	–
	w	79	79	13	18	–	–	–
35 Jahre und älter	i	100	100	21	28	–	–	–
	w	48	48	8	12	–	–	–
Hochschulen insgesamt								
unter 20 Jahre	i	4 718	4 372	2 772	3 009	346	264	263
	w	2 548	2 343	1 467	1 599	205	151	150
20 bis unter 25 Jahre	i	20 567	17 861	1 707	3 885	2 706	947	1 058
	w	10 966	9 479	841	2 065	1 487	522	566
25 bis unter 30 Jahre	i	13 994	10 449	305	1 448	3 545	539	734
	w	7 125	5 419	138	724	1 706	252	343
30 bis unter 35 Jahre	i	6 624	4 741	133	508	1 883	227	311
	w	3 149	2 279	52	245	870	119	152
35 Jahre und älter	i	4 646	3 648	105	430	998	143	174
	w	2 159	1 669	48	205	490	67	84

## 8 Studierende im Wintersemester 2021/22 nach dem Land des Erwerbs der Hochschulzugangsberechtigung und Hochschulen

Lfd. Nr.	Hochschulart Hochschule — i - insgesamt w - weiblich	Studierende	Davon Erwerb der Hochschulzugangsberechtigung in							
			Baden-Württemberg	Bayern	Berlin	Brandenburg	Bremen	Hamburg	Hessen	
<b>1</b>	<b>Universitäten</b>	<b>i</b>	<b>35 489</b>	<b>1 099</b>	<b>924</b>	<b>10 057</b>	<b>8 905</b>	<b>108</b>	<b>342</b>	<b>703</b>
		<b>w</b>	<b>19 210</b>	<b>616</b>	<b>486</b>	<b>5 589</b>	<b>4 565</b>	<b>57</b>	<b>197</b>	<b>370</b>
<b>2</b>	<b>dar. ausländische Studierende</b>	<b>i</b>	<b>7 255</b>	<b>38</b>	<b>15</b>	<b>543</b>	<b>238</b>	<b>2</b>	<b>10</b>	<b>22</b>
		<b>w</b>	<b>3 841</b>	<b>27</b>	<b>7</b>	<b>317</b>	<b>122</b>	<b>1</b>	<b>7</b>	<b>10</b>
3	Universität Potsdam	i	21 454	658	558	6 765	5 684	64	205	424
		w	12 042	375	293	3 796	3 082	33	122	224
4	Europa-Universität Viadrina Frankfurt (Oder)	i	5 210	174	126	1 968	772	22	51	91
		w	3 049	104	71	1 140	405	17	33	49
5	BTU Cottbus-Senftenberg	i	6 830	119	116	931	2 199	10	32	79
		w	2 921	48	42	421	917	3	15	30
6	Filmuniversität Babelsberg	i	924	73	67	173	67	4	28	45
		w	482	40	38	84	34	1	15	23
7	Medizinische Hochschule Brandenburg	i	578	33	25	112	118	2	9	35
		w	395	21	19	69	90	–	5	23
8	Health and Medical University Potsdam	i	493	42	32	108	65	6	17	29
		w	321	28	23	79	37	3	7	21
<b>9</b>	<b>Fachhochschulen (ohne Verwaltungs-FH)</b>	<b>i</b>	<b>13 409</b>	<b>430</b>	<b>415</b>	<b>3 296</b>	<b>4 328</b>	<b>37</b>	<b>134</b>	<b>263</b>
		<b>w</b>	<b>6 017</b>	<b>211</b>	<b>222</b>	<b>1 531</b>	<b>1 665</b>	<b>22</b>	<b>74</b>	<b>135</b>
<b>10</b>	<b>dar. ausländische Studierende</b>	<b>i</b>	<b>2 219</b>	<b>15</b>	<b>10</b>	<b>183</b>	<b>156</b>	<b>–</b>	<b>5</b>	<b>13</b>
		<b>w</b>	<b>916</b>	<b>8</b>	<b>6</b>	<b>84</b>	<b>53</b>	<b>–</b>	<b>2</b>	<b>8</b>
11	Technische Hochschule Brandenburg	i	2 733	74	67	435	1 117	3	22	44
		w	808	24	23	138	292	1	9	15
12	Hochschule für nachhaltige Entwicklung Eberswalde	i	2 325	150	135	537	384	17	46	75
		w	1 182	82	80	275	169	10	24	39
13	Fachhochschule Potsdam	i	3 639	132	162	957	954	15	45	94
		w	2 259	78	100	589	529	10	35	60
14	Technische Hochschule Wildau	i	3 462	43	23	1 173	1 590	1	10	21
		w	1 232	13	10	448	546	1	1	7
15	Theologische Hochschule Elstal	i	58	5	1	2	5	–	1	–
		w	25	2	–	1	2	–	1	–
16	Fachhochschule für Sport und Management Potsdam	i	380	3	2	102	182	–	1	3
		w	147	1	1	28	75	–	–	1
17	Fachhochschule Clara Hoffbauer Potsdam	i	230	12	9	49	78	1	4	11
		w	160	8	6	39	46	–	4	8
18	XU Exponential University Potsdam	i	169	10	15	36	18	–	5	14
		w	50	3	2	11	6	–	–	4
19	GISMA Business School	i	214	–	1	4	–	–	–	–
		w	84	–	–	2	–	–	–	–
20	University of Europe for Applied Sciences	i	199	1	–	1	–	–	–	1
		w	70	–	–	–	–	–	–	1
<b>21</b>	<b>Verwaltungsfachhochschulen</b>	<b>i</b>	<b>1 651</b>	<b>5</b>	<b>7</b>	<b>562</b>	<b>852</b>	<b>1</b>	<b>2</b>	<b>8</b>
		<b>w</b>	<b>720</b>	<b>2</b>	<b>3</b>	<b>237</b>	<b>368</b>	<b>–</b>	<b>2</b>	<b>2</b>
<b>22</b>	<b>dar. ausländische Studierende</b>	<b>i</b>	<b>4</b>	<b>–</b>	<b>1</b>	<b>1</b>	<b>–</b>	<b>–</b>	<b>–</b>	<b>–</b>
		<b>w</b>	<b>1</b>	<b>–</b>	<b>–</b>	<b>–</b>	<b>–</b>	<b>–</b>	<b>–</b>	<b>–</b>
23	Hochschule der Polizei des Landes Brandenburg in Oranienburg	i	755	4	3	179	482	–	1	6
		w	258	2	1	49	174	–	1	1
24	FH für Finanzen Brandenburg in Königs Wusterhausen	i	896	1	4	383	370	1	1	2
		w	462	–	2	188	194	–	1	1
<b>25</b>	<b>Hochschulen insgesamt</b>	<b>i</b>	<b>50 549</b>	<b>1 534</b>	<b>1 346</b>	<b>13 915</b>	<b>14 085</b>	<b>146</b>	<b>478</b>	<b>974</b>
		<b>w</b>	<b>25 947</b>	<b>829</b>	<b>711</b>	<b>7 357</b>	<b>6 598</b>	<b>79</b>	<b>273</b>	<b>507</b>
<b>26</b>	<b>dar. ausländische Studierende</b>	<b>i</b>	<b>9 478</b>	<b>53</b>	<b>26</b>	<b>727</b>	<b>394</b>	<b>2</b>	<b>15</b>	<b>35</b>
		<b>w</b>	<b>4 758</b>	<b>35</b>	<b>13</b>	<b>401</b>	<b>175</b>	<b>1</b>	<b>9</b>	<b>18</b>

Davon Erwerb der Hochschulzugangsberechtigung in											Lfd. Nr.
Mecklenburg-Vorpommern	Niedersachsen	Nordrhein-Westfalen	Rheinland-Pfalz	Saarland	Sachsen	Sachsen-Anhalt	Schleswig-Holstein	Thüringen	Ausland	ohne Angabe	
<b>657</b>	<b>1 170</b>	<b>1 655</b>	<b>305</b>	<b>91</b>	<b>1 220</b>	<b>726</b>	<b>470</b>	<b>409</b>	<b>6 648</b>	-	<b>1</b>
<b>390</b>	<b>675</b>	<b>924</b>	<b>172</b>	<b>62</b>	<b>676</b>	<b>440</b>	<b>269</b>	<b>219</b>	<b>3 503</b>	-	
<b>36</b>	<b>31</b>	<b>43</b>	<b>7</b>	<b>8</b>	<b>43</b>	<b>37</b>	<b>8</b>	<b>9</b>	<b>6 165</b>	-	<b>2</b>
<b>16</b>	<b>15</b>	<b>25</b>	<b>4</b>	<b>7</b>	<b>22</b>	<b>22</b>	<b>4</b>	<b>6</b>	<b>3 229</b>	-	
478	743	981	178	63	550	520	319	281	2 983	-	3
305	434	541	97	42	325	328	193	149	1 703	-	
70	159	259	48	13	101	44	51	29	1 232	-	4
36	91	158	28	9	69	29	25	17	768	-	
69	129	154	29	7	501	117	43	57	2 238	-	5
26	62	63	16	6	249	54	20	29	920	-	
15	51	89	18	7	31	20	29	20	187	-	6
5	28	49	10	4	11	14	10	9	107	-	
20	46	89	17	-	19	19	14	13	7	-	7
14	34	60	14	-	11	12	10	9	4	-	
5	42	83	15	1	18	6	14	9	1	-	8
4	26	53	7	1	11	3	11	6	1	-	
<b>311</b>	<b>490</b>	<b>629</b>	<b>137</b>	<b>25</b>	<b>377</b>	<b>309</b>	<b>196</b>	<b>174</b>	<b>1 858</b>	-	<b>9</b>
<b>150</b>	<b>267</b>	<b>338</b>	<b>75</b>	<b>14</b>	<b>205</b>	<b>147</b>	<b>98</b>	<b>97</b>	<b>766</b>	-	
<b>16</b>	<b>8</b>	<b>10</b>	<b>10</b>	<b>1</b>	<b>24</b>	<b>22</b>	<b>4</b>	<b>6</b>	<b>1 736</b>	-	<b>10</b>
<b>8</b>	<b>5</b>	<b>5</b>	<b>3</b>	-	<b>11</b>	<b>8</b>	<b>3</b>	<b>3</b>	<b>709</b>	-	
46	67	92	28	6	67	114	27	22	502	-	11
18	19	28	8	3	21	34	7	8	160	-	
88	164	211	37	4	84	38	74	35	246	-	12
35	95	114	26	1	49	20	33	18	112	-	
116	168	222	53	11	152	106	63	82	307	-	13
76	119	149	33	8	103	72	41	54	203	-	
35	37	37	6	1	47	35	11	21	371	-	14
7	16	11	1	-	19	14	4	10	124	-	
1	10	15	1	1	4	-	4	2	6	-	15
-	2	6	1	1	1	-	2	1	5	-	
15	15	9	2	-	16	10	7	7	6	-	16
7	7	6	1	-	9	3	3	1	4	-	
8	11	15	6	1	4	5	9	4	3	-	17
7	4	12	4	1	3	4	8	4	2	-	
2	18	26	3	1	2	1	1	1	16	-	18
-	5	11	1	-	-	-	-	1	6	-	
-	-	1	-	-	1	-	-	-	207	-	19
-	-	-	-	-	-	-	-	-	82	-	
-	-	1	1	-	-	-	-	-	194	-	20
-	-	1	-	-	-	-	-	-	68	-	
<b>43</b>	<b>15</b>	<b>18</b>	<b>2</b>	<b>2</b>	<b>26</b>	<b>80</b>	<b>9</b>	<b>7</b>	<b>12</b>	-	<b>21</b>
<b>17</b>	<b>9</b>	<b>7</b>	<b>1</b>	-	<b>14</b>	<b>44</b>	<b>2</b>	<b>2</b>	<b>10</b>	-	
-	-	-	-	-	-	-	-	-	<b>2</b>	-	<b>22</b>
-	-	-	-	-	-	-	-	-	<b>1</b>	-	
24	6	7	1	1	13	17	2	4	5	-	23
5	4	2	1	-	5	9	-	1	3	-	
19	9	11	1	1	13	63	7	3	7	-	24
12	5	5	-	-	9	35	2	1	7	-	
<b>1 011</b>	<b>1 675</b>	<b>2 302</b>	<b>444</b>	<b>118</b>	<b>1 623</b>	<b>1 115</b>	<b>675</b>	<b>590</b>	<b>8 518</b>	-	<b>25</b>
<b>557</b>	<b>951</b>	<b>1 269</b>	<b>248</b>	<b>76</b>	<b>895</b>	<b>631</b>	<b>369</b>	<b>318</b>	<b>4 279</b>	-	
<b>52</b>	<b>39</b>	<b>53</b>	<b>17</b>	<b>9</b>	<b>67</b>	<b>59</b>	<b>12</b>	<b>15</b>	<b>7 903</b>	-	<b>26</b>
<b>24</b>	<b>20</b>	<b>30</b>	<b>7</b>	<b>7</b>	<b>33</b>	<b>30</b>	<b>7</b>	<b>9</b>	<b>3 939</b>	-	

## 9 Ausländische Studierende im Wintersemester 2021/22 nach Hochschularten

Kontinent	Ausländische Studierende		und zwar im			
			1. Hochschulsemester		1. Fachsemester	
	insgesamt	weiblich	insgesamt	weiblich	insgesamt	weiblich
Universitäten						
Europa	3 046	1 984	659	436	771	504
dar.: Europäische Union	1 564	1 006	385	260	418	275
Afrika	842	294	107	47	137	51
Amerika	629	340	132	74	154	88
Asien	2 704	1 204	514	261	619	301
Australien und Ozeanien	25	13	5	3	9	4
Staatenlos/Ungeklärt	9	6	2	2	2	2
<b>Universitäten zusammen</b>	<b>7 255</b>	<b>3 841</b>	<b>1 419</b>	<b>823</b>	<b>1 692</b>	<b>950</b>
dar.: Bildungsinländer/-innen	966	556	109	65	193	109
Fachhochschulen (ohne Verwaltungsfachhochschulen)						
Europa	587	322	158	79	198	102
dar.: Europäische Union	249	135	72	37	90	51
Afrika	383	127	84	29	123	43
Amerika	147	83	45	26	55	33
Asien	1 087	379	409	152	467	165
Australien und Ozeanien	4	2	2	1	2	1
Staatenlos/Ungeklärt	11	3	3	1	3	1
<b>Fachhochschulen zusammen</b>	<b>2 219</b>	<b>916</b>	<b>701</b>	<b>288</b>	<b>848</b>	<b>345</b>
dar.: Bildungsinländer/-innen	265	125	53	23	83	39
Verwaltungsfachhochschulen						
Europa	4	1	–	–	–	–
dar.: Europäische Union	4	1	–	–	–	–
<b>Verwaltungsfachhochschulen zus.</b>	<b>4</b>	<b>1</b>	<b>–</b>	<b>–</b>	<b>–</b>	<b>–</b>
dar.: Bildungsinländer/-innen	2	–	–	–	–	–
Hochschulen insgesamt						
Europa	3 637	2 307	817	515	969	606
dar.: Europäische Union	1 817	1 142	457	297	508	326
Afrika	1 225	421	191	76	260	94
Amerika	776	423	177	100	209	121
Asien	3 791	1 583	923	413	1 086	466
Australien und Ozeanien	29	15	7	4	11	5
Staatenlos/Ungeklärt	20	9	5	3	5	3
<b>Hochschulen insgesamt</b>	<b>9 478</b>	<b>4 758</b>	<b>2 120</b>	<b>1 111</b>	<b>2 540</b>	<b>1 295</b>
dar.: Bildungsinländer/-innen	1 233	681	162	88	276	148

## 10 Studierende im Wintersemester 2021/22 nach Fächergruppen und angestrebten Abschlüssen

Prüfungsgruppe Angestrebte Abschlussprüfung	Studierende		Davon im			
			Erststudium		weiteren Studium	
	insgesamt	weiblich	insgesamt	weiblich	insgesamt	weiblich
Geisteswissenschaften						
Universitärer Abschluss						
(ohne Lehramtsprüfungen)	5 244	3 361	2 824	1 807	2 420	1 554
Diplom (U)	2	2	2	2	–	–
Bachelor (U) - Ein-Fach-Bachelor	2 217	1 362	1 731	1 105	486	257
Bachelor (U) - Mehr-Fächer-Bachelor	1 184	754	1 091	700	93	54
Master (U) - Ein-Fach-Master	1 841	1 243	–	–	1 841	1 243
Promotion	333	193	–	–	333	193
Promotion	333	193	–	–	333	193
Lehramtsprüfungen	2 309	1 661	1 446	985	863	676
Lehramt Bachelor	1 550	1 059	1 446	985	104	74
Lehramt Master	759	602	–	–	759	602
Künstlerischer Abschluss	169	109	81	48	88	61
Bachelor (KH)	83	49	81	48	2	1
Master (KH)	86	60	–	–	86	60
Fachhochschulabschluss	492	324	374	255	118	69
Bachelor (FH)	403	273	374	255	29	18
Master (FH)	89	51	–	–	89	51
Sonstige Abschlussprüfungen	157	121	135	107	22	14
Abschlussprüfung im Ausland	151	117	135	107	16	10
Keine Abschlussprüfung angestrebt	6	4	–	–	6	4
<b>Fächergruppe zusammen</b>	<b>8 704</b>	<b>5 769</b>	<b>4 860</b>	<b>3 202</b>	<b>3 844</b>	<b>2 567</b>
Sport						
Universitärer Abschluss						
(ohne Lehramtsprüfungen)	378	130	307	82	71	48
Bachelor (U) - Ein-Fach-Bachelor	321	90	307	82	14	8
Master (U) - Ein-Fach-Master	57	40	–	–	57	40
Promotion	20	8	–	–	20	8
Promotion	20	8	–	–	20	8
Lehramtsprüfungen	375	118	240	69	135	49
Lehramt Bachelor	253	73	240	69	13	4
Lehramt Master	122	45	–	–	122	45
Fachhochschulabschluss	227	95	227	95	–	–
Bachelor (FH)	227	95	227	95	–	–
<b>Fächergruppe zusammen</b>	<b>1 000</b>	<b>351</b>	<b>774</b>	<b>246</b>	<b>226</b>	<b>105</b>

## 10 Studierende im Wintersemester 2021/22 nach Fächergruppen und angestrebten Abschlüssen

Prüfungsgruppe Angestrebte Abschlussprüfung	Studierende		Davon im			
			Erststudium		weiteren Studium	
	insgesamt	weiblich	insgesamt	weiblich	insgesamt	weiblich
Rechts-, Wirtschafts- und Sozialwissenschaften						
Universitärer Abschluss						
(ohne Lehramtsprüfungen)	11 145	6 304	7 388	4 074	3 757	2 230
Magister	141	88	96	60	45	28
Diplom (U)	1	–	1	–	–	–
Staatsexamen	3 506	2 119	2 964	1 752	542	367
Bachelor (U) - Ein-Fach-Bachelor	4 235	2 159	4 000	2 016	235	143
Bachelor (U) - Mehr-Fächer-Bachelor	339	254	327	246	12	8
Master (U) - Ein-Fach-Master	2 923	1 684	–	–	2 923	1 684
Promotion	521	274	–	–	521	274
Promotion	521	274	–	–	521	274
Lehramtsprüfungen	627	430	444	296	183	134
Lehramt Bachelor	479	316	444	296	35	20
Lehramt Master	148	114	–	–	148	114
Künstlerischer Abschluss	40	21	–	–	40	21
Master (KH)	40	21	–	–	40	21
Fachhochschulabschluss	7 125	4 013	5 503	2 987	1 622	1 026
Diplom (FH)	896	462	824	422	72	40
Bachelor (FH)	4 875	2 685	4 679	2 565	196	120
Master (FH)	1 354	866	–	–	1 354	866
Sonstige Abschlussprüfungen	170	110	146	94	24	16
Abschlussprüfung im Ausland	161	102	146	94	15	8
Keine Abschlussprüfung angestrebt	3	3	–	–	3	3
Zertifikat	6	5	–	–	6	5
<b>Fächergruppe zusammen</b>	<b>19 628</b>	<b>11 152</b>	<b>13 481</b>	<b>7 451</b>	<b>6 147</b>	<b>3 701</b>
Mathematik, Naturwissenschaften						
Universitärer Abschluss						
(ohne Lehramtsprüfungen)	2 537	1 247	1 300	628	1 237	619
Bachelor (U) - Ein-Fach-Bachelor	1 561	758	1 297	627	264	131
Bachelor (U) - Mehr-Fächer-Bachelor	3	1	3	1	–	–
Master (U) - Ein-Fach-Master	973	488	–	–	973	488
Promotion	824	366	–	–	824	366
Promotion	824	366	–	–	824	366
Lehramtsprüfungen	1 144	619	785	416	359	203
Lehramt Bachelor	824	435	785	416	39	19
Lehramt Master	320	184	–	–	320	184
Fachhochschulabschluss	337	163	233	108	104	55
Bachelor (FH)	241	113	233	108	8	5
Master (FH)	96	50	–	–	96	50
Sonstige Abschlussprüfungen	92	48	44	27	48	21
Abschlussprüfung im Ausland	52	31	44	27	8	4
Keine Abschlussprüfung angestrebt	40	17	–	–	40	17
<b>Fächergruppe zusammen</b>	<b>4 934</b>	<b>2 443</b>	<b>2 362</b>	<b>1 179</b>	<b>2 572</b>	<b>1 264</b>



## 10 Studierende im Wintersemester 2021/22 nach Fächergruppen und angestrebten Abschlüssen

Prüfungsgruppe Angestrebte Abschlussprüfung	Studierende		Davon im			
			Erststudium		weiteren Studium	
	insgesamt	weiblich	insgesamt	weiblich	insgesamt	weiblich
Humanmedizin/Gesundheitswissenschaften						
Universitärer Abschluss						
(ohne Lehramtsprüfungen)	878	585	743	487	135	98
Staatsexamen	794	521	743	487	51	34
Master (U) - Ein-Fach-Master	84	64	–	–	84	64
Promotion	31	19	–	–	31	19
Promotion	31	19	–	–	31	19
Fachhochschulabschluss	326	230	320	227	6	3
Bachelor (FH)	326	230	320	227	6	3
<b>Fächergruppe zusammen</b>	<b>1 235</b>	<b>834</b>	<b>1 063</b>	<b>714</b>	<b>172</b>	<b>120</b>
Agrar-, Forst- und Ernährungswissenschaften, Veterinärmedizin						
Universitärer Abschluss						
(ohne Lehramtsprüfungen)	346	259	180	152	166	107
Bachelor (U) - Ein-Fach-Bachelor	185	156	180	152	5	4
Master (U) - Ein-Fach-Master	161	103	–	–	161	103
Promotion	63	52	–	–	63	52
Promotion	63	52	–	–	63	52
Fachhochschulabschluss	1 474	812	839	421	635	391
Bachelor (FH)	868	441	839	421	29	20
Master (FH)	606	371	–	–	606	371
Sonstige Abschlussprüfungen	19	11	3	2	16	9
Abschlussprüfung im Ausland	19	11	3	2	16	9
<b>Fächergruppe zusammen</b>	<b>1 902</b>	<b>1 134</b>	<b>1 022</b>	<b>575</b>	<b>880</b>	<b>559</b>
Ingenieurwissenschaften						
Universitärer Abschluss						
(ohne Lehramtsprüfungen)	4 947	1 666	2 175	657	2 772	1 009
Bachelor (U) - Ein-Fach-Bachelor	2 452	768	2 175	657	277	111
Master (U) - Ein-Fach-Master	2 495	898	–	–	2 495	898
Promotion	553	165	–	–	553	165
Promotion	553	165	–	–	553	165
Lehramtsprüfungen	42	13	29	9	13	4
Lehramt Bachelor	35	12	29	9	6	3
Lehramt Master	7	1	–	–	7	1
Fachhochschulabschluss	5 700	1 358	4 035	868	1 665	490
Diplom (FH)	193	46	189	46	4	–
Bachelor (FH)	4 098	915	3 846	822	252	93
Master (FH)	1 409	397	–	–	1 409	397
Sonstige Abschlussprüfungen	101	43	69	29	32	14
Abschlussprüfung im Ausland	97	42	69	29	28	13
Keine Abschlussprüfung angestrebt	4	1	–	–	4	1
<b>Fächergruppe zusammen</b>	<b>11 343</b>	<b>3 245</b>	<b>6 308</b>	<b>1 563</b>	<b>5 035</b>	<b>1 682</b>

## 10 Studierende im Wintersemester 2021/22 nach Fächergruppen und angestrebten Abschlüssen

Prüfungsgruppe Angestrebte Abschlussprüfung	Studierende		Davon im			
			Erststudium		weiteren Studium	
	insgesamt	weiblich	insgesamt	weiblich	insgesamt	weiblich
Kunst, Kunstwissenschaft						
Promotion	10	7	–	–	10	7
Promotion	10	7	–	–	10	7
Lehramtsprüfungen	171	96	117	62	54	34
Lehramt Bachelor	127	68	117	62	10	6
Lehramt Master	44	28	–	–	44	28
Künstlerischer Abschluss	683	333	271	134	412	199
Bachelor (KH)	345	175	271	134	74	41
Master (KH)	337	157	–	–	337	157
Meisterschüler	1	1	–	–	1	1
Fachhochschulabschluss	898	555	692	425	206	130
Diplom (FH)	1	–	1	–	–	–
Bachelor (FH)	744	462	691	425	53	37
Master (FH)	153	93	–	–	153	93
Sonstige Abschlussprüfungen	41	28	5	4	36	24
Abschlussprüfung im Ausland	15	8	5	4	10	4
Keine Abschlussprüfung angestrebt	11	9	–	–	11	9
Zertifikat	15	11	–	–	15	11
<b>Fächergruppe zusammen</b>	<b>1 803</b>	<b>1 019</b>	<b>1 085</b>	<b>625</b>	<b>718</b>	<b>394</b>
Fächergruppen insgesamt						
Universitärer Abschluss (ohne Lehramtsprüfungen)	25 475	13 552	14 917	7 887	10 558	5 665
Magister	141	88	96	60	45	28
Diplom (U)	3	2	3	2	–	–
Staatsexamen	4 300	2 640	3 707	2 239	593	401
Bachelor (U) - Ein-Fach-Bachelor	10 971	5 293	9 690	4 639	1 281	654
Bachelor (U) - Mehr-Fächer-Bachelor	1 526	1 009	1 421	947	105	62
Master (U) - Ein-Fach-Master	8 534	4 520	–	–	8 534	4 520
Promotion	2 355	1 084	–	–	2 355	1 084
Promotion	2 355	1 084	–	–	2 355	1 084
Lehramtsprüfungen	4 668	2 937	3 061	1 837	1 607	1 100
Lehramt Bachelor	3 268	1 963	3 061	1 837	207	126
Lehramt Master	1 400	974	–	–	1 400	974
Künstlerischer Abschluss	892	463	352	182	540	281
Bachelor (KH)	428	224	352	182	76	42
Master (KH)	463	238	–	–	463	238
Meisterschüler	1	1	–	–	1	1
Fachhochschulabschluss	16 579	7 550	12 223	5 386	4 356	2 164
Diplom (FH)	1 090	508	1 014	468	76	40
Bachelor (FH)	11 782	5 214	11 209	4 918	573	296
Master (FH)	3 707	1 828	–	–	3 707	1 828
Sonstige Abschlussprüfungen	580	361	402	263	178	98
Abschlussprüfung im Ausland	495	311	402	263	93	48
Keine Abschlussprüfung angestrebt	64	34	–	–	64	34
Zertifikat	21	16	–	–	21	16
<b>Fächergruppen insgesamt</b>	<b>50 549</b>	<b>25 947</b>	<b>30 955</b>	<b>15 555</b>	<b>19 594</b>	<b>10 392</b>

## 11 Gasthörerinnen und Gasthörer im Wintersemester 2021/22 nach Fächer- und Altersgruppen

Fächergruppe — i - insgesamt w - weiblich		Insgesamt	Davon in der Altersgruppe von ... bis unter ... Jahren					
			unter 20	20 bis 30	30 bis 40	40 bis 50	50 bis 60	60 und älter
Geisteswissenschaften	i	28	1	10	5	2	3	7
	w	19	1	7	2	2	3	4
Sport	i	–	–	–	–	–	–	–
	w	–	–	–	–	–	–	–
Rechts-, Wirtschafts- und Sozialwissenschaften	i	35	4	15	9	4	1	2
	w	23	3	10	7	2	1	–
Mathematik, Naturwissenschaften	i	9	1	5	1	–	1	1
	w	5	–	4	–	–	–	1
Agrar-, Forst- und Ernährungswissenschaften, Veterinärmedizin	i	9	–	4	1	1	2	1
	w	7	–	4	1	1	1	–
Ingenieurwissenschaften	i	7	–	4	1	–	–	2
	w	2	–	–	1	–	–	1
Kunst, Kunstwissenschaft	i	6	–	2	4	–	–	–
	w	3	–	2	1	–	–	–
Sonstige Fachrichtungen	i	1	–	–	–	–	1	–
	w	1	–	–	–	–	1	–
<b>Fächergruppen insgesamt</b>	<b>i</b>	<b>95</b>	<b>6</b>	<b>40</b>	<b>21</b>	<b>7</b>	<b>8</b>	<b>13</b>
	<b>w</b>	<b>60</b>	<b>4</b>	<b>27</b>	<b>12</b>	<b>5</b>	<b>6</b>	<b>6</b>

## Anlagen

### 1 Zuordnung der Studienbereiche zu den Fächergruppen

Fächergruppe Studienbereich	Fächergruppe Studienbereich
<p><b>Geisteswissenschaften</b></p> <ul style="list-style-type: none"> <li>Geisteswissenschaften allgemein</li> <li>Evangelische Theologie, - Religionslehre</li> <li>Katholische Theologie, - Religionslehre</li> <li>Philosophie</li> <li>Geschichte</li> <li>Informations- und Bibliothekswissenschaften</li> <li>Allgemeine und vergleichende Literatur- und Sprachwissenschaft</li> <li>Altphilologie (klassische Philologie), Neugriechisch</li> <li>Germanistik (Deutsch, germanische Sprachen ohne Anglistik)</li> <li>Anglistik, Amerikanistik</li> <li>Romanistik</li> <li>Slawistik, Baltistik, Finno-Ugristik</li> <li>Sonstige Sprach- und Kulturwissenschaften</li> <li>Kulturwissenschaften</li> <li>Islamische Studien/Islamische Theologie</li> <li>Medienwissenschaft</li> </ul> <p><b>Sport</b></p> <ul style="list-style-type: none"> <li>Sport, Sportwissenschaft</li> </ul> <p><b>Rechts-, Wirtschafts- und Sozialwissenschaften</b></p> <ul style="list-style-type: none"> <li>Rechts-, Wirtschafts- und Sozialwissenschaften allgemein</li> <li>Regionalwissenschaften</li> <li>Politikwissenschaft</li> <li>Sozialwissenschaften/Soziologie</li> <li>Sozialwesen</li> <li>Rechtswissenschaften</li> <li>Verwaltungswissenschaften</li> <li>Wirtschaftswissenschaften</li> <li>Wirtschaftsingenieurwesen mit wirtschaftswissenschaftlichem Schwerpunkt</li> <li>Psychologie</li> <li>Erziehungswissenschaften</li> <li>Kommunikationswissenschaft/Publizistik</li> </ul> <p><b>Mathematik, Naturwissenschaften</b></p> <ul style="list-style-type: none"> <li>Mathematik, Naturwissenschaften allgemein</li> <li>Mathematik</li> <li>Physik, Astronomie</li> <li>Chemie</li> <li>Pharmazie</li> <li>Biologie</li> <li>Geowissenschaften (ohne Geographie)</li> <li>Geographie</li> </ul>	<p><b>Humanmedizin/Gesundheitswissenschaften</b></p> <ul style="list-style-type: none"> <li>Gesundheitswissenschaften allgemein</li> <li>Humanmedizin (ohne Zahnmedizin)</li> <li>Zahnmedizin</li> </ul> <p><b>Agrar-, Forst- und Ernährungswissenschaften, Veterinärmedizin</b></p> <ul style="list-style-type: none"> <li>Veterinärmedizin</li> <li>Landespflege, Umweltgestaltung</li> <li>Agrarwissenschaften, Lebensmittel- und Getränketechnologie</li> <li>Forstwissenschaft, Holzwirtschaft</li> <li>Ernährungs- und Haushaltswissenschaften</li> </ul> <p><b>Ingenieurwissenschaften</b></p> <ul style="list-style-type: none"> <li>Ingenieurwesen allgemein</li> <li>Bergbau, Hüttenwesen</li> <li>Maschinenbau/Verfahrenstechnik</li> <li>Elektrotechnik und Informationstechnik</li> <li>Verkehrstechnik, Nautik</li> <li>Architektur, Innenarchitektur</li> <li>Raumplanung</li> <li>Bauingenieurwesen</li> <li>Vermessungswesen</li> <li>Wirtschaftsingenieurwesen mit ingenieurwissenschaftlichem Schwerpunkt</li> <li>Informatik</li> <li>Materialwissenschaft und Werkstofftechnik</li> </ul> <p><b>Kunst, Kunstwissenschaft</b></p> <ul style="list-style-type: none"> <li>Kunst, Kunstwissenschaft allgemein</li> <li>Bildende Kunst</li> <li>Gestaltung</li> <li>Darstellende Kunst, Film und Fernsehen, Theaterwissenschaften</li> <li>Musik, Musikwissenschaft</li> </ul> <p><b>Außerhalb der Studienbereichsgliederung</b></p>

## 2 Hochschulen im Land Brandenburg nach der Trägerschaft

Hochschule	Trägerschaft	
	öffentlicher Träger/ freier Träger	Träger
<b>Universitäten</b>		
Universität Potsdam	öffentlich	Land Brandenburg
Europa-Universität Viadrina Frankfurt (O)	öffentlich	Land Brandenburg
Brandenburgische Technische Universität Cottbus-Senftenberg	öffentlich	Land Brandenburg
Standort Cottbus		
Standort Senftenberg		
Filmuniversität Babelsberg	öffentlich	Land Brandenburg
Medizinische Hochschule Brandenburg	freier Träger	privat
Health and Medical University Potsdam	freier Träger	privat
<b>Fachhochschulen (ohne VerwFH)</b>		
Technische Hochschule Brandenburg	öffentlich	Land Brandenburg
Hochschule für nachhaltige Entwicklung Eberswalde	öffentlich	Land Brandenburg
Fachhochschule Potsdam	öffentlich	Land Brandenburg
Technische Hochschule Wildau	öffentlich	Land Brandenburg
Theologische Hochschule der evangelischen Freikirche Elstal	freier Träger	Kirche
Fachhochschule für Sport und Management Potsdam	freier Träger	privat
Fachhochschule Clara Hoffbauer Potsdam	freier Träger	privat
XU Exponential University Potsdam	freier Träger	privat
GISMA Business School	freier Träger	privat
University of Europe for Allied Sciences	freier Träger	privat
<b>Verwaltungsfachhochschulen</b>		
Hochschule der Polizei des Landes Brandenburg in Oranienburg	öffentlich	Land Brandenburg
Fachhochschule für Finanzen des Landes Brandenburg in Königs Wusterhausen	öffentlich	Land Brandenburg

## Das Amt für Statistik Berlin-Brandenburg

Das Amt für Statistik Berlin-Brandenburg ist für beide Länder die zentrale Dienstleistungseinrichtung auf dem Gebiet der amtlichen Statistik. Das Amt erbringt Serviceleistungen im Bereich Information und Analyse für die breite Öffentlichkeit, für

alle gesellschaftlichen Gruppen sowie für Kunden aus Verwaltung und Politik, Wirtschaft und Wissenschaft. Kerngeschäft des Amtes ist die Durchführung der gesetzlich angeordneten amtlichen Statistiken für Berlin und Brandenburg. Das Amt erhebt die Daten, bereitet sie auf, interpretiert und analysiert sie und veröffentlicht die Ergebnisse. Die Grundversorgung aller Nutzerinnen und Nutzer mit statistischen Informationen erfolgt unentgeltlich, im Wesentlichen über das Internet und den Informationsservice. Daneben werden nachfrage- und zielgruppenorientierte Standardauswertungen zu Festpreisen angeboten. Kundenspezifische Aufbereitung/Beratung zu kostendeckenden Preisen ergänzt das Spektrum der Informationsbereitstellung.

### Amtliche Statistik im Verbund

Die Statistiken werden bundesweit nach einheitlichen Konzepten, Methoden und Verfahren arbeitsteilig erstellt. Die Statistischen Ämter der Länder sind dabei grundsätzlich für die Durchführung der Erhebungen, für die Aufbereitung und Veröffentlichung der Länderergebnisse zuständig. Durch diese Kooperation in einem „Statistikverbund“ entstehen für alle Länder vergleichbare und zu einem Bundesergebnis zusammenführbare Erhebungsergebnisse.

## Produkte und Dienstleistungen

### Informationsservice

[info@statistik-bbb.de](mailto:info@statistik-bbb.de)

Tel. 0331 8173 -1777

Fax 0331 817330 -4091

Mo–Do 8:00–15:30 Uhr, Fr 8:00–13:30 Uhr

Statistische Informationen für jedermann sowie maßgeschneiderte Aufbereitung von Daten über Berlin und Brandenburg, Auskunft, Beratung, Pressedienst.

### Standort Potsdam

Steinstraße 104–106, 14480 Potsdam

### Standort Berlin

Alt-Friedrichsfelde 60, 10315 Berlin

### Internet-Angebot

[www.statistik-berlin-brandenburg.de](http://www.statistik-berlin-brandenburg.de) mit aktuellen Daten, Pressemitteilungen, Fachbeiträgen, Statistischen Berichten zum kostenlosen Herunterladen, regionalstatistischen Informationen, Wahlstatistiken und -analysen sowie einem Überblick über das gesamte Leistungsspektrum des Amtes.

### Statistische Berichte

mit Ergebnissen der einzelnen Statistiken in Tabellen in tiefer sachlicher Gliederung und Grafiken zur Veranschaulichung von Entwicklungen und Strukturen.

### Statistische Bibliothek

Alt-Friedrichsfelde 60, 10315 Berlin

[bibliothek@statistik-bbb.de](mailto:bibliothek@statistik-bbb.de)

Tel. 0331 8173 -3540

## Datenangebot aus dem Sachgebiet

### Informationen zu dieser Veröffentlichung

Referat 14

Tel. 0331 8173 -1148

Fax 0331 8173 -1911

[Hochschulen@statistik-bbb.de](mailto:Hochschulen@statistik-bbb.de)

### Weitere Veröffentlichungen zum Thema

Statistische Berichte:

- Studierende an Hochschulen
  - B III 1 – jährlich
  - B III 2 – jährlich
  - B III 6 – jährlich
  - B III 8 – jährlich
- Akademische und staatliche Abschlussprüfungen
  - B III 3 – jährlich
- Personal an Hochschulen
  - B III 4 - jährlich