

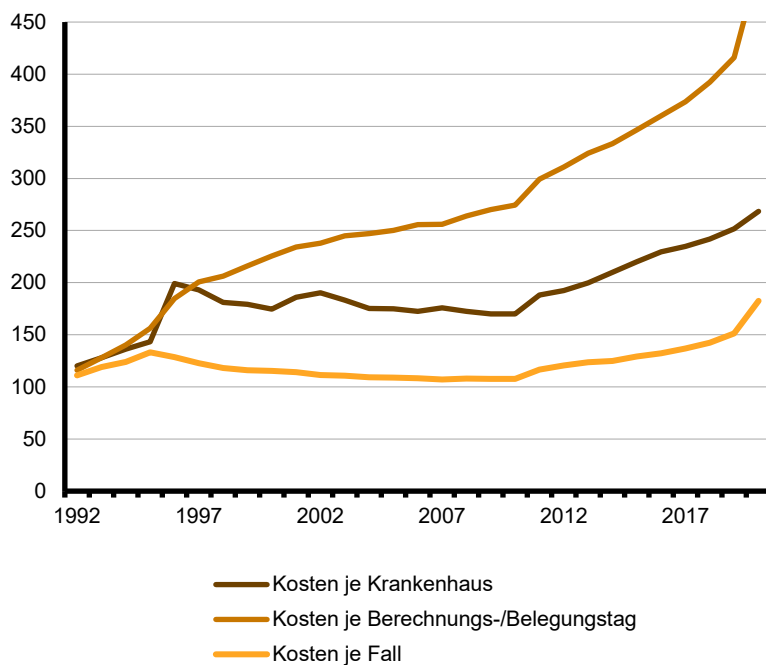
Statistischer Bericht

A IV 4 – j / 20

Krankenhäuser im Land Berlin 2020 Teil III Kostennachweis

**Kostenkennziffern der Krankenhäuser im Land Berlin
1992 bis 2020**

1991 $\hat{=}$ 100



Impressum

Statistischer Bericht
A IV 4 – j / 20

Erscheinungsfolge: jährlich
Erschienen im **Juni 2022**

Herausgeber

Amt für Statistik Berlin-Brandenburg
Steinstraße 104 - 106
14480 Potsdam
info@statistik-bbb.de
www.statistik-berlin-brandenburg.de

Tel. 0331 8173 - 1777
Fax 0331 817330 - 4091

Zeichenerklärung

0 weniger als die Hälfte von 1
in der letzten besetzten Stelle,
jedoch mehr als nichts
– nichts vorhanden
... Angabe fällt später an
() Aussagewert ist eingeschränkt
/ Zahlenwert nicht sicher genug
• Zahlenwert unbekannt oder
geheim zu halten
x Tabellenfach gesperrt
p vorläufige Zahl
r berichtigte Zahl
s geschätzte Zahl

Amt für Statistik Berlin-Brandenburg,
Potsdam, 2022



*Dieses Werk ist unter einer Creative Commons Lizenz
vom Typ Namensnennung 3.0 Deutschland zugänglich.
Um eine Kopie dieser Lizenz einzusehen, konsultieren Sie
<http://creativecommons.org/licenses/by/3.0/de/>*

Inhaltsverzeichnis

Seite

[Metadaten zu dieser Statistik
\(externer Link\)](#)

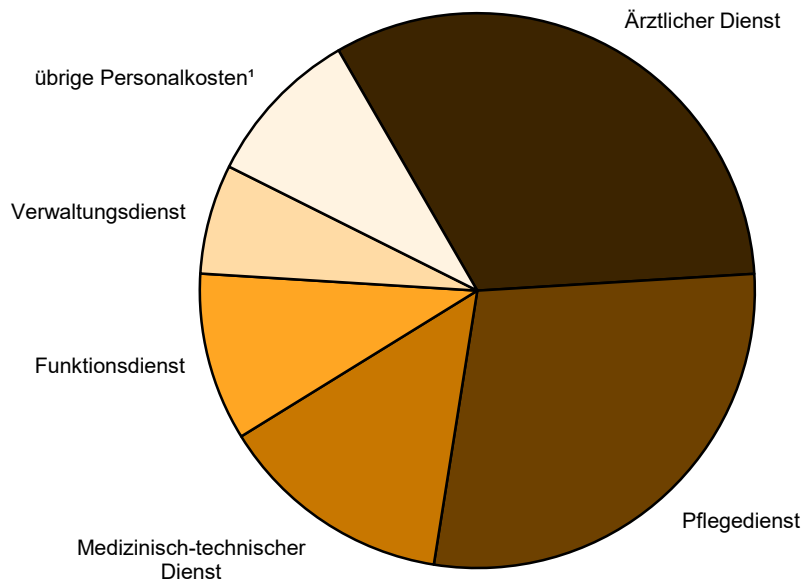
Grafiken

1	Personalkosten der Krankenhäuser im Land Berlin 2020 nach Personalgruppen	4
2	Personalkosten, Materialaufwand und sonstige betriebliche Aufwendungen aus Sachkosten der allgemeinen Krankenhäuser im Land Berlin 2020 nach Förderung der Krankenhäuser	4
3	Bereinigte Kosten je Krankenhaus im Land Berlin 2020 nach Größenklassen	6

Tabellen

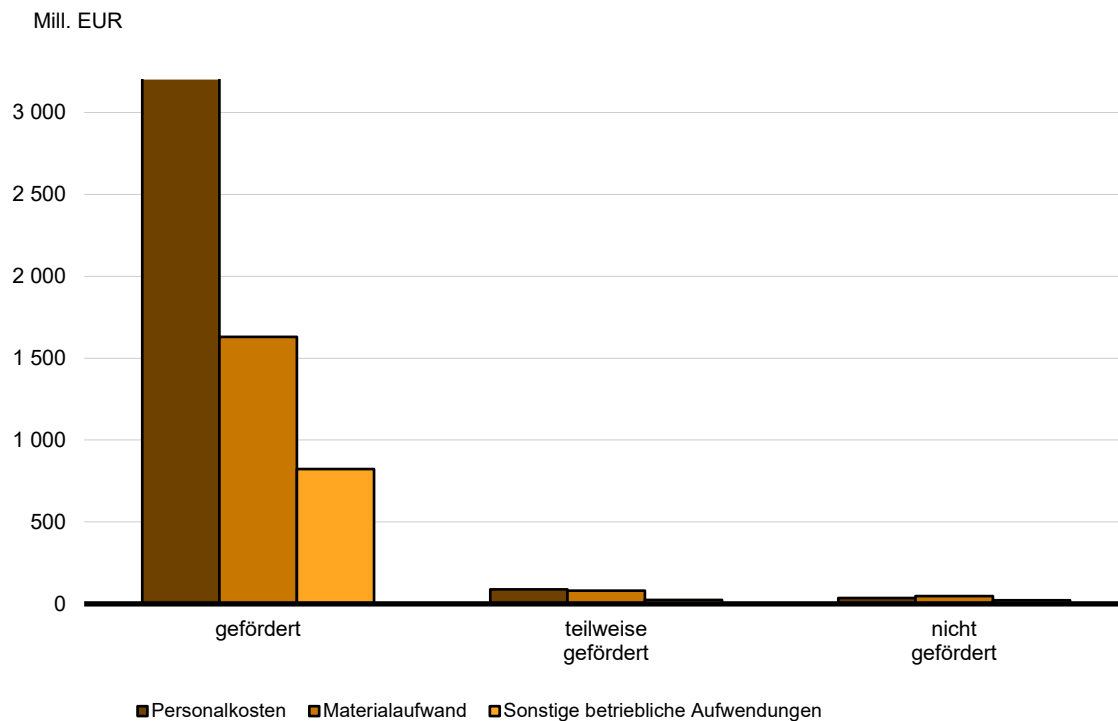
1	Grunddaten, Kosten und Kostenkennziffern der Krankenhäuser im Land Berlin 1991 bis 2020	5
2	Grunddaten, Kosten und Kostenkennziffern der Krankenhäuser im Land Berlin 2020 nach Größenklassen, Typ und Förderung der Krankenhäuser	6
3	Kosten der Krankenhäuser im Land Berlin 2020 nach Kostenarten sowie Typ und Förderung der Krankenhäuser	7
4	Kosten der Krankenhäuser im Land Berlin 2020 nach Kostenarten sowie Kostenkennziffern	8
5	Personalkosten der Krankenhäuser je Vollkraft im Land Berlin 2020, 2019 und 2018 nach Personalgruppen sowie Typ und Förderung der Krankenhäuser	9
	Krankenhäuser in Berlin	10

1 Personalkosten der Krankenhäuser im Land Berlin 2020 nach Personalgruppen



¹ Wirtschafts- und Versorgungsdienst, technischer Dienst, Sonderdienste, klinisches Hauspersonal, sonstiges Personal, nicht zurechenbare Personalkosten

2 Personalkosten, Materialaufwand und sonstige betriebliche Aufwendungen aus Sachkosten der allgemeinen Krankenhäuser im Land Berlin 2020 nach Förderung der Krankenhäuser



1 Grunddaten, Kosten und Kostenkennziffern der Krankenhäuser im Land Berlin 1991 bis 2020

Jahr	Kranken- häuser	Aufge- stellte Betten	Behand- lungs- fälle	Berech- nungs-/ Bele- gungs- tage	Bereinigte Kosten ¹				
					insgesamt	je Kranken- haus	je aufge- stelltes Bett	je Behand- lungsfall	je Berech- nungs-/ Bele- gungstag
					Anzahl	1 000	1 000 EUR	EUR	
absolut									
1991	104	39 895	630 084	12 540	2 280 999	21 933	57 175	3 620	182
1992	98	37 896	642 217	12 238	2 581 549	26 342	68 122	4 020	211
2000	76	23 287	697 609	7 085	2 910 468	38 296	124 983	4 172	411
2001	70	22 620	690 244	6 696	2 853 596	40 766	126 154	4 134	426
2002	67	21 404	694 028	6 457	2 796 738	41 742	130 664	4 030	433
2003	69	20 991	691 115	6 221	2 772 177	40 176	132 065	4 011	446
2004	71	20 531	691 224	6 065	2 729 280	38 441	132 935	3 948	450
2005	71	20 350	691 869	5 984	2 725 241	38 384	133 918	3 939	455
2006	72	19 859	694 518	5 848	2 721 860	37 804	137 059	3 919	465
2007	71	19 627	705 203	5 871	2 735 274	38 525	139 363	3 879	466
2008	74	19 407	716 081	5 825	2 800 538	37 845	144 306	3 911	481
2009	77	19 668	736 112	5 834	2 869 705	37 269	145 907	3 898	492
2010	79	19 782	755 185	5 897	2 946 540	37 298	148 951	3 902	500
2011	79	19 905	771 418	5 981	3 259 015	41 253	163 728	4 225	545
2012	81	20 133	782 745	6 034	3 416 056	42 174	169 674	4 364	566
2013	81	20 070	794 009	6 022	3 551 134	43 841	176 937	4 472	590
2014	80	20 021	813 799	6 068	3 682 042	46 026	183 909	4 525	607
2015	81	19 975	825 288	6 124	3 861 873	48 273	193 374	4 679	631
2016	81	20 127	852 925	6 228	4 079 357	50 362	202 681	4 783	655
2017	83	20 390	863 070	6 290	4 276 685	51 526	209 744	4 955	680
2018	85	20 574	874 943	6 313	4 507 373	53 028	219 081	5 152	714
2019	87	20 636	876 983	6 338	4 800 894	55 183	232 647	5 474	757
2020	87	20 584	775 041	5 588	5 121 442	58 867	248 807	6 608	917
Messzahl 1991 = 100									
1992	94,2	95,0	101,9	97,6	113,2	120,1	119,1	111,0	116,0
2000	73,1	58,4	110,7	56,5	127,6	174,6	218,6	115,2	225,7
2001	67,3	56,7	109,5	53,4	125,1	185,9	220,6	114,2	234,1
2002	64,4	53,7	110,1	51,5	122,6	190,3	228,5	111,3	238,0
2003	66,3	52,6	109,7	49,6	121,5	183,2	231,0	110,8	244,8
2004	68,3	51,5	109,7	48,4	119,7	175,3	232,5	109,1	247,2
2005	68,3	51,0	109,8	47,7	119,5	175,0	234,2	108,8	250,2
2006	69,2	49,8	110,2	46,6	119,3	172,4	239,7	108,3	255,7
2007	68,3	49,2	111,9	46,8	119,9	175,7	243,7	107,1	256,0
2008	71,2	48,6	113,6	46,5	122,8	172,6	252,4	108,0	264,1
2009	74,0	49,3	116,8	46,5	125,8	169,9	255,2	107,7	270,2
2010	76,0	49,6	119,9	47,0	129,2	170,1	260,5	107,8	274,5
2011	76,0	49,9	122,4	47,7	142,9	188,1	286,4	116,7	299,4
2012	77,9	50,5	124,2	48,1	149,8	192,3	296,8	120,5	311,0
2013	77,9	50,3	126,0	48,0	155,7	199,9	309,5	123,5	324,0
2014	76,9	50,2	129,2	48,4	161,4	209,8	321,7	125,0	333,4
2015	77,9	50,1	131,0	48,8	169,3	220,1	338,2	129,3	346,4
2016	77,9	50,4	135,4	49,7	178,8	229,6	354,5	132,1	359,9
2017	79,8	51,1	137,0	50,2	187,5	234,9	366,8	136,9	373,6
2018	81,7	51,6	138,9	50,3	197,6	241,8	383,2	142,3	392,3
2019	83,7	51,7	139,2	50,5	210,5	251,6	406,9	151,2	415,9
2020	83,7	51,6	123,0	44,6	224,5	268,4	435,2	182,5	503,8

¹ ohne Ausbildungsfonds, der seit 2007 erhoben wird und bis Berichtsjahr 2017 Bestandteil der Berechnung der Kosten war
Einige Berichtsjahre werden hier nicht dargestellt. In der Excel-Version dieser Veröffentlichung sind die Angaben vorhanden.

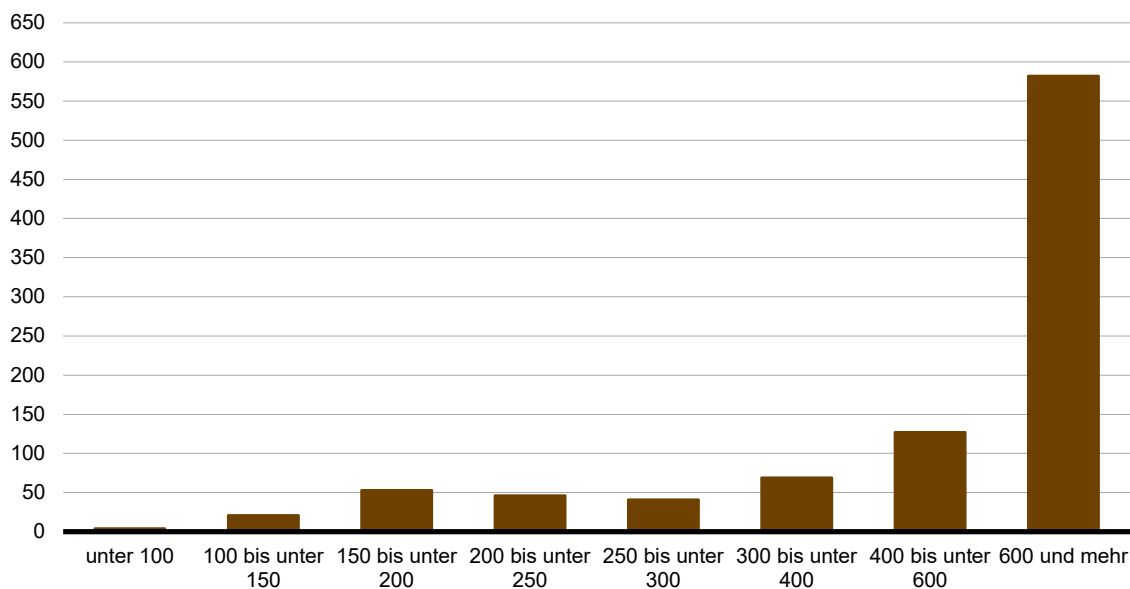
2 Grunddaten, Kosten und Kostenkennziffern der Krankenhäuser im Land Berlin 2020 nach Größenklassen, Typ und Förderung der Krankenhäuser

Größenklasse von ... bis unter ... Betten/ Typ Träger/ Förderung	Grunddaten					Bereinigte Kosten ¹				
	Kran- ken- häuser	Auf- gestellte Betten	Berech- nungs-/ Belegungs- tage	Behand- lungs- fälle	Durch- schnitt- liche Verweil- dauer	ins- gesamt	je Kranken- haus	je aufge- stelltes Bett	je Berech- nungs-/ Bele- gungstag	je Behand- lungs- fall
	Anzahl				Tage	1 000 EUR		EUR		
Krankenhäuser	87	20 584	5 587 682	775 041	7,2	5 121 442	58 867	248 807	917	6 608
	Insgesamt									
	nach Größenklassen									
unter 100	51	1 234	241 883	41 920	5,8	191 919	3 763	155 526	793	4 578
100 bis unter 150	4	524	149 458	12 381	12,1	82 039	20 510	156 564	549	6 626
150 bis unter 200	6	1 037	293 598	39 255	7,5	320 824	53 471	309 377	1 093	8 173
200 bis unter 250	3	718	172 832	24 019	7,2	137 904	45 968	192 067	798	5 741
250 bis unter 300	6	1 620	425 429	42 574	10,0	245 982	40 997	151 841	578	5 778
300 bis unter 400	5	1 729	463 455	67 879	6,8	343 595	68 719	198 725	741	5 062
400 bis unter 600	7	3 643	1 019 929	148 933	6,8	886 724	126 675	243 405	869	5 954
600 und mehr	5	10 079	2 821 098	398 081	7,1	2 912 455	582 491	288 963	1 032	7 316
	nach Krankenhausstypen									
allgemeine	76	19 763	5 331 023	764 417	7,0	5 023 823	66 103	254 203	942	6 572
sonstige	11	821	256 659	10 625	24,2	97 619	8 874	118 902	380	9 188
	nach der Art der Förderung - allgemeine Krankenhäuser									
geförderte	36	18 803	5 137 388	722 076	7,1	4 749 240	131 923	252 579	924	6 577
teilweise geförderte	6	429	94 284	18 580	5,1	174 704	29 117	407 236	1 853	9 403
nicht geförderte	34	531	99 351	23 762	4,2	99 879	2 938	188 096	1 005	4 203

¹ ohne Ausbildungsfonds, der seit 2007 erhoben wird und bis Berichtsjahr 2017 Bestandteil der Berechnung der Kosten war
Abweichungen erklären sich durch Rundungsdifferenzen.

3 Bereinigte Kosten je Krankenhaus im Land Berlin 2020 nach Größenklassen

Mill. EUR



3 Kosten der Krankenhäuser im Land Berlin 2020 nach Kostenarten sowie Typ und Förderung der Krankenhäuser

Merkmal	Kranken- häuser	Davon				sonstige Kranken- häuser
		allge- meine Kranken- häuser	davon mit ... Förderung			
			gefördert	teilweise gefördert	nicht gefördert	
1 000 EUR						
Gesamtkosten¹	6 247 824	6 144 360	5 841 543	195 670	107 147	103 463
Kosten der Krankenhäuser	6 202 325	6 098 967	5 797 462	194 618	106 886	103 358
Personalkosten	3 491 439	3 419 305	3 294 194	88 772	36 338	72 134
Ärztlicher Dienst	1 131 049	1 110 879	1 064 044	34 595	12 239	20 170
Pflegedienst	993 355	963 198	927 764	25 987	9 447	30 157
Medizinisch-technischer Dienst	477 462	467 406	455 075	9 750	2 581	10 056
Funktionsdienst	342 640	337 798	324 017	8 824	4 957	4 842
Klinisches Hauspersonal	4 256	4 120	3 677	123	321	136
Wirtschafts- und Versorgungsdienst	46 907	45 504	44 630	367	508	1 403
Technischer Dienst	30 946	30 681	30 262	101	318	265
Verwaltungsdienst	221 848	218 526	206 511	7 009	5 007	3 321
Sonderdienste	22 406	21 743	21 534	209	-	663
Sonstiges Personal	147 805	147 561	145 869	1 633	59	244
Nicht zurechenbare Personalkosten	72 766	71 888	70 812	175	901	878
Sachkosten	2 659 083	2 628 217	2 453 871	105 461	68 886	30 866
Materialaufwand	1 770 159	1 758 434	1 631 158	80 381	46 895	11 724
Lebensmittel und bezogene Leistungen	106 722	103 919	100 417	1 589	1 913	2 803
Medizinischer Bedarf	1 293 407	1 288 928	1 180 817	68 244	39 866	4 479
darunter						
Arzneimittel	339 561	338 749	332 053	4 403	2 293	811
Blut, Blutkonserven und Blutplasma	58 111	57 962	53 911	3 949	102	149
Verband-, Heil- und Hilfsmittel	12 854	12 798	11 737	480	581	55
Verbrauchsmaterial, Instrumente	154 123	153 629	140 522	11 247	1 860	493
Narkose- und sonstiger OP-Bedarf	102 006	101 900	90 786	7 854	3 260	106
Laborbedarf	43 588	43 474	41 261	2 040	173	115
Implantate	154 678	154 678	123 337	28 869	2 472	-
Transplantate	6 185	6 185	6 028	76	80	-
Wasser, Energie, Brennstoffe	108 856	106 614	103 025	2 349	1 240	2 242
Wirtschaftsbedarf	260 057	257 857	245 968	8 199	3 690	2 200
Wiederbeschaffte Gebrauchsgüter	1 117	1 117	931	-	186	0
Sonstige betriebliche Aufwendungen	888 924	869 783	822 712	25 080	21 991	19 142
Verwaltungsbedarf	256 547	253 772	239 774	7 056	6 942	2 775
Zentraler Verwaltungsdienst	47 808	42 484	40 204	221	2 059	5 324
Zentraler Gemeinschaftsdienst	9 629	6 299	5 532	1	766	3 330
Pflegesatzfähige Instandhaltung	255 026	252 441	248 112	2 740	1 589	2 584
Sonstige Abgaben	15 787	15 649	14 723	474	452	139
Versicherungen	53 691	53 177	50 093	2 207	876	514
Sonstiges	250 436	245 962	224 274	12 381	9 306	4 474
Zinsen und ähnliche Aufwendungen	43 312	43 100	42 480	285	335	212
darunter für Betriebsmittelkredite	4 118	4 015	3 943	21	50	103
Steuern	8 491	8 345	6 918	101	1 327	146
Kosten der Ausbildungsstätten	45 499	45 394	44 081	1 052	261	105
Personal der Ausbildungsstätten	24 790	24 778	23 715	982	81	11
Sachaufwand für Ausbildungsstätten	20 709	20 615	20 366	70	180	94
Abzüge	1 126 382	1 120 537	1 092 304	20 966	7 268	5 844
Ambulanzen	247 464	242 744	237 827	3 725	1 192	4 720
Wissenschaftliche Forschung und Lehre	552 497	552 497	547 974	4 510	13	-
Sonstige Abzüge	326 421	325 296	306 503	12 732	6 062	1 124
darunter						
wahlärztliche Leistungen	47 818	47 598	42 148	2 978	2 472	221
gesondert berechnete Unterkunft	24 190	23 597	21 998	203	1 397	593
vor- und nachstationäre Behandlungen	14 275	14 258	13 150	590	518	17
Bereinigte Kosten¹	5 121 442	5 023 823	4 749 240	174 704	99 879	97 619
nachrichtlich Ausbildungsfonds	83 824	82 211	80 097	1 812	302	1 613

¹ ohne Ausbildungsfonds, der seit 2007 erhoben wird und bis Berichtsjahr 2017 Bestandteil der Berechnung der Kosten war
Abweichungen erklären sich durch Rundungsdifferenzen.

4 Kosten der Krankenhäuser im Land Berlin 2020 nach Kostenarten sowie Kostenkennziffern

Merkmal	Kosten je			
	Krankenhaus	Behandlungsfall	aufgestelltes Bett	Berechnungs-/Belegungstag
	EUR			
Gesamtkosten¹	71 814 065	8 061	303 528	1 118
Kosten der Krankenhäuser	71 291 087	8 003	301 318	1 110
Personalkosten	40 131 481	4 505	169 619	625
Ärztlicher Dienst	13 000 560	1 459	54 948	202
Pflegedienst	11 417 871	1 282	48 259	178
Medizinisch-technischer Dienst	5 488 072	616	23 196	85
Funktionsdienst	3 938 391	442	16 646	61
Klinisches Hauspersonal	48 917	5	207	1
Wirtschafts- und Versorgungsdienst	539 160	61	2 279	8
Technischer Dienst	355 702	40	1 503	6
Verwaltungsdienst	2 549 972	286	10 778	40
Sonderdienste	257 536	29	1 088	4
Sonstiges Personal	1 698 910	191	7 181	26
Nicht zurechenbare Personalkosten	836 391	94	3 535	13
Sachkosten	30 564 172	3 431	129 182	476
Materialaufwand	20 346 650	2 284	85 997	317
Lebensmittel und bezogene Leistungen	1 226 693	138	5 185	19
Medizinischer Bedarf	14 866 742	1 669	62 836	231
darunter				
Arzneimittel	3 902 999	438	16 496	61
Blut, Blutkonserven und Blutplasma	667 943	75	2 823	10
Verband-, Heil- und Hilfsmittel	147 742	17	624	2
Verbrauchsmaterial, Instrumente	1 771 524	199	7 487	28
Narkose- und sonstiger OP-Bedarf	1 172 479	132	4 956	18
Laborbedarf	501 015	56	2 118	8
Implantate	1 777 906	200	7 514	28
Transplantate	71 089	8	300	1
Wasser, Energie, Brennstoffe	1 251 218	140	5 288	19
Wirtschaftsbedarf	2 989 156	336	12 634	47
Wiederbeschaffte Gebrauchsgüter	12 842	1	54	–
Sonstige betriebliche Aufwendungen	10 217 522	1 147	43 185	159
Verwaltungsbedarf	2 948 819	331	12 463	46
Zentraler Verwaltungsdienst	549 514	62	2 323	9
Zentraler Gemeinschaftsdienst	110 678	12	468	2
Pflegesatzfähige Instandhaltung	2 931 332	329	12 390	46
Sonstige Abgaben	181 465	20	767	3
Versicherungen	617 141	69	2 608	10
Sonstiges	2 878 573	323	12 167	45
Zinsen und ähnliche Aufwendungen	497 837	56	2 104	8
darunter für Betriebsmittelkredite	47 329	5	200	1
Steuern	97 596	11	412	2
Kosten der Ausbildungsstätten	522 978	59	2 210	8
Personal der Ausbildungsstätten	284 940	32	1 204	4
Sachaufwand für Ausbildungsstätten	238 038	27	1 006	4
Abzüge	12 946 914	1 453	54 721	202
Ambulanzen	2 844 414	319	12 022	44
Wissenschaftliche Forschung und Lehre	6 350 539	713	26 841	99
Sonstige Abzüge	3 751 961	421	15 858	58
darunter				
wahlärztliche Leistungen	549 635	62	2 323	9
gesondert berechnete Unterkunft	278 047	31	1 175	4
vor- und nachstationäre Behandlungen	164 080	18	693	3
Bereinigte Kosten¹	58 867 151	6 608	248 807	917
nachrichtlich Ausbildungsfonds	963 491	108	4 072	15

¹ ohne Ausbildungsfonds, der seit 2007 erhoben wird und bis Berichtsjahr 2017 Bestandteil der Berechnung der Kosten war
Abweichungen erklären sich durch Rundungsdifferenzen.

**5 Personalkosten der Krankenhäuser je Vollkraft im Land Berlin 2020, 2019 und 2018
nach Personalgruppen sowie Typ und Förderung der Krankenhäuser**

Merkmal	Kranken- häuser	Davon				sonstige Kranken- häuser
		allge- meine Kranken- häuser	davon mit ... Förderung			
			gefördert	teilweise gefördert	nicht gefördert	
EUR						
Berichtsjahr 2020						
Personalkosten je Vollkraft ¹	74 561	74 684	74 646	81 600	64 327	69 160
Ärztlicher Dienst	120 340	120 488	119 628	146 218	138 143	112 682
Pflegedienst	63 339	63 454	63 827	56 494	51 342	59 882
Medizinisch-technischer Dienst	62 222	62 246	62 328	64 786	45 126	61 130
Funktionsdienst	61 598	61 544	61 144	74 712	69 432	65 615
Klinisches Hauspersonal	29 209	29 056	33 732	14 108	13 304	34 786
Wirtschafts- und Versorgungsdienst	47 276	47 292	47 227	36 687	70 509	46 760
Technischer Dienst	61 695	61 833	62 914	46 108	24 497	48 993
Verwaltungsdienst	71 679	71 969	72 229	90 316	50 219	56 675
Sonderdienste	83 603	84 373	84 781	56 360	–	64 344
Sonstiges Personal	42 155	42 253	42 255	79 641	2 990	17 569
Berichtsjahr 2019						
Personalkosten je Vollkraft ¹	72 374	72 533	72 593	73 931	65 825	65 561
Ärztlicher Dienst	117 473	117 740	116 492	142 283	176 575	104 301
Pflegedienst	60 394	60 514	60 893	55 153	46 440	56 977
Medizinisch-technischer Dienst	60 152	60 208	59 998	70 545	61 075	57 556
Funktionsdienst	59 029	59 065	59 127	67 914	44 524	56 505
Klinisches Hauspersonal	33 399	33 116	36 807	18 766	6 716	47 376
Wirtschafts- und Versorgungsdienst	44 625	44 644	44 901	32 643	37 483	43 989
Technischer Dienst	60 397	60 479	61 471	39 283	36 697	52 923
Verwaltungsdienst	70 401	70 679	70 836	78 558	60 714	56 456
Sonderdienste	79 515	78 444	78 937	48 865	–	155 419
Sonstiges Personal	40 581	40 663	41 926	13 325	1 826	19 031
Berichtsjahr 2018						
Personalkosten je Vollkraft ¹	71 391	71 562	71 645	78 483	52 963	64 123
Ärztlicher Dienst	115 437	115 664	114 711	142 738	144 598	104 211
Pflegedienst	58 739	58 843	59 178	60 311	32 691	55 765
Medizinisch-technischer Dienst	58 673	58 788	58 857	60 694	40 779	53 676
Funktionsdienst	57 981	57 950	58 541	56 190	33 346	60 458
Klinisches Hauspersonal	32 529	32 635	34 911	30 554	4 683	29 372
Wirtschafts- und Versorgungsdienst	44 141	44 394	44 826	30 338	32 696	36 774
Technischer Dienst	59 077	59 187	60 225	43 049	32 924	48 750
Verwaltungsdienst	69 748	70 011	69 836	69 761	75 303	56 557
Sonderdienste	71 803	70 787	71 085	57 913	–	143 614
Sonstiges Personal	44 767	44 893	45 054	43 545	3 067	17 075

¹ einschl. Schüler/-innen und Auszubildende, die beim sonstigen Personal eingeordnet sind

Krankenhäuser in Berlin

KH-Nr.	Name	PLZ / Ort
1010	Charité - Universitätsmedizin Berlin	10117 Berlin
1020	Vivantes Netzwerk für Gesundheit GmbH	13437 Berlin
1050	Unfallkrankenhaus Berlin Verein für Berufsgenossenschaftliche Heilbehandlung e.V.	12683 Berlin
1051	Klinik für Minimal Invasive Chirurgie am Evangelischen Krankenhaus Hubertus	14129 Berlin
1053	Klinik am Schlosspark Biesdorf	12683 Berlin
1055	Heiligenfeld Klinik Berlin	12683 Berlin
1059	ARONIA Klinik für Altersmedizin	12683 Berlin
2026	Gemeinschaftskrankenhaus Havelhöhe gGmbH Klinik für anthroposophische Medizin	14089 Berlin
2027	Klinik "Helle Mitte" GmbH Zentrum für Wirbelsäulenerkrankungen	12627 Berlin
2028	MEOCLINIC - Internationale Privatklinik -	10117 Berlin
2029	LASERMED Augenklinik im Ring-Center	10789 Berlin
2032	Casa Dentalis Zahnklinik	12203 Berlin
2033	Vivantes Komfortklinik GmbH	13437 Berlin
2034	ARGORA Klinik Berlin	10623 Berlin
2035	Chirurgia Ästhetica - Dr. Kümpel Privatklinik für Schönheitsoperationen	14199 Berlin
2039	Helios Klinikum Emil von Behring GmbH	14165 Berlin
2506	DRK Kliniken Berlin Köpenick	12559 Berlin
2509	Sana Klinikum Lichtenberg	10365 Berlin
2513	SBW Schmerzlinik	13086 Berlin
2514	Park-Klinik Weißensee	13086 Berlin
2515	Zahnklinik MEDECO Berlin-Wedding	13357 Berlin
2516	Evangelische Lungenklinik Berlin	13125 Berlin
2517	Zahnklinik MEDECO Berlin-Dahlem	14195 Berlin
2518	Zahnklinik MEDECO Berlin-Spandau	13581 Berlin
2520	Evangelisches Geriatriezentrum Berlin gGmbH	13347 Berlin
2521	Zahnklinik MEDECO Berlin-Tempelhof	12109 Berlin
2522	Zahnklinik MEDECO Potsdamer Platz	10963 Berlin
2523	Augenklinik am Wittenbergplatz	10787 Berlin
2524	Augenklinik Berlin-Marzahn GmbH	12683 Berlin
2525	Chirurgische Privatklinik am Hohenzollerndamm - CLINICA VITA	10713 Berlin
2526	Avicenna Klinik	10709 Berlin
2527	Euro Eyes AugenLaserZentrum Berlin	10785 Berlin
2528	Zahnklinik MEDECO Berlin-Neukölln	12043 Berlin
2529	Fliedner Klinik Berlin Ambulanz und Tagesklinik für Psychologische Medizin	10117 Berlin
2530	Augenklinik und Lasik Zentrum am Gendarmenmarkt	10117 Berlin
2534	Count Down Entgiftungseinrichtung des Drogentherapie-Zentrum Berlin e.V.	10247 Berlin
2536	Sana Gesundheitszentren Berlin-Brandenburg GmbH MedizinZentrum am Sana Klinikum Lichtenberg	10365 Berlin
2537	angioclinic Venenzentrum Dr. Ragg	10789 Berlin
2538	M1 Med Beauty Schlossklinik	12557 Berlin
2539	Klinik am Kurfürstendamm Private Zahnklinik Mund-, Kiefer-und Gesichtschirurgie	10719 Berlin
2540	Privatklinik Spandau PKS GmbH	13595 Berlin
3100	Evangelische Elisabeth Klinik	10785 Berlin

Krankenhäuser in Berlin

KH-Nr.	Name	PLZ / Ort
3101	Franziskus-Krankenhaus	10787 Berlin
3106	DRK Kliniken Berlin Mitte	13359 Berlin
3107	Jüdisches Krankenhaus Berlin	13347 Berlin
3111	Deutsches Herzzentrum Berlin	13353 Berlin
3117	Paulinenkrankenhaus	14055 Berlin
3124	Malteser-Krankenhaus	14055 Berlin
3128	Evangelisches Johannesstift Wichernkrankenhaus gGmbH	13587 Berlin
3129	Evangelisches Waldkrankenhaus Spandau	13589 Berlin
3130	Friedrich von Bodelschwingh Klinik für Psychiatrie und Psychotherapie	10717 Berlin
3133	Martin-Luther-Krankenhaus	14193 Berlin
3134	Sankt Gertrauden-Krankenhaus	10713 Berlin
3140	Hydrox Y Klinik	14129 Berlin
3141	Evangelisches Krankenhaus Hubertus	14129 Berlin
3142	Krankenhaus Waldfriede	14163 Berlin
3145	Kliniken im Theodor-Wenzel-Werk	14129 Berlin
3147	Immanuel-Krankenhaus Rheumaklinik Berlin-Wannsee und Zentrum für Naturheilkunde	14109 Berlin
3169	DRK Kliniken Berlin Westend	14050 Berlin
3173	Krankenhaus Bethel Berlin gGmbH	12207 Berlin
3174	St. Marien-Krankenhaus Berlin	12249 Berlin
3184	St. Joseph-Krankenhaus	12101 Berlin
3189	Ida-Wolff-Krankenhaus	12351 Berlin
3192	Dominikus-Krankenhaus Berlin	13467 Berlin
3520	Alexianer St. Hedwig Kliniken Berlin	10115 Berlin
3525	Evangelisches Krankenhaus Königin Elisabeth Herzberge	10365 Berlin
3526	Alexianer St. Joseph-Krankenhaus Berlin-Weißensee	13088 Berlin
3528	Caritas-Klinik Maria Heimsuchung Berlin-Pankow	13187 Berlin
4201	Park-Klinik Sophie-Charlotte Private Fachklinik für Psychiatrie und Psychosomatik am Schloss Charlottenburg	14059 Berlin
4202	Schloßpark-Klinik	14059 Berlin
4204	Havelklinik	13595 Berlin
4215	DRK Kliniken Berlin Wiegmann-Klinik Klinik für psychogene Störungen	14050 Berlin
4216	Klinik Dr. Mertz	10707 Berlin
4227	West-Klinik Dahlem	14195 Berlin
4241	Klinik Schöneberg	10777 Berlin
4242	Plastetics GmbH	10707 Berlin
4257	Vitanas Krankenhaus für Geriatrie	13435 Berlin
4258	Privatklinik Schloßstrasse	12165 Berlin
5207	MEDIAN Klinik Berlin-Kladow	14089 Berlin
5208	Klinik Nikolassee	14129 Berlin
5511	HELIOS Privatkliniken Berlin-Buch	13125 Berlin
5512	HELIOS Privatkliniken Berlin-Zehlendorf	14165 Berlin
5513	Helios Klinikum Berlin-Buch	13125 Berlin
5518	Bundeswehrkrankenhaus Berlin	10115 Berlin
5601	Berlin Klinik Leipziger Platz	10117 Berlin
5605	Sinis Klinik Berlin	14199 Berlin
5606	Panorama Klinik Berlin	10715 Berlin
5607	Klinik Pacelliallee	14195 Berlin

Das Amt für Statistik Berlin-Brandenburg

Das Amt für Statistik Berlin-Brandenburg ist für beide Länder die zentrale Dienstleistungseinrichtung auf dem Gebiet der amtlichen Statistik. Das Amt erbringt Serviceleistungen im Bereich Information und Analyse für die breite Öffentlichkeit, für alle gesellschaftlichen Gruppen sowie für Kunden aus Verwaltung und Politik, Wirtschaft und Wissenschaft. Kerngeschäft des Amtes ist die Durchführung der gesetzlich angeordneten amtlichen Statistiken für Berlin und Brandenburg. Das Amt erhebt die Daten, bereitet sie auf, interpretiert und analysiert sie und veröffentlicht die Ergebnisse. Die Grundversorgung aller Nutzerinnen und Nutzer mit statistischen Informationen erfolgt unentgeltlich, im Wesentlichen über das Internet und den Informationsservice. Daneben werden nachfrage- und zielgruppenorientierte Standardauswertungen zu Festpreisen angeboten. Kundenspezifische Aufbereitung/Beratung zu kostendeckenden Preisen ergänzt das Spektrum der Informationsbereitstellung.

Amtliche Statistik im Verbund

Die Statistiken werden bundesweit nach einheitlichen Konzepten, Methoden und Verfahren arbeitsteilig erstellt. Die Statistischen Ämter der Länder sind dabei grundsätzlich für die Durchführung der Erhebungen, für die Aufbereitung und Veröffentlichung der Länderergebnisse zuständig. Durch diese Kooperation in einem „Statistikverbund“ entstehen für alle Länder vergleichbare und zu einem Bundesergebnis zusammenführbare Erhebungsergebnisse.

Produkte und Dienstleistungen

Informationsservice

info@statistik-bbb.de

Tel. 0331 8173 -1777

Fax 0331 817330 -4091

Mo–Do 8:00–15:30 Uhr, Fr 8:00–13:30 Uhr

Statistische Informationen für jedermann sowie maßgeschneiderte Aufbereitung von Daten über Berlin und Brandenburg, Auskunft, Beratung, Pressedienst.

Standort Potsdam

Steinstraße 104–106, 14480 Potsdam

Standort Berlin

Alt-Friedrichsfelde 60, 10315 Berlin

Internet-Angebot

www.statistik-berlin-brandenburg.de mit aktuellen Daten, Pressemitteilungen, Fachbeiträgen, Statistischen Berichten zum kostenlosen Herunterladen, regionalstatistischen Informationen, Wahlstatistiken und -analysen sowie einem Überblick über das gesamte Leistungsspektrum des Amtes.

Statistische Berichte

mit Ergebnissen der einzelnen Statistiken in Tabellen in tiefer sachlicher Gliederung und Grafiken zur Veranschaulichung von Entwicklungen und Strukturen.

Statistische Bibliothek

Alt-Friedrichsfelde 60, 10315 Berlin

bibliothek@statistik-bbb.de

Tel. 0331 8173 -3540

Datenangebot aus dem Sachgebiet

Informationen zu dieser Veröffentlichung

Referat 14

Tel. 0331 8173 -1126

Fax 0331 817330 -1911

gesundheit@statistik-bbb.de

Weitere Veröffentlichungen zum Thema

Statistische Berichte:

- Krankenhausstatistik, Land Berlin Teil I Grunddaten der Krankenhäuser A IV 2
- Krankenhausstatistik, Land Berlin Teil II Diagnosen der Krankenhauspatienten A IV 3
- In Deutschland gemeldete Schwangerschaftsabbrüche von Frauen mit Wohnsitz im Land Berlin A IV 11
- Krankenhausstatistik, Land Brandenburg Teil I Grunddaten der Krankenhäuser A IV 2
- Krankenhausstatistik, Land Brandenburg Teil II Diagnosen der Krankenhauspatienten A IV 3 •
- Krankenhausstatistik, Land Brandenburg Teil III Kostennachweis der Krankenhäuser A IV 4
- Krankenhausstatistik, Land Brandenburg Teil I und II Grunddaten der Vorsorge- oder Rehabilitationseinrichtungen und Diagnosestatistik der Vorsorge- und Rehabilitationseinrichtungen A IV 5
- In Deutschland gemeldete Schwangerschaftsabbrüche von Frauen mit Wohnsitz im Land Brandenburg A IV 11