

Statistischer Bericht

D I 1 – m 02 / 22

┌ Gewerbeanzeigen
im **Land Berlin**
Februar 2022

Impressum

Statistischer Bericht

D I 1 – m 02 / 22

Erscheinungsfolge: monatlich

Erschienen im **April 2022**

Herausgeber

Amt für Statistik Berlin-Brandenburg
Steinstraße 104 - 106
14480 Potsdam
info@statistik-bbb.de
www.statistik-berlin-brandenburg.de

Tel. 0331 8173 - 1777
Fax 0331 817330 - 4091

Zeichenerklärung

0 weniger als die Hälfte von 1
in der letzten besetzten Stelle,
jedoch mehr als nichts
– nichts vorhanden
...Angabe fällt später an
() Aussagewert ist eingeschränkt
/ Zahlenwert nicht sicher genug
• Zahlenwert unbekannt oder
geheim zu halten
x Tabellenfach gesperrt
p vorläufige Zahl
r berichtigte Zahl
s geschätzte Zahl

Amt für Statistik Berlin-Brandenburg,
Potsdam, 2022

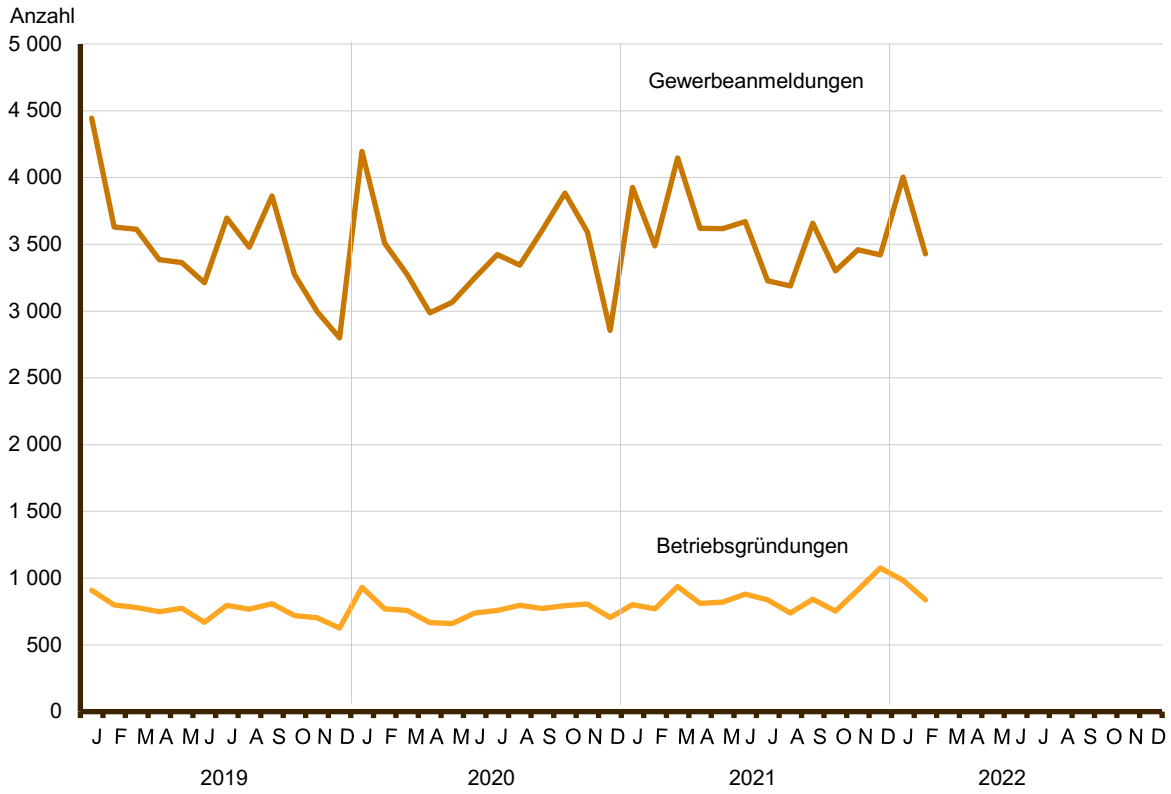


Dieses Werk ist unter einer Creative Commons Lizenz vom Typ Namensnennung 3.0 Deutschland zugänglich. Um eine Kopie dieser Lizenz einzusehen, konsultieren Sie <http://creativecommons.org/licenses/by/3.0/de/>

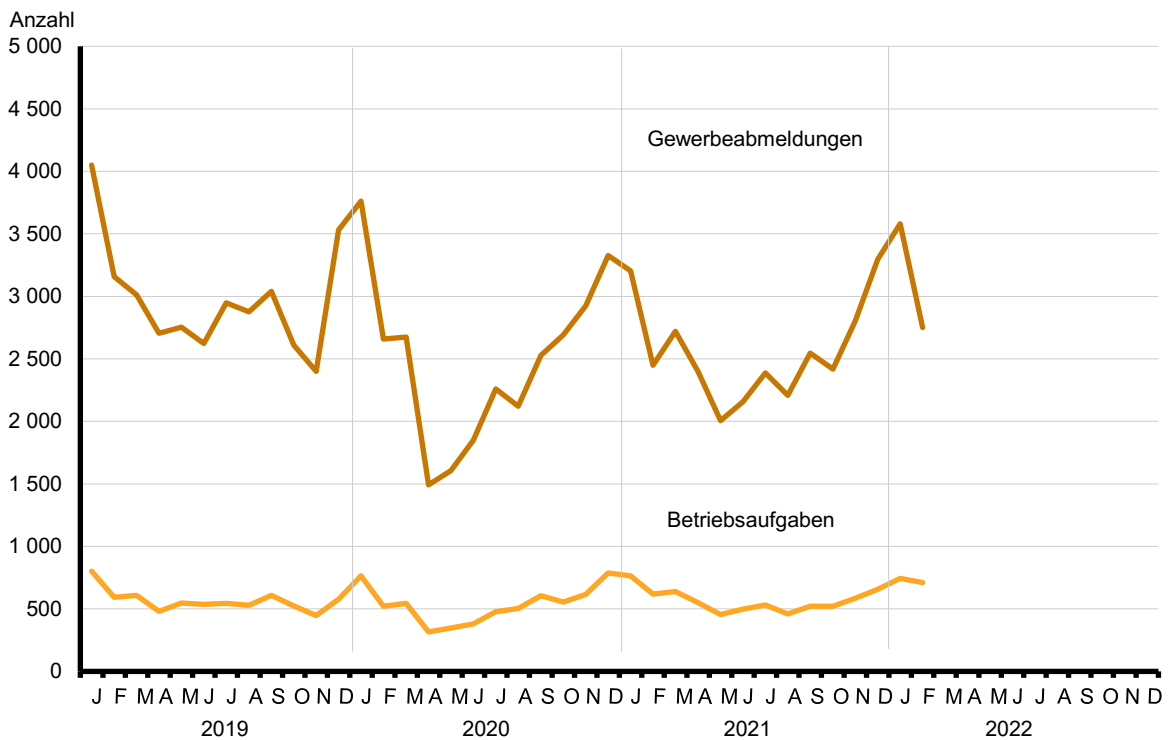
Inhaltsverzeichnis

	Seite		Seite
Metadaten zu dieser Statistik (externer Link)			
Grafiken			
1 Gewerbeanmeldungen und Betriebsgründungen in Berlin seit Januar 2019.....	4	3 Betriebsgründungen und -aufgaben in Berlin im Februar 2022 nach Wirtschaftsabschnitten.....	5
2 Gewerbeabmeldungen und Betriebsaufgaben in Berlin seit Januar 2019.....	4	4 Gewerbe- und Gewerbeabmeldungen in Berlin im Februar 2022 nach Bezirken.....	5
Tabellen			
Übersicht: Gewerbeanzeigen in Berlin von 2004 bis Februar 2022.....	6	7 Vollständige Aufgaben sowie Gewerbetreibende in Berlin im Februar 2022 nach Wirtschaftsbereichen.....	16
1 Gewerbeanmeldungen in Berlin im Februar 2022 nach Wirtschaftsbereichen.....	7	8 Vollständige Aufgaben sowie Gewerbetreibende in Berlin im Februar 2022 nach der Rechtsform und bei Einzelunternehmen nach Geschlecht und Staatsangehörigkeit.....	18
2 Gewerbeanmeldungen in Berlin im Februar 2022 nach Art der Niederlassung, der Rechtsform und bei Einzelunternehmen nach Geschlecht und Staatsangehörigkeit.....	9	9 Gewerbeanmeldungen in Berlin im Februar 2022 nach ausgewählten Merkmalen und Bezirken.....	19
3 Neugründungen sowie Gewerbetreibende in Berlin im Februar 2022 nach Wirtschaftsbereichen	10	10 Gewerbeabmeldungen in Berlin im Februar 2022 nach ausgewählten Merkmalen und Bezirken.....	19
4 Neugründungen sowie Gewerbetreibende in Berlin im Februar 2022 nach der Rechtsform und bei Einzelunternehmen nach Geschlecht und Staatsangehörigkeit.....	12	11 Gewerbe- und -abmeldungen in Berlin im Februar 2022 nach Wirtschaftsabschnitten und Bezirken.....	20
5 Gewerbeabmeldungen in Berlin im Februar 2022 nach Wirtschaftsbereichen.....	13		
6 Gewerbeabmeldungen in Berlin im Februar 2022 nach Art der Niederlassung, der Rechtsform und bei Einzelunternehmen nach Geschlecht und Staatsangehörigkeit.....	15		

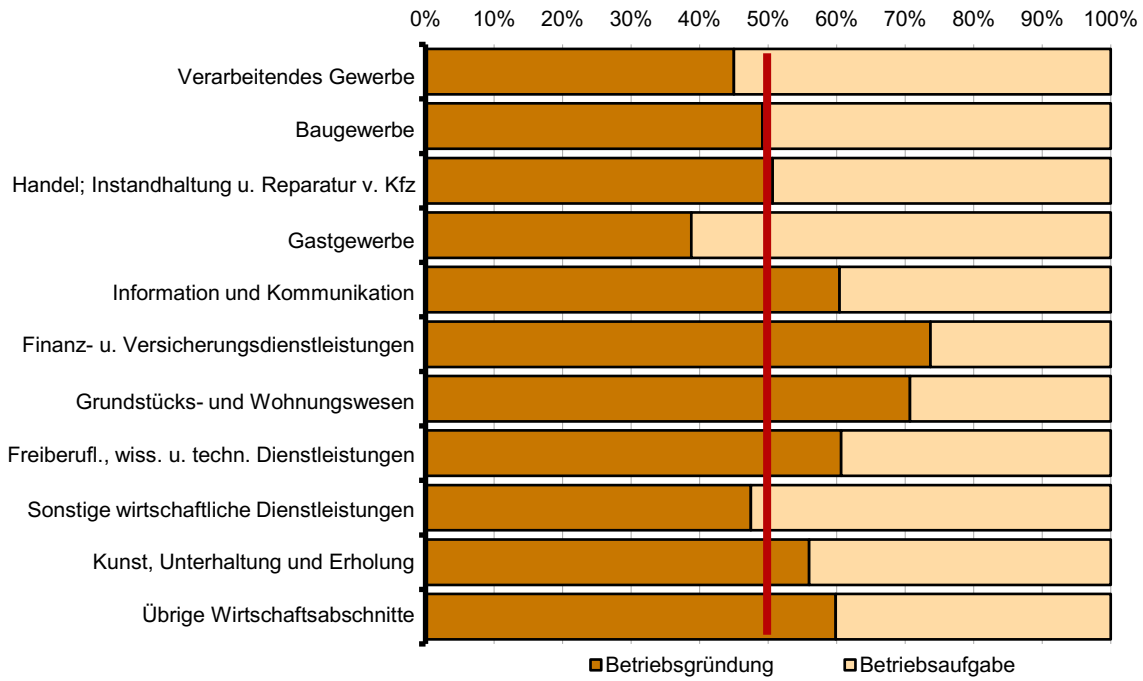
1 Gewerbebeanmeldungen und Betriebsgründungen in Berlin seit Januar 2019



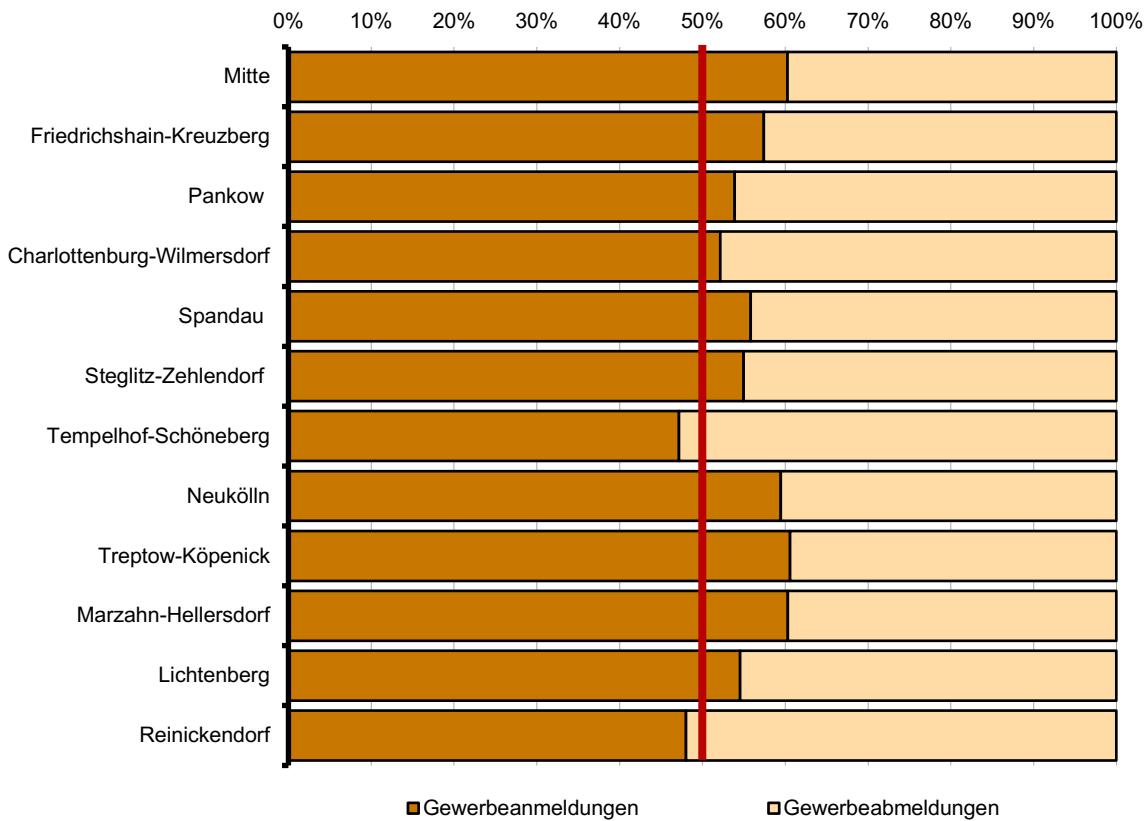
2 Gewerbeabmeldungen und Betriebsaufgaben in Berlin seit Januar 2019



3 Betriebsgründungen und -aufgaben in Berlin im Februar 2022 nach Wirtschaftsabschnitten



4 Gewerbean- und Gewerbeabmeldungen in Berlin im Februar 2022 nach Bezirken



Übersicht: Gewerbeanzeigen in Berlin von 2004 bis Februar 2022

Jahr Monat	Anmeldungen		Ummeldungen ²		Abmeldungen	
	insgesamt	darunter Neu- errichtungen ¹	insgesamt	darunter Veränderung der Betriebs- tätigkeit ³	insgesamt	darunter Aufgabe ⁴
2004	47 158	41 941	12 809	3 609	30 404	25 025
2005	44 015	39 289	15 615	4 187	32 833	28 126
2006	45 762	41 098	•	•	32 773	28 136
2007	44 290	39 423	•	•	32 782	28 244
2008	41 143	36 714	•	•	31 974	27 896
2009	44 951	40 089	•	•	33 848	29 521
2010	47 300	42 722	•	•	31 626	27 441
2011	48 716	44 460	•	•	33 797	29 913
2012	48 072	44 228	•	•	36 600	32 913
2013	46 212	42 585	•	•	34 776	31 243
2014	44 924	41 418	•	•	35 251	31 615
2015	42 124	38 896	•	•	34 557	30 999
2016	42 443	39 022	•	•	34 819	31 276
2017	44 839	41 063	•	•	35 801	32 299
2018	43 923	40 488	•	•	38 156	34 764
2019	41 756	38 420	•	•	35 713	32 411
2020	40 982	37 860	•	•	29 891	27 245
2021	42 725	39 467	•	•	30 594	27 601
2021 Januar	3 927	3 591	•	•	3 203	2 916
Februar	3 488	3 225	•	•	2 449	2 194
März	4 147	3 861	•	•	2 719	2 371
April	3 620	3 361	•	•	2 398	2 140
Mai	3 617	3 352	•	•	2 006	1 806
Juni	3 670	3 395	•	•	2 157	1 942
Juli	3 227	2 992	•	•	2 387	2 148
August	3 189	2 947	•	•	2 208	1 983
September	3 659	3 384	•	•	2 547	2 279
Oktober	3 301	3 041	•	•	2 418	2 202
November	3 460	3 204	•	•	2 805	2 564
Dezember	3 420	3 114	•	•	3 297	3 056
2022 Januar	4 003	3 696	•	•	3 579	3 240
Februar	3 427	3 137	•	•	2 751	2 522
März
April
Mai
Juni
Juli
August
September
Oktober
November
Dezember

1 Betriebsgründungen, sonstige Neuerrichtungen sowie Umwandlungen, ohne Zuzüge

2 ab September 2006 ist die Auswertung der Ummeldungen eingestellt

3 Änderung und/oder Erweiterung

4 Betriebsaufgaben, sonstige Stilllegungen sowie Umwandlungen, ohne Fortzüge

1 Gewerbebeanmeldungen in Berlin im Februar 2022 nach Wirtschaftsbereichen

Wirtschaftsabschnitt Wirtschaftsabteilung	Gewerbe- an- meldungen insgesamt	Neuerrichtungen			Zuzug	Übernahme			
		ins- gesamt	Neu- gründung	Um- wand- lung		ins- gesamt	Rechts- form- wechsel	Gesell- schafter- eintritt	Erbfolge/ Kauf/ Pacht
A Land- und Forstwirtschaft, Fischerei	3	3	3	–	–	–	–	–	–
B Bergbau und Gewinnung von Steinen und Erden	–	–	–	–	–	–	–	–	–
C Verarbeitendes Gewerbe	56	48	48	–	3	5	1	1	3
10 Herstellung von Nahrungs- und Futtermitteln	8	6	6	–	–	2	1	–	1
11 Getränkeherstellung	4	3	3	–	1	–	–	–	–
13 Herstellung von Textilien	5	4	4	–	1	–	–	–	–
14 Herstellung von Bekleidung	9	9	9	–	–	–	–	–	–
16 Herstellung von Holz-, Flecht-, Korb- und Korkwaren (ohne Möbel)	–	–	–	–	–	–	–	–	–
18 Herstellung von Druckerzeugnissen; Vervielfältigung von bespielten Ton-, Bild- und Datenträgern	4	4	4	–	–	–	–	–	–
25 Herstellung von Metallernzeugnissen	5	4	4	–	–	1	–	–	1
26 Herstellung von Datenverarbeitungs- geräten, elektronischen und optischen Erzeugnissen	1	1	1	–	–	–	–	–	–
27 Herstellung von elektrischen Ausrüstungen	1	1	1	–	–	–	–	–	–
28 Maschinenbau	2	2	2	–	–	–	–	–	–
29 Herstellung von Kraftwagen und Kraftwagenteilen	–	–	–	–	–	–	–	–	–
31 Herstellung von Möbeln	1	1	1	–	–	–	–	–	–
D Energieversorgung	12	9	9	–	3	–	–	–	–
E Wasserversorgung; Abwasser- und Abfallentsorgung und Beseitigung von Umweltverschmutzungen	2	2	2	–	–	–	–	–	–
F Baugewerbe	600	584	583	1	10	6	2	–	4
41 Hochbau	7	6	5	1	–	1	–	–	1
42 Tiefbau	6	6	6	–	–	–	–	–	–
43 Vorbereitende Baustellenarbeiten, Bauinstallation und sonstiges Ausbaugewerbe	587	572	572	–	10	5	2	–	3
G Handel; Instandhaltung und Reparatur von Kraftfahrzeugen	711	613	603	10	23	75	46	3	26
45 Handel mit Kraftfahrzeugen; Instandhaltung und Reparatur von Kraftfahrzeugen	44	42	42	–	1	1	–	–	1
46 Großhandel (ohne Handel mit Kfz)	122	114	114	–	7	1	1	–	–
47 Einzelhandel (ohne Handel mit Kfz)	545	457	447	10	15	73	45	3	25
H Verkehr und Lagerei	155	151	151	–	3	1	–	–	1
49 Landverkehr und Transport in Rohrfernleitungen	75	74	74	–	1	–	–	–	–
53 Post-, Kurier- und Expressdienste	60	57	57	–	2	1	–	–	1

1 Gewerbeanmeldungen in Berlin im Februar 2022 nach Wirtschaftsbereichen

Wirtschaftsabschnitt Wirtschaftsabteilung	Gewerbeanmeldungen insgesamt	Neuerrichtungen			Zuzug	Übernahme				
		insgesamt	Neugründung	Umwandlung		insgesamt	Rechtsformwechsel	Gesellschaftereintritt	Erbfolge/ Kauf/ Pacht	
I Gastgewerbe	174	129	129	–	1	44	1	3	40	
55 Beherbergung	8	6	6	–	–	2	–	1	1	
56 Gastronomie	166	123	123	–	1	42	1	2	39	
J Information und Kommunikation	243	224	223	1	13	6	2	3	1	
58 Verlagswesen	9	7	7	–	–	2	1	1	–	
61 Telekommunikation	7	7	7	–	–	–	–	–	–	
62 Erbringung von Dienstleistungen der Informationstechnologie	134	126	125	1	6	2	–	2	–	
63 Informationsdienstleistungen	30	30	30	–	–	–	–	–	–	
K Erbringung von Finanz- und Versicherungsdienstleistungen	128	115	115	–	10	3	2	–	1	
66 Mit Finanz- und Versicherungs- dienstleistungen verbundene Tätigkeiten	64	59	59	–	4	1	1	–	–	
L Grundstücks- und Wohnungswesen	65	58	58	–	5	2	–	2	–	
M Erbringung von freiberuflichen, wissenschaftlichen und technischen Dienstleistungen	380	347	346	1	19	14	4	3	7	
70 Verwaltung und Führung von Unternehmen und Betrieben, Unternehmensberatung	160	142	141	1	8	10	2	2	6	
73 Werbung und Marktforschung	61	57	57	–	4	–	–	–	–	
N Erbringung von sonstigen wirtschaftlichen Dienstleistungen	302	289	288	1	7	6	4	–	2	
77 Vermietung von beweglichen Sachen	37	35	35	–	1	1	1	–	–	
78 Vermittlung und Überlassung von Arbeitskräften	20	19	19	–	–	1	1	–	–	
79 Reisebüros, Reiseveranstalter und Erbringung sonstiger Reservierungsdienstleistungen	9	9	9	–	–	–	–	–	–	
81 Gebäudebetreuung; Garten- und Landschaftsbau	146	141	140	1	2	3	1	–	2	
P Erziehung und Unterricht	88	83	83	–	3	2	–	2	–	
Q Gesundheits- und Sozialwesen	144	141	141	–	1	2	–	–	2	
R Kunst, Unterhaltung und Erholung	121	113	113	–	7	1	1	–	–	
O+S Öffentliche Verwaltung, Verteidigung; Sozialversicherung; Erbringung von sonstigen Dienstleistungen	243	228	225	3	4	11	–	1	10	
A-S	Insgesamt	3 427	3 137	3 120	17	112	178	63	18	97

2 Gewerbebeanmeldungen in Berlin im Februar 2022 nach Art der Niederlassung, der Rechtsform und bei Einzelunternehmen nach Geschlecht und Staatsangehörigkeit

Art der Niederlassung — Rechtsform — Geschlecht — Staatsangehörigkeit	Gewerbe- an- meldungen insgesamt	Neuerrichtung			Zuzug	Übernahme			
		ins- gesamt	Neu- gründung	Um- wandlung		ins- gesamt	Rechts- form- wechsel	Gesell- schafter- eintritt	Erbfolge/ Kauf/ Pacht
Insgesamt	3 427	3 137	3 120	17	112	178	63	18	97
nach der Art der Niederlassung									
Hauptniederlassung	3 153	2 922	2 915	7	110	121	19	18	84
Zweigniederlassung	55	51	51	–	1	3	–	–	3
Unselbständige Zweigstelle	219	164	154	10	1	54	44	–	10
nach der Rechtsform des Unternehmens									
Einzelunternehmen	2 460	2 324	2 324	–	70	66	7	–	59
Offene Handelsgesellschaft	3	–	–	–	–	3	1	2	–
Kommanditgesellschaft	3	3	3	–	–	–	–	–	–
Gesellschaft mit beschränkter Haftung & Co. KG	56	41	36	5	5	10	4	1	5
Gesellschaft des bürgerlichen Rechts	140	119	118	1	–	21	–	15	6
Aktiengesellschaft	8	8	7	1	–	–	–	–	–
Gesellschaft mit beschränkter Haftung (GmbH)	708	627	620	7	37	44	19	–	25
GmbH ohne UG (haftungsbeschränkt)	544	472	465	7	32	40	18	–	22
Unternehmergesellschaft (UG haftungsbeschränkt)	164	155	155	–	5	4	1	–	3
Private Company Limited by Shares (Ltd.)	1	1	1	–	–	–	–	–	–
Genossenschaft	2	2	2	–	–	–	–	–	–
Eingetragener Verein	1	–	–	–	–	1	–	–	1
Sonstige Rechtsformen	45	12	9	3	–	33	32	–	1
Einzelunternehmer/-innen nach Geschlecht									
weiblich	758	716	716	–	25	17	2	–	15
männlich	1 702	1 608	1 608	–	45	49	5	–	44
Einzelunternehmer/-innen nach ausgewählter Staatsangehörigkeit									
deutsch	1 348	1 256	1 256	–	56	36	5	–	31
bulgarisch	54	53	53	–	1	–	–	–	–
griechisch	11	10	10	–	–	1	–	–	1
italienisch	37	33	33	–	–	4	–	–	4
polnisch	356	355	355	–	1	–	–	–	–
rumänisch	165	163	163	–	1	1	–	–	1
türkisch	93	81	81	–	1	11	1	–	10
ungarisch	10	9	9	–	1	–	–	–	–

3 Neugründungen sowie Gewerbetreibende in Berlin im Februar 2022 nach Wirtschaftsbereichen

Wirtschaftsabschnitt	Wirtschaftsabteilung	Neugründungen						Gewerbetreibende ¹	
		insgesamt	Betriebsgründung			sonstige Neugründung		insgesamt	darunter weiblich
			insgesamt	Hauptniederlassung	Zweigniederlassung/unselbständige Zweigstelle	insgesamt	darunter Neben-erwerb		
A	Land- und Forstwirtschaft, Fischerei	3	–	–	–	3	1	3	1
B	Bergbau und Gewinnung von Steinen und Erden	–	–	–	–	–	–	–	–
C	Verarbeitendes Gewerbe	48	18	13	5	30	16	57	22
10	Herstellung von Nahrungs- und Futtermitteln	6	6	4	2	–	–	8	1
11	Getränkeherstellung	3	1	1	–	2	2	3	–
13	Herstellung von Textilien	4	–	–	–	4	3	4	2
14	Herstellung von Bekleidung	9	1	–	1	8	4	12	9
16	Herstellung von Holz-, Flecht-, Korb- und Korkwaren (ohne Möbel)	–	–	–	–	–	–	–	–
18	Herstellung von Druckerzeugnissen; Vervielfältigung von bespielten Ton-, Bild- und Datenträgern	4	–	–	–	4	1	4	2
25	Herstellung von Metallerzeugnissen	4	3	3	–	1	–	5	–
26	Herstellung von Datenverarbeitungsgeräten, elektronischen und optischen Erzeugnissen	1	1	–	1	–	–	2	–
27	Herstellung von elektrischen Ausrüstungen	1	1	1	–	–	–	1	–
28	Maschinenbau	2	2	1	1	–	–	4	1
29	Herstellung von Kraftwagen und Kraftwagenteilen	–	–	–	–	–	–	–	–
31	Herstellung von Möbeln	1	–	–	–	1	–	1	–
D	Energieversorgung	9	6	6	–	3	3	10	1
E	Wasserversorgung; Abwasser- und Abfallentsorgung und Beseitigung von Umweltverschmutzungen	2	1	1	–	1	1	1	–
F	Baugewerbe	583	59	54	5	524	38	599	36
41	Hochbau	5	4	4	–	1	–	5	1
42	Tiefbau	6	5	3	2	1	1	9	–
43	Vorbereitende Baustellenarbeiten, Bauinstallation und sonstiges Ausbaugewerbe	572	50	47	3	522	37	585	35
G	Handel; Instandhaltung und Reparatur von Kraftfahrzeugen	603	197	137	60	406	277	679	202
45	Handel mit Kraftfahrzeugen; Instandhaltung und Reparatur von Kraftfahrzeugen	42	10	9	1	32	11	44	6
46	Großhandel (ohne Handel mit Kfz)	114	49	40	9	65	45	129	39
47	Einzelhandel (ohne Handel mit Kfz)	447	138	88	50	309	221	506	157
H	Verkehr und Lagerei	151	42	41	1	109	43	156	18
49	Landverkehr und Transport in Rohrfernleitungen	74	24	24	–	50	18	79	8
53	Post-, Kurier- und Expressdienste	57	11	11	–	46	18	57	9

3 Neugründungen sowie Gewerbetreibende in Berlin im Februar 2022 nach Wirtschaftsbereichen

Wirtschaftsabschnitt	Wirtschaftsabteilung	Neugründungen						Gewerbetreibende ¹	
		ins-gesamt	Betriebsgründung			sonstige Neugründung		ins-gesamt	darunter weiblich
			ins-gesamt	Haupt-nieder-lassung	Zweignieder-lassung/un-selbständige Zweigstelle	ins-gesamt	darunter Neben-erwerb		
I	Gastgewerbe	129	69	42	27	60	14	157	31
	55 Beherbergung	6	3	–	3	3	3	10	–
	56 Gastronomie	123	66	42	24	57	11	147	31
J	Information und Kommunikation	223	61	52	9	162	112	262	57
	58 Verlagswesen	7	3	3	–	4	4	10	7
	61 Telekommunikation	7	–	–	–	7	5	8	2
	62 Erbringung von Dienstleistungen der Informationstechnologie	125	41	34	7	84	54	143	20
	63 Informationsdienstleistungen	30	6	6	–	24	18	33	13
K	Erbringung von Finanz- und Versicherungsdienstleistungen	115	56	52	4	59	38	136	25
	66 Mit Finanz- und Versicherungsdienstleistungen verbundene Tätigkeiten	59	15	13	2	44	24	65	20
L	Grundstücks- und Wohnungswesen	58	41	37	4	17	11	67	17
M	Erbringung von freiberuflichen, wissenschaftlichen und technischen Dienstleistungen	346	111	88	23	235	163	401	134
	70 Verwaltung und Führung von Unternehmen und Betrieben, Unternehmensberatung	141	61	50	11	80	55	166	46
	73 Werbung und Marktforschung	57	8	7	1	49	37	63	15
N	Erbringung von sonstigen wirtschaftlichen Dienstleistungen	288	56	46	10	232	94	308	80
	77 Vermietung von beweglichen Sachen	35	12	11	1	23	13	39	7
	78 Vermittlung und Überlassung von Arbeitskräften	19	10	6	4	9	3	26	5
	79 Reisebüros, Reiseveranstalter und Erbringung sonstiger Reservierungsdienstleistungen	9	1	1	–	8	3	10	2
	81 Gebäudebetreuung; Garten- und Landschaftsbau	140	14	13	1	126	36	144	38
P	Erziehung und Unterricht	83	8	6	2	75	55	93	50
Q	Gesundheits- und Sozialwesen	141	69	27	42	72	37	157	48
R	Kunst, Unterhaltung und Erholung	113	14	13	1	99	64	121	39
O+S	Öffentliche Verwaltung, Verteidigung; Sozialversicherung; Erbringung von sonstigen Dienstleistungen	225	29	17	12	196	67	231	163
A-S	Insgesamt	3 120	837	632	205	2 283	1 034	3 438	924

¹ anzeigepflichtige Personen, die eine Neugründung vorgenommen haben

4 Neugründungen sowie Gewerbetreibende in Berlin im Februar 2022 nach der Rechtsform und bei Einzelunternehmen nach Geschlecht und Staatsangehörigkeit

Rechtsform — Geschlecht — Staatsangehörigkeit	Neugründungen						Gewerbetreibende ¹	
	ins- gesamt	Betriebsgründung			sonstige Neugründung		ins- gesamt	darunter weiblich
		ins- gesamt	Haupt- nieder- lassung	Zweignieder- lassung/un- selbständige Zweigstelle	ins- gesamt	darunter Neben- erwerb		
Insgesamt	3 120	837	632	205	2 283	1 034	3 438	924
	nach der Rechtsform des Unternehmens							
Einzelunternehmen	2 324	162	124	38	2 162	913	2 324	716
Offene Handelsgesellschaft	–	–	–	–	–	–	–	–
Kommanditgesellschaft	3	3	2	1	–	–	3	–
Gesellschaft mit beschränkter Haftung & Co. KG	36	36	21	15	–	–	71	9
Gesellschaft des bürgerlichen Rechts	118	50	43	7	68	68	234	59
Aktiengesellschaft	7	7	3	4	–	–	–	–
Gesellschaft mit beschränkter Haftung (GmbH)	620	567	437	130	53	53	796	138
GmbH ohne UG (haftungsbeschränkt)	465	443	331	112	22	22	620	102
Unternehmergeellschaft (UG haftungsbeschränkt)	155	124	106	18	31	31	176	36
Private Company Limited by Shares (Ltd.)	1	1	–	1	–	–	1	–
Genossenschaft	2	2	2	–	–	–	3	2
Eingetragener Verein	–	–	–	–	–	–	–	–
Sonstige Rechtsformen	9	9	–	9	–	–	6	–
	Einzelunternehmer/-innen nach Geschlecht							
weiblich	716	51	40	11	665	361	x	x
männlich	1 608	111	84	27	1 497	552	x	x
	Einzelunternehmer/-innen nach ausgewählter Staatsangehörigkeit							
deutsch	1 256	93	69	24	1 163	727	1 256	443
bulgarisch	53	6	5	1	47	5	53	18
griechisch	10	1	1	–	9	3	10	3
italienisch	33	2	1	1	31	11	33	16
polnisch	355	2	1	1	353	25	355	60
rumänisch	163	–	–	–	163	6	163	29
türkisch	81	17	14	3	64	24	81	22
ungarisch	9	2	2	–	7	1	9	5

¹ anzeigepflichtige Personen, die eine Neugründung vorgenommen haben

5 Gewerbeabmeldungen in Berlin im Februar 2022 nach Wirtschaftsbereichen

Wirtschaftsabschnitt	Wirtschaftsabteilung	Gewerbeabmeldungen insgesamt	Aufgabe			Fortzug	Übergabe			
			insgesamt	vollständige Aufgabe	Umwandlung		insgesamt	Rechtsformwechsel	Gesellschafteraustritt	Erbfolge/Verkauf/Verpachtung
A	Land- und Forstwirtschaft, Fischerei	–	–	–	–	–	–	–	–	–
B	Bergbau und Gewinnung von Steinen und Erden	–	–	–	–	–	–	–	–	–
C	Verarbeitendes Gewerbe	82	76	74	2	2	4	1	1	2
	10 Herstellung von Nahrungs- und Futtermitteln	8	7	6	1	–	1	–	1	–
	11 Getränkeherstellung	1	1	1	–	–	–	–	–	–
	13 Herstellung von Textilien	7	7	7	–	–	–	–	–	–
	14 Herstellung von Bekleidung	11	10	10	–	1	–	–	–	–
	16 Herstellung von Holz-, Flecht-, Korb- und Korkwaren (ohne Möbel)	2	2	2	–	–	–	–	–	–
	18 Herstellung von Druckerzeugnissen; Vervielfältigung von bespielten Ton-, Bild- und Datenträgern	6	5	5	–	1	–	–	–	–
	25 Herstellung von Metallernzeugnissen	3	3	3	–	–	–	–	–	–
	26 Herstellung von Datenverarbeitungsgeräten, elektronischen und optischen Erzeugnissen	3	3	3	–	–	–	–	–	–
	27 Herstellung von elektrischen Ausrüstungen	2	2	2	–	–	–	–	–	–
	28 Maschinenbau	2	2	2	–	–	–	–	–	–
	29 Herstellung von Kraftwagen und Kraftwagenteilen	1	1	1	–	–	–	–	–	–
	31 Herstellung von Möbeln	4	3	3	–	–	1	1	–	–
D	Energieversorgung	17	12	12	–	2	3	–	3	–
E	Wasserversorgung; Abwasser- und Abfallentsorgung und Beseitigung von Umweltverschmutzungen	3	3	3	–	–	–	–	–	–
F	Baugewerbe	451	438	438	–	11	2	1	1	–
	41 Hochbau	6	5	5	–	1	–	–	–	–
	42 Tiefbau	3	3	3	–	–	–	–	–	–
	43 Vorbereitende Baustellenarbeiten, Bauinstallation und sonstiges Ausbaugewerbe	442	430	430	–	10	2	1	1	–
G	Handel; Instandhaltung und Reparatur von Kraftfahrzeugen	610	553	545	8	20	37	12	13	12
	45 Handel mit Kraftfahrzeugen; Instandhaltung und Reparatur von Kraftfahrzeugen	53	52	52	–	1	–	–	–	–
	46 Großhandel (ohne Handel mit Kfz)	142	132	132	–	8	2	1	1	–
	47 Einzelhandel (ohne Handel mit Kfz)	415	369	361	8	11	35	11	12	12
H	Verkehr und Lagerei	157	153	153	–	2	2	1	1	–
	49 Landverkehr und Transport in Rohrfernleitungen	72	70	70	–	1	1	–	1	–
	53 Post-, Kurier- und Expressdienste	72	71	71	–	–	1	1	–	–

5 Gewerbeabmeldungen in Berlin im Februar 2022 nach Wirtschaftsbereichen

Wirtschaftsabschnitt	Wirtschaftsabteilung	Gewerbeabmeldungen insgesamt	Aufgabe			Fortzug	Übergabe			
			insgesamt	vollständige Aufgabe	Umwandlung		insgesamt	Rechtsformwechsel	Gesellschafteraustritt	Erbfolge/Verkauf/Verpachtung
I	Gastgewerbe	211	179	179	–	1	31	1	7	23
	55 Beherbergung	15	14	14	–	–	1	–	1	–
	56 Gastronomie	196	165	165	–	1	30	1	6	23
J	Information und Kommunikation	147	132	131	1	8	7	2	4	1
	58 Verlagswesen	10	9	9	–	–	1	–	1	–
	61 Telekommunikation	9	5	5	–	4	–	–	–	–
	62 Erbringung von Dienstleistungen der Informationstechnologie	83	77	77	–	4	2	–	2	–
	63 Informationsdienstleistungen	19	17	17	–	–	2	1	–	1
K	Erbringung von Finanz- und Versicherungsdienstleistungen	73	63	63	–	8	2	–	2	–
	66 Mit Finanz- und Versicherungsdienstleistungen verbundene Tätigkeiten	59	53	53	–	5	1	–	1	–
L	Grundstücks- und Wohnungswesen	56	43	42	1	13	–	–	–	–
M	Erbringung von freiberuflichen, wissenschaftlichen und technischen Dienstleistungen	272	246	240	6	15	11	5	6	–
	70 Verwaltung und Führung von Unternehmen und Betrieben, Unternehmensberatung	87	77	72	5	5	5	2	3	–
	73 Werbung und Marktforschung	73	68	68	–	3	2	1	1	–
N	Erbringung von sonstigen wirtschaftlichen Dienstleistungen	282	264	264	–	12	6	3	3	–
	77 Vermietung von beweglichen Sachen	27	25	25	–	–	2	2	–	–
	78 Vermittlung und Überlassung von Arbeitskräften	14	11	11	–	2	1	–	1	–
	79 Reisebüros, Reiseveranstalter und Erbringung sonstiger Reservierungsdienstleistungen	15	13	13	–	1	1	–	1	–
	81 Gebäudebetreuung; Garten- und Landschaftsbau	128	124	124	–	2	2	1	1	–
P	Erziehung und Unterricht	43	34	34	–	5	4	1	2	1
Q	Gesundheits- und Sozialwesen	108	104	90	14	2	2	1	1	–
R	Kunst, Unterhaltung und Erholung	53	47	47	–	5	1	–	–	1
O+S	Öffentliche Verwaltung, Verteidigung; Sozialversicherung; Erbringung von sonstigen Dienstleistungen	186	175	174	1	6	5	–	2	3
A-S	Insgesamt	2 751	2 522	2 489	33	112	117	28	46	43

6 Gewerbeabmeldungen in Berlin im Februar 2022 nach Art der Niederlassung, der Rechtsform und bei Einzelunternehmen nach Geschlecht und Staatsangehörigkeit

Art der Niederlassung — Rechtsform — Geschlecht — Staatsangehörigkeit	Gewerbeabmeldungen insgesamt	Aufgabe			Fortzug	Übergabe			
		insgesamt	vollständige Aufgabe	Umwandlung		insgesamt	Rechtsformwechsel	Gesellschafteraustritt	Erbsfolge/Verkauf/Verpachtung
Insgesamt	2 751	2 522	2 489	33	112	117	28	46	43
nach der Art der Niederlassung									
Hauptniederlassung	2 570	2 360	2 335	25	108	102	21	41	40
Zweigniederlassung	42	37	37	–	1	4	–	3	1
Unselbständige Zweigstelle	139	125	117	8	3	11	7	2	2
nach der Rechtsform des Unternehmens									
Einzelunternehmen	2 078	1 968	1 967	1	63	47	14	–	33
Offene Handelsgesellschaft	5	3	3	–	–	2	–	2	–
Kommanditgesellschaft	3	1	1	–	–	2	1	1	–
Gesellschaft mit beschränkter Haftung & Co. KG	49	42	39	3	4	3	2	1	–
Gesellschaft des bürgerlichen Rechts	150	98	98	–	2	50	4	42	4
Aktiengesellschaft	16	16	16	–	–	–	–	–	–
Gesellschaft mit beschränkter Haftung (GmbH)	431	381	353	28	41	9	3	–	6
GmbH ohne UG (haftungsbeschränkt)	351	309	281	28	33	9	3	–	6
Unternehmergeellschaft (UG haftungsbeschränkt)	80	72	72	–	8	–	–	–	–
Private Company Limited by Shares (Ltd.)	3	3	3	–	–	–	–	–	–
Genossenschaft	1	–	–	–	1	–	–	–	–
Eingetragener Verein	3	3	3	–	–	–	–	–	–
Sonstige Rechtsformen	12	7	6	1	1	4	4	–	–
Einzelunternehmer/-innen nach Geschlecht									
weiblich	588	554	553	1	25	9	2	–	7
männlich	1 490	1 414	1 414	–	38	38	12	–	26
Einzelunternehmer/-innen nach ausgewählter Staatsangehörigkeit									
deutsch	1 285	1 203	1 202	1	54	28	10	–	18
bulgarisch	42	42	42	–	–	–	–	–	–
griechisch	8	8	8	–	–	–	–	–	–
italienisch	20	18	18	–	–	2	–	–	2
polnisch	277	272	272	–	5	–	–	–	–
rumänisch	64	63	63	–	1	–	–	–	–
türkisch	104	93	93	–	1	10	–	–	10
ungarisch	4	4	4	–	–	–	–	–	–

**7 Vollständige Aufgaben sowie Gewerbetreibende in Berlin im Februar 2022
nach Wirtschaftsbereichen**

Wirtschaftsabschnitt Wirtschaftsabteilung	Vollständige Aufgabe						Gewerbetreibende ¹	
	ins- gesamt	Betriebsaufgabe			sonstige Stilllegung		ins- gesamt	darunter weiblich
		ins- gesamt	Haupt- nieder- lassung	Zweignieder- lassung/un- selbständige Zweigstelle	ins- gesamt	darunter Neben- erwerb		
A Land- und Forstwirtschaft, Fischerei	–	–	–	–	–	–	–	–
B Bergbau und Gewinnung von Steinen und Erden	–	–	–	–	–	–	–	–
C Verarbeitendes Gewerbe	74	22	16	6	52	28	83	30
10 Herstellung von Nahrungs- und Futtermitteln	6	1	1	–	5	4	7	2
11 Getränkeherstellung	1	–	–	–	1	1	1	–
13 Herstellung von Textilien	7	–	–	–	7	3	7	5
14 Herstellung von Bekleidung	10	1	1	–	9	4	10	8
16 Herstellung von Holz-, Flecht-, Korb- und Korkwaren (ohne Möbel)	2	1	1	–	1	–	2	–
18 Herstellung von Druckerzeugnissen; Vervielfältigung von bespielten Ton-, Bild- und Datenträgern	5	–	–	–	5	2	5	3
25 Herstellung von Metallerzeugnissen	3	–	–	–	3	1	3	–
26 Herstellung von Datenverarbeitungs- geräten, elektronischen und optischen Erzeugnissen	3	3	2	1	–	–	4	1
27 Herstellung von elektrischen Ausrüstungen	2	1	1	–	1	1	2	–
28 Maschinenbau	2	2	2	–	–	–	3	–
29 Herstellung von Kraftwagen und Kraftwagenteilen	1	–	–	–	1	–	1	–
31 Herstellung von Möbeln	3	2	2	–	1	1	3	–
D Energieversorgung	12	8	8	–	4	3	15	2
E Wasserversorgung; Abwasser- und Abfallentsorgung und Beseitigung von Umweltverschmutzungen	3	3	3	–	–	–	3	–
F Baugewerbe	438	61	54	7	377	32	457	23
41 Hochbau	5	5	5	–	–	–	6	3
42 Tiefbau	3	–	–	–	3	1	3	–
43 Vorbereitende Baustellenarbeiten, Bauinstallation und sonstiges Ausbaugewerbe	430	56	49	7	374	31	448	20
G Handel; Instandhaltung und Reparatur von Kraftfahrzeugen	545	192	136	56	353	152	609	175
45 Handel mit Kraftfahrzeugen; Instandhaltung und Reparatur von Kraftfahrzeugen	52	17	17	–	35	9	57	4
46 Großhandel (ohne Handel mit Kfz)	132	36	33	3	96	38	139	35
47 Einzelhandel (ohne Handel mit Kfz)	361	139	86	53	222	105	413	136
H Verkehr und Lagerei	153	30	27	3	123	34	155	15
49 Landverkehr und Transport in Rohrfernleitungen	70	19	17	2	51	10	72	11
53 Post-, Kurier- und Expressdienste	71	8	8	–	63	20	71	4

**7 Vollständige Aufgaben sowie Gewerbetreibende in Berlin im Februar 2022
nach Wirtschaftsbereichen**

Wirtschaftsabschnitt	Wirtschaftsabteilung	Vollständige Aufgabe						Gewerbetreibende ¹	
		ins- gesamt	Betriebsaufgabe			sonstige Stilllegung		ins- gesamt	darunter weiblich
			ins- gesamt	Haupt- nieder- lassung	Zweignieder- lassung/un- selbständige Zweigstelle	ins- gesamt	darunter Neben- erwerb		
I	Gastgewerbe	179	109	90	19	70	14	196	39
	55 Beherbergung	14	7	6	1	7	1	15	3
	56 Gastronomie	165	102	84	18	63	13	181	36
J	Information und Kommunikation	131	40	37	3	91	62	159	32
	58 Verlagswesen	9	3	3	–	6	4	10	4
	61 Telekommunikation	5	3	3	–	2	2	5	–
	62 Erbringung von Dienstleistungen der Informationstechnologie	77	25	23	2	52	36	87	17
	63 Informationsdienstleistungen	17	5	4	1	12	9	25	6
K	Erbringung von Finanz- und Versicherungsdienstleistungen	63	20	11	9	43	18	57	12
	66 Mit Finanz- und Versicherungs- dienstleistungen verbundene Tätigkeiten	53	11	10	1	42	17	56	11
L	Grundstücks- und Wohnungswesen	42	17	12	5	25	4	53	10
M	Erbringung von freiberuflichen, wissenschaftlichen und technischen Dienstleistungen	240	72	64	8	168	100	272	89
	70 Verwaltung und Führung von Unternehmen und Betrieben, Unternehmensberatung	72	29	26	3	43	24	82	17
	73 Werbung und Marktforschung	68	15	13	2	53	30	72	32
N	Erbringung von sonstigen wirtschaftlichen Dienstleistungen	264	62	49	13	202	95	299	83
	77 Vermietung von beweglichen Sachen	25	10	3	7	15	7	40	5
	78 Vermittlung und Überlassung von Arbeitskräften	11	8	5	3	3	1	15	4
	79 Reisebüros, Reiseveranstalter und Erbringung sonstiger Reservierungsdienstleistungen	13	6	6	–	7	4	15	4
	81 Gebäudebetreuung; Garten- und Landschaftsbau	124	22	21	1	102	32	132	39
P	Erziehung und Unterricht	34	9	7	2	25	12	37	18
Q	Gesundheits- und Sozialwesen	90	27	20	7	63	31	96	37
R	Kunst, Unterhaltung und Erholung	47	11	7	4	36	24	52	17
O+S	Öffentliche Verwaltung, Verteidigung; Sozialversicherung; Erbringung von sonstigen Dienstleistungen	174	27	15	12	147	62	183	106
A-S	Insgesamt	2 489	710	556	154	1 779	671	2 726	688

¹ anzeigepflichtige Personen, die eine vollständige Aufgabe vorgenommen haben

8 Vollständige Aufgaben sowie Gewerbetreibende in Berlin im Februar 2022 nach der Rechtsform und bei Einzelunternehmen nach Geschlecht und Staatsangehörigkeit

Rechtsform — Geschlecht — Staatsangehörigkeit	Vollständige Aufgabe						Gewerbetreibende ¹	
	ins- gesamt	Betriebsaufgabe			sonstige Stilllegung		ins- gesamt	darunter weiblich
		ins- gesamt	Haupt- nieder- lassung	Zweignieder- lassung/un- selbständige Zweigstelle	ins- gesamt	darunter Neben- erwerb		
Insgesamt	2 489	710	556	154	1 779	671	2 726	688
	nach der Rechtsform des Unternehmens							
Einzelunternehmen	1 967	259	223	36	1 708	600	1 967	553
Offene Handelsgesellschaft	3	2	2	–	1	1	7	1
Kommanditgesellschaft	1	1	1	–	–	–	2	–
Gesellschaft mit beschränkter Haftung & Co. KG	39	38	27	11	1	1	79	6
Gesellschaft des bürgerlichen Rechts	98	48	39	9	50	50	192	47
Aktiengesellschaft	16	16	5	11	–	–	–	–
Gesellschaft mit beschränkter Haftung (GmbH)	353	335	255	80	18	18	472	79
GmbH ohne UG (haftungsbeschränkt)	281	272	200	72	9	9	386	61
Unternehmergeellschaft (UG haftungsbeschränkt)	72	63	55	8	9	9	86	18
Private Company Limited by Shares (Ltd.)	3	3	1	2	–	–	3	2
Genossenschaft	–	–	–	–	–	–	–	–
Eingetragener Verein	3	2	1	1	1	1	3	–
Sonstige Rechtsformen	6	6	2	4	–	–	1	–
	Einzelunternehmer/-innen nach Geschlecht							
weiblich	553	69	65	4	484	228	x	x
männlich	1 414	190	158	32	1 224	372	x	x
	Einzelunternehmer/-innen nach ausgewählter Staatsangehörigkeit							
deutsch	1 202	170	140	30	1 032	489	1 202	399
bulgarisch	42	7	6	1	35	5	42	15
griechisch	8	–	–	–	8	1	8	2
italienisch	18	5	5	–	13	8	18	7
polnisch	272	2	2	–	270	18	272	26
rumänisch	63	1	1	–	62	2	63	10
türkisch	93	28	26	2	65	15	93	10
ungarisch	4	–	–	–	4	1	4	3

¹ anzeigepflichtige Personen, die eine vollständige Aufgabe vorgenommen haben

9 Gewerbebeanmeldungen in Berlin im Februar 2022 nach ausgewählten Merkmalen und Bezirken

Bezirk	Gewerbe- an- meldungen insgesamt	Neugründung	Umwandlung	Zuzug	Übernahme
Mitte	583	528	6	26	23
Friedrichshain-Kreuzberg	329	297	5	14	13
Pankow	292	260	–	15	17
Charlottenburg-Wilmersdorf	366	329	1	16	20
Spandau	192	182	–	3	7
Steglitz-Zehlendorf	221	200	2	6	13
Tempelhof-Schöneberg	323	303	1	7	12
Neukölln	352	332	1	8	11
Treptow-Köpenick	255	215	–	8	32
Marzahn-Hellersdorf	199	174	1	4	20
Lichtenberg	144	136	–	4	4
Reinickendorf	171	164	–	1	6
Berlin	3 427	3 120	17	112	178

10 Gewerbeabmeldungen in Berlin im Februar 2022 nach ausgewählten Merkmalen und Bezirken

Bezirk	Gewerbe- ab- meldungen insgesamt	Vollständige Aufgabe	Umwandlung	Fortzug	Übergabe
Mitte	384	342	9	15	18
Friedrichshain-Kreuzberg	244	219	1	11	13
Pankow	250	225	1	13	11
Charlottenburg-Wilmersdorf	336	288	16	16	16
Spandau	152	140	1	6	5
Steglitz-Zehlendorf	181	155	2	11	13
Tempelhof-Schöneberg	362	351	1	3	7
Neukölln	240	223	2	7	8
Treptow-Köpenick	166	141	–	13	12
Marzahn-Hellersdorf	131	117	–	8	6
Lichtenberg	120	116	–	2	2
Reinickendorf	185	172	–	7	6
Berlin	2 751	2 489	33	112	117

11 Gewerbean- und -abmeldungen in Berlin im Februar 2022 nach Wirtschaftsabschnitten und Bezirken

Lfd. Nr.	Bezirk	Insgesamt	Verarbeitendes Gewerbe	Baugewerbe	Handel; Instandhaltung und Reparatur von Kfz	Verkehr und Lagerei
			A-S	C	F	G
1	Mitte	583	6	158	110	27
2	Friedrichshain-Kreuzberg	329	7	35	70	8
3	Pankow	292	5	42	64	4
4	Charlottenburg-Wilmersdorf	366	4	23	82	10
5	Spandau	192	2	33	43	24
6	Steglitz-Zehlendorf	221	4	35	40	10
7	Tempelhof-Schöneberg	323	4	58	62	17
8	Neukölln	352	9	102	62	10
9	Treptow-Köpenick	255	3	20	72	7
10	Marzahn-Hellersdorf	199	4	53	40	17
11	Lichtenberg	144	4	11	34	8
12	Reinickendorf	171	4	30	32	13
13	Berlin	3 427	56	600	711	155
1	Mitte	384	9	97	68	23
2	Friedrichshain-Kreuzberg	244	13	14	53	14
3	Pankow	250	9	28	58	14
4	Charlottenburg-Wilmersdorf	336	14	31	68	13
5	Spandau	152	2	31	40	10
6	Steglitz-Zehlendorf	181	4	27	31	8
7	Tempelhof-Schöneberg	362	12	34	119	25
8	Neukölln	240	5	77	37	13
9	Treptow-Köpenick	166	2	20	39	6
10	Marzahn-Hellersdorf	131	3	40	21	12
11	Lichtenberg	120	4	16	27	14
12	Reinickendorf	185	5	36	49	5
13	Berlin	2 751	82	451	610	157

Davon								Lfd. Nr.
Gastgewerbe	Information und Kommunikation	Erbringung von Finanz- und Versicherungsdienst- leistungen	Grundstücks- und Wohnungs- wesen	Erbringung von freiberuflichen, wissenschaft- lichen und technischen Dienstleistungen	Erbringung von sonstigen wirtschaftlichen Dienstleistungen	Übrige Wirtschafts- zweige		
I	J	K	L	M	N	A, B, D, E, O-S		
Anmeldungen								
26	48	31	7	58	42	70	1	
30	35	9	7	53	20	55	2	
14	16	9	9	38	32	59	3	
17	32	20	14	41	37	86	4	
13	10	2	4	10	24	27	5	
12	13	19	11	32	19	26	6	
20	20	8	6	34	22	72	7	
22	21	3	3	27	31	62	8	
5	15	10	2	25	16	80	9	
5	11	5	2	17	20	25	10	
7	12	7	–	21	13	27	11	
3	10	5	–	24	26	24	12	
174	243	128	65	380	302	613	13	
Abmeldungen								
32	23	6	8	35	38	45	1	
28	13	2	–	36	26	45	2	
20	22	6	4	30	23	36	3	
26	15	13	17	53	28	58	4	
8	9	2	2	10	16	22	5	
11	12	13	10	20	12	33	6	
21	16	15	6	23	30	61	7	
23	9	6	1	12	28	29	8	
10	9	2	3	14	21	40	9	
6	5	4	1	14	14	11	10	
7	5	2	2	13	16	14	11	
19	9	2	2	12	30	16	12	
211	147	73	56	272	282	410	13	

Das Amt für Statistik Berlin-Brandenburg

Das Amt für Statistik Berlin-Brandenburg ist für beide Länder die zentrale Dienstleistungseinrichtung auf dem Gebiet der amtlichen Statistik. Das Amt erbringt Serviceleistungen im Bereich Information und Analyse für die breite Öffentlichkeit, für alle gesellschaftlichen Gruppen sowie für Kunden aus Verwaltung und Politik, Wirtschaft und Wissenschaft. Kerngeschäft des Amtes ist die Durchführung der gesetzlich angeordneten amtlichen Statistiken für Berlin und Brandenburg. Das Amt erhebt die Daten, bereitet sie auf, interpretiert und analysiert sie und veröffentlicht die Ergebnisse. Die Grundversorgung aller Nutzerinnen und Nutzer mit statistischen Informationen erfolgt unentgeltlich, im Wesentlichen über das Internet und den Informationsservice. Daneben werden nachfrage- und zielgruppenorientierte Standardauswertungen zu Festpreisen angeboten. Kundenspezifische Aufbereitung/Beratung zu kostendeckenden Preisen ergänzt das Spektrum der Informationsbereitstellung.

Amtliche Statistik im Verbund

Die Statistiken werden bundesweit nach einheitlichen Konzepten, Methoden und Verfahren arbeitsteilig erstellt. Die Statistischen Ämter der Länder sind dabei grundsätzlich für die Durchführung der Erhebungen, für die Aufbereitung und Veröffentlichung der Länderergebnisse zuständig. Durch diese Kooperation in einem „Statistikverbund“ entstehen für alle Länder vergleichbare und zu einem Bundesergebnis zusammenführbare Erhebungsergebnisse.

Produkte und Dienstleistungen

Informationsservice

info@statistik-bbb.de

Tel. 0331 8173 -1777

Fax 0331 817330 -4091

Mo–Do 8:00–15:30 Uhr, Fr 8:00–13:30 Uhr

Statistische Informationen für jedermann sowie maßgeschneiderte Aufbereitung von Daten über Berlin und Brandenburg, Auskunft, Beratung, Pressedienst.

Standort Potsdam

Steinstraße 104–106, 14480 Potsdam

Standort Berlin

Alt-Friedrichsfelde 60, 10315 Berlin

Internet-Angebot

www.statistik-berlin-brandenburg.de mit aktuellen Daten, Pressemitteilungen, Fachbeiträgen, Statistischen Berichten zum kostenlosen Herunterladen, regionalstatistischen Informationen, Wahlstatistiken und -analysen sowie einem Überblick über das gesamte Leistungsspektrum des Amtes.

Statistische Berichte

mit Ergebnissen der einzelnen Statistiken in Tabellen in tiefer sachlicher Gliederung und Grafiken zur Veranschaulichung von Entwicklungen und Strukturen.

Statistische Bibliothek

Alt-Friedrichsfelde 60, 10315 Berlin

bibliothek@statistik-bbb.de

Tel. 0331 8173 -3540

Datenangebot aus dem Sachgebiet

Informationen zu dieser Veröffentlichung

Referat 34

Tel. 0331 8173 -1348/1341

gewerbemeldungen@statistik-bbb.de

Weitere Veröffentlichungen zum Thema

Statistische Berichte:

- Gewerbeanzeigen im Land Berlin, jährlich
D 1 2 – j
- Gewerbeanzeigen im Land Brandenburg, monatlich
D 1 1 – m
jährlich
D 1 2 – j