

Statistischer Bericht

D I 1 – m 01 / 22

┌ Gewerbeanzeigen
im **Land Brandenburg**
Januar 2022

Impressum

Statistischer Bericht

D I 1 – m 01 / 22

Erscheinungsfolge: monatlich

Erschienen im **März 2022**

Herausgeber

Amt für Statistik Berlin-Brandenburg
Steinstraße 104 - 106
14480 Potsdam
info@statistik-bbb.de
www.statistik-berlin-brandenburg.de

Tel. 0331 8173 - 1777
Fax 0331 817330 - 4091

Zeichenerklärung

0 weniger als die Hälfte von 1
in der letzten besetzten Stelle,
jedoch mehr als nichts
– nichts vorhanden
...Angabe fällt später an
() Aussagewert ist eingeschränkt
/ Zahlenwert nicht sicher genug
• Zahlenwert unbekannt oder
geheim zu halten
x Tabellenfach gesperrt
p vorläufige Zahl
r berichtigte Zahl
s geschätzte Zahl

Amt für Statistik Berlin-Brandenburg,
Potsdam, 2022

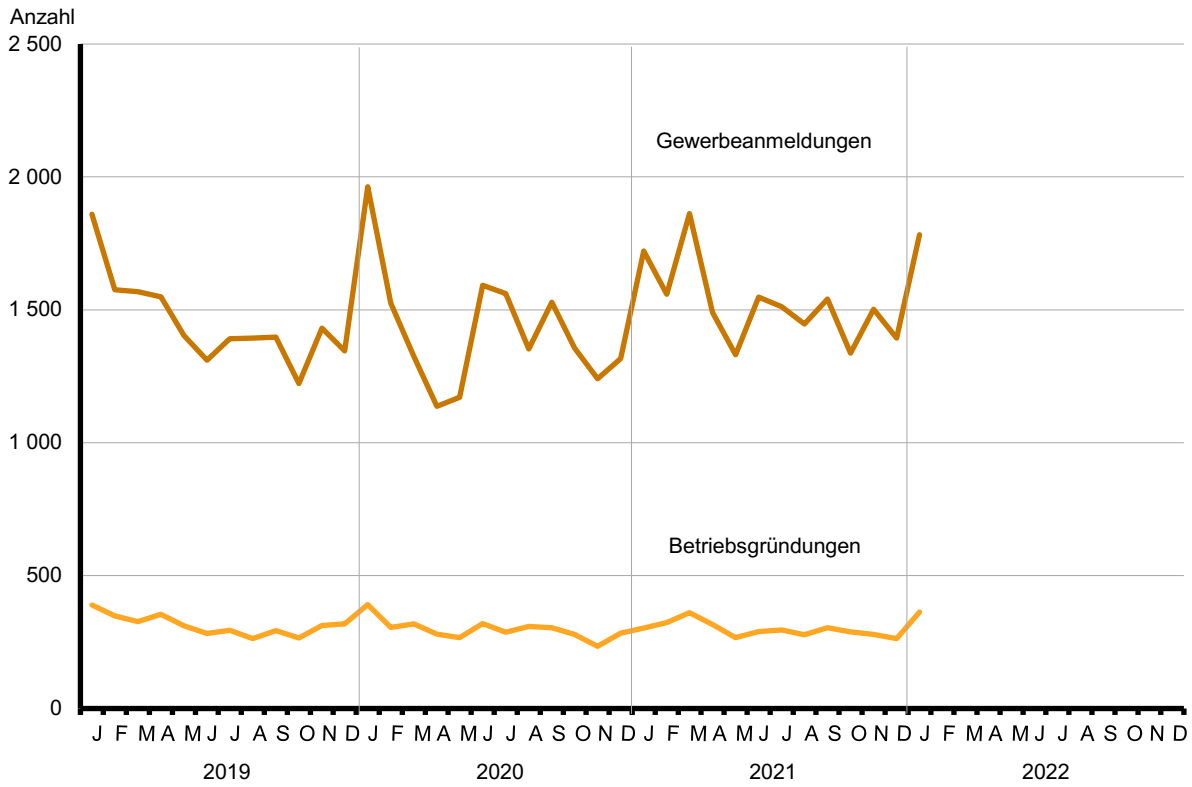


Dieses Werk ist unter einer Creative Commons Lizenz vom Typ Namensnennung 3.0 Deutschland zugänglich. Um eine Kopie dieser Lizenz einzusehen, konsultieren Sie <http://creativecommons.org/licenses/by/3.0/de/>

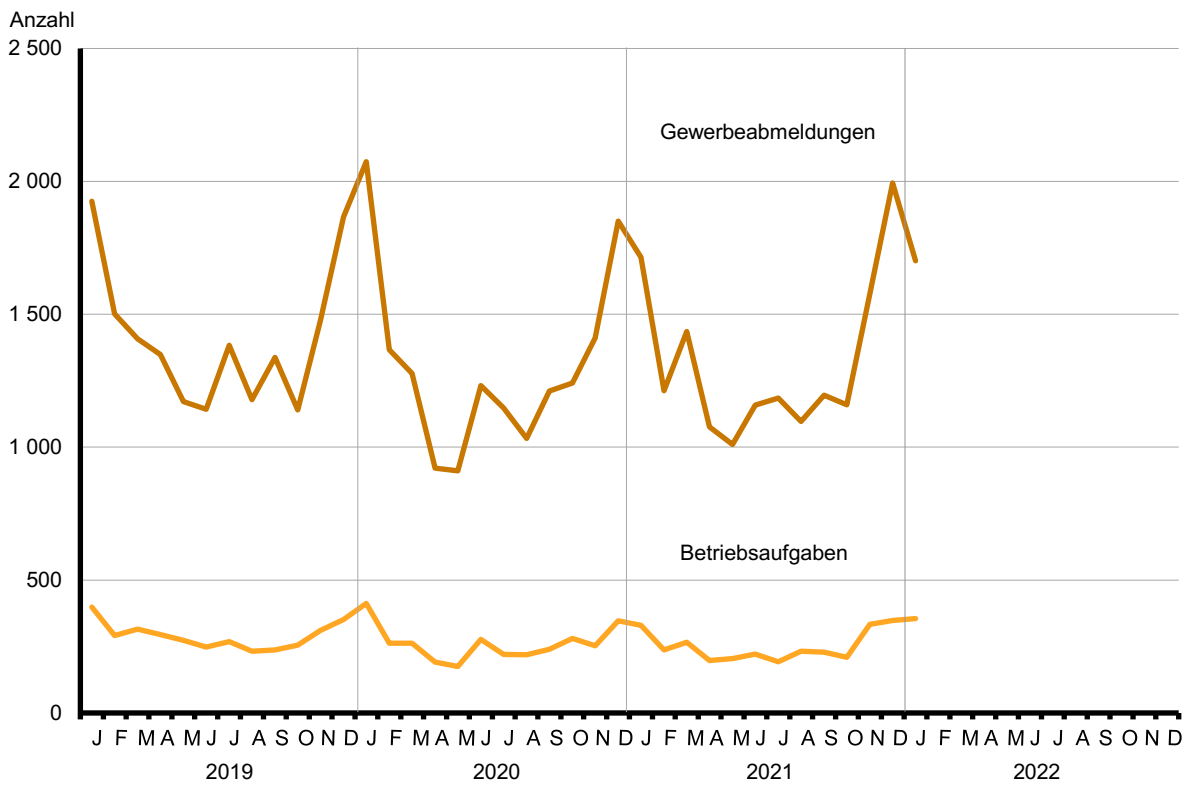
Inhaltsverzeichnis

	Seite		Seite
Metadaten zu dieser Statistik (externer Link)			
Grafiken			
1 Gewerbeanmeldungen und Betriebsgründungen in Brandenburg seit Januar 2019.....	4	3 Betriebsgründungen und -aufgaben in Brandenburg im Januar 2022 nach Wirtschaftsabschnitten.....	5
2 Gewerbeabmeldungen und Betriebsaufgaben in Brandenburg seit Januar 2019.....	4	4 Gewerbe- und Gewerbeabmeldungen in Brandenburg im Januar 2022 nach Verwaltungsbezirken.....	5
Tabellen			
Übersicht: Gewerbeanzeigen in Brandenburg von 2004 bis Januar 2022.....	6	7 Vollständige Aufgaben sowie Gewerbetreibende in Brandenburg im Januar 2022 nach Wirtschaftsbereichen.....	16
1 Gewerbeanmeldungen in Brandenburg im Januar 2022 nach Wirtschaftsbereichen.....	7	8 Vollständige Aufgaben sowie Gewerbetreibende in Brandenburg im Januar 2022 nach der Rechtsform und bei Einzelunternehmen nach Geschlecht und Staatsangehörigkeit.....	18
2 Gewerbeanmeldungen in Brandenburg im Januar 2022 nach Art der Niederlassung, der Rechtsform und bei Einzelunternehmen nach Geschlecht und Staatsangehörigkeit.....	9	9 Gewerbeanmeldungen in Brandenburg im Januar 2022 nach ausgewählten Merkmalen und Verwaltungsbezirken.....	19
3 Neugründungen sowie Gewerbetreibende in Brandenburg im Januar 2022 nach Wirtschaftsbereichen	10	10 Gewerbeabmeldungen in Brandenburg im Januar 2022 nach ausgewählten Merkmalen und Verwaltungsbezirken.....	19
4 Neugründungen sowie Gewerbetreibende in Brandenburg im Januar 2022 nach der Rechtsform und bei Einzelunternehmen nach Geschlecht und Staatsangehörigkeit.....	12	11 Gewerbe- und -abmeldungen in Brandenburg im Januar 2022 nach Wirtschaftsabschnitten und Verwaltungsbezirken	20
5 Gewerbeabmeldungen in Brandenburg im Januar 2022 nach Wirtschaftsbereichen.....	13		
6 Gewerbeabmeldungen in Brandenburg im Januar 2022 nach Art der Niederlassung, der Rechtsform und bei Einzelunternehmen nach Geschlecht und Staatsangehörigkeit.....	15		

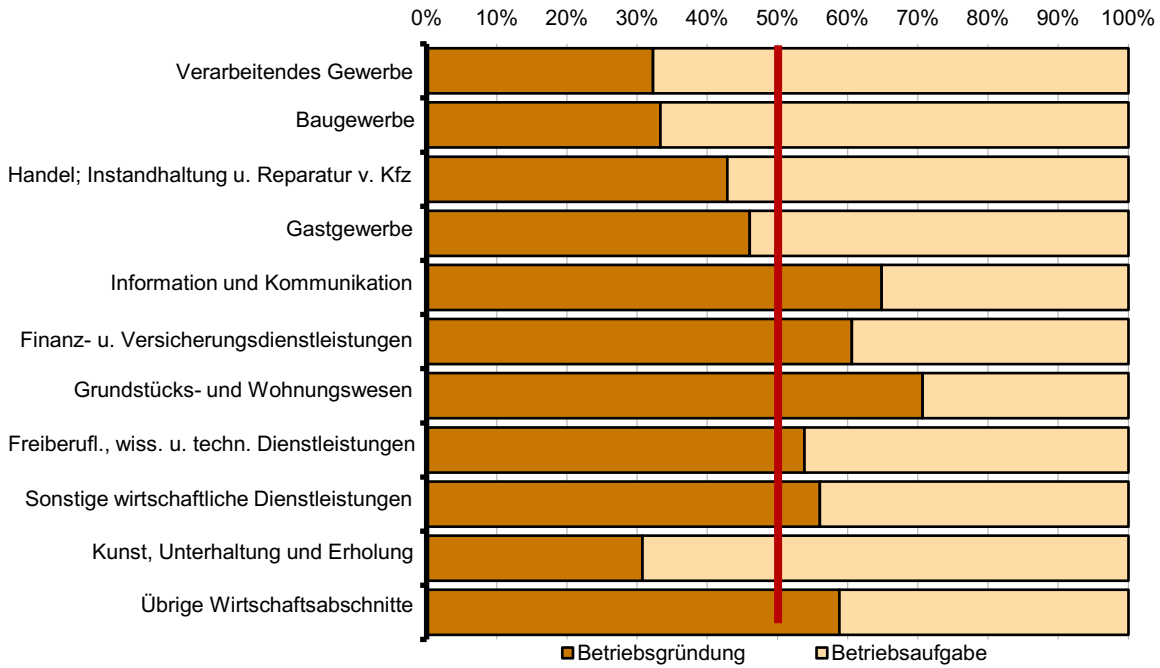
1 Gewerbeanmeldungen und Betriebsgründungen in Brandenburg seit Januar 2019



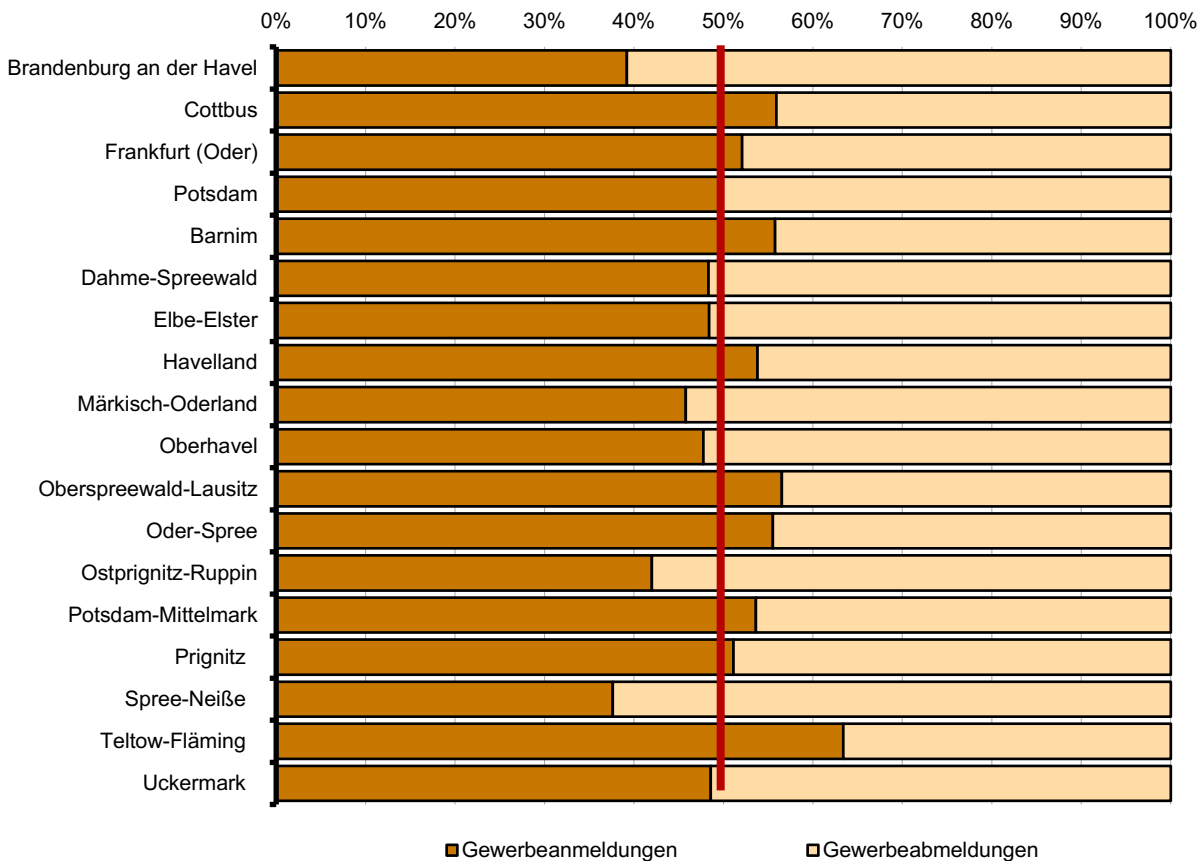
2 Gewerbeabmeldungen und Betriebsaufgaben in Brandenburg seit Januar 2019



3 Betriebsgründungen und -aufgaben in Brandenburg im Januar 2022 nach Wirtschaftsabschnitten



4 Gewerbean- und Gewerbeabmeldungen in Brandenburg im Januar 2022 nach Verwaltungsbezirken



Übersicht: Gewerbeanzeigen in Brandenburg von 2004 bis Januar 2022

Jahr Monat	Anmeldungen		Ummeldungen ²		Abmeldungen	
	insgesamt	darunter Neu- errichtungen ¹	insgesamt	darunter Veränderung der Betriebs- tätigkeit ³	insgesamt	darunter Aufgabe ⁴
2004	30 163	26 183	6 609	3 375	18 245	14 258
2005	26 310	22 074	8 027	4 336	20 755	16 406
2006	25 499	20 955	•	•	21 279	17 037
2007	23 555	19 356	•	•	22 040	17 958
2008	23 464	19 197	•	•	21 773	17 916
2009	23 352	19 274	•	•	20 513	16 666
2010	22 319	18 297	•	•	19 803	16 130
2011	20 521	16 606	•	•	19 371	15 863
2012	18 260	14 473	•	•	18 893	15 514
2013	18 330	14 253	•	•	18 019	14 610
2014	18 015	14 039	•	•	18 062	14 733
2015	17 282	13 277	•	•	17 886	14 492
2016	17 080	13 029	•	•	17 661	14 326
2017	17 049	13 106	•	•	17 431	14 171
2018	17 251	13 409	•	•	17 314	14 173
2019	17 446	13 630	•	•	16 879	13 761
2020	17 069	13 148	•	•	15 675	12 390
2021	18 243	14 046	•	•	15 815	12 325
2021 Januar	1 721	1 255	•	•	1 715	1 336
Februar	1 559	1 202	•	•	1 213	899
März	1 862	1 439	•	•	1 435	1 110
April	1 490	1 166	•	•	1 076	802
Mai	1 331	1 033	•	•	1 010	752
Juni	1 548	1 163	•	•	1 158	831
Juli	1 512	1 152	•	•	1 185	912
August	1 447	1 139	•	•	1 097	829
September	1 540	1 208	•	•	1 196	928
Oktober	1 337	1 064	•	•	1 159	948
November	1 502	1 180	•	•	1 577	1 308
Dezember	1 394	1 045	•	•	1 994	1 670
2022 Januar	1 782	1 378	•	•	1 701	1 370
Februar
März
April
Mai
Juni
Juli
August
September
Oktober
November
Dezember

1 Betriebsgründungen, sonstige Neuerrichtungen sowie Umwandlungen, ohne Zuzüge

2 ab September 2006 ist die Auswertung der Ummeldungen eingestellt

3 Änderung und/oder Erweiterung

4 Betriebsaufgaben, sonstige Stilllegungen sowie Umwandlungen, ohne Fortzüge

1 Gewerbeanmeldungen in Brandenburg im Januar 2022 nach Wirtschaftsbereichen

Wirtschaftsabschnitt Wirtschaftsabteilung	Gewerbe- an- meldungen insgesamt	Neuerrichtungen			Zuzug	Übernahme			
		ins- gesamt	Neu- gründung	Um- wand- lung		ins- gesamt	Rechts- form- wechsel	Gesell- schafter- eintritt	Erbfolge/ Kauf/ Pacht
A Land- und Forstwirtschaft, Fischerei	22	15	15	-	3	4	1	-	3
B Bergbau und Gewinnung von Steinen und Erden	-	-	-	-	-	-	-	-	-
C Verarbeitendes Gewerbe	47	36	36	-	7	4	1	-	3
10 Herstellung von Nahrungs- und Futtermitteln	4	3	3	-	-	1	-	-	1
11 Getränkeherstellung	1	1	1	-	-	-	-	-	-
13 Herstellung von Textilien	7	6	6	-	1	-	-	-	-
14 Herstellung von Bekleidung	5	5	5	-	-	-	-	-	-
16 Herstellung von Holz-, Flecht-, Korb- und Korkwaren (ohne Möbel)	2	2	2	-	-	-	-	-	-
18 Herstellung von Druckerzeugnissen; Vervielfältigung von bespielten Ton-, Bild- und Datenträgern	4	2	2	-	2	-	-	-	-
25 Herstellung von Metallenerzeugnissen	5	3	3	-	1	1	-	-	1
26 Herstellung von Datenverarbeitungs- geräten, elektronischen und optischen Erzeugnissen	-	-	-	-	-	-	-	-	-
27 Herstellung von elektrischen Ausrüstungen	-	-	-	-	-	-	-	-	-
28 Maschinenbau	2	2	2	-	-	-	-	-	-
29 Herstellung von Kraftwagen und Kraftwagenteilen	-	-	-	-	-	-	-	-	-
31 Herstellung von Möbeln	-	-	-	-	-	-	-	-	-
D Energieversorgung	32	24	23	1	6	2	-	1	1
E Wasserversorgung; Abwasser- und Abfallentsorgung und Beseitigung von Umweltverschmutzungen	3	3	3	-	-	-	-	-	-
F Baugewerbe	162	109	105	4	42	11	2	7	2
41 Hochbau	3	2	1	1	1	-	-	-	-
42 Tiefbau	9	7	7	-	2	-	-	-	-
43 Vorbereitende Baustellenarbeiten, Bauinstallation und sonstiges Ausbaugewerbe	150	100	97	3	39	11	2	7	2
G Handel; Instandhaltung und Reparatur von Kraftfahrzeugen	390	306	298	8	45	39	12	3	24
45 Handel mit Kraftfahrzeugen; Instandhaltung und Reparatur von Kraftfahrzeugen	61	45	44	1	8	8	3	1	4
46 Großhandel (ohne Handel mit Kfz)	54	41	40	1	9	4	2	-	2
47 Einzelhandel (ohne Handel mit Kfz)	275	220	214	6	28	27	7	2	18
H Verkehr und Lagerei	54	37	36	1	13	4	-	-	4
49 Landverkehr und Transport in Rohrfernleitungen	28	20	19	1	6	2	-	-	2
53 Post-, Kurier- und Expressdienste	7	4	4	-	3	-	-	-	-

1 Gewerbeanmeldungen in Brandenburg im Januar 2022 nach Wirtschaftsbereichen

Wirtschaftsabschnitt Wirtschaftsabteilung	Gewerbe- an- meldungen insgesamt	Neuerrichtungen			Zuzug	Übernahme				
		ins- gesamt	Neu- gründung	Um- wand- lung		ins- gesamt	Rechts- form- wechsel	Gesell- schafter- eintritt	Erbfolge/ Kauf/ Pacht	
I Gastgewerbe	114	76	59	17	3	35	6	1	28	
55 Beherbergung	20	15	15	–	–	5	1	–	4	
56 Gastronomie	94	61	44	17	3	30	5	1	24	
J Information und Kommunikation	112	90	90	–	19	3	2	1	–	
58 Verlagswesen	4	1	1	–	3	–	–	–	–	
61 Telekommunikation	2	2	2	–	–	–	–	–	–	
62 Erbringung von Dienstleistungen der Informationstechnologie	65	49	49	–	14	2	2	–	–	
63 Informationsdienstleistungen	16	13	13	–	2	1	–	1	–	
K Erbringung von Finanz- und Versicherungsdienstleistungen	79	57	57	–	19	3	2	1	–	
66 Mit Finanz- und Versicherungs- dienstleistungen verbundene Tätigkeiten	59	41	41	–	15	3	2	1	–	
L Grundstücks- und Wohnungswesen	85	60	60	–	21	4	2	–	2	
M Erbringung von freiberuflichen, wissenschaftlichen und technischen Dienstleistungen	175	136	136	–	31	8	5	1	2	
70 Verwaltung und Führung von Unternehmen und Betrieben, Unternehmensberatung	47	39	39	–	7	1	1	–	–	
73 Werbung und Marktforschung	25	20	20	–	5	–	–	–	–	
N Erbringung von sonstigen wirtschaftlichen Dienstleistungen	231	189	189	–	38	4	2	1	1	
77 Vermietung von beweglichen Sachen	26	23	23	–	3	–	–	–	–	
78 Vermittlung und Überlassung von Arbeitskräften	8	6	6	–	2	–	–	–	–	
79 Reisebüros, Reiseveranstalter und Erbringung sonstiger Reservierungsdienstleistungen	8	6	6	–	2	–	–	–	–	
81 Gebäudebetreuung; Garten- und Landschaftsbau	134	110	110	–	20	4	2	1	1	
P Erziehung und Unterricht	44	40	40	–	1	3	–	1	2	
Q Gesundheits- und Sozialwesen	97	92	89	3	1	4	4	–	–	
R Kunst, Unterhaltung und Erholung	32	22	22	–	7	3	–	–	3	
O+S Öffentliche Verwaltung, Verteidigung; Sozialversicherung; Erbringung von sonstigen Dienstleistungen	103	86	86	–	8	9	1	–	8	
A-S	Insgesamt	1 782	1 378	1 344	34	264	140	40	17	83

3 Neugründungen sowie Gewerbetreibende in Brandenburg im Januar 2022 nach Wirtschaftsbereichen

Wirtschaftsabschnitt	Wirtschaftsabteilung	Neugründungen						Gewerbetreibende ¹	
		insgesamt	Betriebsgründung			sonstige Neugründung		insgesamt	darunter weiblich
			insgesamt	Hauptniederlassung	Zweigniederlassung/unselbständige Zweigstelle	insgesamt	darunter Neben-erwerb		
A	Land- und Forstwirtschaft, Fischerei	15	1	1	–	14	10	17	3
B	Bergbau und Gewinnung von Steinen und Erden	–	–	–	–	–	–	–	–
C	Verarbeitendes Gewerbe	36	10	5	5	26	23	39	17
10	Herstellung von Nahrungs- und Futtermitteln	3	–	–	–	3	3	3	1
11	Getränkeherstellung	1	–	–	–	1	1	1	–
13	Herstellung von Textilien	6	–	–	–	6	6	6	6
14	Herstellung von Bekleidung	5	–	–	–	5	5	5	5
16	Herstellung von Holz-, Flecht-, Korb- und Korkwaren (ohne Möbel)	2	–	–	–	2	1	2	–
18	Herstellung von Druckerzeugnissen; Vervielfältigung von bespielten Ton-, Bild- und Datenträgern	2	–	–	–	2	2	3	–
25	Herstellung von Metall-erzeugnissen	3	2	–	2	1	–	5	–
26	Herstellung von Datenverarbeitungsgeräten, elektronischen und optischen Erzeugnissen	–	–	–	–	–	–	–	–
27	Herstellung von elektrischen Ausrüstungen	–	–	–	–	–	–	–	–
28	Maschinenbau	2	2	–	2	–	–	2	1
29	Herstellung von Kraftwagen und Kraftwagenteilen	–	–	–	–	–	–	–	–
31	Herstellung von Möbeln	–	–	–	–	–	–	–	–
D	Energieversorgung	23	6	2	4	17	15	26	7
E	Wasserversorgung; Abwasser- und Abfallentsorgung und Beseitigung von Umweltverschmutzungen	3	3	–	3	–	–	9	2
F	Baugewerbe	105	24	21	3	81	29	109	8
41	Hochbau	1	1	–	1	–	–	–	–
42	Tiefbau	7	2	2	–	5	2	10	–
43	Vorbereitende Baustellenarbeiten, Bauinstallation und sonstiges Ausbaugewerbe	97	21	19	2	76	27	99	8
G	Handel; Instandhaltung und Reparatur von Kraftfahrzeugen	298	69	34	35	229	178	348	118
45	Handel mit Kraftfahrzeugen; Instandhaltung und Reparatur von Kraftfahrzeugen	44	16	6	10	28	19	52	3
46	Großhandel (ohne Handel mit Kfz)	40	14	9	5	26	17	51	9
47	Einzelhandel (ohne Handel mit Kfz)	214	39	19	20	175	142	245	106
H	Verkehr und Lagerei	36	18	12	6	18	9	41	4
49	Landverkehr und Transport in Rohrfernleitungen	19	9	8	1	10	4	20	2
53	Post-, Kurier- und Expressdienste	4	1	1	–	3	3	6	1

3 Neugründungen sowie Gewerbetreibende in Brandenburg im Januar 2022 nach Wirtschaftsbereichen

Wirtschaftsabschnitt Wirtschaftsabteilung	Neugründungen						Gewerbetreibende ¹		
	ins- gesamt	Betriebsgründung			sonstige Neugründung		ins- gesamt	darunter weiblich	
		ins- gesamt	Haupt- nieder- lassung	Zweignieder- lassung/un- selbständige Zweigstelle	ins- gesamt	darunter Neben- erwerb			
I Gastgewerbe	59	29	14	15	30	17	74	20	
55 Beherbergung	15	3	1	2	12	10	19	7	
56 Gastronomie	44	26	13	13	18	7	55	13	
J Information und Kommunikation	90	24	19	5	66	54	96	20	
58 Verlagswesen	1	1	1	–	–	–	1	–	
61 Telekommunikation	2	–	–	–	2	1	2	–	
62 Erbringung von Dienstleistungen der Informationstechnologie	49	19	14	5	30	21	55	6	
63 Informationsdienstleistungen	13	2	2	–	11	11	13	3	
K Erbringung von Finanz- und Versicherungsdienstleistungen	57	20	15	5	37	24	61	14	
66 Mit Finanz- und Versicherungs- dienstleistungen verbundene Tätigkeiten	41	7	2	5	34	21	43	12	
L Grundstücks- und Wohnungswesen	60	41	37	4	19	11	73	9	
M Erbringung von freiberuflichen, wissenschaftlichen und technischen Dienstleistungen	136	35	22	13	101	75	149	51	
70 Verwaltung und Führung von Unternehmen und Betrieben, Unternehmensberatung	39	18	13	5	21	14	45	12	
73 Werbung und Marktforschung	20	3	1	2	17	15	21	8	
N Erbringung von sonstigen wirtschaftlichen Dienstleistungen	189	37	26	11	152	99	202	43	
77 Vermietung von beweglichen Sachen	23	6	2	4	17	13	28	4	
78 Vermittlung und Überlassung von Arbeitskräften	6	6	3	3	–	–	9	1	
79 Reisebüros, Reiseveranstalter und Erbringung sonstiger Reservierungsdienstleistungen	6	2	1	1	4	2	6	1	
81 Gebäudebetreuung; Garten- und Landschaftsbau	110	16	15	1	94	53	112	22	
P Erziehung und Unterricht	40	9	5	4	31	23	44	29	
Q Gesundheits- und Sozialwesen	89	20	7	13	69	25	101	58	
R Kunst, Unterhaltung und Erholung	22	4	4	–	18	16	24	9	
O+S Öffentliche Verwaltung, Verteidigung; Sozialversicherung; Erbringung von sonstigen Dienstleistungen	86	13	9	4	73	48	91	62	
A-S	Insgesamt	1 344	363	233	130	981	656	1 504	474

¹ anzeigepflichtige Personen, die eine Neugründung vorgenommen haben

5 Gewerbeabmeldungen in Brandenburg im Januar 2022 nach Wirtschaftsbereichen

Wirtschaftsabschnitt Wirtschaftsabteilung	Gewerbeabmeldungen insgesamt	Aufgabe			Fortzug	Übergabe			
		insgesamt	vollständige Aufgabe	Umwandlung		insgesamt	Rechtsformwechsel	Gesellschafteraustritt	Erbfolge/Verkauf/Verpachtung
A Land- und Forstwirtschaft, Fischerei	15	11	11	–	2	2	2	–	–
B Bergbau und Gewinnung von Steinen und Erden	–	–	–	–	–	–	–	–	–
C Verarbeitendes Gewerbe	69	51	50	1	9	9	4	–	5
10 Herstellung von Nahrungs- und Futtermitteln	14	12	12	–	–	2	1	–	1
11 Getränkeherstellung	1	1	1	–	–	–	–	–	–
13 Herstellung von Textilien	2	1	1	–	1	–	–	–	–
14 Herstellung von Bekleidung	6	5	5	–	1	–	–	–	–
16 Herstellung von Holz-, Flecht-, Korb- und Korkwaren (ohne Möbel)	2	2	2	–	–	–	–	–	–
18 Herstellung von Druckerzeugnissen; Vervielfältigung von bespielten Ton-, Bild- und Datenträgern	4	3	3	–	1	–	–	–	–
25 Herstellung von Metallenerzeugnissen	8	6	5	1	1	1	–	–	1
26 Herstellung von Datenverarbeitungsgeräten, elektronischen und optischen Erzeugnissen	2	1	1	–	1	–	–	–	–
27 Herstellung von elektrischen Ausrüstungen	–	–	–	–	–	–	–	–	–
28 Maschinenbau	1	1	1	–	–	–	–	–	–
29 Herstellung von Kraftwagen und Kraftwagenteilen	–	–	–	–	–	–	–	–	–
31 Herstellung von Möbeln	2	2	2	–	–	–	–	–	–
D Energieversorgung	13	8	8	–	1	4	3	–	1
E Wasserversorgung; Abwasser- und Abfallentsorgung und Beseitigung von Umweltverschmutzungen	10	7	7	–	1	2	1	–	1
F Baugewerbe	251	211	209	2	31	9	3	3	3
41 Hochbau	4	3	3	–	1	–	–	–	–
42 Tiefbau	4	2	2	–	2	–	–	–	–
43 Vorbereitende Baustellenarbeiten, Bauinstallation und sonstiges Ausbaugewerbe	243	206	204	2	28	9	3	3	3
G Handel; Instandhaltung und Reparatur von Kraftfahrzeugen	397	325	315	10	42	30	11	4	15
45 Handel mit Kraftfahrzeugen; Instandhaltung und Reparatur von Kraftfahrzeugen	63	54	54	–	5	4	3	–	1
46 Großhandel (ohne Handel mit Kfz)	71	59	59	–	11	1	–	1	–
47 Einzelhandel (ohne Handel mit Kfz)	263	212	202	10	26	25	8	3	14
H Verkehr und Lagerei	56	44	44	–	7	5	1	1	3
49 Landverkehr und Transport in Rohrfernleitungen	28	20	20	–	5	3	–	1	2
53 Post-, Kurier- und Expressdienste	14	13	13	–	1	–	–	–	–

5 Gewerbeabmeldungen in Brandenburg im Januar 2022 nach Wirtschaftsbereichen

Wirtschaftsabschnitt Wirtschaftsabteilung	Gewerbe- ab- meldungen insgesamt	Aufgabe			Fortzug	Übergabe				
		ins- gesamt	voll- ständige Aufgabe	Um- wand- lung		ins- gesamt	Rechts- form- wechsel	Gesell- schafter- austritt	Erbfolge/ Verkauf/ Verpach- tung	
I Gastgewerbe	131	101	83	18	3	27	4	2	21	
55 Beherbergung	18	15	14	1	–	3	–	–	3	
56 Gastronomie	113	86	69	17	3	24	4	2	18	
J Information und Kommunikation	62	49	49	–	9	4	2	2	–	
58 Verlagswesen	4	3	3	–	–	1	1	–	–	
61 Telekommunikation	–	–	–	–	–	–	–	–	–	
62 Erbringung von Dienstleistungen der Informationstechnologie	36	28	28	–	7	1	1	–	–	
63 Informationsdienstleistungen	16	14	14	–	–	2	–	2	–	
K Erbringung von Finanz- und Versicherungsdienstleistungen	74	54	54	–	17	3	3	–	–	
66 Mit Finanz- und Versicherungs- dienstleistungen verbundene Tätigkeiten	65	49	49	–	13	3	3	–	–	
L Grundstücks- und Wohnungswesen	59	40	40	–	12	7	2	–	5	
M Erbringung von freiberuflichen, wissenschaftlichen und technischen Dienstleistungen	147	116	115	1	27	4	1	1	2	
70 Verwaltung und Führung von Unternehmen und Betrieben, Unternehmensberatung	42	35	34	1	7	–	–	–	–	
73 Werbung und Marktforschung	23	18	18	–	5	–	–	–	–	
N Erbringung von sonstigen wirtschaftlichen Dienstleistungen	222	182	182	–	31	9	5	2	2	
77 Vermietung von beweglichen Sachen	29	23	23	–	3	3	1	1	1	
78 Vermittlung und Überlassung von Arbeitskräften	6	2	2	–	4	–	–	–	–	
79 Reisebüros, Reiseveranstalter und Erbringung sonstiger Reservierungsdienstleistungen	9	9	9	–	–	–	–	–	–	
81 Gebäudebetreuung; Garten- und Landschaftsbau	116	97	97	–	15	4	2	1	1	
P Erziehung und Unterricht	23	22	22	–	1	–	–	–	–	
Q Gesundheits- und Sozialwesen	19	16	14	2	2	1	1	–	–	
R Kunst, Unterhaltung und Erholung	32	30	30	–	–	2	1	–	1	
O+S Öffentliche Verwaltung, Verteidigung; Sozialversicherung; Erbringung von sonstigen Dienstleistungen	121	103	103	–	10	8	1	1	6	
A-S	Insgesamt	1 701	1 370	1 336	34	205	126	45	16	65

**7 Vollständige Aufgaben sowie Gewerbetreibende in Brandenburg im Januar 2022
nach Wirtschaftsbereichen**

Wirtschaftsabschnitt	Wirtschaftsabteilung	Vollständige Aufgabe						Gewerbetreibende ¹	
		ins- gesamt	Betriebsaufgabe			sonstige Stilllegung		ins- gesamt	darunter weiblich
			ins- gesamt	Haupt- nieder- lassung	Zweignieder- lassung/un- selbständige Zweigstelle	ins- gesamt	darunter Neben- erwerb		
A	Land- und Forstwirtschaft, Fischerei	11	7	6	1	4	3	14	5
B	Bergbau und Gewinnung von Steinen und Erden	–	–	–	–	–	–	–	–
C	Verarbeitendes Gewerbe	50	21	13	8	29	15	54	18
10	Herstellung von Nahrungs- und Futtermitteln	12	9	7	2	3	–	13	3
11	Getränkeherstellung	1	–	–	–	1	1	2	1
13	Herstellung von Textilien	1	–	–	–	1	–	1	1
14	Herstellung von Bekleidung	5	–	–	–	5	4	5	5
16	Herstellung von Holz-, Flecht-, Korb- und Korkwaren (ohne Möbel)	2	1	1	–	1	1	2	–
18	Herstellung von Druckerzeugnissen; Vervielfältigung von bespielten Ton-, Bild- und Datenträgern	3	1	–	1	2	2	3	1
25	Herstellung von Metallerzeugnissen	5	1	–	1	4	2	5	–
26	Herstellung von Datenverarbeitungs- geräten, elektronischen und optischen Erzeugnissen	1	–	–	–	1	1	1	–
27	Herstellung von elektrischen Ausrüstungen	–	–	–	–	–	–	–	–
28	Maschinenbau	1	1	–	1	–	–	3	–
29	Herstellung von Kraftwagen und Kraftwagenteilen	–	–	–	–	–	–	–	–
31	Herstellung von Möbeln	2	1	1	–	1	–	2	2
D	Energieversorgung	8	2	2	–	6	5	8	1
E	Wasserversorgung; Abwasser- und Abfallentsorgung und Beseitigung von Umweltverschmutzungen	7	6	3	3	1	1	10	3
F	Baugewerbe	209	48	43	5	161	34	224	22
41	Hochbau	3	2	2	–	1	–	4	3
42	Tiefbau	2	1	1	–	1	–	2	–
43	Vorbereitende Baustellenarbeiten, Bauinstallation und sonstiges Ausbaugewerbe	204	45	40	5	159	34	218	19
G	Handel; Instandhaltung und Reparatur von Kraftfahrzeugen	315	92	45	47	223	133	346	97
45	Handel mit Kraftfahrzeugen; Instandhaltung und Reparatur von Kraftfahrzeugen	54	18	8	10	36	11	55	5
46	Großhandel (ohne Handel mit Kfz)	59	14	11	3	45	33	61	21
47	Einzelhandel (ohne Handel mit Kfz)	202	60	26	34	142	89	230	71
H	Verkehr und Lagerei	44	12	10	2	32	10	45	5
49	Landverkehr und Transport in Rohrfernleitungen	20	7	6	1	13	3	21	3
53	Post-, Kurier- und Expressdienste	13	1	–	1	12	6	13	–

**7 Vollständige Aufgaben sowie Gewerbetreibende in Brandenburg im Januar 2022
nach Wirtschaftsbereichen**

Wirtschaftsabschnitt Wirtschaftsabteilung		Vollständige Aufgabe						Gewerbetreibende ¹	
		ins- gesamt	Betriebsaufgabe			sonstige Stilllegung		ins- gesamt	darunter weiblich
			ins- gesamt	Haupt- nieder- lassung	Zweignieder- lassung/un- selbständige Zweigstelle	ins- gesamt	darunter Neben- erwerb		
I	Gastgewerbe	83	34	22	12	49	18	87	28
55	Beherbergung	14	2	2	–	12	8	14	7
56	Gastronomie	69	32	20	12	37	10	73	21
J	Information und Kommunikation	49	13	9	4	36	26	55	10
58	Verlagswesen	3	2	–	2	1	–	4	1
61	Telekommunikation	–	–	–	–	–	–	–	–
62	Erbringung von Dienstleistungen der Informationstechnologie	28	5	4	1	23	16	30	3
63	Informationsdienstleistungen	14	5	4	1	9	7	16	6
K	Erbringung von Finanz- und Versicherungsdienstleistungen	54	13	5	8	41	23	56	13
66	Mit Finanz- und Versicherungs- dienstleistungen verbundene Tätigkeiten	49	9	3	6	40	23	49	13
L	Grundstücks- und Wohnungswesen	40	17	12	5	23	9	54	14
M	Erbringung von freiberuflichen, wissenschaftlichen und technischen Dienstleistungen	115	30	23	7	85	53	126	38
70	Verwaltung und Führung von Unternehmen und Betrieben, Unternehmensberatung	34	14	11	3	20	11	36	9
73	Werbung und Marktforschung	18	2	1	1	16	8	18	6
N	Erbringung von sonstigen wirtschaftlichen Dienstleistungen	182	29	24	5	153	86	187	58
77	Vermietung von beweglichen Sachen	23	2	2	–	21	17	25	7
78	Vermittlung und Überlassung von Arbeitskräften	2	2	–	2	–	–	2	–
79	Reisebüros, Reiseveranstalter und Erbringung sonstiger Reservierungsdienstleistungen	9	3	2	1	6	3	10	4
81	Gebäudebetreuung; Garten- und Landschaftsbau	97	14	13	1	83	35	98	14
P	Erziehung und Unterricht	22	1	1	–	21	14	23	14
Q	Gesundheits- und Sozialwesen	14	3	3	–	11	4	14	9
R	Kunst, Unterhaltung und Erholung	30	9	2	7	21	13	30	6
O+S	Öffentliche Verwaltung, Verteidigung; Sozialversicherung; Erbringung von sonstigen Dienstleistungen	103	18	7	11	85	53	106	71
A-S	Insgesamt	1 336	355	230	125	981	500	1 439	412

¹ anzeigepflichtige Personen, die eine vollständige Aufgabe vorgenommen haben

9 Gewerbeanmeldungen in Brandenburg im Januar 2022 nach ausgewählten Merkmalen und Verwaltungsbezirken

Amtlicher Gemeinde- schlüssel	Kreisfreie Stadt Landkreis	Gewerbe- an- meldungen insgesamt	Neugründung	Umwandlung	Zuzug	Übernahme
12 0 51 000	Brandenburg an der Havel	29	25	–	–	4
12 0 52 000	Cottbus	52	49	–	1	2
12 0 53 000	Frankfurt (Oder)	25	22	–	1	2
12 0 54 000	Potsdam	146	116	14	9	7
12 0 60 000	Barnim	130	91	3	31	5
12 0 61 000	Dahme-Spreewald	129	98	–	26	5
12 0 62 000	Elbe-Elster	46	38	–	5	3
12 0 63 000	Havelland	120	91	–	20	9
12 0 64 000	Märkisch-Oderland	141	103	3	20	15
12 0 65 000	Oberhavel	148	106	–	23	19
12 0 66 000	Oberspreewald-Lausitz	78	59	1	7	11
12 0 67 000	Oder-Spree	131	103	2	17	9
12 0 68 000	Ostprignitz-Ruppin	42	32	–	5	5
12 0 69 000	Potsdam-Mittelmark	178	122	2	39	15
12 0 70 000	Prignitz	46	34	–	9	3
12 0 71 000	Spree-Neiße	67	52	–	8	7
12 0 72 000	Teltow-Fläming	206	153	5	33	15
12 0 73 000	Uckermark	68	50	4	10	4
12 0 00 000	Land Brandenburg	1 782	1 344	34	264	140

10 Gewerbeabmeldungen in Brandenburg im Januar 2022 nach ausgewählten Merkmalen und Verwaltungsbezirken

Amtlicher Gemeinde- schlüssel	Kreisfreie Stadt Landkreis	Gewerbe- ab- meldungen insgesamt	Vollständige Aufgabe	Umwandlung	Fortzug	Übergabe
12 0 51 000	Brandenburg an der Havel	45	39	1	3	2
12 0 52 000	Cottbus	41	35	–	3	3
12 0 53 000	Frankfurt (Oder)	23	19	–	3	1
12 0 54 000	Potsdam	147	111	14	14	8
12 0 60 000	Barnim	103	85	3	13	2
12 0 61 000	Dahme-Spreewald	138	95	3	34	6
12 0 62 000	Elbe-Elster	49	45	–	2	2
12 0 63 000	Havelland	103	80	1	13	9
12 0 64 000	Märkisch-Oderland	167	132	3	18	14
12 0 65 000	Oberhavel	162	118	–	29	15
12 0 66 000	Oberspreewald-Lausitz	60	48	1	2	9
12 0 67 000	Oder-Spree	105	86	–	11	8
12 0 68 000	Ostprignitz-Ruppin	58	53	–	2	3
12 0 69 000	Potsdam-Mittelmark	154	122	–	16	16
12 0 70 000	Prignitz	44	38	–	4	2
12 0 71 000	Spree-Neiße	111	96	1	9	5
12 0 72 000	Teltow-Fläming	119	76	4	22	17
12 0 73 000	Uckermark	72	58	3	7	4
12 0 00 000	Land Brandenburg	1 701	1 336	34	205	126

11 Gewerbean- und -abmeldungen in Brandenburg im Januar 2022 nach Wirtschaftsabschnitten und Verwaltungsbezirken

Amtlicher Gemeinde- schlüssel	Kreisfreie Stadt Landkreis	Insgesamt	Land- und Forstwirt- schaft	Verar- beitendes Gewerbe	Bau- gewerbe	Handel; Instand- haltung und Reparatur von Kfz	Verkehr und Lagerei
			A	C	F	G	H
12 0 51 000	Brandenburg an der Havel	29	–	1	2	5	–
12 0 52 000	Cottbus	52	–	3	3	16	–
12 0 53 000	Frankfurt (Oder)	25	–	–	1	8	1
12 0 54 000	Potsdam	146	1	1	11	27	4
12 0 60 000	Barnim	130	–	2	12	31	2
12 0 61 000	Dahme-Spreewald	129	1	5	13	26	7
12 0 62 000	Elbe-Elster	46	2	2	3	10	1
12 0 63 000	Havelland	120	–	3	9	28	3
12 0 64 000	Märkisch-Oderland	141	3	4	18	32	5
12 0 65 000	Oberhavel	148	1	2	11	36	2
12 0 66 000	Oberspreewald-Lausitz	78	3	4	6	21	3
12 0 67 000	Oder-Spree	131	–	4	13	22	8
12 0 68 000	Ostprignitz-Ruppin	42	4	2	2	8	1
12 0 69 000	Potsdam-Mittelmark	178	1	4	19	36	5
12 0 70 000	Prignitz	46	–	2	4	15	–
12 0 71 000	Spree-Neiße	67	2	3	9	9	1
12 0 72 000	Teltow-Fläming	206	2	2	21	42	8
12 0 73 000	Uckermark	68	2	3	5	18	3
12 0 00 000	Land Brandenburg	1 782	22	47	162	390	54
12 0 51 000	Brandenburg an der Havel	45	–	3	12	7	1
12 0 52 000	Cottbus	41	–	1	3	14	–
12 0 53 000	Frankfurt (Oder)	23	–	1	4	6	–
12 0 54 000	Potsdam	147	2	6	16	29	3
12 0 60 000	Barnim	103	–	3	13	15	5
12 0 61 000	Dahme-Spreewald	138	–	6	22	24	7
12 0 62 000	Elbe-Elster	49	–	2	7	14	1
12 0 63 000	Havelland	103	1	3	17	26	1
12 0 64 000	Märkisch-Oderland	167	4	8	29	36	5
12 0 65 000	Oberhavel	162	1	6	21	41	7
12 0 66 000	Oberspreewald-Lausitz	60	3	4	7	15	2
12 0 67 000	Oder-Spree	105	–	5	15	24	3
12 0 68 000	Ostprignitz-Ruppin	58	–	2	8	15	1
12 0 69 000	Potsdam-Mittelmark	154	2	6	24	33	5
12 0 70 000	Prignitz	44	–	2	5	15	–
12 0 71 000	Spree-Neiße	111	–	3	30	31	5
12 0 72 000	Teltow-Fläming	119	1	4	12	30	8
12 0 73 000	Uckermark	72	1	4	6	22	2
12 0 00 000	Land Brandenburg	1 701	15	69	251	397	56

Davon							Amtlicher Gemeinde- schlüssel
Gastgewerbe	Information und Kommuni- kation	Erbringung von Finanz- und Versiche- rungsdienst- leistungen	Grundstücks- und Wohnungs- wesen	Erbringung von freiberuflichen, wissenschaft- lichen und technischen Dienst- leistungen	Erbringung von sonstigen wirt- schaftlichen Dienst- leistungen	Übrige Wirtschafts- zweige	
I	J	K	L	M	N	B, D, E, O-S	

Anmeldungen

4	5	2	1	1	3	5	12 0 51 000
3	3	3	2	6	5	8	12 0 52 000
–	1	3	–	4	3	4	12 0 53 000
24	20	6	6	21	11	14	12 0 54 000
5	10	5	7	15	19	22	12 0 60 000
3	6	5	9	12	23	19	12 0 61 000
2	1	3	2	3	6	11	12 0 62 000
6	12	7	6	11	14	21	12 0 63 000
7	10	6	1	12	24	19	12 0 64 000
13	8	6	4	17	16	32	12 0 65 000
4	3	2	1	11	8	12	12 0 66 000
11	9	8	7	8	19	22	12 0 67 000
6	–	1	2	2	4	10	12 0 68 000
5	14	4	8	28	25	29	12 0 69 000
6	1	3	1	–	7	7	12 0 70 000
7	3	3	1	5	13	11	12 0 71 000
4	5	10	26	14	19	53	12 0 72 000
4	1	2	1	5	12	12	12 0 73 000
114	112	79	85	175	231	311	12 0 00 000

Abmeldungen

4	–	2	2	3	7	4	12 0 51 000
3	1	2	–	6	5	6	12 0 52 000
2	1	1	–	–	6	2	12 0 53 000
21	12	3	5	16	20	14	12 0 54 000
4	4	10	3	12	15	19	12 0 60 000
8	2	8	8	14	22	17	12 0 61 000
4	1	4	1	–	6	9	12 0 62 000
10	5	3	2	8	14	13	12 0 63 000
11	2	6	6	17	22	21	12 0 64 000
16	7	4	7	14	18	20	12 0 65 000
6	1	1	–	8	3	10	12 0 66 000
11	4	5	1	6	14	17	12 0 67 000
5	5	2	1	2	10	7	12 0 68 000
6	8	10	7	14	23	16	12 0 69 000
4	–	–	4	5	6	3	12 0 70 000
3	1	8	3	8	8	11	12 0 71 000
7	8	5	8	10	13	13	12 0 72 000
6	–	–	1	4	10	16	12 0 73 000
131	62	74	59	147	222	218	12 0 00 000

Das Amt für Statistik Berlin-Brandenburg

Das Amt für Statistik Berlin-Brandenburg ist für beide Länder die zentrale Dienstleistungseinrichtung auf dem Gebiet der amtlichen Statistik. Das Amt erbringt Serviceleistungen im Bereich Information und Analyse für die breite Öffentlichkeit, für alle gesellschaftlichen Gruppen sowie für Kunden aus Verwaltung und Politik, Wirtschaft und Wissenschaft. Kerngeschäft des Amtes ist die Durchführung der gesetzlich angeordneten amtlichen Statistiken für Berlin und Brandenburg. Das Amt erhebt die Daten, bereitet sie auf, interpretiert und analysiert sie und veröffentlicht die Ergebnisse. Die Grundversorgung aller Nutzerinnen und Nutzer mit statistischen Informationen erfolgt unentgeltlich, im Wesentlichen über das Internet und den Informationsservice. Daneben werden nachfrage- und zielgruppenorientierte Standardauswertungen zu Festpreisen angeboten. Kundenspezifische Aufbereitung/Beratung zu kostendeckenden Preisen ergänzt das Spektrum der Informationsbereitstellung.

Amtliche Statistik im Verbund

Die Statistiken werden bundesweit nach einheitlichen Konzepten, Methoden und Verfahren arbeitsteilig erstellt. Die Statistischen Ämter der Länder sind dabei grundsätzlich für die Durchführung der Erhebungen, für die Aufbereitung und Veröffentlichung der Länderergebnisse zuständig. Durch diese Kooperation in einem „Statistikverbund“ entstehen für alle Länder vergleichbare und zu einem Bundesergebnis zusammenführbare Erhebungsergebnisse.

Produkte und Dienstleistungen

Informationsservice

info@statistik-bbb.de

Tel. 0331 8173 -1777

Fax 0331 817330 -4091

Mo–Do 8:00–15:30 Uhr, Fr 8:00–13:30 Uhr

Statistische Informationen für jedermann sowie maßgeschneiderte Aufbereitung von Daten über Berlin und Brandenburg, Auskunft, Beratung, Pressedienst.

Standort Potsdam

Steinstraße 104–106, 14480 Potsdam

Standort Berlin

Alt-Friedrichsfelde 60, 10315 Berlin

Internet-Angebot

www.statistik-berlin-brandenburg.de mit aktuellen Daten, Pressemitteilungen, Fachbeiträgen, Statistischen Berichten zum kostenlosen Herunterladen, regionalstatistischen Informationen, Wahlstatistiken und -analysen sowie einem Überblick über das gesamte Leistungsspektrum des Amtes.

Statistische Berichte

mit Ergebnissen der einzelnen Statistiken in Tabellen in tiefer sachlicher Gliederung und Grafiken zur Veranschaulichung von Entwicklungen und Strukturen.

Statistische Bibliothek

Alt-Friedrichsfelde 60, 10315 Berlin

bibliothek@statistik-bbb.de

Tel. 0331 8173 -3540

Datenangebot aus dem Sachgebiet

Informationen zu dieser Veröffentlichung

Referat 34

Tel. 0331 8173 -1348/1341

gewerbemeldungen@statistik-bbb.de

Weitere Veröffentlichungen zum Thema

Statistische Berichte:

- Gewerbeanzeigen im Land Brandenburg, jährlich
D 1 2 – j
- Gewerbeanzeigen im Land Berlin, monatlich
D 1 1 – m
jährlich
D 1 2 – j