

Statistischer Bericht

D I 1 – m 11 / 21

┌ Gewerbeanzeigen
im **Land Berlin**
November 2021

Impressum

Statistischer Bericht
D I 1 – m 11 / 21

Erscheinungsfolge: monatlich
Erschienen im **Januar 2022**

Herausgeber

Amt für Statistik Berlin-Brandenburg
Steinstraße 104 - 106
14480 Potsdam
info@statistik-bbb.de
www.statistik-berlin-brandenburg.de

Tel. 0331 8173 - 1777
Fax 030 9028 - 4091

Zeichenerklärung

0 weniger als die Hälfte von 1
in der letzten besetzten Stelle,
jedoch mehr als nichts
– nichts vorhanden
... Angabe fällt später an
() Aussagewert ist eingeschränkt
/ Zahlenwert nicht sicher genug
• Zahlenwert unbekannt oder
geheim zu halten
x Tabellenfach gesperrt
p vorläufige Zahl
r berichtigte Zahl
s geschätzte Zahl

Amt für Statistik Berlin-Brandenburg,
Potsdam, 2022

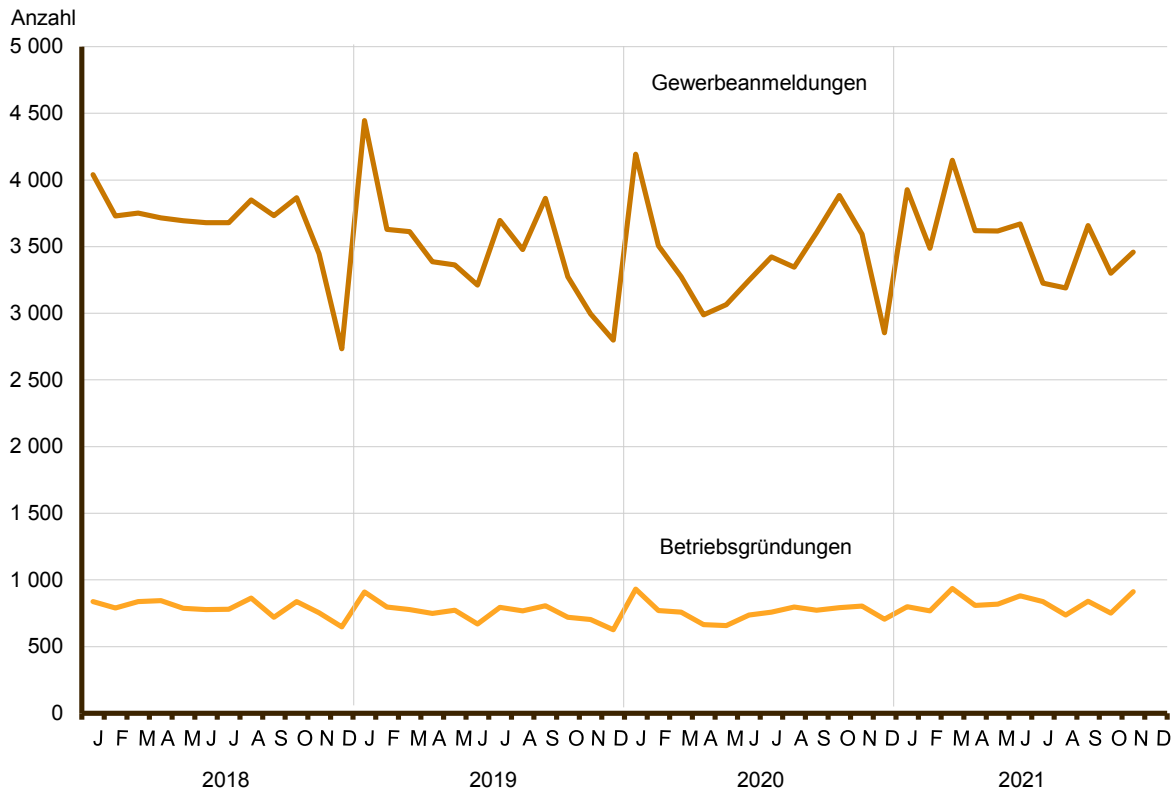


*Dieses Werk ist unter einer Creative Commons Lizenz
vom Typ Namensnennung 3.0 Deutschland zugänglich.
Um eine Kopie dieser Lizenz einzusehen, konsultieren Sie
<http://creativecommons.org/licenses/by/3.0/de/>*

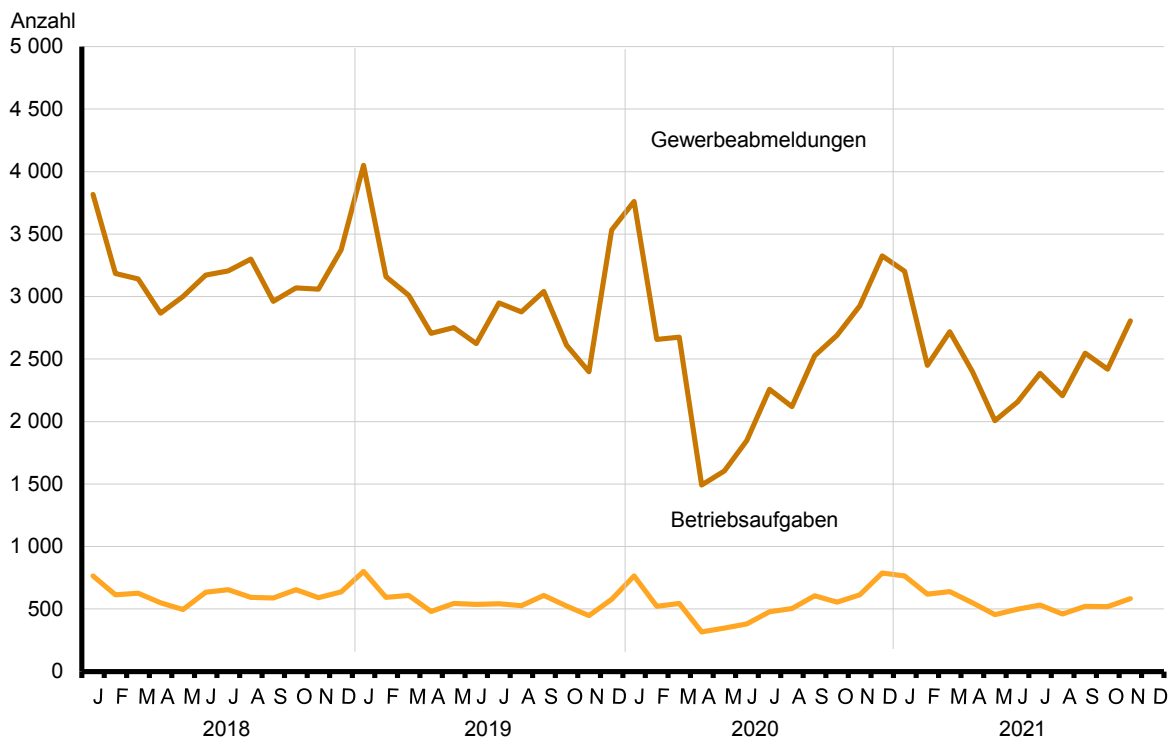
Inhaltsverzeichnis

	Seite		Seite
Metadaten zu dieser Statistik (externer Link)			
Grafiken			
1 Gewerbeanmeldungen und Betriebsgründungen in Berlin seit Januar 2018.....	4	3 Betriebsgründungen und -aufgaben in Berlin im November 2021 nach Wirtschaftsabschnitten.....	5
2 Gewerbeabmeldungen und Betriebsaufgaben in Berlin seit Januar 2018.....	4	4 Gewerbean- und Gewerbeabmeldungen in Berlin im November 2021 nach Bezirken.....	5
Tabellen			
Übersicht: Gewerbeanzeigen in Berlin von 2003 bis November 2021.....	6	7 Vollständige Aufgaben sowie Gewerbetreibende in Berlin im November 2021 nach Wirtschaftsbereichen.....	16
1 Gewerbeanmeldungen in Berlin im November 2021 nach Wirtschaftsbereichen.....	7	8 Vollständige Aufgaben sowie Gewerbetreibende in Berlin im November 2021 nach der Rechtsform und bei Einzelunternehmen nach Geschlecht und Staatsangehörigkeit.....	18
2 Gewerbeanmeldungen in Berlin im November 2021 nach Art der Niederlassung, der Rechtsform und bei Einzelunternehmen nach Geschlecht und Staatsangehörigkeit.....	9	9 Gewerbeanmeldungen in Berlin im November 2021 nach ausgewählten Merkmalen und Bezirken.....	19
3 Neugründungen sowie Gewerbetreibende in Berlin im November 2021 nach Wirtschaftsbereichen	10	10 Gewerbeabmeldungen in Berlin im November 2021 nach ausgewählten Merkmalen und Bezirken.....	19
4 Neugründungen sowie Gewerbetreibende in Berlin im November 2021 nach der Rechtsform und bei Einzelunternehmen nach Geschlecht und Staatsangehörigkeit.....	12	11 Gewerbean- und -abmeldungen in Berlin im November 2021 nach Wirtschaftsabschnitten und Bezirken.....	20
5 Gewerbeabmeldungen in Berlin im November 2021 nach Wirtschaftsbereichen.....	13		
6 Gewerbeabmeldungen in Berlin im November 2021 nach Art der Niederlassung, der Rechtsform und bei Einzelunternehmen nach Geschlecht und Staatsangehörigkeit.....	15		

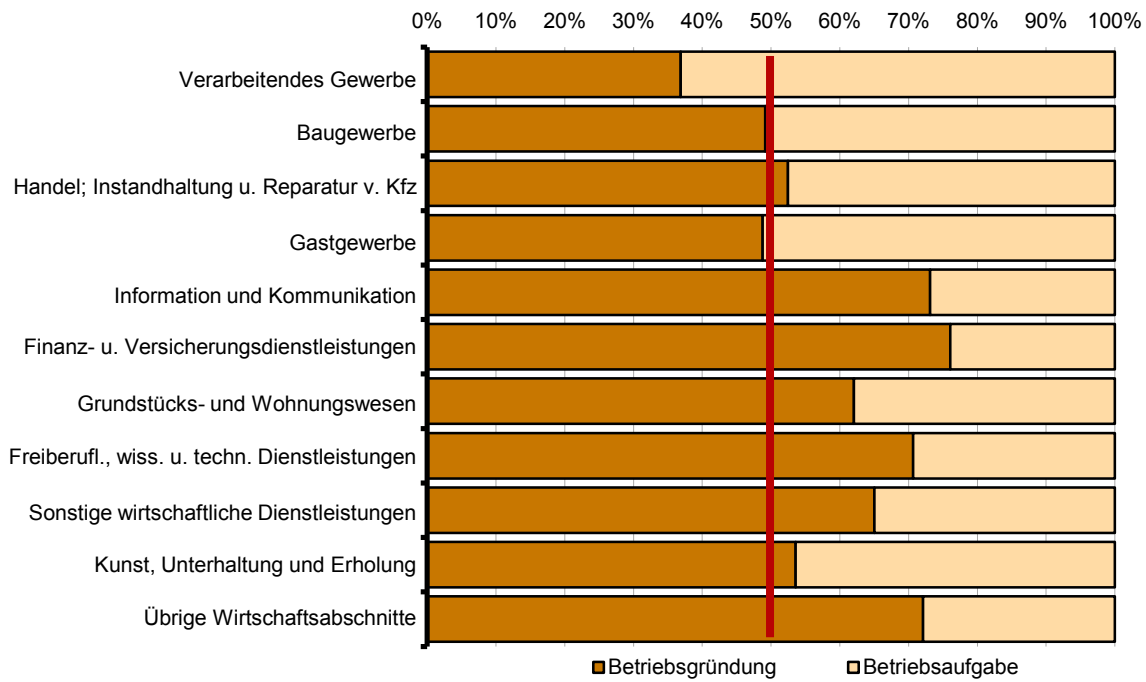
1 Gewerbebeanmeldungen und Betriebsgründungen in Berlin seit Januar 2018



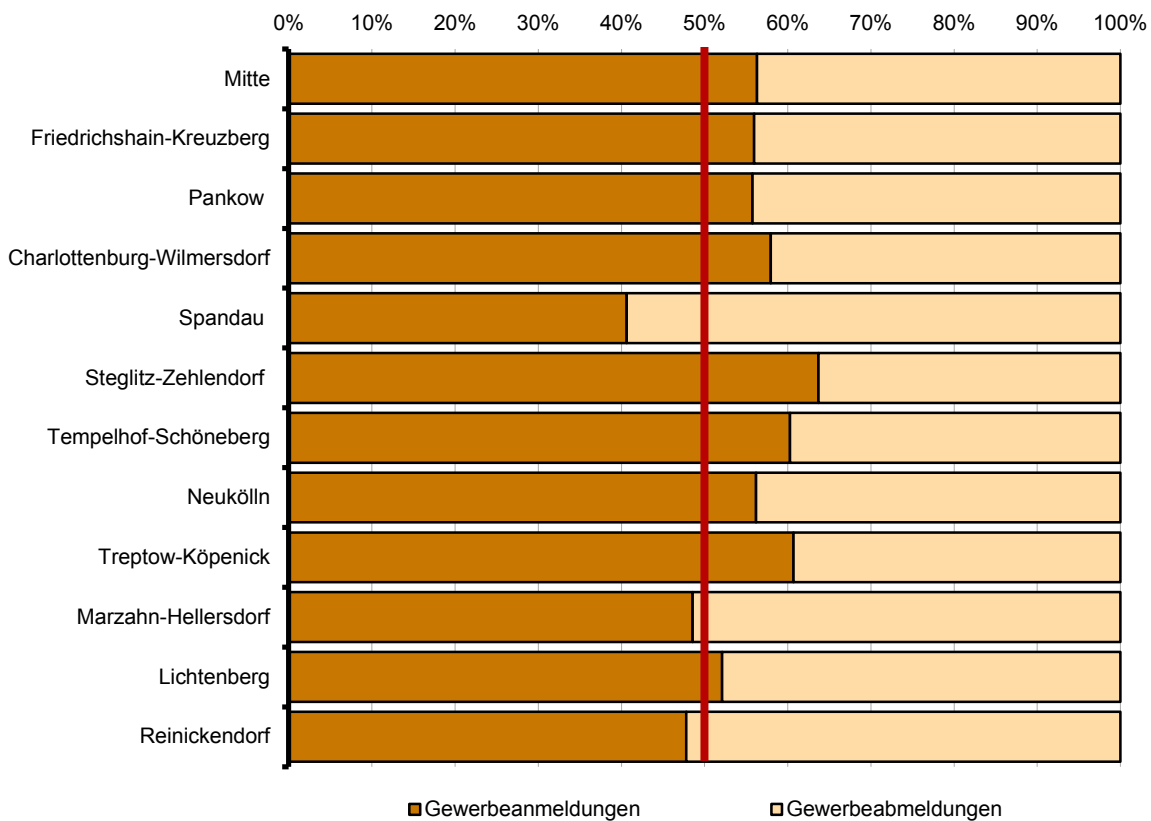
2 Gewerbeabmeldungen und Betriebsaufgaben in Berlin seit Januar 2018



3 Betriebsgründungen und -aufgaben in Berlin im November 2021 nach Wirtschaftsabschnitten



4 Gewerbean- und Gewerbeabmeldungen in Berlin im November 2021 nach Bezirken



Übersicht: Gewerbeanzeigen in Berlin von 2003 bis November 2021

Jahr Monat	Anmeldungen		Ummeldungen ²		Abmeldungen	
	insgesamt	darunter Neu- errichtungen ¹	insgesamt	darunter Veränderung der Betriebs- tätigkeit ³	insgesamt	darunter Aufgabe ⁴
2003	37 374	32 008	10 436	2 577	29 654	24 423
2004	47 158	41 941	12 809	3 609	30 404	25 025
2005	44 015	39 289	15 615	4 187	32 833	28 126
2006	45 762	41 098	•	•	32 773	28 136
2007	44 290	39 423	•	•	32 782	28 244
2008	41 143	36 714	•	•	31 974	27 896
2009	44 951	40 089	•	•	33 848	29 521
2010	47 300	42 722	•	•	31 626	27 441
2011	48 716	44 460	•	•	33 797	29 913
2012	48 072	44 228	•	•	36 600	32 913
2013	46 212	42 585	•	•	34 776	31 243
2014	44 924	41 418	•	•	35 251	31 615
2015	42 124	38 896	•	•	34 557	30 999
2016	42 443	39 022	•	•	34 819	31 276
2017	44 839	41 063	•	•	35 801	32 299
2018	43 923	40 488	•	•	38 156	34 764
2019	41 756	38 420	•	•	35 713	32 411
2020	40 982	37 860	•	•	29 891	27 245
2020 Januar	4 194	3 832	•	•	3 761	3 429
Februar	3 507	3 246	•	•	2 658	2 409
März	3 274	3 034	•	•	2 675	2 429
April	2 988	2 791	•	•	1 492	1 355
Mai	3 066	2 834	•	•	1 606	1 448
Juni	3 248	3 008	•	•	1 849	1 661
Juli	3 424	3 164	•	•	2 258	2 036
August	3 345	3 044	•	•	2 120	1 917
September	3 605	3 373	•	•	2 527	2 302
Oktober	3 883	3 623	•	•	2 692	2 461
November	3 593	3 316	•	•	2 926	2 717
Dezember	2 855	2 595	•	•	3 327	3 081
2021 Januar	3 927	3 591	•	•	3 203	2 916
Februar	3 488	3 225	•	•	2 449	2 194
März	4 147	3 861	•	•	2 719	2 371
April	3 620	3 361	•	•	2 398	2 140
Mai	3 617	3 352	•	•	2 006	1 806
Juni	3 670	3 395	•	•	2 157	1 942
Juli	3 227	2 992	•	•	2 387	2 148
August	3 189	2 947	•	•	2 208	1 983
September	3 659	3 384	•	•	2 547	2 279
Oktober	3 301	3 041	•	•	2 418	2 202
November	3 460	3 204	•	•	2 805	2 564
Dezember

1 Betriebsgründungen, sonstige Neuerrichtungen sowie Umwandlungen, ohne Zuzüge

2 ab September 2006 ist die Auswertung der Ummeldungen eingestellt

3 Änderung und/oder Erweiterung

4 Betriebsaufgaben, sonstige Stilllegungen sowie Umwandlungen, ohne Fortzüge

1 Gewerbeanmeldungen in Berlin im November 2021 nach Wirtschaftsbereichen

Wirtschaftsabschnitt	Wirtschaftsabteilung	Gewerbeanmeldungen insgesamt	Neuerrichtungen			Zuzug	Übernahme			
			insgesamt	Neugründung	Umwandlung		insgesamt	Rechtsformwechsel	Gesellschaftereintritt	Erbfolge/Kauf/Pacht
A	Land- und Forstwirtschaft, Fischerei	4	4	4	-	-	-	-	-	-
B	Bergbau und Gewinnung von Steinen und Erden	1	1	1	-	-	-	-	-	-
C	Verarbeitendes Gewerbe	33	31	31	-	1	1	-	-	1
10	Herstellung von Nahrungs- und Futtermitteln	5	4	4	-	-	1	-	-	1
11	Getränkeherstellung	1	1	1	-	-	-	-	-	-
13	Herstellung von Textilien	-	-	-	-	-	-	-	-	-
14	Herstellung von Bekleidung	6	6	6	-	-	-	-	-	-
16	Herstellung von Holz-, Flecht-, Korb- und Korkwaren (ohne Möbel)	3	3	3	-	-	-	-	-	-
18	Herstellung von Druckerzeugnissen; Vervielfältigung von bespielten Ton-, Bild- und Datenträgern	1	1	1	-	-	-	-	-	-
25	Herstellung von Metallernzeugnissen	-	-	-	-	-	-	-	-	-
26	Herstellung von Datenverarbeitungsgeräten, elektronischen und optischen Erzeugnissen	1	1	1	-	-	-	-	-	-
27	Herstellung von elektrischen Ausrüstungen	1	1	1	-	-	-	-	-	-
28	Maschinenbau	2	1	1	-	1	-	-	-	-
29	Herstellung von Kraftwagen und Kraftwagenteilen	-	-	-	-	-	-	-	-	-
31	Herstellung von Möbeln	4	4	4	-	-	-	-	-	-
D	Energieversorgung	11	10	10	-	1	-	-	-	-
E	Wasserversorgung; Abwasser- und Abfallentsorgung und Beseitigung von Umweltverschmutzungen	3	3	3	-	-	-	-	-	-
F	Baugewerbe	476	458	458	-	15	3	1	-	2
41	Hochbau	6	5	5	-	1	-	-	-	-
42	Tiefbau	5	4	4	-	-	1	-	-	1
43	Vorbereitende Baustellenarbeiten, Bauinstallation und sonstiges Ausbaugewerbe	465	449	449	-	14	2	1	-	1
G	Handel; Instandhaltung und Reparatur von Kraftfahrzeugen	671	609	595	14	25	37	15	7	15
45	Handel mit Kraftfahrzeugen; Instandhaltung und Reparatur von Kraftfahrzeugen	44	41	40	1	2	1	-	1	-
46	Großhandel (ohne Handel mit Kfz)	127	116	116	-	8	3	2	1	-
47	Einzelhandel (ohne Handel mit Kfz)	500	452	439	13	15	33	13	5	15
H	Verkehr und Lagerei	178	172	172	-	5	1	-	-	1
49	Landverkehr und Transport in Rohrfernleitungen	68	64	64	-	4	-	-	-	-
53	Post-, Kurier- und Expressdienste	87	87	87	-	-	-	-	-	-

1 Gewerbeanmeldungen in Berlin im November 2021 nach Wirtschaftsbereichen

Wirtschaftsabschnitt	Wirtschaftsabteilung	Gewerbe- an- meldungen insgesamt	Neuerrichtungen			Zuzug	Übernahme			
			ins- gesamt	Neu- gründung	Um- wand- lung		ins- gesamt	Rechts- form- wechsel	Gesell- schafter- eintritt	Erbfolge/ Kauf/ Pacht
I	Gastgewerbe	200	154	151	3	–	46	3	1	42
	55 Beherbergung	10	9	9	–	–	1	–	–	1
	56 Gastronomie	190	145	142	3	–	45	3	1	41
J	Information und Kommunikation	230	216	215	1	10	4	2	1	1
	58 Verlagswesen	22	21	21	–	1	–	–	–	–
	61 Telekommunikation	4	4	4	–	–	–	–	–	–
	62 Erbringung von Dienstleistungen der Informationstechnologie	133	122	121	1	7	4	2	1	1
	63 Informationsdienstleistungen	33	33	33	–	–	–	–	–	–
K	Erbringung von Finanz- und Versicherungsdienstleistungen	117	101	100	1	16	–	–	–	–
	66 Mit Finanz- und Versicherungs- dienstleistungen verbundene Tätigkeiten	69	55	55	–	14	–	–	–	–
L	Grundstücks- und Wohnungswesen	92	83	82	1	7	2	1	1	–
M	Erbringung von freiberuflichen, wissenschaftlichen und technischen Dienstleistungen	397	355	354	1	31	11	4	5	2
	70 Verwaltung und Führung von Unternehmen und Betrieben, Unternehmensberatung	162	141	140	1	17	4	2	2	–
	73 Werbung und Marktforschung	72	67	67	–	3	2	1	1	–
N	Erbringung von sonstigen wirtschaftlichen Dienstleistungen	347	336	333	3	8	3	–	–	3
	77 Vermietung von beweglichen Sachen	27	26	23	3	–	1	–	–	1
	78 Vermittlung und Überlassung von Arbeitskräften	12	12	12	–	–	–	–	–	–
	79 Reisebüros, Reiseveranstalter und Erbringung sonstiger Reservierungsdienstleistungen	12	11	11	–	–	1	–	–	1
	81 Gebäudebetreuung; Garten- und Landschaftsbau	148	146	146	–	2	–	–	–	–
P	Erziehung und Unterricht	92	83	83	–	9	–	–	–	–
Q	Gesundheits- und Sozialwesen	244	235	235	–	6	3	–	–	3
R	Kunst, Unterhaltung und Erholung	106	101	100	1	3	2	1	1	–
O+S	Öffentliche Verwaltung, Verteidigung; Sozialversicherung; Erbringung von sonstigen Dienstleistungen	258	252	252	–	2	4	–	–	4
A-S	Insgesamt	3 460	3 204	3 179	25	139	117	27	16	74

2 Gewerbeanmeldungen in Berlin im November 2021 nach Art der Niederlassung, der Rechtsform und bei Einzelunternehmen nach Geschlecht und Staatsangehörigkeit

Art der Niederlassung — Rechtsform — Geschlecht — Staatsangehörigkeit	Gewerbe- an- meldungen insgesamt	Neuerrichtung			Zuzug	Übernahme			
		ins- gesamt	Neu- gründung	Um- wandlung		ins- gesamt	Rechts- form- wechsel	Gesell- schafter- eintritt	Erbfolge/ Kauf/ Pacht
Insgesamt	3 460	3 204	3 179	25	139	117	27	16	74
nach der Art der Niederlassung									
Hauptniederlassung	3 169	2 939	2 936	3	135	95	14	15	66
Zweigniederlassung	44	40	39	1	1	3	1	–	2
Unselbständige Zweigstelle	247	225	204	21	3	19	12	1	6
nach der Rechtsform des Unternehmens									
Einzelunternehmen	2 495	2 363	2 363	–	76	56	4	–	52
Offene Handelsgesellschaft	4	3	3	–	–	1	–	1	–
Kommanditgesellschaft	4	4	4	–	–	–	–	–	–
Gesellschaft mit beschränkter Haftung & Co. KG	48	38	35	3	2	8	3	1	4
Gesellschaft des bürgerlichen Rechts	104	89	89	–	1	14	1	13	–
Aktiengesellschaft	7	4	3	1	1	2	–	–	2
Gesellschaft mit beschränkter Haftung (GmbH)	758	675	667	8	57	26	10	–	16
GmbH ohne UG (haftungsbeschränkt)	582	511	503	8	50	21	8	–	13
Unternehmersgesellschaft (UG haftungsbeschränkt)	176	164	164	–	7	5	2	–	3
Private Company Limited by Shares (Ltd.)	1	1	1	–	–	–	–	–	–
Genossenschaft	1	1	1	–	–	–	–	–	–
Eingetragener Verein	2	2	2	–	–	–	–	–	–
Sonstige Rechtsformen	36	24	11	13	2	10	9	1	–
Einzelunternehmer/-innen nach Geschlecht									
weiblich	868	823	823	–	29	16	3	–	13
männlich	1 627	1 540	1 540	–	47	40	1	–	39
Einzelunternehmer/-innen nach ausgewählter Staatsangehörigkeit									
deutsch	1 423	1 334	1 334	–	64	25	4	–	21
bulgarisch	78	76	76	–	2	–	–	–	–
griechisch	10	10	10	–	–	–	–	–	–
italienisch	20	19	19	–	–	1	–	–	1
polnisch	312	310	310	–	2	–	–	–	–
rumänisch	127	121	121	–	4	2	–	–	2
türkisch	112	98	98	–	1	13	–	–	13
ungarisch	13	13	13	–	–	–	–	–	–

3 Neugründungen sowie Gewerbetreibende in Berlin im November 2021 nach Wirtschaftsbereichen

Wirtschaftsabschnitt	Wirtschaftsabteilung	Neugründungen					Gewerbetreibende ¹		
		ins-gesamt	Betriebsgründung		sonstige Neugründung		ins-gesamt	darunter weiblich	
			ins-gesamt	Hauptniederlassung	Zweigniederlassung/unselbständige Zweigstelle	ins-gesamt			darunter Neben-erwerb
A	Land- und Forstwirtschaft, Fischerei	4	–	–	–	4	3	4	3
B	Bergbau und Gewinnung von Steinen und Erden	1	–	–	–	1	1	1	1
C	Verarbeitendes Gewerbe	31	7	6	1	24	20	31	13
10	Herstellung von Nahrungs- und Futtermitteln	4	3	2	1	1	–	4	–
11	Getränkeherstellung	1	–	–	–	1	1	1	–
13	Herstellung von Textilien	–	–	–	–	–	–	–	–
14	Herstellung von Bekleidung	6	–	–	–	6	5	7	7
16	Herstellung von Holz-, Flecht-, Korb- und Korkwaren (ohne Möbel)	3	–	–	–	3	2	3	1
18	Herstellung von Druckerzeugnissen; Vervielfältigung von bespielten Ton-, Bild- und Datenträgern	1	–	–	–	1	1	1	–
25	Herstellung von Metallerzeugnissen	–	–	–	–	–	–	–	–
26	Herstellung von Datenverarbeitungsgeräten, elektronischen und optischen Erzeugnissen	1	1	1	–	–	–	1	–
27	Herstellung von elektrischen Ausrüstungen	1	1	1	–	–	–	1	–
28	Maschinenbau	1	1	1	–	–	–	1	–
29	Herstellung von Kraftwagen und Kraftwagenteilen	–	–	–	–	–	–	–	–
31	Herstellung von Möbeln	4	–	–	–	4	4	4	–
D	Energieversorgung	10	2	–	2	8	5	14	2
E	Wasserversorgung; Abwasser- und Abfallentsorgung und Beseitigung von Umweltverschmutzungen	3	2	2	–	1	1	8	–
F	Baugewerbe	458	57	56	1	401	35	466	27
41	Hochbau	5	2	2	–	3	1	5	2
42	Tiefbau	4	3	3	–	1	–	5	–
43	Vorbereitende Baustellenarbeiten, Bauinstallation und sonstiges Ausbaugewerbe	449	52	51	1	397	34	456	25
G	Handel; Instandhaltung und Reparatur von Kraftfahrzeugen	595	180	111	69	415	247	677	219
45	Handel mit Kraftfahrzeugen; Instandhaltung und Reparatur von Kraftfahrzeugen	40	11	11	–	29	5	41	2
46	Großhandel (ohne Handel mit Kfz)	116	41	34	7	75	49	135	38
47	Einzelhandel (ohne Handel mit Kfz)	439	128	66	62	311	193	501	179
H	Verkehr und Lagerei	172	47	39	8	125	47	182	19
49	Landverkehr und Transport in Rohrfernleitungen	64	18	15	3	46	10	66	10
53	Post-, Kurier- und Expressdienste	87	19	17	2	68	31	90	7

3 Neugründungen sowie Gewerbetreibende in Berlin im November 2021 nach Wirtschaftsbereichen

Wirtschaftsabschnitt Wirtschaftsabteilung	Neugründungen						Gewerbetreibende ¹		
	ins- gesamt	Betriebsgründung			sonstige Neugründung		ins- gesamt	darunter weiblich	
		ins- gesamt	Haupt- nieder- lassung	Zweignieder- lassung/un- selbständige Zweigstelle	ins- gesamt	darunter Neben- erwerb			
I Gastgewerbe	151	99	65	34	52	19	178	36	
55 Beherbergung	9	6	3	3	3	2	19	3	
56 Gastronomie	142	93	62	31	49	17	159	33	
J Information und Kommunikation	215	79	70	9	136	97	256	62	
58 Verlagswesen	21	13	13	–	8	6	24	4	
61 Telekommunikation	4	–	–	–	4	3	4	2	
62 Erbringung von Dienstleistungen der Informationstechnologie	121	51	43	8	70	50	144	27	
63 Informationsdienstleistungen	33	9	9	–	24	20	37	12	
K Erbringung von Finanz- und Versicherungsdienstleistungen	100	54	49	5	46	28	121	22	
66 Mit Finanz- und Versicherungs- dienstleistungen verbundene Tätigkeiten	55	18	15	3	37	21	57	12	
L Grundstücks- und Wohnungswesen	82	49	42	7	33	21	105	18	
M Erbringung von freiberuflichen, wissenschaftlichen und technischen Dienstleistungen	354	106	92	14	248	178	428	155	
70 Verwaltung und Führung von Unternehmen und Betrieben, Unternehmensberatung	140	62	58	4	78	57	172	53	
73 Werbung und Marktforschung	67	11	9	2	56	38	71	40	
N Erbringung von sonstigen wirtschaftlichen Dienstleistungen	333	67	51	16	266	120	355	108	
77 Vermietung von beweglichen Sachen	23	11	9	2	12	9	27	–	
78 Vermittlung und Überlassung von Arbeitskräften	12	8	1	7	4	2	16	4	
79 Reisebüros, Reiseveranstalter und Erbringung sonstiger Reservierungsdienstleistungen	11	6	3	3	5	2	14	4	
81 Gebäudebetreuung; Garten- und Landschaftsbau	146	19	18	1	127	35	152	47	
P Erziehung und Unterricht	83	15	11	4	68	49	91	50	
Q Gesundheits- und Sozialwesen	235	117	52	65	118	56	254	90	
R Kunst, Unterhaltung und Erholung	100	15	11	4	85	64	113	31	
O+S Öffentliche Verwaltung, Verteidigung; Sozialversicherung; Erbringung von sonstigen Dienstleistungen	252	16	12	4	236	110	260	175	
A-S	Insgesamt	3 179	912	669	243	2 267	1 101	3 544	1 031

¹ anzeigepflichtige Personen, die eine Neugründung vorgenommen haben

4 Neugründungen sowie Gewerbetreibende in Berlin im November 2021 nach der Rechtsform und bei Einzelunternehmen nach Geschlecht und Staatsangehörigkeit

Rechtsform — Geschlecht — Staatsangehörigkeit	Neugründungen						Gewerbetreibende ¹	
	ins-gesamt	Betriebsgründung			sonstige Neugründung		ins-gesamt	darunter weiblich
		ins-gesamt	Haupt-nieder-lassung	Zweignieder-lassung/un-selbständige Zweigstelle	ins-gesamt	darunter Neben-erwerb		
Insgesamt	3 179	912	669	243	2 267	1 101	3 544	1 031
	nach der Rechtsform des Unternehmens							
Einzelunternehmen	2 363	205	149	56	2 158	992	2 363	823
Offene Handelsgesellschaft	3	2	2	–	1	1	6	1
Kommanditgesellschaft	4	4	4	–	–	–	4	2
Gesellschaft mit beschränkter Haftung & Co. KG	35	34	22	12	1	1	59	5
Gesellschaft des bürgerlichen Rechts	89	44	40	4	45	45	198	61
Aktiengesellschaft	3	3	1	2	–	–	–	–
Gesellschaft mit beschränkter Haftung (GmbH)	667	605	446	159	62	62	897	137
GmbH ohne UG (haftungsbeschränkt)	503	478	333	145	25	25	706	103
Unternehmergesellschaft (UG haftungsbeschränkt)	164	127	113	14	37	37	191	34
Private Company Limited by Shares (Ltd.)	1	1	–	1	–	–	1	–
Genossenschaft	1	1	–	1	–	–	2	–
Eingetragener Verein	2	2	1	1	–	–	2	–
Sonstige Rechtsformen	11	11	4	7	–	–	12	2
	Einzelunternehmer/-innen nach Geschlecht							
weiblich	823	56	46	10	767	435	x	x
männlich	1 540	149	103	46	1 391	557	x	x
	Einzelunternehmer/-innen nach ausgewählter Staatsangehörigkeit							
deutsch	1 334	121	85	36	1 213	820	1 334	543
bulgarisch	76	8	1	7	68	4	76	11
griechisch	10	2	2	–	8	1	10	5
italienisch	19	1	1	–	18	8	19	9
polnisch	310	2	2	–	308	19	310	50
rumänisch	121	2	2	–	119	7	121	41
türkisch	98	31	24	7	67	19	98	13
ungarisch	13	2	2	–	11	2	13	4

¹ anzeigepflichtige Personen, die eine Neugründung vorgenommen haben

5 Gewerbeabmeldungen in Berlin im November 2021 nach Wirtschaftsbereichen

Wirtschaftsabschnitt	Wirtschaftsabteilung	Gewerbeabmeldungen insgesamt	Aufgabe			Fortzug	Übergabe			
			insgesamt	vollständige Aufgabe	Umwandlung		insgesamt	Rechtsformwechsel	Gesellschafteraustritt	Erbsfolge/Verkauf/Verpachtung
A	Land- und Forstwirtschaft, Fischerei	2	2	2	–	–	–	–	–	–
B	Bergbau und Gewinnung von Steinen und Erden	–	–	–	–	–	–	–	–	–
C	Verarbeitendes Gewerbe	48	42	42	–	5	1	–	1	–
	10 Herstellung von Nahrungs- und Futtermitteln	1	1	1	–	–	–	–	–	–
	11 Getränkeherstellung	1	1	1	–	–	–	–	–	–
	13 Herstellung von Textilien	2	2	2	–	–	–	–	–	–
	14 Herstellung von Bekleidung	8	7	7	–	1	–	–	–	–
	16 Herstellung von Holz-, Flecht-, Korb- und Korkwaren (ohne Möbel)	1	–	–	–	1	–	–	–	–
	18 Herstellung von Druckerzeugnissen; Vervielfältigung von bespielten Ton-, Bild- und Datenträgern	5	5	5	–	–	–	–	–	–
	25 Herstellung von Metallerzeugnissen	8	8	8	–	–	–	–	–	–
	26 Herstellung von Datenverarbeitungsgeräten, elektronischen und optischen Erzeugnissen	–	–	–	–	–	–	–	–	–
	27 Herstellung von elektrischen Ausrüstungen	3	3	3	–	–	–	–	–	–
	28 Maschinenbau	–	–	–	–	–	–	–	–	–
	29 Herstellung von Kraftwagen und Kraftwagenteilen	–	–	–	–	–	–	–	–	–
	31 Herstellung von Möbeln	–	–	–	–	–	–	–	–	–
D	Energieversorgung	8	5	5	–	3	–	–	–	–
E	Wasserversorgung; Abwasser- und Abfallentsorgung und Beseitigung von Umweltverschmutzungen	3	3	3	–	–	–	–	–	–
F	Baugewerbe	576	557	557	–	17	2	1	1	–
	41 Hochbau	7	6	6	–	1	–	–	–	–
	42 Tiefbau	2	2	2	–	–	–	–	–	–
	43 Vorbereitende Baustellenarbeiten, Bauinstallation und sonstiges Ausbaugewerbe	567	549	549	–	16	2	1	1	–
G	Handel; Instandhaltung und Reparatur von Kraftfahrzeugen	594	525	505	20	24	45	17	14	14
	45 Handel mit Kraftfahrzeugen; Instandhaltung und Reparatur von Kraftfahrzeugen	41	35	34	1	1	5	2	2	1
	46 Großhandel (ohne Handel mit Kfz)	113	97	95	2	10	6	1	1	4
	47 Einzelhandel (ohne Handel mit Kfz)	440	393	376	17	13	34	14	11	9
H	Verkehr und Lagerei	184	179	178	1	4	1	–	–	1
	49 Landverkehr und Transport in Rohrfernleitungen	69	68	68	–	1	–	–	–	–
	53 Post-, Kurier- und Expressdienste	102	100	100	–	2	–	–	–	–

5 Gewerbeabmeldungen in Berlin im November 2021 nach Wirtschaftsbereichen

Wirtschaftsabschnitt	Wirtschaftsabteilung	Gewerbeabmeldungen insgesamt	Aufgabe			Fortzug	Übergabe			
			insgesamt	vollständige Aufgabe	Umwandlung		insgesamt	Rechtsformwechsel	Gesellschafteraustritt	Erbfolge/Verkauf/Verpachtung
I	Gastgewerbe	200	177	173	4	1	22	4	3	15
	55 Beherbergung	15	14	14	–	1	–	–	–	–
	56 Gastronomie	185	163	159	4	–	22	4	3	15
J	Information und Kommunikation	137	115	115	–	15	7	2	5	–
	58 Verlagswesen	30	22	22	–	5	3	2	1	–
	61 Telekommunikation	–	–	–	–	–	–	–	–	–
	62 Erbringung von Dienstleistungen der Informationstechnologie	73	62	62	–	10	1	–	1	–
	63 Informationsdienstleistungen	16	15	15	–	–	1	–	1	–
K	Erbringung von Finanz- und Versicherungsdienstleistungen	61	47	47	–	12	2	–	–	2
	66 Mit Finanz- und Versicherungsdienstleistungen verbundene Tätigkeiten	45	38	38	–	7	–	–	–	–
L	Grundstücks- und Wohnungswesen	63	56	54	2	3	4	–	4	–
M	Erbringung von freiberuflichen, wissenschaftlichen und technischen Dienstleistungen	266	236	236	–	22	8	4	4	–
	70 Verwaltung und Führung von Unternehmen und Betrieben, Unternehmensberatung	86	79	79	–	5	2	2	–	–
	73 Werbung und Marktforschung	67	60	60	–	7	–	–	–	–
N	Erbringung von sonstigen wirtschaftlichen Dienstleistungen	311	295	295	–	15	1	–	–	1
	77 Vermietung von beweglichen Sachen	19	17	17	–	1	1	–	–	1
	78 Vermittlung und Überlassung von Arbeitskräften	8	6	6	–	2	–	–	–	–
	79 Reisebüros, Reiseveranstalter und Erbringung sonstiger Reservierungsdienstleistungen	18	17	17	–	1	–	–	–	–
	81 Gebäudebetreuung; Garten- und Landschaftsbau	161	156	156	–	5	–	–	–	–
P	Erziehung und Unterricht	37	29	28	1	2	6	2	2	2
Q	Gesundheits- und Sozialwesen	47	45	45	–	2	–	–	–	–
R	Kunst, Unterhaltung und Erholung	60	56	55	1	3	1	–	–	1
O+S	Öffentliche Verwaltung, Verteidigung; Sozialversicherung; Erbringung von sonstigen Dienstleistungen	208	195	195	–	7	6	–	4	2
A-S	Insgesamt	2 805	2 564	2 535	29	135	106	30	38	38

6 Gewerbeabmeldungen in Berlin im November 2021 nach Art der Niederlassung, der Rechtsform und bei Einzelunternehmen nach Geschlecht und Staatsangehörigkeit

Art der Niederlassung — Rechtsform — Geschlecht — Staatsangehörigkeit	Gewerbeabmeldungen insgesamt	Aufgabe			Fortzug	Übergabe			
		insgesamt	vollständige Aufgabe	Umwandlung		insgesamt	Rechtsformwechsel	Gesellschafteraustritt	Erbfolge/Verkauf/Verpachtung
Insgesamt	2 805	2 564	2 535	29	135	106	30	38	38
		nach der Art der Niederlassung							
Hauptniederlassung	2 596	2 385	2 378	7	129	82	19	37	26
Zweigniederlassung	47	41	40	1	—	6	2	—	4
Unselbständige Zweigstelle	162	138	117	21	6	18	9	1	8
		nach der Rechtsform des Unternehmens							
Einzelunternehmen	2 251	2 129	2 127	2	85	37	11	—	26
Offene Handelsgesellschaft	20	15	15	—	—	5	3	2	—
Kommanditgesellschaft	4	2	2	—	2	—	—	—	—
Gesellschaft mit beschränkter Haftung & Co. KG	29	23	22	1	4	2	1	1	—
Gesellschaft des bürgerlichen Rechts	133	89	89	—	3	41	5	35	1
Aktiengesellschaft	7	5	4	1	—	2	2	—	—
Gesellschaft mit beschränkter Haftung (GmbH)	346	290	265	25	41	15	4	—	11
GmbH ohne UG (haftungsbeschränkt)	293	249	225	24	30	14	4	—	10
Unternehmergesellschaft (UG haftungsbeschränkt)	53	41	40	1	11	1	—	—	1
Private Company Limited by Shares (Ltd.)	9	7	7	—	—	2	2	—	—
Genossenschaft	—	—	—	—	—	—	—	—	—
Eingetragener Verein	1	1	1	—	—	—	—	—	—
Sonstige Rechtsformen	5	3	3	—	—	2	2	—	—
		Einzelunternehmer/-innen nach Geschlecht							
weiblich	639	595	595	—	30	14	4	—	10
männlich	1 612	1 534	1 532	2	55	23	7	—	16
		Einzelunternehmer/-innen nach ausgewählter Staatsangehörigkeit							
deutsch	1 298	1 214	1 212	2	65	19	6	—	13
bulgarisch	86	83	83	—	2	1	1	—	—
griechisch	11	11	11	—	—	—	—	—	—
italienisch	12	12	12	—	—	—	—	—	—
polnisch	338	330	330	—	7	1	1	—	—
rumänisch	118	115	115	—	3	—	—	—	—
türkisch	97	84	84	—	3	10	—	—	10
ungarisch	3	3	3	—	—	—	—	—	—

**7 Vollständige Aufgaben sowie Gewerbetreibende in Berlin im November 2021
nach Wirtschaftsbereichen**

Wirtschaftsabschnitt	Wirtschaftsabteilung	Vollständige Aufgabe					Gewerbetreibende ¹		
		ins- gesamt	Betriebsaufgabe			sonstige Stilllegung		ins- gesamt	darunter weiblich
			ins- gesamt	Haupt- nieder- lassung	Zweignieder- lassung/un- selbständige Zweigstelle	ins- gesamt	darunter Neben- erwerb		
A	Land- und Forstwirtschaft, Fischerei	2	–	–	–	2	1	2	–
B	Bergbau und Gewinnung von Steinen und Erden	–	–	–	–	–	–	–	–
C	Verarbeitendes Gewerbe	42	12	10	2	30	15	44	13
10	Herstellung von Nahrungs- und Futtermitteln	1	–	–	–	1	–	1	1
11	Getränkeherstellung	1	1	1	–	–	–	1	–
13	Herstellung von Textilien	2	–	–	–	2	1	2	2
14	Herstellung von Bekleidung	7	1	1	–	6	3	7	6
16	Herstellung von Holz-, Flecht-, Korb- und Korkwaren (ohne Möbel)	–	–	–	–	–	–	–	–
18	Herstellung von Druckerzeugnissen; Vervielfältigung von bespielten Ton-, Bild- und Datenträgern	5	1	1	–	4	4	5	–
25	Herstellung von Metallernzeugnissen	8	5	5	–	3	–	8	2
26	Herstellung von Datenverarbeitungs- geräten, elektronischen und optischen Erzeugnissen	–	–	–	–	–	–	–	–
27	Herstellung von elektrischen Ausrüstungen	3	2	–	2	1	–	3	–
28	Maschinenbau	–	–	–	–	–	–	–	–
29	Herstellung von Kraftwagen und Kraftwagenteilen	–	–	–	–	–	–	–	–
31	Herstellung von Möbeln	–	–	–	–	–	–	–	–
D	Energieversorgung	5	3	1	2	2	2	10	2
E	Wasserversorgung; Abwasser- und Abfallentsorgung und Beseitigung von Umweltverschmutzungen	3	1	1	–	2	1	3	–
F	Baugewerbe	557	59	54	5	498	18	565	26
41	Hochbau	6	5	5	–	1	–	7	–
42	Tiefbau	2	1	1	–	1	–	2	–
43	Vorbereitende Baustellenarbeiten, Bauinstallation und sonstiges Ausbaugewerbe	549	53	48	5	496	18	556	26
G	Handel; Instandhaltung und Reparatur von Kraftfahrzeugen	505	163	93	70	342	187	560	159
45	Handel mit Kraftfahrzeugen; Instandhaltung und Reparatur von Kraftfahrzeugen	34	11	8	3	23	5	36	4
46	Großhandel (ohne Handel mit Kfz)	95	23	19	4	72	39	100	28
47	Einzelhandel (ohne Handel mit Kfz)	376	129	66	63	247	143	424	127
H	Verkehr und Lagerei	178	31	28	3	147	59	178	20
49	Landverkehr und Transport in Rohrfernleitungen	68	15	13	2	53	14	67	6
53	Post-, Kurier- und Expressdienste	100	12	11	1	88	43	101	13

**7 Vollständige Aufgaben sowie Gewerbetreibende in Berlin im November 2021
nach Wirtschaftsbereichen**

Wirtschaftsabschnitt	Wirtschaftsabteilung	Vollständige Aufgabe					Gewerbetreibende ¹		
		ins- gesamt	Betriebsaufgabe		sonstige Stilllegung		ins- gesamt	darunter weiblich	
			ins- gesamt	Haupt- nieder- lassung	Zweignieder- lassung/un- selbständige Zweigstelle	ins- gesamt			darunter Neben- erwerb
I	Gastgewerbe	173	104	79	25	69	24	200	46
	55 Beherbergung	14	10	10	–	4	4	18	4
	56 Gastronomie	159	94	69	25	65	20	182	42
J	Information und Kommunikation	115	29	25	4	86	59	137	23
	58 Verlagswesen	22	6	5	1	16	8	25	5
	61 Telekommunikation	–	–	–	–	–	–	–	–
	62 Erbringung von Dienstleistungen der Informationstechnologie	62	17	14	3	45	32	72	7
	63 Informationsdienstleistungen	15	1	1	–	14	11	16	7
K	Erbringung von Finanz- und Versicherungsdienstleistungen	47	17	11	6	30	12	49	15
	66 Mit Finanz- und Versicherungs- dienstleistungen verbundene Tätigkeiten	38	8	5	3	30	12	38	14
L	Grundstücks- und Wohnungswesen	54	30	25	5	24	7	66	16
M	Erbringung von freiberuflichen, wissenschaftlichen und technischen Dienstleistungen	236	44	33	11	192	129	253	94
	70 Verwaltung und Führung von Unternehmen und Betrieben, Unternehmensberatung	79	21	19	2	58	31	83	28
	73 Werbung und Marktforschung	60	4	4	–	56	45	61	27
N	Erbringung von sonstigen wirtschaftlichen Dienstleistungen	295	36	27	9	259	113	301	117
	77 Vermietung von beweglichen Sachen	17	4	1	3	13	7	18	–
	78 Vermittlung und Überlassung von Arbeitskräften	6	2	2	–	4	1	6	3
	79 Reisebüros, Reiseveranstalter und Erbringung sonstiger Reservierungsdienstleistungen	17	3	1	2	14	10	18	6
	81 Gebäudebetreuung; Garten- und Landschaftsbau	156	14	13	1	142	47	157	67
P	Erziehung und Unterricht	28	7	6	1	21	15	38	20
Q	Gesundheits- und Sozialwesen	45	8	7	1	37	14	47	25
R	Kunst, Unterhaltung und Erholung	55	13	7	6	42	26	63	14
O+S	Öffentliche Verwaltung, Verteidigung; Sozialversicherung; Erbringung von sonstigen Dienstleistungen	195	27	20	7	168	77	200	123
A-S	Insgesamt	2 535	584	427	157	1 951	759	2 716	713

¹ anzeigepflichtige Personen, die eine vollständige Aufgabe vorgenommen haben

8 Vollständige Aufgaben sowie Gewerbetreibende in Berlin im November 2021 nach der Rechtsform und bei Einzelunternehmen nach Geschlecht und Staatsangehörigkeit

Rechtsform — Geschlecht — Staatsangehörigkeit	Vollständige Aufgabe						Gewerbetreibende ¹	
	ins- gesamt	Betriebsaufgabe			sonstige Stilllegung		ins- gesamt	darunter weiblich
		ins- gesamt	Haupt- nieder- lassung	Zweignieder- lassung/un- selbständige Zweigstelle	ins- gesamt	darunter Neben- erwerb		
Insgesamt	2 535	584	427	157	1 951	759	2 716	713
	nach der Rechtsform des Unternehmens							
Einzelunternehmen	2 127	237	198	39	1 890	698	2 127	595
Offene Handelsgesellschaft	15	12	10	2	3	3	21	2
Kommanditgesellschaft	2	2	2	–	–	–	4	–
Gesellschaft mit beschränkter Haftung & Co. KG	22	22	9	13	–	–	41	5
Gesellschaft des bürgerlichen Rechts	89	47	43	4	42	42	162	44
Aktiengesellschaft	4	4	1	3	–	–	–	–
Gesellschaft mit beschränkter Haftung (GmbH)	265	250	163	87	15	15	350	66
GmbH ohne UG (haftungsbeschränkt)	225	214	133	81	11	11	305	56
Unternehmersgesellschaft (UG haftungsbeschränkt)	40	36	30	6	4	4	45	10
Private Company Limited by Shares (Ltd.)	7	7	–	7	–	–	9	1
Genossenschaft	–	–	–	–	–	–	–	–
Eingetragener Verein	1	–	–	–	1	1	1	–
Sonstige Rechtsformen	3	3	1	2	–	–	1	–
	Einzelunternehmer/-innen nach Geschlecht							
weiblich	595	58	53	5	537	247	x	x
männlich	1 532	179	145	34	1 353	451	x	x
	Einzelunternehmer/-innen nach ausgewählter Staatsangehörigkeit							
deutsch	1 212	146	123	23	1 066	584	1 212	399
bulgarisch	83	15	5	10	68	5	83	21
griechisch	11	1	1	–	10	2	11	3
italienisch	12	2	2	–	10	3	12	5
polnisch	330	2	2	–	328	17	330	41
rumänisch	115	4	4	–	111	6	115	19
türkisch	84	29	26	3	55	16	84	18
ungarisch	3	–	–	–	3	–	3	2

¹ anzeigepflichtige Personen, die eine vollständige Aufgabe vorgenommen haben

9 Gewerbeanmeldungen in Berlin im November 2021 nach ausgewählten Merkmalen und Bezirken

Bezirk	Gewerbe- an- meldungen insgesamt	Neugründung	Umwandlung	Zuzug	Übernahme
Mitte	582	510	11	41	20
Friedrichshain-Kreuzberg	329	309	2	13	5
Pankow	344	315	1	13	15
Charlottenburg-Wilmersdorf	379	336	2	20	21
Spandau	167	157	–	5	5
Steglitz-Zehlendorf	207	192	–	5	10
Tempelhof-Schöneberg	355	335	3	9	8
Neukölln	332	312	3	8	9
Treptow-Köpenick	253	233	1	10	9
Marzahn-Hellersdorf	134	128	–	4	2
Lichtenberg	160	148	2	5	5
Reinickendorf	218	204	–	6	8
Berlin	3 460	3 179	25	139	117

10 Gewerbeabmeldungen in Berlin im November 2021 nach ausgewählten Merkmalen und Bezirken

Bezirk	Gewerbe- ab- meldungen insgesamt	Vollständige Aufgabe	Umwandlung	Fortzug	Übergabe
Mitte	452	406	6	22	18
Friedrichshain-Kreuzberg	259	226	5	18	10
Pankow	273	242	5	18	8
Charlottenburg-Wilmersdorf	275	246	2	8	19
Spandau	244	234	–	5	5
Steglitz-Zehlendorf	118	98	–	8	12
Tempelhof-Schöneberg	234	218	2	10	4
Neukölln	259	247	–	7	5
Treptow-Köpenick	164	140	3	13	8
Marzahn-Hellersdorf	142	131	1	9	1
Lichtenberg	147	132	3	6	6
Reinickendorf	238	215	2	11	10
Berlin	2 805	2 535	29	135	106

11 Gewerbean- und -abmeldungen in Berlin im November 2021 nach Wirtschaftsabschnitten und Bezirken

Lfd. Nr.	Bezirk	Insgesamt	Verarbeitendes Gewerbe	Baugewerbe	Handel; Instandhaltung und Reparatur von Kfz	Verkehr und Lagerei
			A-S	C	F	G
1	Mitte	582	1	122	111	34
2	Friedrichshain-Kreuzberg	329	6	21	50	12
3	Pankow	344	2	32	88	7
4	Charlottenburg-Wilmersdorf	379	2	44	82	6
5	Spandau	167	3	26	33	26
6	Steglitz-Zehlendorf	207	3	23	33	7
7	Tempelhof-Schöneberg	355	1	38	74	14
8	Neukölln	332	4	72	49	31
9	Treptow-Köpenick	253	6	19	45	10
10	Marzahn-Hellersdorf	134	–	32	26	8
11	Lichtenberg	160	2	8	37	10
12	Reinickendorf	218	3	39	43	13
13	Berlin	3 460	33	476	671	178
1	Mitte	452	8	141	80	26
2	Friedrichshain-Kreuzberg	259	–	41	47	12
3	Pankow	273	6	40	78	5
4	Charlottenburg-Wilmersdorf	275	5	25	60	15
5	Spandau	244	6	84	35	25
6	Steglitz-Zehlendorf	118	1	12	27	6
7	Tempelhof-Schöneberg	234	4	34	60	21
8	Neukölln	259	7	77	44	20
9	Treptow-Köpenick	164	5	19	36	13
10	Marzahn-Hellersdorf	142	1	38	25	11
11	Lichtenberg	147	2	21	35	10
12	Reinickendorf	238	3	44	67	20
13	Berlin	2 805	48	576	594	184

Davon								Lfd. Nr.
Gastgewerbe	Information und Kommunikation	Erbringung von Finanz- und Versicherungs- dienstleistungen	Grundstücks- und Wohnungs- wesen	Erbringung von freiberuflichen, wissenschaft- lichen und technischen Dienstleistungen	Erbringung von sonstigen wirtschaftlichen Dienstleistungen	Übrige Wirtschafts- zweige		
I	J	K	L	M	N	A, B, D, E, O-S		
Anmeldungen								
35	47	27	13	62	53	77	1	
31	33	14	7	48	37	70	2	
10	26	8	4	59	17	91	3	
23	23	12	28	55	31	73	4	
9	5	6	–	10	22	27	5	
8	19	15	18	18	25	38	6	
30	15	14	6	34	37	92	7	
26	12	9	–	32	33	64	8	
8	16	3	10	30	19	87	9	
5	9	6	3	14	18	13	10	
8	10	1	2	21	23	38	11	
7	15	2	1	14	32	49	12	
200	230	117	92	397	347	719	13	
Abmeldungen								
29	21	12	13	40	40	42	1	
37	13	3	6	35	27	38	2	
14	21	8	3	40	25	33	3	
27	18	3	17	31	30	44	4	
11	6	4	6	13	29	25	5	
6	9	5	5	14	12	21	6	
16	12	4	2	24	30	27	7	
28	10	6	1	18	15	33	8	
8	6	3	3	13	19	39	9	
5	4	5	1	9	23	20	10	
8	8	3	–	16	22	22	11	
11	9	5	6	13	39	21	12	
200	137	61	63	266	311	365	13	

Das Amt für Statistik Berlin-Brandenburg

Das Amt für Statistik Berlin-Brandenburg ist für beide Länder die zentrale Dienstleistungseinrichtung auf dem Gebiet der amtlichen Statistik. Das Amt erbringt Serviceleistungen im Bereich Information und Analyse für die breite Öffentlichkeit, für alle gesellschaftlichen Gruppen sowie für Kunden aus Verwaltung und Politik, Wirtschaft und Wissenschaft. Kerngeschäft des Amtes ist die Durchführung der gesetzlich angeordneten amtlichen Statistiken für Berlin und Brandenburg. Das Amt erhebt die Daten, bereitet sie auf, interpretiert und analysiert sie und veröffentlicht die Ergebnisse. Die Grundversorgung aller Nutzer mit statistischen Informationen erfolgt unentgeltlich, im Wesentlichen über das Internet und den Informationsservice. Daneben werden nachfrage- und zielgruppenorientierte Standardauswertungen zu Festpreisen angeboten. Kundenspezifische Aufbereitung / Beratung zu kostendeckenden Preisen ergänzt das Spektrum der Informationsbereitstellung.

Amtliche Statistik im Verbund

Die Statistiken werden bundesweit nach einheitlichen Konzepten, Methoden und Verfahren arbeitsteilig erstellt. Die statistischen Ämter der Länder sind dabei grundsätzlich für die Durchführung der Erhebungen, für die Aufbereitung und Veröffentlichung der Länderergebnisse zuständig. Durch diese Kooperation in einem „Statistikverbund“ entstehen für alle Länder vergleichbare und zu einem Bundesergebnis zusammenführbare Erhebungsergebnisse.

Produkte und Dienstleistungen

Informationsservice

info@statistik-bbb.de
mit statistischen Informationen für jedermann und Beratung sowie maßgeschneiderte Aufbereitungen von Daten über Berlin und Brandenburg. Auskunft, Beratung, Pressedienst sowie Fachbibliothek.

Standort Potsdam

Steinstraße 104 - 106, 14480 Potsdam
Tel. 0331 8173 - 1777
Fax 030 9028 - 4091
Mo – Do 9 – 15 Uhr, Fr 9 – 14 Uhr

Standort Berlin

Alt-Friedrichsfelde 60, 10315 Berlin
Bibliothek
Tel. 030 9021 - 3540
Mo – Do 9 – 15 Uhr, Fr 9 – 14 Uhr

Internet-Angebot

www.statistik-berlin-brandenburg.de
mit aktuellen Daten, Pressemitteilungen, Statistischen Berichten zum kostenlosen Herunterladen, regionalstatistischen Informationen, Wahlstatistiken und -analysen sowie einem Überblick über das gesamte Leistungsspektrum des Amtes.

Statistische Jahrbücher

mit einer Vielzahl von Tabellen aus nahezu allen Arbeitsgebieten der amtlichen Statistik.

Statistische Berichte

mit Ergebnissen der einzelnen Statistiken in Tabellen in tiefer sachlicher Gliederung und Grafiken zur Veranschaulichung von Entwicklungen und Strukturen.

Datenangebot aus dem Sachgebiet

Informationen zu dieser Veröffentlichung

Referat 34
Tel. 0331 8173 - 1348/1341
Fax 030 9028 - 4088

gewerbemeldungen@statistik-bbb.de

Weitere Veröffentlichungen zum Thema

Statistische Berichte:

- Gewerbeanzeigen im Land Berlin, jährlich
D 1 2 – j
- Gewerbeanzeigen im Land Brandenburg, monatlich
D 1 1 – m
jährlich
D 1 2 – j