

Statistischer Bericht

D I 1 – m 10 / 21

┌ Gewerbeanzeigen
im **Land Berlin**
Oktober 2021

Impressum

Statistischer Bericht
D I 1 – m 10 / 21

Erscheinungsfolge: monatlich
Erschienen im **Dezember 2021**

Herausgeber

Amt für Statistik Berlin-Brandenburg
Steinstraße 104 - 106
14480 Potsdam
info@statistik-bbb.de
www.statistik-berlin-brandenburg.de

Tel. 0331 8173 - 1777
Fax 030 9028 - 4091

Zeichenerklärung

0 weniger als die Hälfte von 1
in der letzten besetzten Stelle,
jedoch mehr als nichts
– nichts vorhanden
... Angabe fällt später an
() Aussagewert ist eingeschränkt
/ Zahlenwert nicht sicher genug
• Zahlenwert unbekannt oder
geheim zu halten
x Tabellenfach gesperrt
p vorläufige Zahl
r berichtigte Zahl
s geschätzte Zahl

Amt für Statistik Berlin-Brandenburg,
Potsdam, 2021

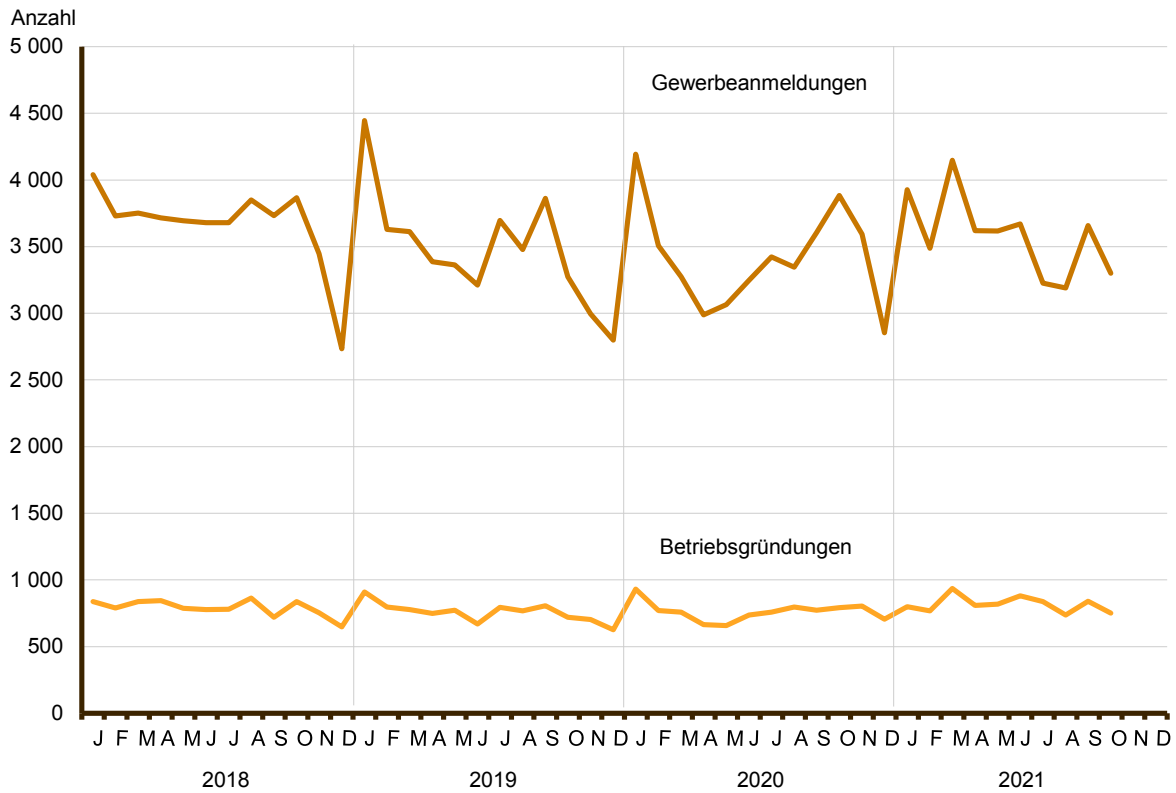


*Dieses Werk ist unter einer Creative Commons Lizenz
vom Typ Namensnennung 3.0 Deutschland zugänglich.
Um eine Kopie dieser Lizenz einzusehen, konsultieren Sie
<http://creativecommons.org/licenses/by/3.0/de/>*

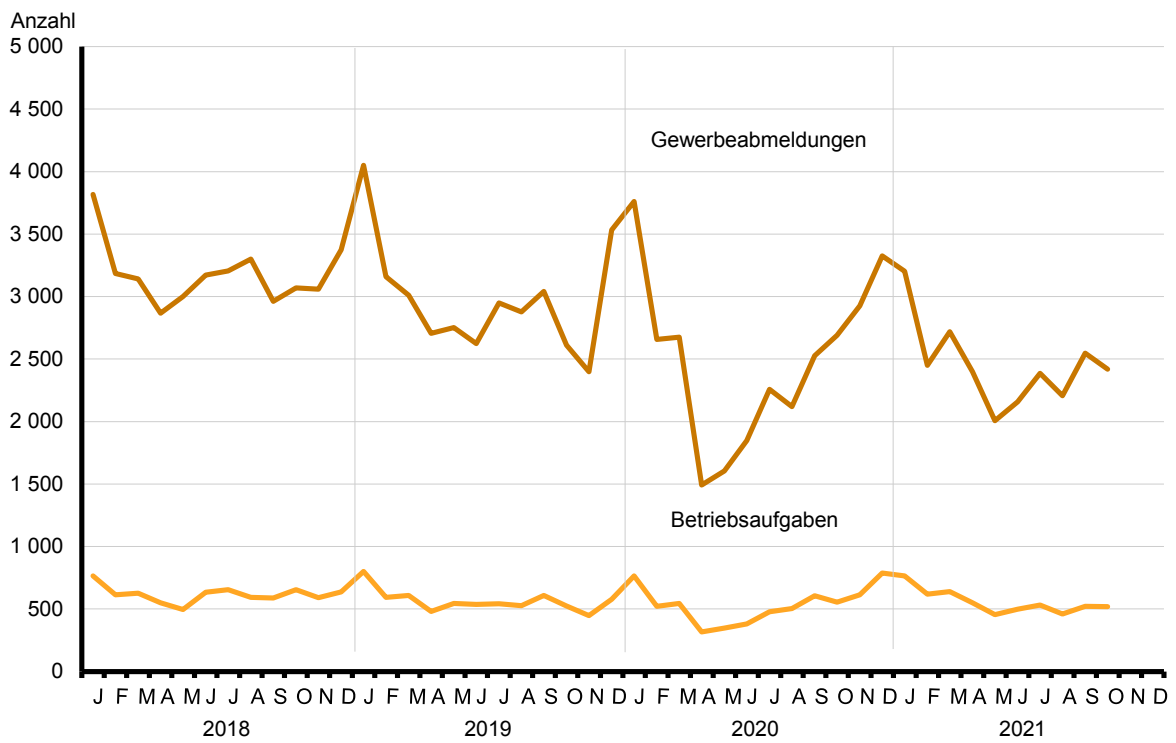
Inhaltsverzeichnis

	Seite		Seite
Metadaten zu dieser Statistik (externer Link)			
Grafiken			
1 Gewerbeanmeldungen und Betriebsgründungen in Berlin seit Januar 2018.....	4	3 Betriebsgründungen und -aufgaben in Berlin im Oktober 2021 nach Wirtschaftsabschnitten.....	5
2 Gewerbeabmeldungen und Betriebsaufgaben in Berlin seit Januar 2018.....	4	4 Gewerbean- und Gewerbeabmeldungen in Berlin im Oktober 2021 nach Bezirken.....	5
Tabellen			
Übersicht: Gewerbeanzeigen in Berlin von 2003 bis Oktober 2021.....	6	7 Vollständige Aufgaben sowie Gewerbetreibende in Berlin im Oktober 2021 nach Wirtschaftsbereichen.....	16
1 Gewerbeanmeldungen in Berlin im Oktober 2021 nach Wirtschaftsbereichen.....	7	8 Vollständige Aufgaben sowie Gewerbetreibende in Berlin im Oktober 2021 nach der Rechtsform und bei Einzelunternehmen nach Geschlecht und Staatsangehörigkeit.....	18
2 Gewerbeanmeldungen in Berlin im Oktober 2021 nach Art der Niederlassung, der Rechtsform und bei Einzelunternehmen nach Geschlecht und Staatsangehörigkeit.....	9	9 Gewerbeanmeldungen in Berlin im Oktober 2021 nach ausgewählten Merkmalen und Bezirken.....	19
3 Neugründungen sowie Gewerbetreibende in Berlin im Oktober 2021 nach Wirtschaftsbereichen	10	10 Gewerbeabmeldungen in Berlin im Oktober 2021 nach ausgewählten Merkmalen und Bezirken.....	19
4 Neugründungen sowie Gewerbetreibende in Berlin im Oktober 2021 nach der Rechtsform und bei Einzelunternehmen nach Geschlecht und Staatsangehörigkeit.....	12	11 Gewerbean- und -abmeldungen in Berlin im Oktober 2021 nach Wirtschaftsabschnitten und Bezirken.....	20
5 Gewerbeabmeldungen in Berlin im Oktober 2021 nach Wirtschaftsbereichen.....	13		
6 Gewerbeabmeldungen in Berlin im Oktober 2021 nach Art der Niederlassung, der Rechtsform und bei Einzelunternehmen nach Geschlecht und Staatsangehörigkeit.....	15		

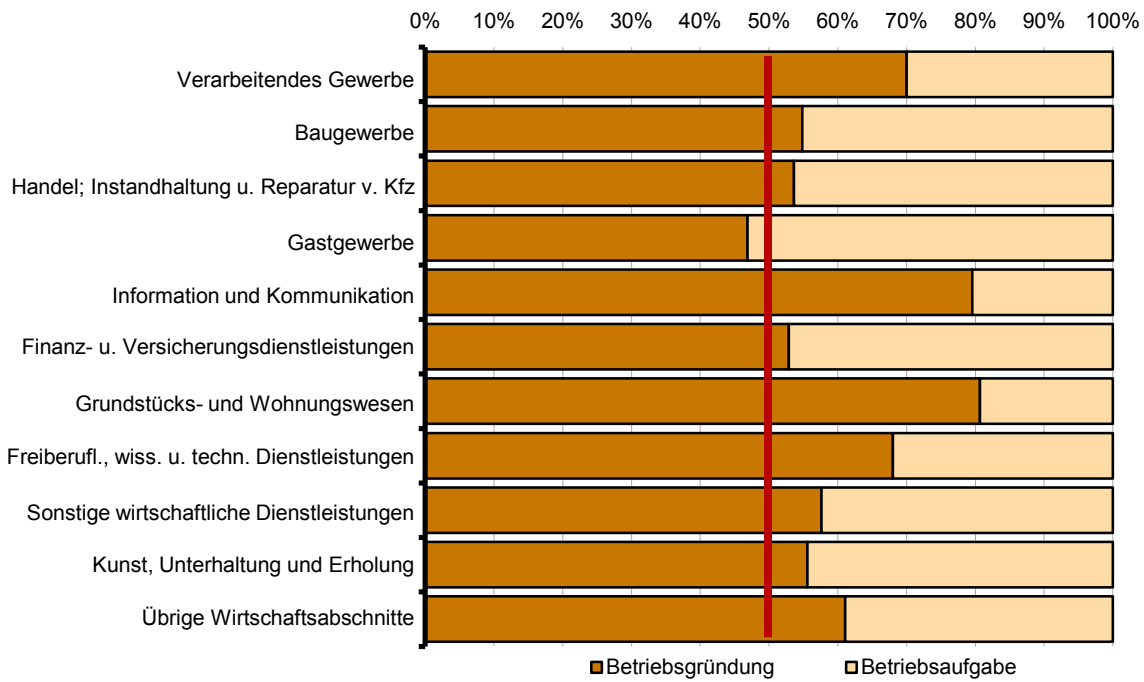
1 Gewerbebeanmeldungen und Betriebsgründungen in Berlin seit Januar 2018



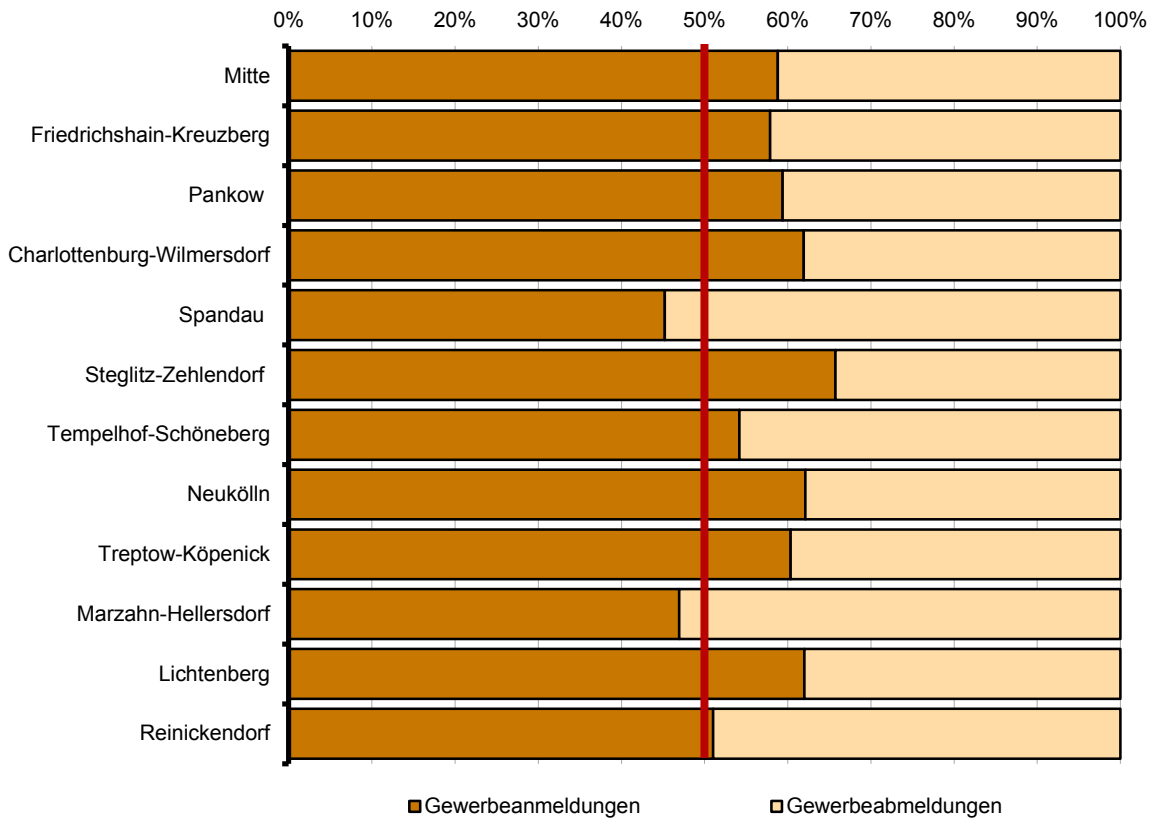
2 Gewerbeabmeldungen und Betriebsaufgaben in Berlin seit Januar 2018



3 Betriebsgründungen und -aufgaben in Berlin im Oktober 2021 nach Wirtschaftsabschnitten



4 Gewerbean- und Gewerbeabmeldungen in Berlin im Oktober 2021 nach Bezirken



Übersicht: Gewerbeanzeigen in Berlin von 2003 bis Oktober 2021

Jahr Monat	Anmeldungen		Ummeldungen ²		Abmeldungen	
	insgesamt	darunter Neu- errichtungen ¹	insgesamt	darunter Veränderung der Betriebs- tätigkeit ³	insgesamt	darunter Aufgabe ⁴
2003	37 374	32 008	10 436	2 577	29 654	24 423
2004	47 158	41 941	12 809	3 609	30 404	25 025
2005	44 015	39 289	15 615	4 187	32 833	28 126
2006	45 762	41 098	•	•	32 773	28 136
2007	44 290	39 423	•	•	32 782	28 244
2008	41 143	36 714	•	•	31 974	27 896
2009	44 951	40 089	•	•	33 848	29 521
2010	47 300	42 722	•	•	31 626	27 441
2011	48 716	44 460	•	•	33 797	29 913
2012	48 072	44 228	•	•	36 600	32 913
2013	46 212	42 585	•	•	34 776	31 243
2014	44 924	41 418	•	•	35 251	31 615
2015	42 124	38 896	•	•	34 557	30 999
2016	42 443	39 022	•	•	34 819	31 276
2017	44 839	41 063	•	•	35 801	32 299
2018	43 923	40 488	•	•	38 156	34 764
2019	41 756	38 420	•	•	35 713	32 411
2020	40 982	37 860	•	•	29 891	27 245
2020 Januar	4 194	3 832	•	•	3 761	3 429
Februar	3 507	3 246	•	•	2 658	2 409
März	3 274	3 034	•	•	2 675	2 429
April	2 988	2 791	•	•	1 492	1 355
Mai	3 066	2 834	•	•	1 606	1 448
Juni	3 248	3 008	•	•	1 849	1 661
Juli	3 424	3 164	•	•	2 258	2 036
August	3 345	3 044	•	•	2 120	1 917
September	3 605	3 373	•	•	2 527	2 302
Oktober	3 883	3 623	•	•	2 692	2 461
November	3 593	3 316	•	•	2 926	2 717
Dezember	2 855	2 595	•	•	3 327	3 081
2021 Januar	3 927	3 591	•	•	3 203	2 916
Februar	3 488	3 225	•	•	2 449	2 194
März	4 147	3 861	•	•	2 719	2 371
April	3 620	3 361	•	•	2 398	2 140
Mai	3 617	3 352	•	•	2 006	1 806
Juni	3 670	3 395	•	•	2 157	1 942
Juli	3 227	2 992	•	•	2 387	2 148
August	3 189	2 947	•	•	2 208	1 983
September	3 659	3 384	•	•	2 547	2 279
Oktober	3 301	3 041	•	•	2 418	2 202
November
Dezember

1 Betriebsgründungen, sonstige Neuerrichtungen sowie Umwandlungen, ohne Zuzüge

2 ab September 2006 ist die Auswertung der Ummeldungen eingestellt

3 Änderung und/oder Erweiterung

4 Betriebsaufgaben, sonstige Stilllegungen sowie Umwandlungen, ohne Fortzüge

1 Gewerbebeanmeldungen in Berlin im Oktober 2021 nach Wirtschaftsbereichen

Wirtschaftsabschnitt	Wirtschaftsabteilung	Gewerbe- an- meldungen insgesamt	Neuerrichtungen			Zuzug	Übernahme			
			ins- gesamt	Neu- gründung	Um- wand- lung		ins- gesamt	Rechts- form- wechsel	Gesell- schafter- eintritt	Erbfolge/ Kauf/ Pacht
A	Land- und Forstwirtschaft, Fischerei	3	3	3	-	-	-	-	-	-
B	Bergbau und Gewinnung von Steinen und Erden	-	-	-	-	-	-	-	-	-
C	Verarbeitendes Gewerbe	28	24	24	-	2	2	1	-	1
	10 Herstellung von Nahrungs- und Futtermitteln	2	2	2	-	-	-	-	-	-
	11 Getränkeherstellung	-	-	-	-	-	-	-	-	-
	13 Herstellung von Textilien	2	2	2	-	-	-	-	-	-
	14 Herstellung von Bekleidung	5	4	4	-	1	-	-	-	-
	16 Herstellung von Holz-, Flecht-, Korb- und Korkwaren (ohne Möbel)	1	1	1	-	-	-	-	-	-
	18 Herstellung von Druckerzeugnissen; Vervielfältigung von bespielten Ton-, Bild- und Datenträgern	4	4	4	-	-	-	-	-	-
	25 Herstellung von Metallerzeugnissen	1	1	1	-	-	-	-	-	-
	26 Herstellung von Datenverarbeitungs- geräten, elektronischen und optischen Erzeugnissen	-	-	-	-	-	-	-	-	-
	27 Herstellung von elektrischen Ausrüstungen	-	-	-	-	-	-	-	-	-
	28 Maschinenbau	-	-	-	-	-	-	-	-	-
	29 Herstellung von Kraftwagen und Kraftwagenteilen	-	-	-	-	-	-	-	-	-
	31 Herstellung von Möbeln	-	-	-	-	-	-	-	-	-
D	Energieversorgung	10	9	9	-	-	1	-	-	1
E	Wasserversorgung; Abwasser- und Abfallentsorgung und Beseitigung von Umweltverschmutzungen	1	1	1	-	-	-	-	-	-
F	Baugewerbe	480	470	468	2	6	4	2	-	2
	41 Hochbau	7	6	6	-	1	-	-	-	-
	42 Tiefbau	7	7	7	-	-	-	-	-	-
	43 Vorbereitende Baustellenarbeiten, Bauinstallation und sonstiges Ausbaugewerbe	466	457	455	2	5	4	2	-	2
G	Handel; Instandhaltung und Reparatur von Kraftfahrzeugen	671	618	584	34	17	36	10	-	26
	45 Handel mit Kraftfahrzeugen; Instandhaltung und Reparatur von Kraftfahrzeugen	52	48	46	2	2	2	-	-	2
	46 Großhandel (ohne Handel mit Kfz)	81	71	70	1	8	2	-	-	2
	47 Einzelhandel (ohne Handel mit Kfz)	538	499	468	31	7	32	10	-	22
H	Verkehr und Lagerei	172	168	168	-	3	1	-	-	1
	49 Landverkehr und Transport in Rohrfernleitungen	58	58	58	-	-	-	-	-	-
	53 Post-, Kurier- und Expressdienste	98	96	96	-	2	-	-	-	-

1 Gewerbeanmeldungen in Berlin im Oktober 2021 nach Wirtschaftsbereichen

Wirtschaftsabschnitt	Wirtschaftsabteilung	Gewerbe- an- meldungen insgesamt	Neuerrichtungen			Zuzug	Übernahme			
			ins- gesamt	Neu- gründung	Um- wand- lung		ins- gesamt	Rechts- form- wechsel	Gesell- schafter- eintritt	Erbfolge/ Kauf/ Pacht
I	Gastgewerbe	224	161	161	–	–	63	6	2	55
55	Beherbergung	12	8	8	–	–	4	–	–	4
56	Gastronomie	212	153	153	–	–	59	6	2	51
J	Information und Kommunikation	281	257	256	1	15	9	6	2	1
58	Verlagswesen	8	8	8	–	–	–	–	–	–
61	Telekommunikation	8	7	7	–	1	–	–	–	–
62	Erbringung von Dienstleistungen der Informationstechnologie	165	148	147	1	12	5	4	–	1
63	Informationsdienstleistungen	38	36	36	–	1	1	1	–	–
K	Erbringung von Finanz- und Versicherungsdienstleistungen	91	81	80	1	10	–	–	–	–
66	Mit Finanz- und Versicherungs- dienstleistungen verbundene Tätigkeiten	53	48	47	1	5	–	–	–	–
L	Grundstücks- und Wohnungswesen	88	74	74	–	11	3	–	1	2
M	Erbringung von freiberuflichen, wissenschaftlichen und technischen Dienstleistungen	404	377	376	1	23	4	1	–	3
70	Verwaltung und Führung von Unternehmen und Betrieben, Unternehmensberatung	157	146	146	–	8	3	–	–	3
73	Werbung und Marktforschung	72	67	67	–	4	1	1	–	–
N	Erbringung von sonstigen wirtschaftlichen Dienstleistungen	347	331	330	1	10	6	–	1	5
77	Vermietung von beweglichen Sachen	27	27	26	1	–	–	–	–	–
78	Vermittlung und Überlassung von Arbeitskräften	21	19	19	–	–	2	–	–	2
79	Reisebüros, Reiseveranstalter und Erbringung sonstiger Reservierungsdienstleistungen	7	7	7	–	–	–	–	–	–
81	Gebäudebetreuung; Garten- und Landschaftsbau	168	162	162	–	3	3	–	1	2
P	Erziehung und Unterricht	79	75	75	–	2	2	–	1	1
Q	Gesundheits- und Sozialwesen	93	89	89	–	3	1	1	–	–
R	Kunst, Unterhaltung und Erholung	94	86	85	1	7	1	–	–	1
O+S	Öffentliche Verwaltung, Verteidigung; Sozialversicherung; Erbringung von sonstigen Dienstleistungen	235	217	217	–	9	9	2	2	5
A-S	Insgesamt	3 301	3 041	3 000	41	118	142	29	9	104

2 Gewerbeanmeldungen in Berlin im Oktober 2021 nach Art der Niederlassung, der Rechtsform und bei Einzelunternehmen nach Geschlecht und Staatsangehörigkeit

Art der Niederlassung — Rechtsform — Geschlecht — Staatsangehörigkeit	Gewerbe- an- meldungen insgesamt	Neuerrichtung			Zuzug	Übernahme			
		ins- gesamt	Neu- gründung	Um- wandlung		ins- gesamt	Rechts- form- wechsel	Gesell- schafter- eintritt	Erbfolge/ Kauf/ Pacht
Insgesamt	3 301	3 041	3 000	41	118	142	29	9	104
					nach der Art der Niederlassung				
Hauptniederlassung	3 066	2 833	2 830	3	118	115	19	9	87
Zweigniederlassung	35	30	30	–	–	5	–	–	5
Unselbständige Zweigstelle	200	178	140	38	–	22	10	–	12
					nach der Rechtsform des Unternehmens				
Einzelunternehmen	2 416	2 272	2 271	1	59	85	5	–	80
Offene Handelsgesellschaft	–	–	–	–	–	–	–	–	–
Kommanditgesellschaft	1	1	1	–	–	–	–	–	–
Gesellschaft mit beschränkter Haftung & Co. KG	36	33	32	1	–	3	2	–	1
Gesellschaft des bürgerlichen Rechts	110	96	96	–	3	11	2	9	–
Aktiengesellschaft	5	4	3	1	1	–	–	–	–
Gesellschaft mit beschränkter Haftung (GmbH)	686	595	587	8	55	36	13	–	23
GmbH ohne UG (haftungsbeschränkt)	516	440	432	8	47	29	11	–	18
Unternehmersgesellschaft (UG haftungsbeschränkt)	170	155	155	–	8	7	2	–	5
Private Company Limited by Shares (Ltd.)	2	2	2	–	–	–	–	–	–
Genossenschaft	–	–	–	–	–	–	–	–	–
Eingetragener Verein	–	–	–	–	–	–	–	–	–
Sonstige Rechtsformen	45	38	8	30	–	7	7	–	–
					Einzelunternehmer/-innen nach Geschlecht				
weiblich	788	744	744	–	22	22	1	–	21
männlich	1 628	1 528	1 527	1	37	63	4	–	59
					Einzelunternehmer/-innen nach ausgewählter Staatsangehörigkeit				
deutsch	1 391	1 295	1 294	1	46	50	4	–	46
bulgarisch	61	60	60	–	–	1	–	–	1
griechisch	3	3	3	–	–	–	–	–	–
italienisch	30	28	28	–	–	2	–	–	2
polnisch	314	312	312	–	2	–	–	–	–
rumänisch	109	106	106	–	3	–	–	–	–
türkisch	110	90	90	–	–	20	–	–	20
ungarisch	8	7	7	–	1	–	–	–	–

3 Neugründungen sowie Gewerbetreibende in Berlin im Oktober 2021 nach Wirtschaftsbereichen

Wirtschaftsabschnitt	Wirtschaftsabteilung	Neugründungen					Gewerbetreibende ¹		
		ins- gesamt	Betriebsgründung		sonstige Neugründung		ins- gesamt	darunter weiblich	
			ins- gesamt	Haupt- nieder- lassung	Zweignieder- lassung/un- selbständige Zweigstelle	ins- gesamt			darunter Neben- erwerb
A	Land- und Forstwirtschaft, Fischerei	3	–	–	–	3	2	3	2
B	Bergbau und Gewinnung von Steinen und Erden	–	–	–	–	–	–	–	–
C	Verarbeitendes Gewerbe	24	7	7	–	17	13	33	11
10	Herstellung von Nahrungs- und Futtermitteln	2	–	–	–	2	1	2	–
11	Getränkeherstellung	–	–	–	–	–	–	–	–
13	Herstellung von Textilien	2	–	–	–	2	2	3	1
14	Herstellung von Bekleidung	4	1	1	–	3	2	6	3
16	Herstellung von Holz-, Flecht-, Korb- und Korkwaren (ohne Möbel)	1	–	–	–	1	–	1	–
18	Herstellung von Druckerzeugnissen; Vervielfältigung von bespielten Ton-, Bild- und Datenträgern	4	–	–	–	4	4	4	2
25	Herstellung von Metallerzeugnissen	1	1	1	–	–	–	2	–
26	Herstellung von Datenverarbeitungs- geräten, elektronischen und optischen Erzeugnissen	–	–	–	–	–	–	–	–
27	Herstellung von elektrischen Ausrüstungen	–	–	–	–	–	–	–	–
28	Maschinenbau	–	–	–	–	–	–	–	–
29	Herstellung von Kraftwagen und Kraftwagenteilen	–	–	–	–	–	–	–	–
31	Herstellung von Möbeln	–	–	–	–	–	–	–	–
D	Energieversorgung	9	1	1	–	8	7	11	2
E	Wasserversorgung; Abwasser- und Abfallentsorgung und Beseitigung von Umweltverschmutzungen	1	1	1	–	–	–	1	–
F	Baugewerbe	468	51	48	3	417	41	481	26
41	Hochbau	6	3	3	–	3	1	9	1
42	Tiefbau	7	1	1	–	6	2	7	–
43	Vorbereitende Baustellenarbeiten, Bauinstallation und sonstiges Ausbaugewerbe	455	47	44	3	408	38	465	25
G	Handel; Instandhaltung und Reparatur von Kraftfahrzeugen	584	162	110	52	422	268	682	231
45	Handel mit Kraftfahrzeugen; Instandhaltung und Reparatur von Kraftfahrzeugen	46	10	7	3	36	16	48	4
46	Großhandel (ohne Handel mit Kfz)	70	27	24	3	43	28	80	24
47	Einzelhandel (ohne Handel mit Kfz)	468	125	79	46	343	224	554	203
H	Verkehr und Lagerei	168	44	35	9	124	44	176	19
49	Landverkehr und Transport in Rohrfernleitungen	58	19	14	5	39	9	60	6
53	Post-, Kurier- und Expressdienste	96	16	15	1	80	33	102	12

3 Neugründungen sowie Gewerbetreibende in Berlin im Oktober 2021 nach Wirtschaftsbereichen

Wirtschaftsabschnitt	Wirtschaftsabteilung	Neugründungen					Gewerbetreibende ¹		
		ins-gesamt	Betriebsgründung		sonstige Neugründung		ins-gesamt	darunter weiblich	
			ins-gesamt	Hauptniederlassung	Zweigniederlassung/unselbständige Zweigstelle	ins-gesamt			darunter Neben-erwerb
I	Gastgewerbe	161	90	54	36	71	21	192	42
	55 Beherbergung	8	4	1	3	4	3	11	4
	56 Gastronomie	153	86	53	33	67	18	181	38
J	Information und Kommunikation	256	74	65	9	182	138	322	64
	58 Verlagswesen	8	3	3	–	5	4	12	1
	61 Telekommunikation	7	1	1	–	6	3	8	4
	62 Erbringung von Dienstleistungen der Informationstechnologie	147	45	40	5	102	78	187	28
	63 Informationsdienstleistungen	36	12	12	–	24	17	43	10
K	Erbringung von Finanz- und Versicherungsdienstleistungen	80	37	31	6	43	23	98	20
	66 Mit Finanz- und Versicherungsdienstleistungen verbundene Tätigkeiten	47	10	7	3	37	17	53	14
L	Grundstücks- und Wohnungswesen	74	50	48	2	24	14	99	17
M	Erbringung von freiberuflichen, wissenschaftlichen und technischen Dienstleistungen	376	102	94	8	274	188	409	157
	70 Verwaltung und Führung von Unternehmen und Betrieben, Unternehmensberatung	146	60	56	4	86	52	163	44
	73 Werbung und Marktforschung	67	10	9	1	57	41	70	29
N	Erbringung von sonstigen wirtschaftlichen Dienstleistungen	330	53	42	11	277	128	353	116
	77 Vermietung von beweglichen Sachen	26	12	7	5	14	9	32	10
	78 Vermittlung und Überlassung von Arbeitskräften	19	8	6	2	11	6	24	8
	79 Reisebüros, Reiseveranstalter und Erbringung sonstiger Reservierungsdienstleistungen	7	–	–	–	7	2	7	2
	81 Gebäudebetreuung; Garten- und Landschaftsbau	162	20	19	1	142	41	165	53
P	Erziehung und Unterricht	75	11	4	7	64	41	81	44
Q	Gesundheits- und Sozialwesen	89	42	27	15	47	25	107	40
R	Kunst, Unterhaltung und Erholung	85	10	6	4	75	53	90	37
O+S	Öffentliche Verwaltung, Verteidigung; Sozialversicherung; Erbringung von sonstigen Dienstleistungen	217	17	9	8	200	87	226	140
A-S	Insgesamt	3 000	752	582	170	2 248	1 093	3 364	968

¹ anzeigepflichtige Personen, die eine Neugründung vorgenommen haben

5 Gewerbeabmeldungen in Berlin im Oktober 2021 nach Wirtschaftsbereichen

Wirtschaftsabschnitt	Wirtschaftsabteilung	Gewerbeabmeldungen insgesamt	Aufgabe			Fortzug	Übergabe			
			insgesamt	vollständige Aufgabe	Umwandlung		insgesamt	Rechtsformwechsel	Gesellschafteraustritt	Erbfolge/Verkauf/Verpachtung
A	Land- und Forstwirtschaft, Fischerei	3	3	3	–	–	–	–	–	–
B	Bergbau und Gewinnung von Steinen und Erden	–	–	–	–	–	–	–	–	–
C	Verarbeitendes Gewerbe	12	10	10	–	1	1	–	1	–
	10 Herstellung von Nahrungs- und Futtermitteln	1	–	–	–	–	1	–	1	–
	11 Getränkeherstellung	–	–	–	–	–	–	–	–	–
	13 Herstellung von Textilien	–	–	–	–	–	–	–	–	–
	14 Herstellung von Bekleidung	4	4	4	–	–	–	–	–	–
	16 Herstellung von Holz-, Flecht-, Korb- und Korkwaren (ohne Möbel)	–	–	–	–	–	–	–	–	–
	18 Herstellung von Druckerzeugnissen; Vervielfältigung von bespielten Ton-, Bild- und Datenträgern	–	–	–	–	–	–	–	–	–
	25 Herstellung von Metallerzeugnissen	1	1	1	–	–	–	–	–	–
	26 Herstellung von Datenverarbeitungsgeräten, elektronischen und optischen Erzeugnissen	–	–	–	–	–	–	–	–	–
	27 Herstellung von elektrischen Ausrüstungen	–	–	–	–	–	–	–	–	–
	28 Maschinenbau	–	–	–	–	–	–	–	–	–
	29 Herstellung von Kraftwagen und Kraftwagenteilen	–	–	–	–	–	–	–	–	–
	31 Herstellung von Möbeln	–	–	–	–	–	–	–	–	–
D	Energieversorgung	7	6	6	–	1	–	–	–	–
E	Wasserversorgung; Abwasser- und Abfallentsorgung und Beseitigung von Umweltverschmutzungen	2	2	2	–	–	–	–	–	–
F	Baugewerbe	464	445	444	1	13	6	2	3	1
	41 Hochbau	4	3	3	–	1	–	–	–	–
	42 Tiefbau	3	3	3	–	–	–	–	–	–
	43 Vorbereitende Baustellenarbeiten, Bauinstallation und sonstiges Ausbaugewerbe	457	439	438	1	12	6	2	3	1
G	Handel; Instandhaltung und Reparatur von Kraftfahrzeugen	459	426	405	21	25	8	2	4	2
	45 Handel mit Kraftfahrzeugen; Instandhaltung und Reparatur von Kraftfahrzeugen	56	55	55	–	1	–	–	–	–
	46 Großhandel (ohne Handel mit Kfz)	61	56	56	–	5	–	–	–	–
	47 Einzelhandel (ohne Handel mit Kfz)	342	315	294	21	19	8	2	4	2
H	Verkehr und Lagerei	181	178	178	–	1	2	–	–	2
	49 Landverkehr und Transport in Rohrfernleitungen	71	70	70	–	1	–	–	–	–
	53 Post-, Kurier- und Expressdienste	97	96	96	–	–	1	–	–	1

5 Gewerbeabmeldungen in Berlin im Oktober 2021 nach Wirtschaftsbereichen

Wirtschaftsabschnitt	Wirtschaftsabteilung	Gewerbeabmeldungen insgesamt	Aufgabe			Fortzug	Übergabe			
			insgesamt	vollständige Aufgabe	Umwandlung		insgesamt	Rechtsformwechsel	Gesellschafteraustritt	Erbfolge/Verkauf/Verpachtung
I	Gastgewerbe	220	182	181	1	–	38	5	4	29
	55 Beherbergung	11	10	10	–	–	1	1	–	–
	56 Gastronomie	209	172	171	1	–	37	4	4	29
J	Information und Kommunikation	123	97	94	3	23	3	3	–	–
	58 Verlagswesen	6	5	5	–	–	1	1	–	–
	61 Telekommunikation	7	5	5	–	2	–	–	–	–
	62 Erbringung von Dienstleistungen der Informationstechnologie	73	53	50	3	18	2	2	–	–
	63 Informationsdienstleistungen	17	16	16	–	1	–	–	–	–
K	Erbringung von Finanz- und Versicherungsdienstleistungen	87	75	73	2	11	1	–	1	–
	66 Mit Finanz- und Versicherungsdienstleistungen verbundene Tätigkeiten	62	52	51	1	10	–	–	–	–
L	Grundstücks- und Wohnungswesen	45	35	34	1	8	2	1	1	–
M	Erbringung von freiberuflichen, wissenschaftlichen und technischen Dienstleistungen	223	199	199	–	21	3	1	2	–
	70 Verwaltung und Führung von Unternehmen und Betrieben, Unternehmensberatung	86	79	79	–	6	1	–	1	–
	73 Werbung und Marktforschung	61	55	55	–	6	–	–	–	–
N	Erbringung von sonstigen wirtschaftlichen Dienstleistungen	271	257	252	5	11	3	–	1	2
	77 Vermietung von beweglichen Sachen	21	21	17	4	–	–	–	–	–
	78 Vermittlung und Überlassung von Arbeitskräften	8	8	8	–	–	–	–	–	–
	79 Reisebüros, Reiseveranstalter und Erbringung sonstiger Reservierungsdienstleistungen	12	11	11	–	–	1	–	–	1
	81 Gebäudebetreuung; Garten- und Landschaftsbau	147	139	138	1	8	–	–	–	–
P	Erziehung und Unterricht	38	31	31	–	4	3	1	1	1
Q	Gesundheits- und Sozialwesen	50	46	46	–	3	1	1	–	–
R	Kunst, Unterhaltung und Erholung	47	39	38	1	4	4	2	1	1
O+S	Öffentliche Verwaltung, Verteidigung; Sozialversicherung; Erbringung von sonstigen Dienstleistungen	186	171	170	1	8	7	–	2	5
A-S	Insgesamt	2 418	2 202	2 166	36	134	82	18	21	43

**7 Vollständige Aufgaben sowie Gewerbetreibende in Berlin im Oktober 2021
nach Wirtschaftsbereichen**

Wirtschaftsabschnitt	Wirtschaftsabteilung	Vollständige Aufgabe					Gewerbetreibende ¹		
		ins- gesamt	Betriebsaufgabe		sonstige Stilllegung		ins- gesamt	darunter weiblich	
			ins- gesamt	Haupt- nieder- lassung	Zweignieder- lassung/un- selbständige Zweigstelle	ins- gesamt			darunter Neben- erwerb
A	Land- und Forstwirtschaft, Fischerei	3	2	2	–	1	1	3	2
B	Bergbau und Gewinnung von Steinen und Erden	–	–	–	–	–	–	–	–
C	Verarbeitendes Gewerbe	10	3	3	–	7	1	10	4
10	Herstellung von Nahrungs- und Futtermitteln	–	–	–	–	–	–	–	–
11	Getränkeherstellung	–	–	–	–	–	–	–	–
13	Herstellung von Textilien	–	–	–	–	–	–	–	–
14	Herstellung von Bekleidung	4	–	–	–	4	1	4	3
16	Herstellung von Holz-, Flecht-, Korb- und Korkwaren (ohne Möbel)	–	–	–	–	–	–	–	–
18	Herstellung von Druckerzeugnissen; Vervielfältigung von bespielten Ton-, Bild- und Datenträgern	–	–	–	–	–	–	–	–
25	Herstellung von Metallernzeugnissen	1	–	–	–	1	–	1	–
26	Herstellung von Datenverarbeitungs- geräten, elektronischen und optischen Erzeugnissen	–	–	–	–	–	–	–	–
27	Herstellung von elektrischen Ausrüstungen	–	–	–	–	–	–	–	–
28	Maschinenbau	–	–	–	–	–	–	–	–
29	Herstellung von Kraftwagen und Kraftwagenteilen	–	–	–	–	–	–	–	–
31	Herstellung von Möbeln	–	–	–	–	–	–	–	–
D	Energieversorgung	6	3	3	–	3	3	8	1
E	Wasserversorgung; Abwasser- und Abfallentsorgung und Beseitigung von Umweltverschmutzungen	2	1	1	–	1	–	2	–
F	Baugewerbe	444	42	35	7	402	16	451	15
41	Hochbau	3	2	2	–	1	–	2	–
42	Tiefbau	3	–	–	–	3	–	3	–
43	Vorbereitende Baustellenarbeiten, Bauinstallation und sonstiges Ausbaugewerbe	438	40	33	7	398	16	446	15
G	Handel; Instandhaltung und Reparatur von Kraftfahrzeugen	405	140	88	52	265	125	447	114
45	Handel mit Kraftfahrzeugen; Instandhaltung und Reparatur von Kraftfahrzeugen	55	17	13	4	38	12	59	9
46	Großhandel (ohne Handel mit Kfz)	56	26	23	3	30	10	63	13
47	Einzelhandel (ohne Handel mit Kfz)	294	97	52	45	197	103	325	92
H	Verkehr und Lagerei	178	29	27	2	149	59	184	22
49	Landverkehr und Transport in Rohrfernleitungen	70	19	18	1	51	9	73	10
53	Post-, Kurier- und Expressdienste	96	8	7	1	88	44	97	10

**7 Vollständige Aufgaben sowie Gewerbetreibende in Berlin im Oktober 2021
nach Wirtschaftsbereichen**

Wirtschaftsabschnitt Wirtschaftsabteilung	Vollständige Aufgabe						Gewerbetreibende ¹		
	ins- gesamt	Betriebsaufgabe			sonstige Stilllegung		ins- gesamt	darunter weiblich	
		ins- gesamt	Haupt- nieder- lassung	Zweignieder- lassung/un- selbständige Zweigstelle	ins- gesamt	darunter Neben- erwerb			
I Gastgewerbe	181	102	79	23	79	19	200	51	
55 Beherbergung	10	4	4	–	6	2	11	5	
56 Gastronomie	171	98	75	23	73	17	189	46	
J Information und Kommunikation	94	19	19	–	75	53	105	20	
58 Verlagswesen	5	3	3	–	2	2	10	2	
61 Telekommunikation	5	1	1	–	4	3	5	2	
62 Erbringung von Dienstleistungen der Informationstechnologie	50	7	7	–	43	31	51	9	
63 Informationsdienstleistungen	16	3	3	–	13	11	20	3	
K Erbringung von Finanz- und Versicherungsdienstleistungen	73	33	10	23	40	10	60	18	
66 Mit Finanz- und Versicherungs- dienstleistungen verbundene Tätigkeiten	51	14	8	6	37	10	55	16	
L Grundstücks- und Wohnungswesen	34	12	11	1	22	8	40	13	
M Erbringung von freiberuflichen, wissenschaftlichen und technischen Dienstleistungen	199	48	43	5	151	86	205	73	
70 Verwaltung und Führung von Unternehmen und Betrieben, Unternehmensberatung	79	26	24	2	53	27	82	33	
73 Werbung und Marktforschung	55	7	7	–	48	33	57	27	
N Erbringung von sonstigen wirtschaftlichen Dienstleistungen	252	39	30	9	213	86	265	99	
77 Vermietung von beweglichen Sachen	17	9	4	5	8	6	21	6	
78 Vermittlung und Überlassung von Arbeitskräften	8	2	1	1	6	2	9	3	
79 Reisebüros, Reiseveranstalter und Erbringung sonstiger Reservierungsdienstleistungen	11	4	4	–	7	5	15	6	
81 Gebäudebetreuung; Garten- und Landschaftsbau	138	12	11	1	126	36	141	56	
P Erziehung und Unterricht	31	3	3	–	28	14	33	16	
Q Gesundheits- und Sozialwesen	46	12	8	4	34	18	50	28	
R Kunst, Unterhaltung und Erholung	38	8	4	4	30	15	40	10	
O+S Öffentliche Verwaltung, Verteidigung; Sozialversicherung; Erbringung von sonstigen Dienstleistungen	170	24	19	5	146	70	180	111	
A-S	Insgesamt	2 166	520	385	135	1 646	584	2 283	597

¹ anzeigepflichtige Personen, die eine vollständige Aufgabe vorgenommen haben

8 Vollständige Aufgaben sowie Gewerbetreibende in Berlin im Oktober 2021 nach der Rechtsform und bei Einzelunternehmen nach Geschlecht und Staatsangehörigkeit

Rechtsform — Geschlecht — Staatsangehörigkeit	Vollständige Aufgabe						Gewerbetreibende ¹	
	ins- gesamt	Betriebsaufgabe			sonstige Stilllegung		ins- gesamt	darunter weiblich
		ins- gesamt	Haupt- nieder- lassung	Zweignieder- lassung/un- selbständige Zweigstelle	ins- gesamt	darunter Neben- erwerb		
Insgesamt	2 166	520	385	135	1 646	584	2 283	597
	nach der Rechtsform des Unternehmens							
Einzelunternehmen	1 796	192	164	28	1 604	542	1 796	490
Offene Handelsgesellschaft	3	3	2	1	–	–	4	2
Kommanditgesellschaft	1	1	1	–	–	–	1	1
Gesellschaft mit beschränkter Haftung & Co. KG	16	16	11	5	–	–	32	1
Gesellschaft des bürgerlichen Rechts	74	46	43	3	28	28	131	38
Aktiengesellschaft	22	22	1	21	–	–	–	–
Gesellschaft mit beschränkter Haftung (GmbH)	246	232	162	70	14	14	309	60
GmbH ohne UG (haftungsbeschränkt)	195	191	125	66	4	4	248	46
Unternehmergeellschaft (UG haftungsbeschränkt)	51	41	37	4	10	10	61	14
Private Company Limited by Shares (Ltd.)	4	4	–	4	–	–	7	2
Genossenschaft	1	1	1	–	–	–	3	3
Eingetragener Verein	–	–	–	–	–	–	–	–
Sonstige Rechtsformen	3	3	–	3	–	–	–	–
	Einzelunternehmer/-innen nach Geschlecht							
weiblich	490	51	44	7	439	185	x	x
männlich	1 306	141	120	21	1 165	357	x	x
	Einzelunternehmer/-innen nach ausgewählter Staatsangehörigkeit							
deutsch	1 017	127	108	19	890	432	1 017	329
bulgarisch	78	2	2	–	76	6	78	13
griechisch	10	1	1	–	9	4	10	3
italienisch	16	2	2	–	14	5	16	4
polnisch	222	4	4	–	218	10	222	31
rumänisch	103	–	–	–	103	7	103	22
türkisch	84	21	17	4	63	11	84	15
ungarisch	2	–	–	–	2	–	2	1

¹ anzeigepflichtige Personen, die eine vollständige Aufgabe vorgenommen haben

9 Gewerbeanmeldungen in Berlin im Oktober 2021 nach ausgewählten Merkmalen und Bezirken

Bezirk	Gewerbeanmeldungen insgesamt	Neugründung	Umwandlung	Zuzug	Übernahme
Mitte	545	497	3	21	24
Friedrichshain-Kreuzberg	323	297	6	10	10
Pankow	291	263	6	13	9
Charlottenburg-Wilmersdorf	392	343	7	19	23
Spandau	175	159	2	2	12
Steglitz-Zehlendorf	234	213	–	13	8
Tempelhof-Schöneberg	325	297	5	13	10
Neukölln	315	298	3	3	11
Treptow-Köpenick	219	200	2	8	9
Marzahn-Hellersdorf	115	98	1	4	12
Lichtenberg	191	177	3	6	5
Reinickendorf	176	158	3	6	9
Berlin	3 301	3 000	41	118	142

10 Gewerbeabmeldungen in Berlin im Oktober 2021 nach ausgewählten Merkmalen und Bezirken

Bezirk	Gewerbeabmeldungen insgesamt	Vollständige Aufgabe	Umwandlung	Fortzug	Übergabe
Mitte	382	338	10	23	11
Friedrichshain-Kreuzberg	235	208	4	15	8
Pankow	199	179	8	7	5
Charlottenburg-Wilmersdorf	241	206	4	13	18
Spandau	212	200	1	9	2
Steglitz-Zehlendorf	122	101	–	14	7
Tempelhof-Schöneberg	275	252	4	18	1
Neukölln	192	175	1	8	8
Treptow-Köpenick	144	132	2	4	6
Marzahn-Hellersdorf	130	111	–	10	9
Lichtenberg	117	99	2	10	6
Reinickendorf	169	165	–	3	1
Berlin	2 418	2 166	36	134	82

11 Gewerbean- und -abmeldungen in Berlin im Oktober 2021 nach Wirtschaftsabschnitten und Bezirken

Lfd. Nr.	Bezirk	Insgesamt	Verarbeitendes Gewerbe	Bau-gewerbe	Handel; Instandhaltung und Reparatur von Kfz	Verkehr und Lagerei
			A-S	C	F	G
1	Mitte	545	3	141	99	23
2	Friedrichshain-Kreuzberg	323	1	24	68	10
3	Pankow	291	3	33	73	8
4	Charlottenburg-Wilmersdorf	392	1	32	71	22
5	Spandau	175	1	28	38	22
6	Steglitz-Zehlendorf	234	1	26	60	9
7	Tempelhof-Schöneberg	325	3	37	56	19
8	Neukölln	315	6	83	54	17
9	Treptow-Köpenick	219	2	16	52	8
10	Marzahn-Hellersdorf	115	1	24	20	9
11	Lichtenberg	191	3	13	40	15
12	Reinickendorf	176	3	23	40	10
13	Berlin	3 301	28	480	671	172
1	Mitte	382	2	97	66	32
2	Friedrichshain-Kreuzberg	235	–	26	40	15
3	Pankow	199	–	24	48	10
4	Charlottenburg-Wilmersdorf	241	2	15	59	22
5	Spandau	212	1	97	28	15
6	Steglitz-Zehlendorf	122	–	17	26	8
7	Tempelhof-Schöneberg	275	1	44	61	12
8	Neukölln	192	1	50	38	19
9	Treptow-Köpenick	144	–	18	24	10
10	Marzahn-Hellersdorf	130	1	29	16	10
11	Lichtenberg	117	3	14	18	11
12	Reinickendorf	169	1	33	35	17
13	Berlin	2 418	12	464	459	181

Davon								Lfd. Nr.
Gastgewerbe	Information und Kommunikation	Erbringung von Finanz- und Versicherungs- dienstleistungen	Grundstücks- und Wohnungs- wesen	Erbringung von freiberuflichen, wissenschaft- lichen und technischen Dienstleistungen	Erbringung von sonstigen wirtschaftlichen Dienstleistungen	Übrige Wirtschafts- zweige		
I	J	K	L	M	N	A, B, D, E, O-S		
Anmeldungen								
34	47	21	11	58	42	66	1	
33	34	5	4	58	36	50	2	
20	23	5	5	37	25	59	3	
27	35	17	41	56	33	57	4	
15	13	2	1	18	21	16	5	
8	22	7	9	38	17	37	6	
20	28	12	6	48	43	53	7	
22	18	3	1	25	39	47	8	
12	18	7	3	21	19	61	9	
10	12	2	2	6	16	13	10	
13	16	5	1	23	33	29	11	
10	15	5	4	16	23	27	12	
224	281	91	88	404	347	515	13	
Abmeldungen								
39	12	12	5	37	37	43	1	
31	16	5	5	38	24	35	2	
17	17	5	6	25	14	33	3	
28	15	13	7	23	22	35	4	
10	4	1	2	12	31	11	5	
6	8	4	5	14	12	22	6	
20	14	16	6	25	25	51	7	
15	5	3	–	15	21	25	8	
10	15	7	1	10	22	27	9	
14	3	10	3	7	22	15	10	
9	8	7	3	7	21	16	11	
21	6	4	2	10	20	20	12	
220	123	87	45	223	271	333	13	

Das Amt für Statistik Berlin-Brandenburg

Das Amt für Statistik Berlin-Brandenburg ist für beide Länder die zentrale Dienstleistungseinrichtung auf dem Gebiet der amtlichen Statistik. Das Amt erbringt Serviceleistungen im Bereich Information und Analyse für die breite Öffentlichkeit, für alle gesellschaftlichen Gruppen sowie für Kunden aus Verwaltung und Politik, Wirtschaft und Wissenschaft. Kerngeschäft des Amtes ist die Durchführung der gesetzlich angeordneten amtlichen Statistiken für Berlin und Brandenburg. Das Amt erhebt die Daten, bereitet sie auf, interpretiert und analysiert sie und veröffentlicht die Ergebnisse. Die Grundversorgung aller Nutzer mit statistischen Informationen erfolgt unentgeltlich, im Wesentlichen über das Internet und den Informationsservice. Daneben werden nachfrage- und zielgruppenorientierte Standardauswertungen zu Festpreisen angeboten. Kundenspezifische Aufbereitung / Beratung zu kostendeckenden Preisen ergänzt das Spektrum der Informationsbereitstellung.

Amtliche Statistik im Verbund

Die Statistiken werden bundesweit nach einheitlichen Konzepten, Methoden und Verfahren arbeitsteilig erstellt. Die statistischen Ämter der Länder sind dabei grundsätzlich für die Durchführung der Erhebungen, für die Aufbereitung und Veröffentlichung der Länderergebnisse zuständig. Durch diese Kooperation in einem „Statistikverbund“ entstehen für alle Länder vergleichbare und zu einem Bundesergebnis zusammenführbare Erhebungsergebnisse.

Produkte und Dienstleistungen

Informationsservice

info@statistik-bbb.de
mit statistischen Informationen für jedermann und Beratung sowie maßgeschneiderte Aufbereitungen von Daten über Berlin und Brandenburg. Auskunft, Beratung, Pressedienst sowie Fachbibliothek.

Standort Potsdam

Steinstraße 104 - 106, 14480 Potsdam
Tel. 0331 8173 - 1777
Fax 030 9028 - 4091
Mo – Do 9 – 15 Uhr, Fr 9 – 14 Uhr

Standort Berlin

Alt-Friedrichsfelde 60, 10315 Berlin
Bibliothek
Tel. 030 9021 - 3540
Mo – Do 9 – 15 Uhr, Fr 9 – 14 Uhr

Internet-Angebot

www.statistik-berlin-brandenburg.de
mit aktuellen Daten, Pressemitteilungen, Statistischen Berichten zum kostenlosen Herunterladen, regionalstatistischen Informationen, Wahlstatistiken und -analysen sowie einem Überblick über das gesamte Leistungsspektrum des Amtes.

Statistische Jahrbücher

mit einer Vielzahl von Tabellen aus nahezu allen Arbeitsgebieten der amtlichen Statistik.

Statistische Berichte

mit Ergebnissen der einzelnen Statistiken in Tabellen in tiefer sachlicher Gliederung und Grafiken zur Veranschaulichung von Entwicklungen und Strukturen.

Datenangebot aus dem Sachgebiet

Informationen zu dieser Veröffentlichung

Referat 34
Tel. 0331 8173 - 1348/1341
Fax 030 9028 - 4088

gewerbemeldungen@statistik-bbb.de

Weitere Veröffentlichungen zum Thema

Statistische Berichte:

- Gewerbeanzeigen im Land Berlin, jährlich
D 1 2 – j
- Gewerbeanzeigen im Land Brandenburg, monatlich
D 1 1 – m
jährlich
D 1 2 – j