

Statistischer Bericht

D I 1 – m 11 / 21

┌ Gewerbeanzeigen
im **Land Brandenburg**
November 2021

Impressum

Statistischer Bericht
D I 1 – m 11 / 21

Erscheinungsfolge: monatlich
Erschienen im **Januar 2022**

Herausgeber

Amt für Statistik Berlin-Brandenburg
Steinstraße 104 - 106
14480 Potsdam
info@statistik-bbb.de
www.statistik-berlin-brandenburg.de

Tel. 0331 8173 - 1777
Fax 030 9028 - 4091

Zeichenerklärung

0 weniger als die Hälfte von 1
in der letzten besetzten Stelle,
jedoch mehr als nichts
– nichts vorhanden
... Angabe fällt später an
() Aussagewert ist eingeschränkt
/ Zahlenwert nicht sicher genug
• Zahlenwert unbekannt oder
geheim zu halten
x Tabellenfach gesperrt
p vorläufige Zahl
r berichtigte Zahl
s geschätzte Zahl

Amt für Statistik Berlin-Brandenburg,
Potsdam, 2022

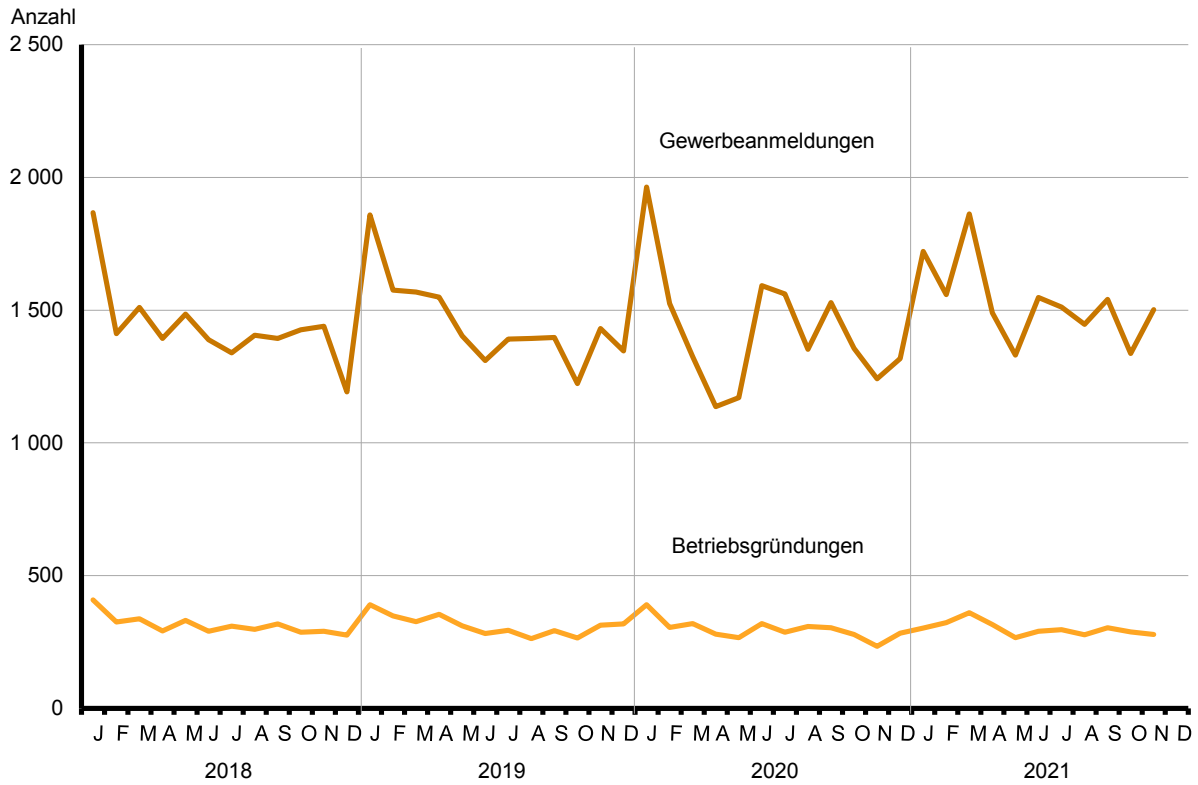


*Dieses Werk ist unter einer Creative Commons Lizenz
vom Typ Namensnennung 3.0 Deutschland zugänglich.
Um eine Kopie dieser Lizenz einzusehen, konsultieren Sie
<http://creativecommons.org/licenses/by/3.0/de/>*

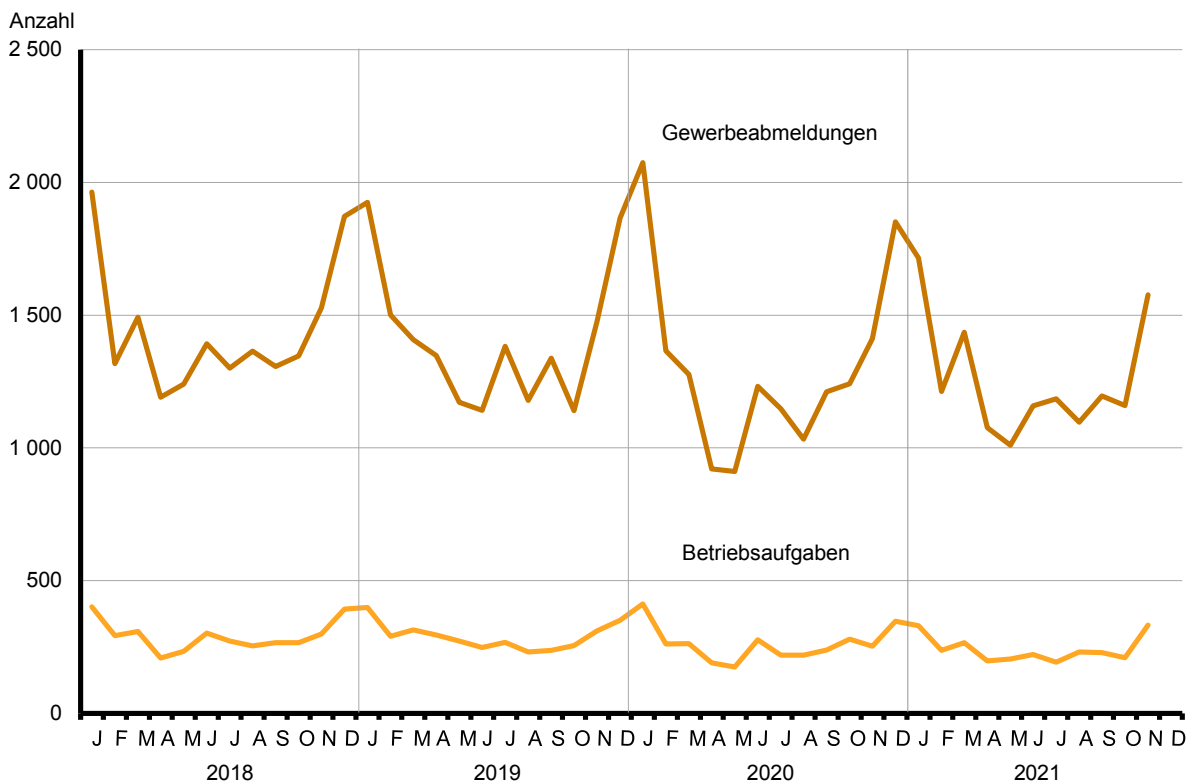
Inhaltsverzeichnis

	Seite		Seite
Metadaten zu dieser Statistik (externer Link)			
Grafiken			
1 Gewerbeanmeldungen und Betriebsgründungen in Brandenburg seit Januar 2018.....	4	3 Betriebsgründungen und -aufgaben in Brandenburg im November 2021 nach Wirtschaftsabschnitten.....	5
2 Gewerbeabmeldungen und Betriebsaufgaben in Brandenburg seit Januar 2018.....	4	4 Gewerbean- und Gewerbeabmeldungen in Brandenburg im November 2021 nach Verwaltungsbezirken.....	5
Tabellen			
Übersicht: Gewerbeanzeigen in Brandenburg von 2003 bis November 2021.....	6	7 Vollständige Aufgaben sowie Gewerbetreibende in Brandenburg im November 2021 nach Wirtschaftsbereichen.....	16
1 Gewerbeanmeldungen in Brandenburg im November 2021 nach Wirtschaftsbereichen.....	7	8 Vollständige Aufgaben sowie Gewerbetreibende in Brandenburg im November 2021 nach der Rechtsform und bei Einzelunternehmen nach Geschlecht und Staatsangehörigkeit.....	18
2 Gewerbeanmeldungen in Brandenburg im November 2021 nach Art der Niederlassung, der Rechtsform und bei Einzelunternehmen nach Geschlecht und Staatsangehörigkeit.....	9	9 Gewerbeanmeldungen in Brandenburg im November 2021 nach ausgewählten Merkmalen und Verwaltungsbezirken.....	19
3 Neugründungen sowie Gewerbetreibende in Brandenburg im November 2021 nach Wirtschaftsbereichen	10	10 Gewerbeabmeldungen in Brandenburg im November 2021 nach ausgewählten Merkmalen und Verwaltungsbezirken.....	19
4 Neugründungen sowie Gewerbetreibende in Brandenburg im November 2021 nach der Rechtsform und bei Einzelunternehmen nach Geschlecht und Staatsangehörigkeit.....	12	11 Gewerbean- und -abmeldungen in Brandenburg im November 2021 nach Wirtschaftsabschnitten und Verwaltungsbezirken	20
5 Gewerbeabmeldungen in Brandenburg im November 2021 nach Wirtschaftsbereichen.....	13		
6 Gewerbeabmeldungen in Brandenburg im November 2021 nach Art der Niederlassung, der Rechtsform und bei Einzelunternehmen nach Geschlecht und Staatsangehörigkeit.....	15		

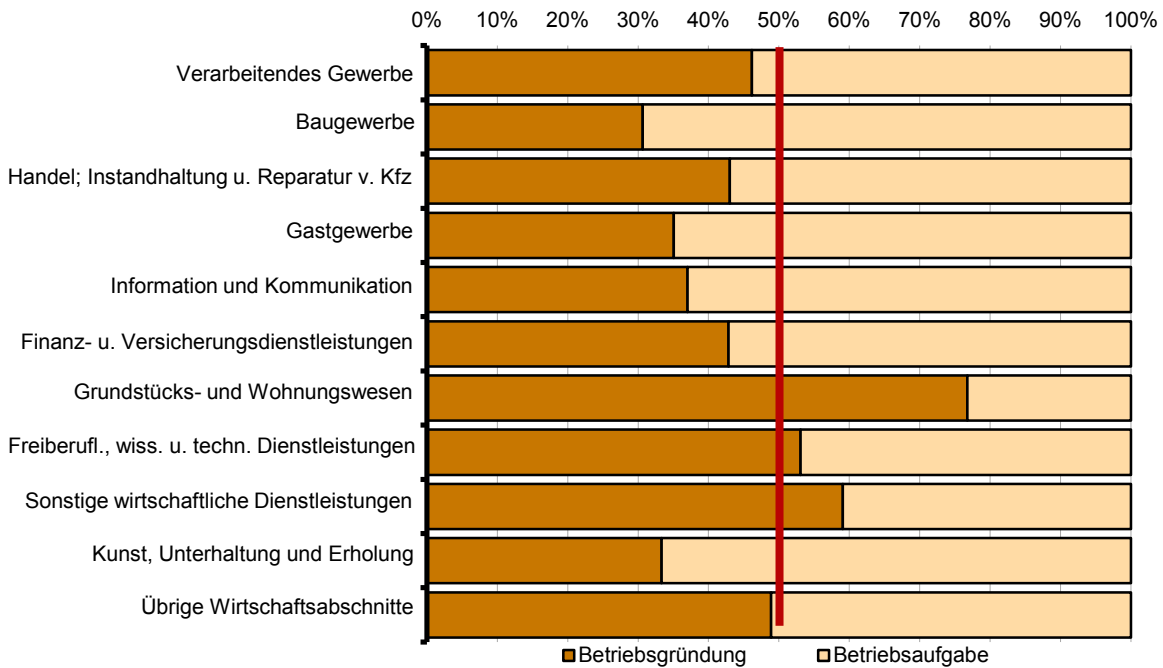
1 Gewerbebeanmeldungen und Betriebsgründungen in Brandenburg seit Januar 2018



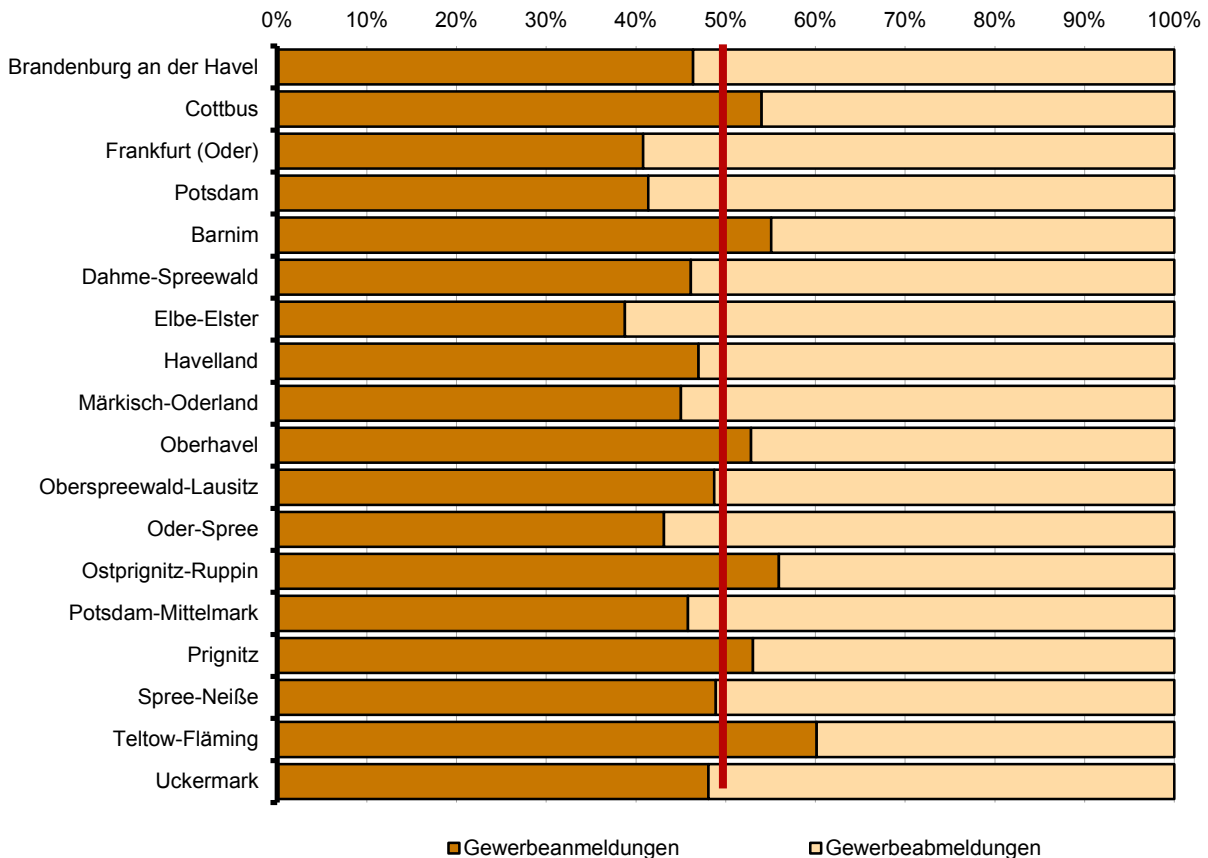
2 Gewerbeabmeldungen und Betriebsaufgaben in Brandenburg seit Januar 2018



3 Betriebsgründungen und -aufgaben in Brandenburg im November 2021 nach Wirtschaftsabschnitten



4 Gewerbean- und Gewerbeabmeldungen in Brandenburg im November 2021 nach Verwaltungsbezirken



Übersicht: Gewerbeanzeigen in Brandenburg von 2003 bis November 2021

Jahr Monat	Anmeldungen		Ummeldungen ²		Abmeldungen	
	insgesamt	darunter Neu- errichtungen ¹	insgesamt	darunter Veränderung der Betriebs- tätigkeit ³	insgesamt	darunter Aufgabe ⁴
2003	24 012	20 790	5 279	2 801	17 058	13 659
2004	30 163	26 183	6 609	3 375	18 245	14 258
2005	26 310	22 074	8 027	4 336	20 755	16 406
2006	25 499	20 955	•	•	21 279	17 037
2007	23 555	19 356	•	•	22 040	17 958
2008	23 464	19 197	•	•	21 773	17 916
2009	23 352	19 274	•	•	20 513	16 666
2010	22 319	18 297	•	•	19 803	16 130
2011	20 521	16 606	•	•	19 371	15 863
2012	18 260	14 473	•	•	18 893	15 514
2013	18 330	14 253	•	•	18 019	14 610
2014	18 015	14 039	•	•	18 062	14 733
2015	17 282	13 277	•	•	17 886	14 492
2016	17 080	13 029	•	•	17 661	14 326
2017	17 049	13 106	•	•	17 431	14 171
2018	17 251	13 409	•	•	17 314	14 173
2019	17 446	13 630	•	•	16 879	13 761
2020	17 069	13 148	•	•	15 675	12 390
2020 Januar	1 963	1 453	•	•	2 074	1 642
Februar	1 525	1 190	•	•	1 366	1 067
März	1 325	996	•	•	1 277	995
April	1 137	857	•	•	921	708
Mai	1 171	925	•	•	911	668
Juni	1 592	1 251	•	•	1 232	974
Juli	1 561	1 204	•	•	1 147	873
August	1 353	1 090	•	•	1 033	822
September	1 528	1 213	•	•	1 211	945
Oktober	1 356	1 060	•	•	1 241	1 014
November	1 241	956	•	•	1 411	1 158
Dezember	1 317	953	•	•	1 851	1 524
2021 Januar	1 721	1 255	•	•	1 715	1 336
Februar	1 559	1 202	•	•	1 213	899
März	1 862	1 439	•	•	1 435	1 110
April	1 490	1 166	•	•	1 076	802
Mai	1 331	1 033	•	•	1 010	752
Juni	1 548	1 163	•	•	1 158	831
Juli	1 512	1 152	•	•	1 185	912
August	1 447	1 139	•	•	1 097	829
September	1 540	1 208	•	•	1 196	928
Oktober	1 337	1 064	•	•	1 159	948
November	1 502	1 180	•	•	1 577	1 308
Dezember

1 Betriebsgründungen, sonstige Neuerrichtungen sowie Umwandlungen, ohne Zuzüge

2 ab September 2006 ist die Auswertung der Ummeldungen eingestellt

3 Änderung und/oder Erweiterung

4 Betriebsaufgaben, sonstige Stilllegungen sowie Umwandlungen, ohne Fortzüge

1 Gewerbeanmeldungen in Brandenburg im November 2021 nach Wirtschaftsbereichen

Wirtschaftsabschnitt Wirtschaftsabteilung	Gewerbe- an- meldungen insgesamt	Neuerrichtungen			Zuzug	Übernahme				
		ins- gesamt	Neu- gründung	Um- wand- lung		ins- gesamt	Rechts- form- wechsel	Gesell- schafter- eintritt	Erbfolge/ Kauf/ Pacht	
A Land- und Forstwirtschaft, Fischerei	18	15	15	-	2	1	1	-	-	
B Bergbau und Gewinnung von Steinen und Erden	-	-	-	-	-	-	-	-	-	
C Verarbeitendes Gewerbe	35	28	26	2	4	3	-	-	3	
10 Herstellung von Nahrungs- und Futtermitteln	2	2	2	-	-	-	-	-	-	
11 Getränkeherstellung	-	-	-	-	-	-	-	-	-	
13 Herstellung von Textilien	2	2	2	-	-	-	-	-	-	
14 Herstellung von Bekleidung	6	6	6	-	-	-	-	-	-	
16 Herstellung von Holz-, Flecht-, Korb- und Korkwaren (ohne Möbel)	2	2	2	-	-	-	-	-	-	
18 Herstellung von Druckerzeugnissen; Vervielfältigung von bespielten Ton-, Bild- und Datenträgern	3	1	1	-	1	1	-	-	1	
25 Herstellung von Metallernzeugnissen	2	2	2	-	-	-	-	-	-	
26 Herstellung von Datenverarbeitungs- geräten, elektronischen und optischen Erzeugnissen	3	3	2	1	-	-	-	-	-	
27 Herstellung von elektrischen Ausrüstungen	-	-	-	-	-	-	-	-	-	
28 Maschinenbau	-	-	-	-	-	-	-	-	-	
29 Herstellung von Kraftwagen und Kraftwagenteilen	-	-	-	-	-	-	-	-	-	
31 Herstellung von Möbeln	-	-	-	-	-	-	-	-	-	
D Energieversorgung	29	24	24	-	4	1	-	-	1	
E Wasserversorgung; Abwasser- und Abfallentsorgung und Beseitigung von Umweltverschmutzungen	4	3	3	-	1	-	-	-	-	
F Baugewerbe	136	92	91	1	33	11	1	6	4	
41 Hochbau	2	1	1	-	-	1	1	-	-	
42 Tiefbau	5	5	4	1	-	-	-	-	-	
43 Vorbereitende Baustellenarbeiten, Bauinstallation und sonstiges Ausbaugewerbe	129	86	86	-	33	10	-	6	4	
G Handel; Instandhaltung und Reparatur von Kraftfahrzeugen	351	268	245	23	50	33	14	1	18	
45 Handel mit Kraftfahrzeugen; Instandhaltung und Reparatur von Kraftfahrzeugen	43	32	30	2	8	3	-	-	3	
46 Großhandel (ohne Handel mit Kfz)	65	43	43	-	16	6	1	1	4	
47 Einzelhandel (ohne Handel mit Kfz)	243	193	172	21	26	24	13	-	11	
H Verkehr und Lagerei	53	45	44	1	6	2	-	-	2	
49 Landverkehr und Transport in Rohrfernleitungen	26	20	20	-	4	2	-	-	2	
53 Post-, Kurier- und Expressdienste	10	9	9	-	1	-	-	-	-	

1 Gewerbeanmeldungen in Brandenburg im November 2021 nach Wirtschaftsbereichen

Wirtschaftsabschnitt	Wirtschaftsabteilung	Gewerbe- an- meldungen insgesamt	Neuerrichtungen			Zuzug	Übernahme			
			ins- gesamt	Neu- gründung	Um- wand- lung		ins- gesamt	Rechts- form- wechsel	Gesell- schafter- eintritt	Erbfolge/ Kauf/ Pacht
I	Gastgewerbe	81	56	50	6	1	24	2	–	22
	55 Beherbergung	24	17	17	–	–	7	2	–	5
	56 Gastronomie	57	39	33	6	1	17	–	–	17
J	Information und Kommunikation	75	62	62	–	13	–	–	–	–
	58 Verlagswesen	4	3	3	–	1	–	–	–	–
	61 Telekommunikation	–	–	–	–	–	–	–	–	–
	62 Erbringung von Dienstleistungen der Informationstechnologie	40	31	31	–	9	–	–	–	–
	63 Informationsdienstleistungen	9	7	7	–	2	–	–	–	–
K	Erbringung von Finanz- und Versicherungsdienstleistungen	60	46	46	–	12	2	2	–	–
	66 Mit Finanz- und Versicherungs- dienstleistungen verbundene Tätigkeiten	46	36	36	–	8	2	2	–	–
L	Grundstücks- und Wohnungswesen	58	45	45	–	8	5	3	–	2
M	Erbringung von freiberuflichen, wissenschaftlichen und technischen Dienstleistungen	150	115	115	–	32	3	2	–	1
	70 Verwaltung und Führung von Unternehmen und Betrieben, Unternehmensberatung	39	28	28	–	9	2	1	–	1
	73 Werbung und Marktforschung	35	31	31	–	3	1	1	–	–
N	Erbringung von sonstigen wirtschaftlichen Dienstleistungen	175	143	142	1	27	5	1	–	4
	77 Vermietung von beweglichen Sachen	15	13	13	–	2	–	–	–	–
	78 Vermittlung und Überlassung von Arbeitskräften	7	4	4	–	2	1	–	–	1
	79 Reisebüros, Reiseveranstalter und Erbringung sonstiger Reservierungsdienstleistungen	4	1	1	–	2	1	–	–	1
	81 Gebäudebetreuung; Garten- und Landschaftsbau	100	83	82	1	14	3	1	–	2
P	Erziehung und Unterricht	33	26	26	–	6	1	1	–	–
Q	Gesundheits- und Sozialwesen	99	96	95	1	2	1	–	1	–
R	Kunst, Unterhaltung und Erholung	41	31	31	–	8	2	–	–	2
O+S	Öffentliche Verwaltung, Verteidigung; Sozialversicherung; Erbringung von sonstigen Dienstleistungen	104	85	85	–	10	9	1	1	7
A-S	Insgesamt	1 502	1 180	1 145	35	219	103	28	9	66

2 Gewerbeanmeldungen in Brandenburg im November 2021 nach Art der Niederlassung, der Rechtsform und bei Einzelunternehmen nach Geschlecht und Staatsangehörigkeit

Art der Niederlassung — Rechtsform — Geschlecht — Staatsangehörigkeit	Gewerbe- an- meldungen insgesamt	Neuerrichtung			Zuzug	Übernahme			
		ins- gesamt	Neu- gründung	Um- wandlung		ins- gesamt	Rechts- form- wechsel	Gesell- schafter- eintritt	Erbfolge/ Kauf/ Pacht
Insgesamt	1 502	1 180	1 145	35	219	103	28	9	66
		nach der Art der Niederlassung							
Hauptniederlassung	1 341	1 046	1 045	1	215	80	15	7	58
Zweigniederlassung	39	29	16	13	3	7	3	–	4
Unselbständige Zweigstelle	122	105	84	21	1	16	10	2	4
		nach der Rechtsform des Unternehmens							
Einzelunternehmen	1 109	886	886	–	166	57	8	–	49
Offene Handelsgesellschaft	3	1	1	–	–	2	1	–	1
Kommanditgesellschaft	3	1	1	–	1	1	–	1	–
Gesellschaft mit beschränkter Haftung & Co. KG	32	27	22	5	3	2	–	–	2
Gesellschaft des bürgerlichen Rechts	62	46	46	–	2	14	2	8	4
Aktiengesellschaft	2	2	2	–	–	–	–	–	–
Gesellschaft mit beschränkter Haftung (GmbH)	240	176	172	4	47	17	7	–	10
GmbH ohne UG (haftungsbeschränkt)	200	147	143	4	39	14	5	–	9
Unternehmergesellschaft (UG haftungsbeschränkt)	40	29	29	–	8	3	2	–	1
Private Company Limited by Shares (Ltd.)	–	–	–	–	–	–	–	–	–
Genossenschaft	1	1	1	–	–	–	–	–	–
Eingetragener Verein	–	–	–	–	–	–	–	–	–
Sonstige Rechtsformen	50	40	14	26	–	10	10	–	–
		Einzelunternehmer/-innen nach Geschlecht							
weiblich	453	376	376	–	56	21	2	–	19
männlich	656	510	510	–	110	36	6	–	30
		Einzelunternehmer/-innen nach ausgewählter Staatsangehörigkeit							
deutsch	895	692	692	–	151	52	8	–	44
bulgarisch	7	7	7	–	–	–	–	–	–
griechisch	1	–	–	–	–	1	–	–	1
italienisch	3	3	3	–	–	–	–	–	–
polnisch	52	46	46	–	6	–	–	–	–
rumänisch	53	49	49	–	4	–	–	–	–
türkisch	10	7	7	–	–	3	–	–	3
ungarisch	3	3	3	–	–	–	–	–	–

3 Neugründungen sowie Gewerbetreibende in Brandenburg im November 2021 nach Wirtschaftsbereichen

Wirtschaftsabschnitt Wirtschaftsabteilung	Neugründungen						Gewerbetreibende ¹	
	ins- gesamt	Betriebsgründung			sonstige Neugründung		ins- gesamt	darunter weiblich
		ins- gesamt	Haupt- nieder- lassung	Zweignieder- lassung/un- selbständige Zweigstelle	ins- gesamt	darunter Neben- erwerb		
A Land- und Forstwirtschaft, Fischerei	15	3	2	1	12	9	16	5
B Bergbau und Gewinnung von Steinen und Erden	–	–	–	–	–	–	–	–
C Verarbeitendes Gewerbe	26	6	5	1	20	18	29	15
10 Herstellung von Nahrungs- und Futtermitteln	2	1	1	–	1	1	2	1
11 Getränkeherstellung	–	–	–	–	–	–	–	–
13 Herstellung von Textilien	2	–	–	–	2	2	2	1
14 Herstellung von Bekleidung	6	1	1	–	5	5	6	6
16 Herstellung von Holz-, Flecht-, Korb- und Korkwaren (ohne Möbel)	2	–	–	–	2	2	2	–
18 Herstellung von Druckerzeugnissen; Vervielfältigung von bespielten Ton-, Bild- und Datenträgern	1	–	–	–	1	–	1	1
25 Herstellung von Metallerzeugnissen	2	–	–	–	2	2	2	1
26 Herstellung von Datenverarbeitungs- geräten, elektronischen und optischen Erzeugnissen	2	1	1	–	1	1	4	1
27 Herstellung von elektrischen Ausrüstungen	–	–	–	–	–	–	–	–
28 Maschinenbau	–	–	–	–	–	–	–	–
29 Herstellung von Kraftwagen und Kraftwagenteilen	–	–	–	–	–	–	–	–
31 Herstellung von Möbeln	–	–	–	–	–	–	–	–
D Energieversorgung	24	9	8	1	15	15	32	6
E Wasserversorgung; Abwasser- und Abfallentsorgung und Beseitigung von Umweltverschmutzungen	3	2	1	1	1	–	4	–
F Baugewerbe	91	23	20	3	68	20	96	4
41 Hochbau	1	1	1	–	–	–	1	–
42 Tiefbau	4	1	–	1	3	1	6	1
43 Vorbereitende Baustellenarbeiten, Bauinstallation und sonstiges Ausbaugewerbe	86	21	19	2	65	19	89	3
G Handel; Instandhaltung und Reparatur von Kraftfahrzeugen	245	74	30	44	171	121	281	94
45 Handel mit Kraftfahrzeugen; Instandhaltung und Reparatur von Kraftfahrzeugen	30	8	3	5	22	12	38	4
46 Großhandel (ohne Handel mit Kfz)	43	11	10	1	32	21	44	15
47 Einzelhandel (ohne Handel mit Kfz)	172	55	17	38	117	88	199	75
H Verkehr und Lagerei	44	15	9	6	29	14	48	8
49 Landverkehr und Transport in Rohrfernleitungen	20	9	6	3	11	3	21	4
53 Post-, Kurier- und Expressdienste	9	1	–	1	8	7	12	2

3 Neugründungen sowie Gewerbetreibende in Brandenburg im November 2021 nach Wirtschaftsbereichen

Wirtschaftsabschnitt	Wirtschaftsabteilung	Neugründungen					Gewerbetreibende ¹		
		ins-gesamt	Betriebsgründung		sonstige Neugründung		ins-gesamt	darunter weiblich	
			ins-gesamt	Hauptniederlassung	Zweigniederlassung/unselbständige Zweigstelle	ins-gesamt			darunter Neben-erwerb
I	Gastgewerbe	50	20	13	7	30	17	61	16
	55 Beherbergung	17	5	3	2	12	10	25	10
	56 Gastronomie	33	15	10	5	18	7	36	6
J	Information und Kommunikation	62	10	8	2	52	43	67	17
	58 Verlagswesen	3	1	1	–	2	1	4	–
	61 Telekommunikation	–	–	–	–	–	–	–	–
	62 Erbringung von Dienstleistungen der Informationstechnologie	31	6	4	2	25	21	33	6
	63 Informationsdienstleistungen	7	–	–	–	7	6	8	3
K	Erbringung von Finanz- und Versicherungsdienstleistungen	46	12	8	4	34	27	49	15
	66 Mit Finanz- und Versicherungsdienstleistungen verbundene Tätigkeiten	36	3	–	3	33	26	35	12
L	Grundstücks- und Wohnungswesen	45	33	29	4	12	9	62	24
M	Erbringung von freiberuflichen, wissenschaftlichen und technischen Dienstleistungen	115	26	22	4	89	67	131	44
	70 Verwaltung und Führung von Unternehmen und Betrieben, Unternehmensberatung	28	10	10	–	18	11	35	7
	73 Werbung und Marktforschung	31	2	2	–	29	26	33	13
N	Erbringung von sonstigen wirtschaftlichen Dienstleistungen	142	26	17	9	116	82	148	40
	77 Vermietung von beweglichen Sachen	13	4	3	1	9	8	15	3
	78 Vermittlung und Überlassung von Arbeitskräften	4	1	–	1	3	2	4	2
	79 Reisebüros, Reiseveranstalter und Erbringung sonstiger Reservierungsdienstleistungen	1	–	–	–	1	1	2	1
	81 Gebäudebetreuung; Garten- und Landschaftsbau	82	12	9	3	70	41	84	17
P	Erziehung und Unterricht	26	4	2	2	22	19	30	21
Q	Gesundheits- und Sozialwesen	95	7	2	5	88	13	97	78
R	Kunst, Unterhaltung und Erholung	31	4	1	3	27	22	32	7
O+S	Öffentliche Verwaltung, Verteidigung; Sozialversicherung; Erbringung von sonstigen Dienstleistungen	85	5	2	3	80	50	86	59
A-S	Insgesamt	1 145	279	179	100	866	546	1 269	453

¹ anzeigepflichtige Personen, die eine Neugründung vorgenommen haben

4 Neugründungen sowie Gewerbetreibende in Brandenburg im November 2021 nach der Rechtsform und bei Einzelunternehmen nach Geschlecht und Staatsangehörigkeit

Rechtsform — Geschlecht — Staatsangehörigkeit	Neugründungen						Gewerbetreibende ¹	
	ins- gesamt	Betriebsgründung			sonstige Neugründung		ins- gesamt	darunter weiblich
		ins- gesamt	Haupt- nieder- lassung	Zweignieder- lassung/un- selbständige Zweigstelle	ins- gesamt	darunter Neben- erwerb		
Insgesamt	1 145	279	179	100	866	546	1 269	453
					nach der Rechtsform des Unternehmens			
Einzelunternehmen	886	65	43	22	821	501	886	376
Offene Handelsgesellschaft	1	1	1	–	–	–	2	1
Kommanditgesellschaft	1	–	–	–	1	1	1	–
Gesellschaft mit beschränkter Haftung & Co. KG	22	21	18	3	1	1	35	2
Gesellschaft des bürgerlichen Rechts	46	20	17	3	26	26	90	35
Aktiengesellschaft	2	2	–	2	–	–	–	–
Gesellschaft mit beschränkter Haftung (GmbH)	172	155	98	57	17	17	243	38
GmbH ohne UG (haftungsbeschränkt)	143	133	78	55	10	10	211	31
Unternehmergeellschaft (UG haftungsbeschränkt)	29	22	20	2	7	7	32	7
Private Company Limited by Shares (Ltd.)	–	–	–	–	–	–	–	–
Genossenschaft	1	1	1	–	–	–	1	–
Eingetragener Verein	–	–	–	–	–	–	–	–
Sonstige Rechtsformen	14	14	1	13	–	–	11	1
					Einzelunternehmer/-innen nach Geschlecht			
weiblich	376	17	14	3	359	220	x	x
männlich	510	48	29	19	462	281	x	x
					Einzelunternehmer/-innen nach ausgewählter Staatsangehörigkeit			
deutsch	692	60	39	21	632	467	692	281
bulgarisch	7	–	–	–	7	1	7	–
griechisch	–	–	–	–	–	–	–	–
italienisch	3	1	1	–	2	1	3	2
polnisch	46	–	–	–	46	10	46	23
rumänisch	49	–	–	–	49	–	49	38
türkisch	7	3	2	1	4	1	7	2
ungarisch	3	–	–	–	3	–	3	–

1 anzeigepflichtige Personen, die eine Neugründung vorgenommen haben

5 Gewerbeabmeldungen in Brandenburg im November 2021 nach Wirtschaftsbereichen

Wirtschaftsabschnitt	Wirtschaftsabteilung	Gewerbeabmeldungen insgesamt	Aufgabe			Fortzug	Übergabe			
			insgesamt	vollständige Aufgabe	Umwandlung		insgesamt	Rechtsformwechsel	Gesellschafteraustritt	Erbfolge/Verkauf/Verpachtung
A	Land- und Forstwirtschaft, Fischerei	19	17	17	–	1	1	–	–	1
B	Bergbau und Gewinnung von Steinen und Erden	–	–	–	–	–	–	–	–	–
C	Verarbeitendes Gewerbe	34	24	24	–	7	3	–	–	3
10	Herstellung von Nahrungs- und Futtermitteln	6	5	5	–	1	–	–	–	–
11	Getränkeherstellung	1	–	–	–	1	–	–	–	–
13	Herstellung von Textilien	1	1	1	–	–	–	–	–	–
14	Herstellung von Bekleidung	4	3	3	–	1	–	–	–	–
16	Herstellung von Holz-, Flecht-, Korb- und Korkwaren (ohne Möbel)	4	4	4	–	–	–	–	–	–
18	Herstellung von Druckerzeugnissen; Vervielfältigung von bespielten Ton-, Bild- und Datenträgern	3	3	3	–	–	–	–	–	–
25	Herstellung von Metallerzeugnissen	5	2	2	–	2	1	–	–	1
26	Herstellung von Datenverarbeitungsgeräten, elektronischen und optischen Erzeugnissen	–	–	–	–	–	–	–	–	–
27	Herstellung von elektrischen Ausrüstungen	1	1	1	–	–	–	–	–	–
28	Maschinenbau	1	–	–	–	1	–	–	–	–
29	Herstellung von Kraftwagen und Kraftwagenteilen	–	–	–	–	–	–	–	–	–
31	Herstellung von Möbeln	–	–	–	–	–	–	–	–	–
D	Energieversorgung	11	7	7	–	3	1	–	–	1
E	Wasserversorgung; Abwasser- und Abfallentsorgung und Beseitigung von Umweltverschmutzungen	3	3	3	–	–	–	–	–	–
F	Baugewerbe	201	173	172	1	21	7	–	3	4
41	Hochbau	1	1	1	–	–	–	–	–	–
42	Tiefbau	4	4	3	1	–	–	–	–	–
43	Vorbereitende Baustellenarbeiten, Bauinstallation und sonstiges Ausbaugewerbe	196	168	168	–	21	7	–	3	4
G	Handel; Instandhaltung und Reparatur von Kraftfahrzeugen	381	312	289	23	30	39	16	7	16
45	Handel mit Kraftfahrzeugen; Instandhaltung und Reparatur von Kraftfahrzeugen	31	26	26	–	3	2	–	–	2
46	Großhandel (ohne Handel mit Kfz)	76	59	56	3	14	3	–	1	2
47	Einzelhandel (ohne Handel mit Kfz)	274	227	207	20	13	34	16	6	12
H	Verkehr und Lagerei	76	65	64	1	9	2	1	–	1
49	Landverkehr und Transport in Rohrfernleitungen	37	30	29	1	6	1	–	–	1
53	Post-, Kurier- und Expressdienste	20	18	18	–	2	–	–	–	–

5 Gewerbeabmeldungen in Brandenburg im November 2021 nach Wirtschaftsbereichen

Wirtschaftsabschnitt	Wirtschaftsabteilung	Gewerbeabmeldungen insgesamt	Aufgabe			Fortzug	Übergabe			
			insgesamt	vollständige Aufgabe	Umwandlung		insgesamt	Rechtsformwechsel	Gesellschafteraustritt	Erbfolge/Verkauf/Verpachtung
I	Gastgewerbe	129	111	107	4	3	15	2	1	12
	55 Beherbergung	38	32	32	–	–	6	1	–	5
	56 Gastronomie	91	79	75	4	3	9	1	1	7
J	Information und Kommunikation	63	47	47	–	14	2	–	–	2
	58 Verlagswesen	7	7	7	–	–	–	–	–	–
	61 Telekommunikation	–	–	–	–	–	–	–	–	–
	62 Erbringung von Dienstleistungen der Informationstechnologie	35	25	25	–	10	–	–	–	–
	63 Informationsdienstleistungen	11	10	10	–	1	–	–	–	–
K	Erbringung von Finanz- und Versicherungsdienstleistungen	92	75	75	–	16	1	1	–	–
	66 Mit Finanz- und Versicherungsdienstleistungen verbundene Tätigkeiten	83	71	71	–	11	1	1	–	–
L	Grundstücks- und Wohnungswesen	52	37	37	–	11	4	1	3	–
M	Erbringung von freiberuflichen, wissenschaftlichen und technischen Dienstleistungen	99	77	77	–	17	5	2	1	2
	70 Verwaltung und Führung von Unternehmen und Betrieben, Unternehmensberatung	32	28	28	–	3	1	1	–	–
	73 Werbung und Marktforschung	17	15	15	–	1	1	1	–	–
N	Erbringung von sonstigen wirtschaftlichen Dienstleistungen	192	164	163	1	20	8	1	2	5
	77 Vermietung von beweglichen Sachen	18	16	16	–	1	1	–	–	1
	78 Vermittlung und Überlassung von Arbeitskräften	9	7	7	–	2	–	–	–	–
	79 Reisebüros, Reiseveranstalter und Erbringung sonstiger Reservierungsdienstleistungen	6	4	4	–	1	1	–	–	1
	81 Gebäudebetreuung; Garten- und Landschaftsbau	102	87	86	1	11	4	1	1	2
P	Erziehung und Unterricht	32	29	29	–	2	1	–	–	1
Q	Gesundheits- und Sozialwesen	42	41	41	–	–	1	–	1	–
R	Kunst, Unterhaltung und Erholung	31	26	26	–	3	2	1	–	1
O+S	Öffentliche Verwaltung, Verteidigung; Sozialversicherung; Erbringung von sonstigen Dienstleistungen	120	100	99	1	12	8	1	–	7
A-S	Insgesamt	1 577	1 308	1 277	31	169	100	26	18	56

6 Gewerbeabmeldungen in Brandenburg im November 2021 nach Art der Niederlassung, der Rechtsform und bei Einzelunternehmen nach Geschlecht und Staatsangehörigkeit

Art der Niederlassung — Rechtsform — Geschlecht — Staatsangehörigkeit	Gewerbeab- meldungen insgesamt	Aufgabe			Fortzug	Übergabe			
		ins- gesamt	voll- ständige Aufgabe	Um- wandlung		ins- gesamt	Rechts- form- wechsel	Gesell- schafter- austritt	Erbfolge/ Verkauf/ Verpach- tung
Insgesamt	1 577	1 308	1 277	31	169	100	26	18	56
nach der Art der Niederlassung									
Hauptniederlassung	1 395	1 169	1 166	3	154	72	11	14	47
Zweigniederlassung	48	36	29	7	8	4	1	–	3
Unselbständige Zweigstelle	134	103	82	21	7	24	14	4	6
nach der Rechtsform des Unternehmens									
Einzelunternehmen	1 232	1 075	1 074	1	109	48	7	–	41
Offene Handelsgesellschaft	6	3	3	–	–	3	2	–	1
Kommanditgesellschaft	2	1	1	–	–	1	–	1	–
Gesellschaft mit beschränkter Haftung & Co. KG	51	38	19	19	8	5	4	–	1
Gesellschaft des bürgerlichen Rechts	70	45	45	–	4	21	2	16	3
Aktiengesellschaft	5	4	3	1	1	–	–	–	–
Gesellschaft mit beschränkter Haftung (GmbH)	186	126	120	6	47	13	3	–	10
GmbH ohne UG (haftungsbeschränkt)	150	100	94	6	39	11	2	–	9
Unternehmergesellschaft (UG haftungsbeschränkt)	36	26	26	–	8	2	1	–	1
Private Company Limited by Shares (Ltd.)	2	2	2	–	–	–	–	–	–
Genossenschaft	2	2	2	–	–	–	–	–	–
Eingetragener Verein	4	4	4	–	–	–	–	–	–
Sonstige Rechtsformen	17	8	4	4	–	9	8	1	–
Einzelunternehmer/-innen nach Geschlecht									
weiblich	439	391	390	1	28	20	1	–	19
männlich	793	684	684	–	81	28	6	–	22
Einzelunternehmer/-innen nach ausgewählter Staatsangehörigkeit									
deutsch	1 060	920	919	1	98	42	6	–	36
bulgarisch	9	8	8	–	1	–	–	–	–
griechisch	1	1	1	–	–	–	–	–	–
italienisch	1	1	1	–	–	–	–	–	–
polnisch	42	37	37	–	3	2	1	–	1
rumänisch	28	27	27	–	1	–	–	–	–
türkisch	9	8	8	–	–	1	–	–	1
ungarisch	3	2	2	–	1	–	–	–	–

**7 Vollständige Aufgaben sowie Gewerbetreibende in Brandenburg im November 2021
nach Wirtschaftsbereichen**

Wirtschaftsabschnitt	Wirtschaftsabteilung	Vollständige Aufgabe						Gewerbetreibende ¹	
		ins- gesamt	Betriebsaufgabe			sonstige Stilllegung		ins- gesamt	darunter weiblich
			ins- gesamt	Haupt- nieder- lassung	Zweignieder- lassung/un- selbständige Zweigstelle	ins- gesamt	darunter Neben- erwerb		
A	Land- und Forstwirtschaft, Fischerei	17	3	3	–	14	9	17	4
B	Bergbau und Gewinnung von Steinen und Erden	–	–	–	–	–	–	–	–
C	Verarbeitendes Gewerbe	24	7	5	2	17	8	25	8
10	Herstellung von Nahrungs- und Futtermitteln	5	2	2	–	3	–	5	1
11	Getränkeherstellung	–	–	–	–	–	–	–	–
13	Herstellung von Textilien	1	–	–	–	1	1	1	1
14	Herstellung von Bekleidung	3	–	–	–	3	2	3	3
16	Herstellung von Holz-, Flecht-, Korb- und Korkwaren (ohne Möbel)	4	1	–	1	3	2	4	–
18	Herstellung von Druckerzeugnissen; Vervielfältigung von bespielten Ton-, Bild- und Datenträgern	3	–	–	–	3	3	3	–
25	Herstellung von Metallerzeugnissen	2	1	1	–	1	–	2	–
26	Herstellung von Datenverarbeitungs- geräten, elektronischen und optischen Erzeugnissen	–	–	–	–	–	–	–	–
27	Herstellung von elektrischen Ausrüstungen	1	1	1	–	–	–	1	–
28	Maschinenbau	–	–	–	–	–	–	–	–
29	Herstellung von Kraftwagen und Kraftwagenteilen	–	–	–	–	–	–	–	–
31	Herstellung von Möbeln	–	–	–	–	–	–	–	–
D	Energieversorgung	7	–	–	–	7	7	6	1
E	Wasserversorgung; Abwasser- und Abfallentsorgung und Beseitigung von Umweltverschmutzungen	3	2	1	1	1	–	5	1
F	Baugewerbe	172	52	42	10	120	20	178	8
41	Hochbau	1	1	1	–	–	–	1	–
42	Tiefbau	3	2	2	–	1	1	4	1
43	Vorbereitende Baustellenarbeiten, Bauinstallation und sonstiges Ausbaugewerbe	168	49	39	10	119	19	173	7
G	Handel; Instandhaltung und Reparatur von Kraftfahrzeugen	289	98	55	43	191	105	325	116
45	Handel mit Kraftfahrzeugen; Instandhaltung und Reparatur von Kraftfahrzeugen	26	9	7	2	17	8	31	4
46	Großhandel (ohne Handel mit Kfz)	56	21	15	6	35	19	60	21
47	Einzelhandel (ohne Handel mit Kfz)	207	68	33	35	139	78	234	91
H	Verkehr und Lagerei	64	18	15	3	46	24	65	9
49	Landverkehr und Transport in Rohrfernleitungen	29	8	7	1	21	6	30	3
53	Post-, Kurier- und Expressdienste	18	1	1	–	17	12	18	4

**7 Vollständige Aufgaben sowie Gewerbetreibende in Brandenburg im November 2021
nach Wirtschaftsbereichen**

Wirtschaftsabschnitt	Wirtschaftsabteilung	Vollständige Aufgabe					Gewerbetreibende ¹		
		ins- gesamt	Betriebsaufgabe			sonstige Stilllegung		ins- gesamt	darunter weiblich
			ins- gesamt	Haupt- nieder- lassung	Zweignieder- lassung/un- selbständige Zweigstelle	ins- gesamt	darunter Neben- erwerb		
I	Gastgewerbe	107	37	25	12	70	32	112	43
55	Beherbergung	32	5	4	1	27	18	33	17
56	Gastronomie	75	32	21	11	43	14	79	26
J	Information und Kommunikation	47	17	10	7	30	17	53	16
58	Verlagswesen	7	3	–	3	4	2	7	1
61	Telekommunikation	–	–	–	–	–	–	–	–
62	Erbringung von Dienstleistungen der Informationstechnologie	25	10	7	3	15	9	29	8
63	Informationsdienstleistungen	10	3	2	1	7	4	11	5
K	Erbringung von Finanz- und Versicherungsdienstleistungen	75	16	10	6	59	21	76	17
66	Mit Finanz- und Versicherungs- dienstleistungen verbundene Tätigkeiten	71	12	7	5	59	21	72	17
L	Grundstücks- und Wohnungswesen	37	10	9	1	27	9	45	13
M	Erbringung von freiberuflichen, wissenschaftlichen und technischen Dienstleistungen	77	23	17	6	54	36	87	31
70	Verwaltung und Führung von Unternehmen und Betrieben, Unternehmensberatung	28	12	8	4	16	10	35	6
73	Werbung und Marktforschung	15	3	3	–	12	9	15	8
N	Erbringung von sonstigen wirtschaftlichen Dienstleistungen	163	18	12	6	145	72	168	55
77	Vermietung von beweglichen Sachen	16	2	1	1	14	9	16	5
78	Vermittlung und Überlassung von Arbeitskräften	7	5	2	3	2	–	9	1
79	Reisebüros, Reiseveranstalter und Erbringung sonstiger Reservierungsdienstleistungen	4	1	1	–	3	3	4	2
81	Gebäudebetreuung; Garten- und Landschaftsbau	86	6	6	–	80	36	87	18
P	Erziehung und Unterricht	29	3	2	1	26	20	31	15
Q	Gesundheits- und Sozialwesen	41	1	1	–	40	12	42	32
R	Kunst, Unterhaltung und Erholung	26	8	3	5	18	17	26	7
O+S	Öffentliche Verwaltung, Verteidigung; Sozialversicherung; Erbringung von sonstigen Dienstleistungen	99	20	12	8	79	44	109	76
A-S	Insgesamt	1 277	333	222	111	944	453	1 370	452

¹ anzeigepflichtige Personen, die eine vollständige Aufgabe vorgenommen haben

8 Vollständige Aufgaben sowie Gewerbetreibende in Brandenburg im November 2021 nach der Rechtsform und bei Einzelunternehmen nach Geschlecht und Staatsangehörigkeit

Rechtsform — Geschlecht — Staatsangehörigkeit	Vollständige Aufgabe						Gewerbetreibende ¹		
	ins- gesamt	Betriebsaufgabe			sonstige Stilllegung		ins- gesamt	darunter weiblich	
		ins- gesamt	Haupt- nieder- lassung	Zweignieder- lassung/un- selbständige Zweigstelle	ins- gesamt	darunter Neben- erwerb			
Insgesamt	1 277	333	222	111	944	453	1 370	452	
			nach der Rechtsform des Unternehmens						
Einzelunternehmen	1 074	155	111	44	919	428	1 074	390	
Offene Handelsgesellschaft	3	3	2	1	–	–	5	–	
Kommanditgesellschaft	1	1	1	–	–	–	1	–	
Gesellschaft mit beschränkter Haftung & Co. KG	19	19	8	11	–	–	39	7	
Gesellschaft des bürgerlichen Rechts	45	30	24	6	15	15	80	20	
Aktiengesellschaft	3	3	–	3	–	–	–	–	
Gesellschaft mit beschränkter Haftung (GmbH)	120	114	73	41	6	6	149	25	
GmbH ohne UG (haftungsbeschränkt)	94	92	54	38	2	2	117	18	
Unternehmergeellschaft (UG haftungsbeschränkt)	26	22	19	3	4	4	32	7	
Private Company Limited by Shares (Ltd.)	2	2	–	2	–	–	4	2	
Genossenschaft	2	2	–	2	–	–	8	5	
Eingetragener Verein	4	2	2	–	2	2	8	3	
Sonstige Rechtsformen	4	2	1	1	2	2	2	–	
			Einzelunternehmer/-innen nach Geschlecht						
weiblich	390	41	36	5	349	190	x	x	
männlich	684	114	75	39	570	238	x	x	
			Einzelunternehmer/-innen nach ausgewählter Staatsangehörigkeit						
deutsch	919	146	105	41	773	404	919	331	
bulgarisch	8	–	–	–	8	–	8	–	
griechisch	1	–	–	–	1	–	1	–	
italienisch	1	–	–	–	1	–	1	–	
polnisch	37	1	–	1	36	3	37	14	
rumänisch	27	–	–	–	27	1	27	7	
türkisch	8	2	1	1	6	–	8	1	
ungarisch	2	–	–	–	2	1	2	1	

¹ anzeigepflichtige Personen, die eine vollständige Aufgabe vorgenommen haben

9 Gewerbebeanmeldungen in Brandenburg im November 2021 nach ausgewählten Merkmalen und Verwaltungsbezirken

Amtlicher Gemeindegemeinschaftsschlüssel	Kreisfreie Stadt Landkreis	Gewerbe- an- meldungen insgesamt	Neugründung	Umwandlung	Zuzug	Übernahme
12 0 51 000	Brandenburg an der Havel	32	27	2	2	1
12 0 52 000	Cottbus	54	44	3	4	3
12 0 53 000	Frankfurt (Oder)	20	17	–	2	1
12 0 54 000	Potsdam	103	87	–	14	2
12 0 60 000	Barnim	114	76	2	29	7
12 0 61 000	Dahme-Spreewald	107	81	1	19	6
12 0 62 000	Elbe-Elster	38	32	2	3	1
12 0 63 000	Havelland	109	77	4	19	9
12 0 64 000	Märkisch-Oderland	108	72	2	29	5
12 0 65 000	Oberhavel	150	113	3	22	12
12 0 66 000	Oberspreewald-Lausitz	38	26	3	6	3
12 0 67 000	Oder-Spree	97	66	2	16	13
12 0 68 000	Ostprignitz-Ruppin	52	39	1	5	7
12 0 69 000	Potsdam-Mittelmark	142	103	2	24	13
12 0 70 000	Prignitz	35	32	1	–	2
12 0 71 000	Spree-Neiße	45	37	1	3	4
12 0 72 000	Teltow-Fläming	196	169	4	14	9
12 0 73 000	Uckermark	62	47	2	8	5
12 0 00 000	Land Brandenburg	1 502	1 145	35	219	103

10 Gewerbeabmeldungen in Brandenburg im November 2021 nach ausgewählten Merkmalen und Verwaltungsbezirken

Amtlicher Gemeindegemeinschaftsschlüssel	Kreisfreie Stadt Landkreis	Gewerbe- ab- meldungen insgesamt	Vollständige Aufgabe	Umwandlung	Fortzug	Übergabe
12 0 51 000	Brandenburg an der Havel	37	31	2	3	1
12 0 52 000	Cottbus	46	37	2	4	3
12 0 53 000	Frankfurt (Oder)	29	23	–	3	3
12 0 54 000	Potsdam	146	115	2	26	3
12 0 60 000	Barnim	93	77	1	8	7
12 0 61 000	Dahme-Spreewald	125	104	–	15	6
12 0 62 000	Elbe-Elster	60	55	2	2	1
12 0 63 000	Havelland	123	100	2	12	9
12 0 64 000	Märkisch-Oderland	132	110	1	14	7
12 0 65 000	Oberhavel	134	103	4	15	12
12 0 66 000	Oberspreewald-Lausitz	40	31	2	4	3
12 0 67 000	Oder-Spree	128	98	2	18	10
12 0 68 000	Ostprignitz-Ruppin	41	27	2	2	10
12 0 69 000	Potsdam-Mittelmark	168	136	1	18	13
12 0 70 000	Prignitz	31	30	1	–	–
12 0 71 000	Spree-Neiße	47	42	1	2	2
12 0 72 000	Teltow-Fläming	130	105	3	15	7
12 0 73 000	Uckermark	67	53	3	8	3
12 0 00 000	Land Brandenburg	1 577	1 277	31	169	100

11 Gewerbean- und -abmeldungen in Brandenburg im November 2021 nach Wirtschaftsabschnitten und Verwaltungsbezirken

Amtlicher Gemeinde- schlüssel	Kreisfreie Stadt Landkreis	Insgesamt	Land- und Forstwirt- schaft	Verar- beitendes Gewerbe	Bau- gewerbe	Handel; Instand- haltung und Reparatur von Kfz	Verkehr und Lagerei
			A	C	F	G	H
		A-S	A	C	F	G	H
12 0 51 000	Brandenburg an der Havel	32	–	2	6	6	2
12 0 52 000	Cottbus	54	–	–	3	12	–
12 0 53 000	Frankfurt (Oder)	20	–	1	2	5	1
12 0 54 000	Potsdam	103	–	4	14	21	2
12 0 60 000	Barnim	114	1	4	11	19	3
12 0 61 000	Dahme-Spreewald	107	4	5	9	21	3
12 0 62 000	Elbe-Elster	38	–	–	5	12	1
12 0 63 000	Havelland	109	1	1	10	24	5
12 0 64 000	Märkisch-Oderland	108	3	1	12	24	4
12 0 65 000	Oberhavel	150	1	3	15	31	8
12 0 66 000	Oberspreewald-Lausitz	38	–	2	4	7	–
12 0 67 000	Oder-Spree	97	–	2	10	24	5
12 0 68 000	Ostprignitz-Ruppin	52	–	1	3	20	1
12 0 69 000	Potsdam-Mittelmark	142	–	4	9	33	3
12 0 70 000	Prignitz	35	–	1	1	14	1
12 0 71 000	Spree-Neiße	45	2	–	3	16	–
12 0 72 000	Teltow-Fläming	196	2	2	13	43	10
12 0 73 000	Uckermark	62	4	2	6	19	4
12 0 00 000	Land Brandenburg	1 502	18	35	136	351	53
12 0 51 000	Brandenburg an der Havel	37	–	1	6	15	–
12 0 52 000	Cottbus	46	–	–	5	12	–
12 0 53 000	Frankfurt (Oder)	29	–	–	1	7	4
12 0 54 000	Potsdam	146	2	4	10	31	8
12 0 60 000	Barnim	93	–	2	13	17	2
12 0 61 000	Dahme-Spreewald	125	1	3	17	21	10
12 0 62 000	Elbe-Elster	60	–	1	11	23	1
12 0 63 000	Havelland	123	2	3	21	41	2
12 0 64 000	Märkisch-Oderland	132	2	3	25	31	9
12 0 65 000	Oberhavel	134	1	1	13	38	10
12 0 66 000	Oberspreewald-Lausitz	40	–	–	4	14	1
12 0 67 000	Oder-Spree	128	1	3	18	29	11
12 0 68 000	Ostprignitz-Ruppin	41	1	2	5	12	1
12 0 69 000	Potsdam-Mittelmark	168	3	4	21	36	7
12 0 70 000	Prignitz	31	1	3	1	10	–
12 0 71 000	Spree-Neiße	47	2	1	8	8	2
12 0 72 000	Teltow-Fläming	130	1	3	11	18	8
12 0 73 000	Uckermark	67	2	–	11	18	–
12 0 00 000	Land Brandenburg	1 577	19	34	201	381	76

Davon							Amtlicher Gemeinde- schlüssel
Gastgewerbe	Information und Kommuni- kation	Erbringung von Finanz- und Versiche- rungsdienst- leistungen	Grundstücks- und Wohnungs- wesen	Erbringung von freiberuflichen, wissenschaft- lichen und technischen Dienst- leistungen	Erbringung von sonstigen wirt- schaftlichen Dienst- leistungen	Übrige Wirtschafts- zweige	
I	J	K	L	M	N	B, D, E, O-S	
Anmeldungen							
2	6	–	2	1	2	3	12 0 51 000
6	1	5	4	9	8	6	12 0 52 000
–	–	–	–	1	6	4	12 0 53 000
7	13	1	2	14	13	12	12 0 54 000
4	4	6	4	12	16	30	12 0 60 000
4	9	3	11	12	9	17	12 0 61 000
3	3	2	–	4	3	5	12 0 62 000
4	4	7	7	14	15	17	12 0 63 000
3	3	3	5	16	18	16	12 0 64 000
9	11	6	3	11	20	32	12 0 65 000
5	–	3	2	3	5	7	12 0 66 000
9	1	6	–	14	7	19	12 0 67 000
6	1	1	1	3	7	8	12 0 68 000
6	10	5	7	16	23	26	12 0 69 000
3	2	3	–	3	3	4	12 0 70 000
4	1	2	–	3	3	11	12 0 71 000
3	2	5	10	12	12	82	12 0 72 000
3	4	2	–	2	5	11	12 0 73 000
81	75	60	58	150	175	310	12 0 00 000
Abmeldungen							
2	2	1	1	1	3	5	12 0 51 000
5	3	6	–	3	3	9	12 0 52 000
1	1	6	–	3	3	3	12 0 53 000
11	14	10	9	17	13	17	12 0 54 000
5	5	5	3	6	16	19	12 0 60 000
11	2	4	9	8	21	18	12 0 61 000
6	2	2	1	–	4	9	12 0 62 000
5	4	9	2	6	11	17	12 0 63 000
8	6	4	4	8	20	12	12 0 64 000
11	2	5	4	8	18	23	12 0 65 000
3	–	5	1	5	5	2	12 0 66 000
12	4	6	7	4	16	17	12 0 67 000
4	–	3	1	2	5	5	12 0 68 000
17	12	10	4	10	21	23	12 0 69 000
5	–	5	–	–	2	4	12 0 70 000
6	1	2	1	5	4	7	12 0 71 000
7	3	8	4	7	20	40	12 0 72 000
10	2	1	1	6	7	9	12 0 73 000
129	63	92	52	99	192	239	12 0 00 000

Das Amt für Statistik Berlin-Brandenburg

Das Amt für Statistik Berlin-Brandenburg ist für beide Länder die zentrale Dienstleistungseinrichtung auf dem Gebiet der amtlichen Statistik. Das Amt erbringt Serviceleistungen im Bereich Information und Analyse für die breite Öffentlichkeit, für alle gesellschaftlichen Gruppen sowie für Kunden aus Verwaltung und Politik, Wirtschaft und Wissenschaft. Kerngeschäft des Amtes ist die Durchführung der gesetzlich angeordneten amtlichen Statistiken für Berlin und Brandenburg. Das Amt erhebt die Daten, bereitet sie auf, interpretiert und analysiert sie und veröffentlicht die Ergebnisse. Die Grundversorgung aller Nutzer mit statistischen Informationen erfolgt unentgeltlich, im Wesentlichen über das Internet und den Informationsservice. Daneben werden nachfrage- und zielgruppenorientierte Standardauswertungen zu Festpreisen angeboten. Kundenspezifische Aufbereitung / Beratung zu kostendeckenden Preisen ergänzt das Spektrum der Informationsbereitstellung.

Amtliche Statistik im Verbund

Die Statistiken werden bundesweit nach einheitlichen Konzepten, Methoden und Verfahren arbeitsteilig erstellt. Die statistischen Ämter der Länder sind dabei grundsätzlich für die Durchführung der Erhebungen, für die Aufbereitung und Veröffentlichung der Länderergebnisse zuständig. Durch diese Kooperation in einem „Statistikverbund“ entstehen für alle Länder vergleichbare und zu einem Bundesergebnis zusammenführbare Erhebungsergebnisse.

Produkte und Dienstleistungen

Informationsservice

info@statistik-bbb.de
mit statistischen Informationen für jedermann und Beratung sowie maßgeschneiderte Aufbereitungen von Daten über Berlin und Brandenburg. Auskunft, Beratung, Pressedienst sowie Fachbibliothek.

Standort Potsdam

Steinstraße 104 - 106, 14480 Potsdam
Tel. 0331 8173 - 1777
Fax 030 9028 - 4091
Mo – Do 9 – 15 Uhr, Fr 9 – 14 Uhr

Standort Berlin

Alt-Friedrichsfelde 60, 10315 Berlin
Bibliothek
Tel. 030 9021 - 3540
Mo – Do 9 – 15 Uhr, Fr 9 – 14 Uhr

Internet-Angebot

www.statistik-berlin-brandenburg.de
mit aktuellen Daten, Pressemitteilungen, Statistischen Berichten zum kostenlosen Herunterladen, regionalstatistischen Informationen, Wahlstatistiken und -analysen sowie einem Überblick über das gesamte Leistungsspektrum des Amtes.

Statistische Jahrbücher

mit einer Vielzahl von Tabellen aus nahezu allen Arbeitsgebieten der amtlichen Statistik.

Statistische Berichte

mit Ergebnissen der einzelnen Statistiken in Tabellen in tiefer sachlicher Gliederung und Grafiken zur Veranschaulichung von Entwicklungen und Strukturen.

Datenangebot aus dem Sachgebiet

Informationen zu dieser Veröffentlichung

Referat 34
Tel. 0331 8173 - 1348/1341
Fax 030 9028 - 4088

gewerbemeldungen@statistik-bbb.de

Weitere Veröffentlichungen zum Thema

Statistische Berichte:

- Gewerbeanzeigen im Land Brandenburg, jährlich
D I 2 – j
- Gewerbeanzeigen im Land Berlin, monatlich
D I 1 – m
jährlich
D I 2 – j