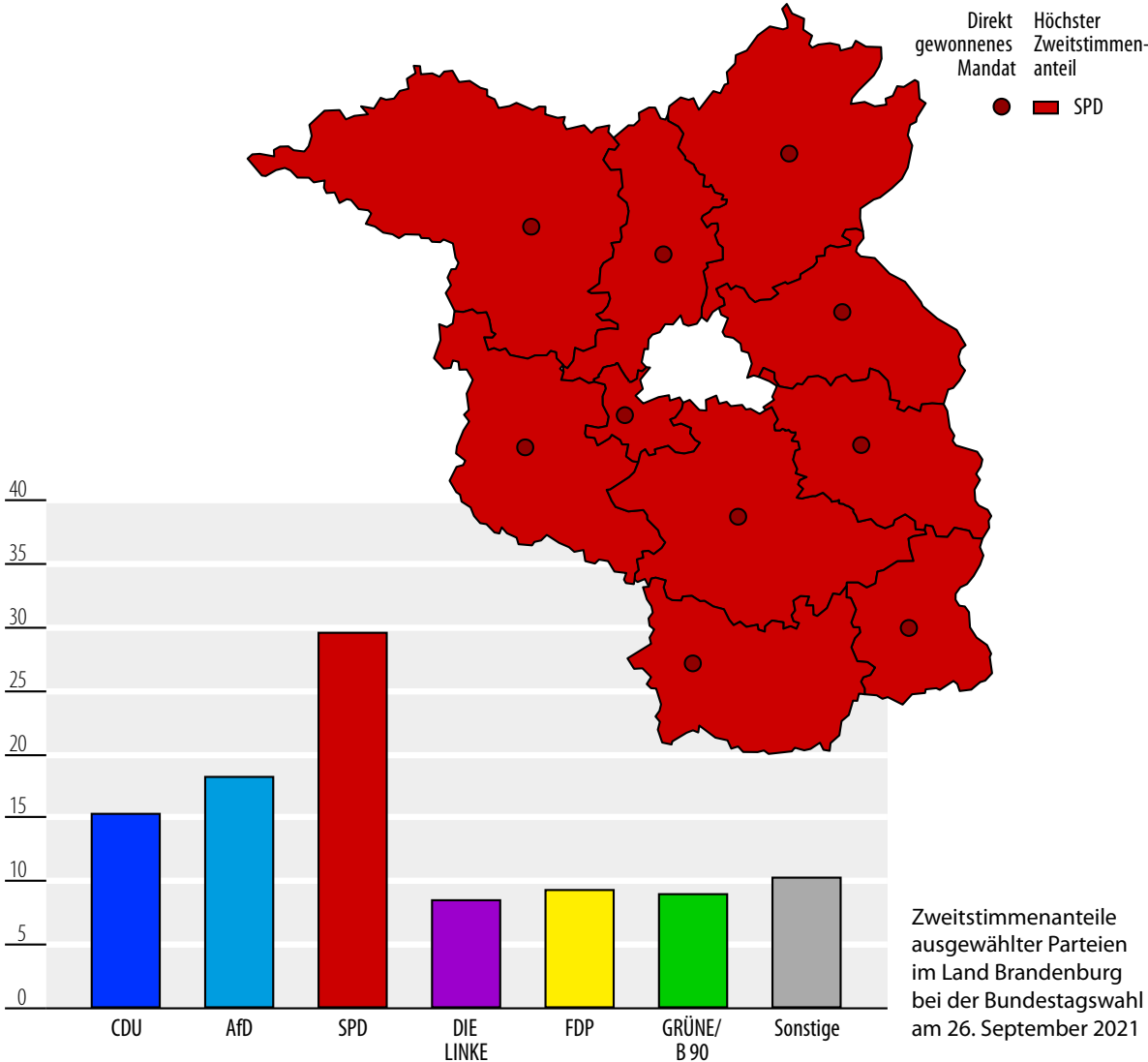


Bericht des Landeswahlleiters
zugleich Statistischer Bericht B VII 1-3 – 4j / 21

Wahl zum 20. Deutschen Bundestag am 26. September 2021

Endgültiges Ergebnis **Land Brandenburg**



Impressum

Herausgeber

Amt für Statistik Berlin-Brandenburg
Steinstraße 104 – 106
14480 Potsdam
E-Mail: info@statistik-bbb.de
Internet: www.statistik-berlin-brandenburg.de

Telefon: 0331 8173-1777
Fax: 030 9028-4091

Statistischer Bericht

B VII 1-3 – 4j / 21

Amt für Statistik Berlin-Brandenburg
Potsdam, 2021



Dieses Werk ist unter einer Creative Commons Lizenz vom Typ Namensnennung 3.0 Deutschland zugänglich. Um eine Kopie dieser Lizenz einzusehen, konsultieren Sie <http://creativecommons.org/licenses/by/3.0/de/>

Am 26. September 2021 wählten die Brandenburgerinnen und Brandenburger ihre Abgeordneten für den 20. Deutschen Bundestag.

Von den 2,05 Millionen Wahlberechtigten in Brandenburg beteiligten sich 75,6 Prozent an der Bundestagswahl. 2017 lag die Wahlbeteiligung bei 73,7 Prozent.

Das Land Brandenburg war bei dieser Wahl wieder in zehn Wahlkreise gegliedert, die Bundestagswahlkreise 56 bis 65. Gegenüber der Wahlkreiseinteilung zur Bundestagswahl 2017 wurden lediglich die Wahlkreise 60 und 61 neu abgegrenzt. Die Stadt Werder (Havel), bisher Wahlkreis 61, gehört nunmehr dem Wahlkreis 60 an.

Mit der Erststimme wurden in den Wahlkreisen die Bewerbenden mit der Mehrheit der Stimmen direkt gewählt. Dafür standen 130 Bewerbende (2017: 96) in den Wahlkreisen zur Wahl – 18 davon waren parteiunabhängig (2017: 5).

Mit der Zweitstimme konnten sich die Wählenden für eine von 19 Landeslisten entscheiden, bei der Bundestagswahl 2017 waren es 15 Landeslisten.

Unmittelbar nach dem Schließen der Wahllokale um 18 Uhr begannen die Wahlvorstände in den 2.835 Wahllokalen und 865 Briefwahllokalen mit der öffentlichen Stimmenauszählung. Die Wahlvorstände meldeten dann ihre Ergebnisse an die 195 Wahlbehörden im Land. Von dort aus wurden die Daten an die zehn Kreiswahlleitungen und an das Amt für Statistik Berlin-Brandenburg (AfS) elektronisch übermittelt.

Um 18:20 Uhr veröffentlichte das AfS erste Ergebnisse im Internet. Das vorläufige Ergebnis der Bundestagswahl wurde in der Wahlnacht um 01:40 Uhr vom Landeswahlleiter festgestellt.

Der Bericht enthält die Bezeichnungen der zur Bundestagswahl 2021 zugelassenen Wahlvorschläge und im Anhang Erläuterungen sowie Beschreibungen der Bundestagswahlkreise und der für Vergleichszwecke verwendeten Landtagswahlkreise und Verwaltungsbezirke.

Der Hauptteil umfasst die Ergebnisse in tabellarischer Form. Zu Beginn werden die aktuellen Wahlergebnisse für das Land Brandenburg insgesamt sowie für jeden der zehn Bundestagswahlkreise im Vergleich zur Bundestagswahl 2017 dargestellt. Übersichten über alle Gewählten mit der Mandatsverteilung und den Nachrückenden schließen sich an.

Die Ergebnisse der Zweitstimmen werden auch nach Verwaltungsbezirken und Landtagswahlkreisen umgerechnet und ausgewiesen. Die Darstellungen der endgültigen Wahlergebnisse für das Land Brandenburg werden ergänzt durch Tabellen des Bundeswahlleiters. Grafiken und Karten veranschaulichen die Ergebnisse.

Die Vorbereitung und Durchführung der Bundestagswahl erforderte das erfolgreiche Zusammenwirken vieler Stellen und Personen, die über das ganze Land Brandenburg verteilt sind.

Am Wahltag arbeiteten in Brandenburg rund 27.500 ehrenamtliche Wahlhelferinnen und Wahlhelfer. Hinzu kamen die vielen Mitarbeitenden in den Wahlbüros und im AfS sowie die IT-Verantwortlichen aller Bereiche, deren vorsorglichen Schutzmaßnahmen eine sichere Erfassung, Übertragung und Zusammenführung der Wahlergebnisse zu verdanken ist.

Allen Beteiligten danken wir für ihren sehr engagierten und tatkräftigen Einsatz.

Bruno Küpper
Landeswahlleiter

Jörg Fidorra
Vorstand Amt für Statistik Berlin-Brandenburg

Wahlvorschläge zur Wahl des 20. Deutschen Bundestages im Land Brandenburg am 26. September 2021

Partei/anderer Kreiswahlvorschlag	verwendete Abkürzung	Landes- liste	Kreiswahlvorschläge in den Wahlkreisen													
1 Christlich Demokratische Union Deutschlands	CDU	•	56	57	58	59	60	61	62	63	64	65				
2 Alternative für Deutschland	AfD	•	56	57	58	59	60	61	62	63	64	65				
3 Sozialdemokratische Partei Deutschlands	SPD	•	56	57	58	59	60	61	62	63	64	65				
4 DIE LINKE	DIE LINKE	•	56	57	58	59	60	61	62	63	64	65				
5 Freie Demokratische Partei	FDP	•	56	57	58	59	60	61	62	63	64	65				
6 BÜNDNIS 90/DIE GRÜNEN	GRÜNE/B 90	•	56	57	58	59	60	61	62	63	64	65				
7 PARTEI MENSCH UMWELT TIERSCHUTZ	Tierschutzpartei	•								62						
8 Partei für Arbeit, Rechtsstaat, Tierschutz, Elitenförderung und basisdemokratische Initiative	Die PARTEI	•	56	57	58	59	60	61			63	64	65			
9 FREIE WÄHLER	FREIE WÄHLER	•	56	57	58		60	61	62	63	64	65				
10 Nationaldemokratische Partei Deutschlands	NPD	•														
11 Deutsche Kommunistische Partei	DKP	•				59		61	62		64					
12 Ökologisch-Demokratische Partei	ÖDP	•		57	58	59	60	61	62	63						
13 Marxistisch-Leninistische Partei Deutschlands	MLPD	•									63					
14 Basisdemokratische Partei Deutschland	dieBasis	•	56	57	58	59	60	61	62	63	64	65				
15 Partei der Humanisten	Die Humanisten	•						61								
16 Piratenpartei Deutschland	PIRATEN	•	56	57	58		60		62							
17 Team Todenhöfer – Die Gerechtigkeitspartei	Team Todenhöfer	•														
18 UNABHÄNGIGE für bürgernahe Demokratie	UNABHÄNGIGE	•					60					64	65			
19 Volt Deutschland	Volt	•						61								
20 Bobby	Bobby								62							
21 Bürger bewirbt sich als freier Direktkandidat	Bürger bewirbt sich als freier Direktkandidat								62							
22 Demokratie verteidigen	Demokratie verteidigen								62							
23 Direktkandidat Ralf Kaun	Direktkandidat Ralf Kaun									63						
24 ehrliche Politik / Transparenz	ehrliche Politik / Transparenz		56													
25 EINFACH MACHEN	EINFACH MACHEN							61								
26 Familien-Partei Deutschlands	FAMILIE									62						
27 für mehr Bürgerbeteiligung	für mehr Bürgerbeteiligung						60									
28 Gesicht zeigen	Gesicht zeigen		57													
29 Ihre parteilose Direktstimme im Bundestag für Mitbestimmung	Ihre parteilose Direktstimme im Bundestag für Mitbestimmung								61							
30 Internationalistisches Bündnis	Internationalistisches Bündnis								61							
31 Internationalistisches Bündnis	Internationalistisches Bündnis														65	
32 Parteiilos	Parteilos					59										
33 Parteiilos	Parteilos							61								
34 PARTEILOS - FÜR MEHR DIREKTE DEMOKRATIE	PARTEILOS - FÜR MEHR DIREKTE DEMOKRATIE			57												
35 parteilose Direktkandidatin Marquardt	parteilose Direktkandidatin Marquardt									63						
36 Wirklich besser regieren, für unser Land und für unsere Zukunft.	Wirklich besser regieren, für unser Land und für unsere Zukunft.		56													
37 Wirtschaftlich-Ökologisch- Familienfreundlich	Wirtschaftlich-Ökologisch- Familienfreundlich					59										
38 ZUKUNFT	ZUKUNFT						60									

Brandenburger Bundestagswahlkreise 2021

- 56 Prignitz – Ostprignitz-Ruppin – Havelland I
- 57 Uckermark – Barnim I
- 58 Oberhavel – Havelland II

- 59 Märkisch-Oderland – Barnim II
- 60 Brandenburg an der Havel – Potsdam-Mittelmark I – Havelland III – Teltow-Fläming I
- 61 Potsdam – Potsdam-Mittelmark II – Teltow-Fläming II
- 62 Dahme-Spreewald – Teltow-Fläming III – Oberspreewald-Lausitz I

- 63 Frankfurt (Oder) – Oder-Spree
- 64 Cottbus – Spree-Neiße
- 65 Elbe-Elster – Oberspreewald-Lausitz II

Wahl zum 20. Deutschen Bundestag am 26. September 2021 im Land Brandenburg – Endgültiges Ergebnis

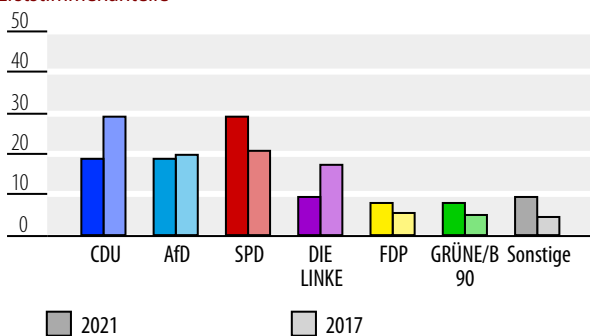
1	Erst- und Zweitstimmen bei der Bundestagswahl im Land Brandenburg am 26. September 2021 und am 24. September 2017..	6
2	Gewählte Bewerbende bei der Bundestagswahl im Land Brandenburg am 26. September 2021 nach Parteien.....	7
3	Erst- und Zweitstimmen bei der Bundestagswahl im Land Brandenburg am 26. September 2021 und am 24. September 2017 nach Bundestagswahlkreisen.....	8
3.1	Wahlkreis 56 Prignitz – Ostprignitz-Ruppin – Havelland I.....	9
3.2	Wahlkreis 57 Uckermark – Barnim I.....	10
3.3	Wahlkreis 58 Oberhavel – Havelland II.....	11
3.4	Wahlkreis 59 Märkisch-Oderland – Barnim II.....	12
3.5	Wahlkreis 60 Brandenburg an der Havel – Potsdam-Mittelmark I – Havelland III – Teltow-Fläming I.....	13
3.6	Wahlkreis 61 Potsdam – Potsdam-Mittelmark II – Teltow-Fläming II.....	14
3.7	Wahlkreis 62 Dahme-Spreewald – Teltow-Fläming III – Oberspreewald-Lausitz I.....	15
3.8	Wahlkreis 63 Frankfurt (Oder) – Oder-Spree.....	16
3.9	Wahlkreis 64 Cottbus – Spree-Neiße.....	17
3.10	Wahlkreis 65 Elbe-Elster – Oberspreewald-Lausitz II.....	18
4	Gewählte Bewerbende bei der Bundestagswahl im Land Brandenburg am 26. September 2021.....	19
4.1	Direkt gewählte Bewerbende.....	19
4.2	Aus Landeslisten Gewählte nach Parteien.....	19
4.3	Nachrückende der Parteien.....	20
4.4	Mandatsverteilung im Vergleich zur Bundestagswahl im Land Brandenburg am 24. September 2017.....	21
4.5	In den Deutschen Bundestag im Land Brandenburg Gewählte seit 1990.....	21
5	Ergebnisse der Bundestagswahl im Land Brandenburg am 26. September 2021.....	22
5.1	Erststimmen nach Bundestagswahlkreisen.....	22
5.2	Zweitstimmen nach Bundestagswahlkreisen.....	26
5.3	Zweitstimmen nach Verwaltungsbezirken.....	28
5.4	Zweitstimmen nach Landtagswahlkreisen.....	32
5.5	Zweitstimmen bei Bundestagswahlen im Land Brandenburg seit 1998.....	34
6	Wahllokal- und Briefwählende bei der Bundestagswahl im Land Brandenburg am 26. September 2021.....	36
6.1	Erststimmen.....	36
6.2	Zweitstimmen.....	37
7	Ergebnisse der Bundestagswahl in Deutschland am 26. September 2021.....	38
7.1	Zweitstimmen im Vergleich zur Bundestagswahl am 24. September 2017.....	38
7.2	Sitze der Parteien seit 1990.....	39
7.3	Zweitstimmen für ausgewählte Parteien nach Bundesländern.....	40
7.4	Sitze der Parteien nach Bundesländern.....	41
8	Wahlbeteiligung bei der Bundestagswahl im Land Brandenburg am 26. September 2021 nach Bundestagswahlkreisen.....	42
9	Wahlergebnis – Übersicht zur Bundestagswahl im Land Brandenburg am 26. September 2021.....	43
Anhang	45

1 Erst- und Zweitstimmen bei der Bundestagswahl im Land Brandenburg am 26. September 2021 und am 24. September 2017

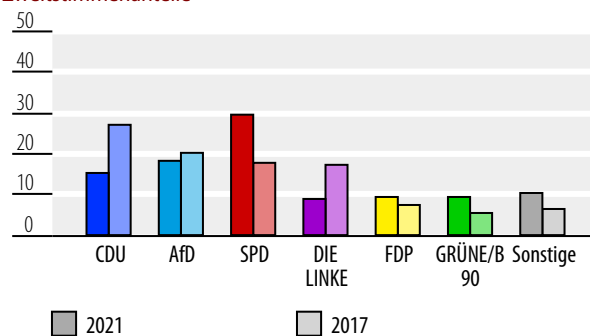
- Endgültiges Ergebnis -

Merkmal	Bundestagswahl 2021				Bundestagswahl 2017				Differenz			
	Erststimmen		Zweitstimmen		Erststimmen		Zweitstimmen		Erststimmen		Zweitstimmen	
	Anzahl	%	Anzahl	%	Anzahl	%	Anzahl	%	Anzahl	Prozentpunkte	Anzahl	Prozentpunkte
Wahlberechtigte	2 048 844	x	2 048 844	x	2 051 559	x	2 051 559	x	- 2 715	x	- 2 715	x
ohne Wahlschein	1 479 214	72,2	1 479 214	72,2	1 709 217	83,3	1 709 217	83,3	- 230 003	- 11,1	- 230 003	- 11,1
mit Wahlschein	569 630	27,8	569 630	27,8	342 342	16,7	342 342	16,7	227 288	11,1	227 288	11,1
Wählende	1 549 464	75,6	1 549 464	75,6	1 512 145	73,7	1 512 145	73,7	37 319	1,9	37 319	1,9
darunter Briefwählende	540 209	34,9	540 209	34,9	325 299	21,5	325 299	21,5	214 910	13,4	214 290	13,4
Ungültige Stimmen	21 706	1,4	19 821	1,3	23 743	1,6	21 314	1,4	- 2 037	- 0,2	- 1 493	- 0,1
Gültige Stimmen	1 527 758	98,6	1 529 643	98,7	1 488 402	98,4	1 490 831	98,6	39 356	0,2	38 812	0,1
CDU	283 668	18,6	233 891	15,3	432 157	29,0	397 839	26,7	- 148 489	- 10,5	- 163 948	- 11,4
AfD	279 978	18,3	277 412	18,1	289 204	19,4	301 103	20,2	- 9 226	- 1,1	- 23 691	- 2,1
SPD	437 753	28,7	450 573	29,5	304 896	20,5	261 822	17,6	132 857	8,2	188 751	11,9
DIE LINKE	142 628	9,3	129 762	8,5	256 497	17,2	255 721	17,2	- 113 869	- 7,9	- 125 959	- 8,7
FDP	121 094	7,9	142 426	9,3	75 734	5,1	105 485	7,1	45 360	2,8	36 941	2,2
GRÜNE/B 90	120 005	7,9	137 472	9,0	67 253	4,5	74 971	5,0	52 752	3,3	62 501	4,0
Tierschutzpartei	6 735	0,4	39 823	2,6	x	x	26 243	1,8	6 735	0,4	13 580	0,8
Die PARTEI	27 429	1,8	19 199	1,3	17 385	1,2	19 471	1,3	10 044	0,6	- 272	- 0,1
FREIE WÄHLER	47 029	3,1	40 509	2,6	28 547	1,9	17 762	1,2	18 482	1,2	22 747	1,5
NPD	x	x	4 868	0,3	1 369	0,1	12 993	0,9	- 1 369	- 0,1	- 8 125	- 0,6
DKP	1 785	0,1	1 978	0,1	4 668	0,3	2 514	0,2	- 2 883	- 0,2	- 536	0,0
ÖDP	4 499	0,3	2 835	0,2	x	x	2 496	0,2	4 499	0,3	339	0,0
MLPD	304	0,0	842	0,1	772	0,1	1 277	0,1	- 468	0,0	- 435	0,0
dieBasis	26 766	1,8	23 062	1,5	x	x	x	x	26 766	1,8	23 062	1,5
Die Humanisten	458	0,0	1 892	0,1	x	x	x	x	458	0,0	1 892	0,1
PIRATEN	5 848	0,4	6 340	0,4	4 925	0,3	x	x	923	0,1	6 340	0,4
Team Todenhöfer	x	x	3 353	0,2	x	x	x	x	x	x	3 353	0,2
UNABHÄNGIGE	7 339	0,5	9 113	0,6	x	x	x	x	7 339	0,5	9 113	0,6
Volt	1 004	0,1	4 293	0,3	x	x	x	x	1 004	0,1	4 293	0,3
FAMILIE	1 817	0,1	x	x	x	x	x	x	1 817	0,1	x	x
Sonst. Direktbewerbende	11 619	0,8	x	x	472	0,0	x	x	11 147	0,7	x	x
Sonstige	x	x	x	x	4 523	0,3	11 134	0,7	x	x	x	x

Brandenburg
Erststimmenanteile



Brandenburg
Zweitstimmenanteile



2 Gewählte Bewerbende bei der Bundestagswahl im Land Brandenburg am 26. September 2021 nach Parteien

- Endgültiges Ergebnis -

Partei	Name, Vorname	Geburts- jahr	Beruf oder Stand	WK-Nr. Listenplatz	Mandats- typ
CDU	Koeppen, Jens	1962	Mitglied des Deutschen Bundestages	Pl. 01	Liste
CDU	Feiler, Uwe	1965	Dipl.-Finanzwirt	Pl. 02	Liste
CDU	Schimke, Jana	1979	Dipl.-Politologin, Politikwissenschaftlerin	Pl. 03	Liste
CDU	Abraham, Knut	1966	Diplomat	Pl. 04	Liste
AfD	Dr. Gauland, Alexander	1941	Mitglied des Deutschen Bundestages	Pl. 01	Liste
AfD	Springer, René	1979	Mitglied des Deutschen Bundestages	Pl. 02	Liste
AfD	Kotré, Steffen	1971	Mitglied des Deutschen Bundestages	Pl. 03	Liste
AfD	Kleinwächter, Norbert	1986	Mitglied des Deutschen Bundestages	Pl. 04	Liste
AfD	Gnauck, Hannes	1991	Soldat auf Zeit	Pl. 05	Liste
SPD	Papenbrock, Wiebke	1979	Referentin	WK 56	Direkt
SPD	Zierke, Stefan	1970	Tourismusfachwirt, Mitglied des Deutschen Bundestages	WK 57	Direkt
SPD	Fäscher, Ariane	1968	Pressesprecherin	WK 58	Direkt
SPD	Koß, Simona	1961	Lehrerin	WK 59	Direkt
SPD	Eichwede, Sonja	1987	Richterin	WK 60	Direkt
SPD	Scholz, Olaf	1958	Rechtsanwalt	WK 61	Direkt
SPD	Lehmann, Sylvia	1954	Mitglied des Bundestages	WK 62	Direkt
SPD	Papendieck, Mathias	1982	Informatiker	WK 63	Direkt
SPD	Wallstein, Maja	1986	Wissenschaftsmanagerin	WK 64	Direkt
SPD	Walter, Hannes	1984	Betriebswirt	WK 65	Direkt
DIE LINKE	Görke, Christian	1962	Mitglied des Landtages Brandenburg	Pl. 01	Liste
DIE LINKE	Domscheit-Berg, Anke	1968	Mitglied des Deutschen Bundestages	Pl. 02	Liste
FDP	Teuteberg, Linda	1981	Mitglied des Deutschen Bundestages, Rechtsanwältin	Pl. 01	Liste
FDP	Boginski, Friedhelm	1955	Bürgermeister	Pl. 02	Liste
GRÜNE/B 90	Baerbock, Annalena	1980	Mitglied des Deutschen Bundestages, Völkerrechtlerin	Pl. 01	Liste
GRÜNE/B 90	Kellner, Michael	1977	Politischer Geschäftsführer BÜNDNIS 90/DIE GRÜNEN	Pl. 02	Liste

**3 Erst- und Zweitstimmen
bei der Bundestagswahl im Land Brandenburg am 26. September 2021 und am 24. September 2017
nach Bundestagswahlkreisen**

Übersicht Wahlkreise

Wahlkreis 56 Prignitz – Ostprignitz-Ruppin – Havelland I	9
Wahlkreis 57 Uckermark – Barnim I	10
Wahlkreis 58 Oberhavel – Havelland II	11
Wahlkreis 59 Märkisch-Oderland – Barnim II	12
Wahlkreis 60 Brandenburg an der Havel – Potsdam-Mittelmark I – Havelland III – Teltow-Fläming I	13
Wahlkreis 61 Potsdam – Potsdam-Mittelmark II – Teltow-Fläming II	14
Wahlkreis 62 Dahme-Spreewald – Teltow-Fläming III – Oberspreewald-Lausitz I	15
Wahlkreis 63 Frankfurt (Oder) – Oder-Spree	16
Wahlkreis 64 Cottbus – Spree-Neiße	17
Wahlkreis 65 Elbe-Elster – Oberspreewald-Lausitz II	18

3.1 Wahlkreis 56 Prignitz – Ostprignitz-Ruppin – Havelland I

Gewählt ist: Papenbrock, Wiebke (SPD)

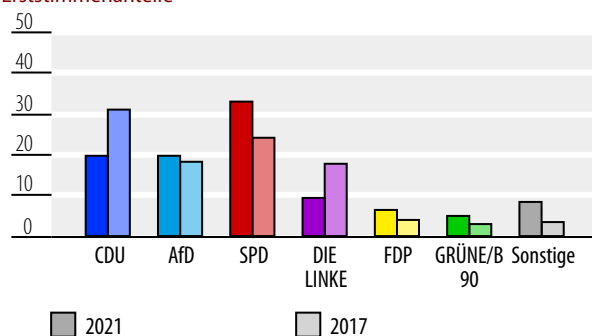
- Endgültiges Ergebnis -

Merkmal	Bundestagswahl 2021				Bundestagswahl 2017				Differenz			
	Erststimmen		Zweitstimmen		Erststimmen		Zweitstimmen		Erststimmen		Zweitstimmen	
	Anzahl	%	Anzahl	%	Anzahl	%	Anzahl	%	Anzahl	Prozentpunkte	Anzahl	Prozentpunkte
Wahlberechtigte	172 726	x	172 726	x	176 002	x	176 002	x	- 3 276	x	- 3 276	x
ohne Wahlschein	134 753	78,0	134 753	78,0	153 859	87,4	153 859	87,4	- 19 106	- 9,4	- 19 106	- 9,4
mit Wahlschein	37 973	22,0	37 973	22,0	22 143	12,6	22 143	12,6	15 830	9,4	15 830	9,4
Wählende	122 512	70,9	122 512	70,9	120 228	68,3	120 228	68,3	2 284	2,6	2 284	2,6
darunter Briefwählende	36 125	29,5	36 125	29,5	20 957	17,4	20 957	17,4	15 168	12,1	15 168	12,1
Ungültige Stimmen	1 675	1,4	1 504	1,2	1 813	1,5	1 820	1,5	- 138	- 0,1	- 316	- 0,3
Gültige Stimmen	120 837	98,6	121 008	98,8	118 415	98,5	118 408	98,5	2 422	0,1	2 600	0,3
CDU.....	23 433	19,4	19 414	16,0	36 481	30,8	35 215	29,7	- 13 048	- 11,4	- 15 801	- 13,7
AfD.....	23 799	19,7	23 221	19,2	21 296	18,0	22 183	18,7	2 503	1,7	1 038	0,5
SPD.....	39 853	33,0	41 163	34,0	28 061	23,7	24 884	21,0	11 792	9,3	16 279	13,0
DIE LINKE.....	10 845	9,0	9 754	8,1	20 849	17,6	19 447	16,4	- 10 004	- 8,6	- 9 693	- 8,4
FDP.....	7 355	6,1	9 070	7,5	4 226	3,6	6 555	5,5	3 129	2,5	2 515	2,0
GRÜNE/B 90.....	5 623	4,7	7 677	6,3	3 547	3,0	4 231	3,6	2 076	1,7	3 446	2,8
Tierschutzpartei.....	x	x	2 557	2,1	x	x	1 428	1,2	x	x	1 129	0,9
Die PARTEI.....	2 180	1,8	1 373	1,1	1 502	1,3	1 195	1,0	678	0,5	178	0,1
FREIE WÄHLER.....	4 549	3,8	3 060	2,5	1 461	1,2	1 171	1,0	3 088	2,5	1 889	1,5
NPD.....	x	x	473	0,4	x	x	1 022	0,9	x	x	- 549	- 0,5
DKP.....	x	x	74	0,1	x	x	74	0,1	x	x	0	0,0
ÖDP.....	x	x	111	0,1	x	x	155	0,1	x	x	- 44	0,0
MLPD.....	x	x	86	0,1	374	0,3	209	0,2	- 374	- 0,3	- 123	- 0,1
dieBasis.....	1 771	1,5	1 580	1,3	x	x	x	x	1 771	1,5	1 580	1,3
Die Humanisten.....	x	x	112	0,1	x	x	x	x	x	x	112	0,1
PIRATEN.....	636	0,5	479	0,4	x	x	x	x	636	0,5	479	0,4
Team Todenhöfer.....	x	x	151	0,1	x	x	x	x	x	x	151	0,1
UNABHÄNGIGE.....	x	x	459	0,4	x	x	x	x	x	x	459	0,4
Volt.....	x	x	194	0,2	x	x	x	x	x	x	194	0,2
ehrliche Politik / Transparenz.....	498	0,4	x	x	x	x	x	x	498	0,4	x	x
Wirklich besser regieren, für unser Land und für unsere Zukunft.....	295	0,2	x	x	x	x	x	x	295	0,2	x	x
Sonstige	x	x	x	x	618	0,5	639	0,5	x	x	x	x

Alle Wahlkreisvorschläge: Steineke, Sebastian (CDU); Dr. Kaufner, Dominik (AfD); Papenbrock, Wiebke (SPD); Mayer, Anja (DIE LINKE); Essig, Thomas (FDP); Kowol, Maximilian (GRÜNE/B 90); Drößler, Corvin (Die PARTEI); Güldener, Michael (FREIE WÄHLER); Dietzsch, Stephan (dieBasis); Heidkamp, Axel (PIRATEN); Glamann, Norbert (Einzelbewerbende); Eckelmann, Willi (Einzelbewerbende)

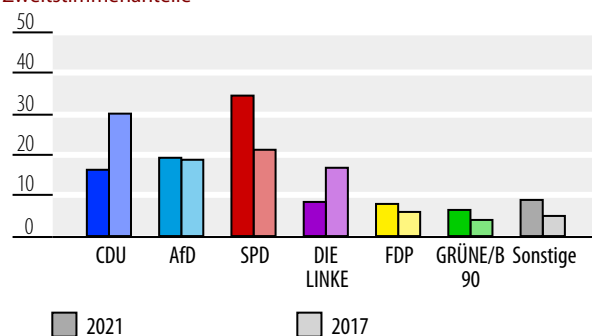
Prignitz – Ostprignitz-Ruppin – Havelland I

Erststimmenanteile



Prignitz – Ostprignitz-Ruppin – Havelland I

Zweitstimmenanteile



3.2 Wahlkreis 57 Uckermark – Barnim I

Gewählt ist: Zierke, Stefan (SPD)

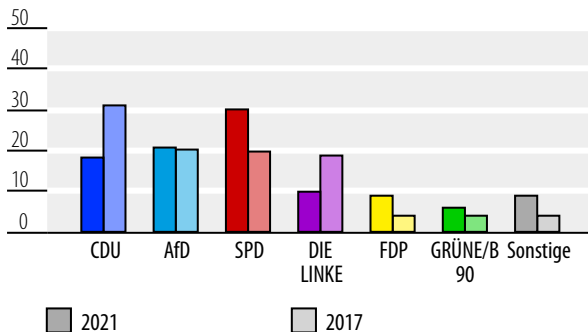
- Endgültiges Ergebnis -

Merkmal	Bundestagswahl 2021				Bundestagswahl 2017				Differenz			
	Erststimmen		Zweitstimmen		Erststimmen		Zweitstimmen		Erststimmen		Zweitstimmen	
	Anzahl	%	Anzahl	%	Anzahl	%	Anzahl	%	Anzahl	Prozentpunkte	Anzahl	Prozentpunkte
Wahlberechtigte	182 836	x	182 836	x	184 716	x	184 716	x	- 1 880	x	- 1 880	x
ohne Wahlschein	137 105	75,0	137 105	75,0	156 976	85,0	156 976	85,0	- 19 871	- 10,0	- 19 871	- 10,0
mit Wahlschein	45 731	25,0	45 731	25,0	27 740	15,0	27 740	15,0	17 991	10,0	17 991	10,0
Wählende	130 965	71,6	130 965	71,6	129 870	70,3	129 870	70,3	1 095	1,3	1 095	1,3
darunter Briefwählende	43 425	33,2	43 425	33,2	26 257	20,2	26 257	20,2	17 168	13,0	17 168	13,0
Ungültige Stimmen	1 815	1,4	1 719	1,3	1 994	1,5	1 857	1,4	- 179	- 0,1	- 138	- 0,1
Gültige Stimmen	129 150	98,6	129 246	98,7	127 876	98,5	128 013	98,6	1 274	0,1	1 233	0,1
CDU.....	22 991	17,8	19 818	15,3	39 102	30,6	36 160	28,2	- 16 111	- 12,8	- 16 342	- 12,9
AfD.....	26 163	20,3	25 748	19,9	25 804	20,2	26 605	20,8	359	0,1	- 857	- 0,9
SPD.....	38 247	29,6	40 543	31,4	24 843	19,4	21 650	16,9	13 404	10,2	18 893	14,5
DIE LINKE.....	12 316	9,5	11 617	9,0	23 589	18,4	23 870	18,6	- 11 273	- 8,9	- 12 253	- 9,7
FDP.....	10 964	8,5	10 422	8,1	4 859	3,8	7 021	5,5	6 105	4,7	3 401	2,6
GRÜNE/B 90.....	7 528	5,8	9 095	7,0	4 714	3,7	5 187	4,1	2 814	2,1	3 908	3,0
Tierschutzpartei.....	x	x	2 830	2,2	x	x	1 744	1,4	x	x	1 086	0,8
Die PARTEI.....	2 071	1,6	1 517	1,2	2 163	1,7	1 451	1,1	- 92	- 0,1	66	0,0
FREIE WÄHLER.....	3 811	3,0	3 131	2,4	2 361	1,8	1 518	1,2	1 450	1,1	1 613	1,2
NPD.....	x	x	482	0,4	x	x	1 267	1,0	x	x	- 785	- 0,6
DKP.....	x	x	179	0,1	441	0,3	230	0,2	- 441	- 0,3	- 51	0,0
ÖDP.....	412	0,3	233	0,2	x	x	174	0,1	412	0,3	59	0,0
MLPD.....	x	x	60	0,0	x	x	86	0,1	x	x	- 26	0,0
dieBasis.....	2 090	1,6	1 911	1,5	x	x	x	x	2 090	1,6	1 911	1,5
Die Humanisten.....	x	x	131	0,1	x	x	x	x	x	x	131	0,1
PIRATEN.....	786	0,6	516	0,4	x	x	x	x	786	0,6	516	0,4
Team Todenhöfer.....	x	x	241	0,2	x	x	x	x	x	x	241	0,2
UNABHÄNGIGE.....	x	x	576	0,4	x	x	x	x	x	x	576	0,4
Volt.....	x	x	196	0,2	x	x	x	x	x	x	196	0,2
Gesicht zeigen.....	335	0,3	x	x	x	x	x	x	335	0,3	x	x
PARTEILOS - FÜR MEHR DIREKTE DEMOKRATIE.	1 436	1,1	x	x	x	x	x	x	1 436	1,1	x	x
Sonstige	x	x	x	x	x	x	1 050	0,8	x	x	x	x

Alle Wahlkreisvorschläge: Koeppen, Jens (CDU); Gnauck, Hannes (AfD); Zierke, Stefan (SPD); Czok-Alm, Isabelle (DIE LINKE); Boginski, Friedhelm (FDP); Kellner, Michael (GRÜNE/B 90); Neudeck, Niels (Die PARTEI); Arnold, Jörg (FREIE WÄHLER); Löb, Thomas (ÖDP); Mac Lean, Richard (dieBasis); Günther, Stefan (PIRATEN); Buro, Jürgen (Einzelbewerbende); Graf von Schlippenbach, Christoph (Einzelbewerbende)

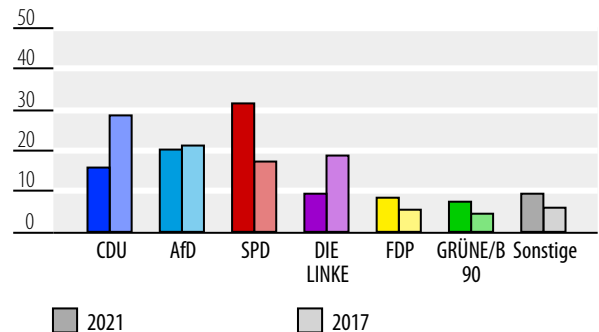
Uckermark – Barnim I

Erststimmenanteile



Uckermark – Barnim I

Zweitstimmenanteile



3.3 Wahlkreis 58 Oberhavel – Havelland II

Gewählt ist: Fäscher, Ariane (SPD)

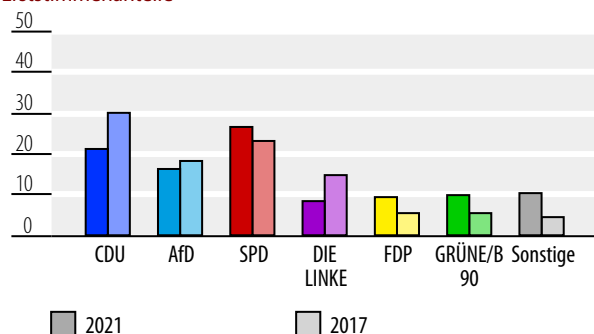
- Endgültiges Ergebnis -

Merkmal	Bundestagswahl 2021				Bundestagswahl 2017				Differenz			
	Erststimmen		Zweitstimmen		Erststimmen		Zweitstimmen		Erststimmen		Zweitstimmen	
	Anzahl	%	Anzahl	%	Anzahl	%	Anzahl	%	Anzahl	Prozentpunkte	Anzahl	Prozentpunkte
Wahlberechtigte	249 331	x	249 331	x	243 108	x	243 108	x	6 223	x	6 223	x
ohne Wahlschein	171 506	68,8	171 506	68,8	198 173	81,5	198 173	81,5	- 26 667	- 12,7	- 26 667	- 12,7
mit Wahlschein	77 825	31,2	77 825	31,2	44 935	18,5	44 935	18,5	32 890	12,7	32 890	12,7
Wählende	195 208	78,3	195 208	78,3	185 012	76,1	185 012	76,1	10 196	2,2	10 196	2,2
darunter Briefwählende	74 541	38,2	74 541	38,2	42 903	23,2	42 903	23,2	31 638	15,0	31 638	15,0
Ungültige Stimmen	2 470	1,3	2 120	1,1	2 722	1,5	2 402	1,3	- 252	- 0,2	- 282	- 0,2
Gültige Stimmen	192 738	98,7	193 088	98,9	182 290	98,5	182 610	98,7	10 448	0,2	10 478	0,2
CDU.....	39 996	20,8	33 377	17,3	54 455	29,9	51 968	28,5	- 14 459	- 9,1	- 18 591	- 11,2
AfD.....	30 863	16,0	30 793	15,9	32 762	18,0	33 987	18,6	- 1 899	- 2,0	- 3 194	- 2,7
SPD.....	50 697	26,3	55 193	28,6	41 423	22,7	33 856	18,5	9 274	3,6	21 337	10,0
DIE LINKE.....	15 501	8,0	12 665	6,6	26 839	14,7	26 091	14,3	- 11 338	- 6,7	- 13 426	- 7,7
FDP.....	17 322	9,0	19 802	10,3	9 514	5,2	13 912	7,6	7 808	3,8	5 890	2,6
GRÜNE/B 90.....	19 026	9,9	20 663	10,7	9 685	5,3	11 684	6,4	9 341	4,6	8 979	4,3
Tierschutzpartei.....	x	x	6 154	3,2	x	x	3 703	2,0	x	x	2 451	1,2
Die PARTEI.....	4 330	2,2	2 360	1,2	3 351	1,8	2 415	1,3	979	0,4	- 55	- 0,1
FREIE WÄHLER.....	8 282	4,3	5 142	2,7	2 684	1,5	1 770	1,0	5 598	2,8	3 372	1,7
NPD.....	x	x	555	0,3	x	x	1 476	0,8	x	x	- 921	- 0,5
DKP.....	x	x	145	0,1	403	0,2	217	0,1	- 403	- 0,2	- 72	0,0
ÖDP.....	952	0,5	373	0,2	x	x	299	0,2	952	0,5	74	0,0
MLPD.....	x	x	77	0,0	x	x	100	0,1	x	x	- 23	0,0
dieBasis.....	3 502	1,8	2 732	1,4	x	x	x	x	3 502	1,8	2 732	1,4
Die Humanisten.....	x	x	244	0,1	x	x	x	x	x	x	244	0,1
PIRATEN.....	2 267	1,2	1 076	0,6	1 174	0,6	x	x	1 093	0,5	1 076	0,6
Team Todenhöfer.....	x	x	472	0,2	x	x	x	x	x	x	472	0,2
UNABHÄNGIGE.....	x	x	761	0,4	x	x	x	x	x	x	761	0,4
Volt.....	x	x	504	0,3	x	x	x	x	x	x	504	0,3
Sonstige	x	x	x	x	x	x	1 132	0,6	x	x	x	x

Alle Wahlkreisvorschläge: Feiler, Uwe (CDU); Storm, Ulrich (AfD); Fäscher, Ariane (SPD); Domscheit-Berg, Anke (DIE LINKE); Tiedemann, Ralf (FDP); Schumacher, Annemarie (GRÜNE/B 90); Grothe, Rick (Die PARTEI); Gebauer, Stefanie (FREIE WÄHLER); Uhlig, Nathanael (ÖDP); Lingreen, Sven (dieBasis); Ney, Thomas (PIRATEN)

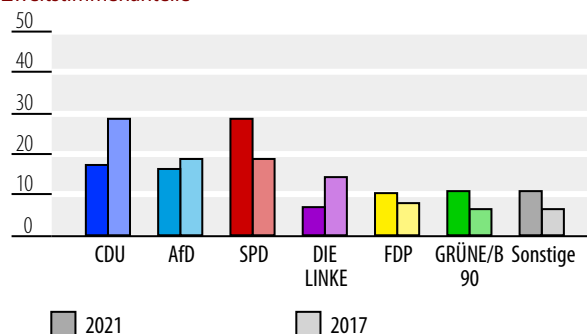
Oberhavel – Havelland II

Erststimmenanteile



Oberhavel – Havelland II

Zweitstimmenanteile



3.4 Wahlkreis 59 Märkisch-Oderland – Barnim II

Gewählt ist: Koß, Simona (SPD)

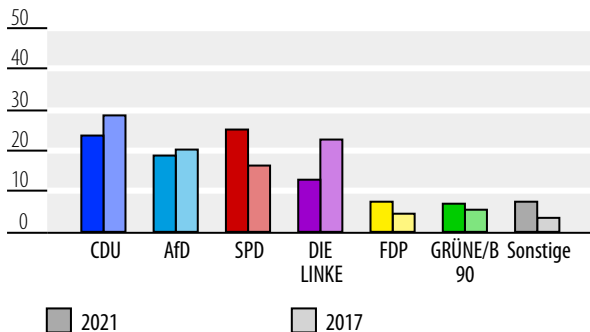
- Endgültiges Ergebnis -

Merkmal	Bundestagswahl 2021				Bundestagswahl 2017				Differenz			
	Erststimmen		Zweitstimmen		Erststimmen		Zweitstimmen		Erststimmen		Zweitstimmen	
	Anzahl	%	Anzahl	%	Anzahl	%	Anzahl	%	Anzahl	Prozentpunkte	Anzahl	Prozentpunkte
Wahlberechtigte	230 391	x	230 391	x	226 424	x	226 424	x	3 967	x	3 967	x
ohne Wahlschein	161 059	69,9	161 059	69,9	187 481	82,8	187 481	82,8	- 26 422	- 12,9	- 26 422	- 12,9
mit Wahlschein	69 332	30,1	69 332	30,1	38 943	17,2	38 943	17,2	30 389	12,9	30 389	12,9
Wählende	177 065	76,9	177 065	76,9	170 039	75,1	170 039	75,1	7 026	1,8	7 026	1,8
darunter Briefwählende	65 362	36,9	65 362	36,9	36 915	21,7	36 915	21,7	28 447	15,2	28 447	15,2
Ungültige Stimmen	2 856	1,6	2 567	1,4	2 434	1,4	2 343	1,4	422	0,2	224	0,1
Gültige Stimmen	174 209	98,4	174 498	98,6	167 605	98,6	167 696	98,6	6 604	- 0,2	6 802	- 0,1
CDU.....	40 804	23,4	26 254	15,0	47 594	28,4	42 113	25,1	- 6 790	- 5,0	- 15 859	- 10,1
AfD.....	31 929	18,3	31 820	18,2	33 915	20,2	34 701	20,7	- 1 986	- 1,9	- 2 881	- 2,5
SPD.....	43 117	24,8	48 712	27,9	26 526	15,8	25 908	15,4	16 591	8,9	22 804	12,5
DIE LINKE.....	21 700	12,5	18 004	10,3	37 721	22,5	34 632	20,7	- 16 021	- 10,0	- 16 628	- 10,3
FDP.....	12 270	7,0	14 939	8,6	7 111	4,2	11 007	6,6	5 159	2,8	3 932	2,0
GRÜNE/B 90.....	11 742	6,7	13 954	8,0	8 972	5,4	7 800	4,7	2 770	1,4	6 154	3,3
Tierschutzpartei.....	x	x	5 360	3,1	x	x	3 354	2,0	x	x	2 006	1,1
Die PARTEI.....	4 425	2,5	2 393	1,4	x	x	2 303	1,4	4 425	2,5	90	0,0
FREIE WÄHLER.....	x	x	6 101	3,5	4 617	2,8	2 566	1,5	- 4 617	- 2,8	3 535	2,0
NPD.....	x	x	476	0,3	x	x	1 243	0,7	x	x	- 767	- 0,5
DKP.....	598	0,3	371	0,2	1 149	0,7	445	0,3	- 551	- 0,3	- 74	- 0,1
ÖDP.....	737	0,4	345	0,2	x	x	296	0,2	737	0,4	49	0,0
MLPD.....	x	x	78	0,0	x	x	105	0,1	x	x	- 27	0,0
dieBasis.....	3 750	2,2	2 865	1,6	x	x	x	x	3 750	2,2	2 865	1,6
Die Humanisten.....	x	x	232	0,1	x	x	x	x	x	x	232	0,1
PIRATEN.....	x	x	695	0,4	x	x	x	x	x	x	695	0,4
Team Todenhöfer.....	x	x	378	0,2	x	x	x	x	x	x	378	0,2
UNABHÄNGIGE.....	x	x	1 021	0,6	x	x	x	x	x	x	1 021	0,6
Volt.....	x	x	500	0,3	x	x	x	x	x	x	500	0,3
Parteilos.....	2 349	1,3	x	x	x	x	x	x	2 349	1,3	x	x
Wirtschaftlich- Ökologisch- Familienfreundlich.....	788	0,5	x	x	x	x	x	x	788	0,5	x	x
Sonstige	x	x	x	x	x	x	1 223	0,7	x	x	x	x

Alle Wahlkreisvorschläge: Dr. med. vet. Buder, Sabine (CDU); Günther, Lars (AfD); Koß, Simona (SPD); Lüders, Niels-Olaf (DIE LINKE); Dachroth, Mirko (FDP); Stattaus, Kim (GRÜNE/B 90); Schlaub, Mario (Die PARTEI); Schleife, Hans-Günter (DKP); Kutschick, Roman (ÖDP); Herzog, Dirk (dieBasis); Lorenz, Ralf (Einzelbewerbende); Schütz, Olaf (Einzelbewerbende)

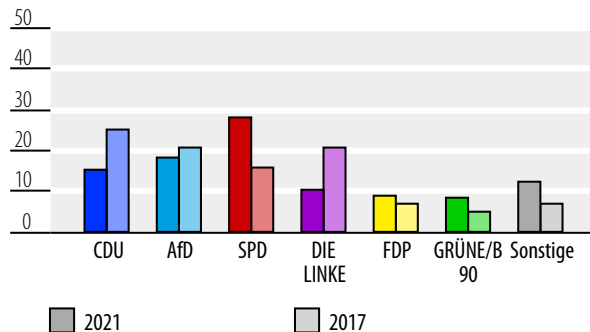
Märkisch-Oderland – Barnim II

Erststimmenanteile



Märkisch-Oderland – Barnim II

Zweitstimmenanteile



3.5 Wahlkreis 60 Brandenburg an der Havel – Potsdam-Mittelmark I – Havelland III – Teltow-Fläming I

Gewählt ist: Eichwede, Sonja (SPD)

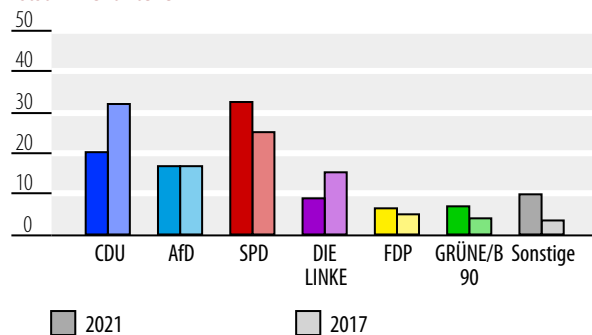
- Endgültiges Ergebnis -

Merkmal	Bundestagswahl 2021				Bundestagswahl 2017				Differenz			
	Erststimmen		Zweitstimmen		Erststimmen		Zweitstimmen		Erststimmen		Zweitstimmen	
	Anzahl	%	Anzahl	%	Anzahl	%	Anzahl	%	Anzahl	Prozentpunkte	Anzahl	Prozentpunkte
Wahlberechtigte	202 955	x	202 955	x	203 983	x	203 983	x	- 1 028	x	- 1 028	x
ohne Wahlschein	153 087	75,4	153 087	75,4	174 676	85,6	174 676	85,6	- 21 589	- 10,2	- 21 589	- 10,2
mit Wahlschein	49 868	24,6	49 868	24,6	29 307	14,4	29 307	14,4	20 561	10,2	20 561	10,2
Wählende	147 618	72,7	147 618	72,7	143 883	70,5	143 883	70,5	3 735	2,2	3 735	2,2
darunter Briefwählende	47 026	31,9	47 026	31,9	27 985	19,4	27 985	19,4	19 041	12,5	19 041	12,5
Ungültige Stimmen	2 239	1,5	2 039	1,4	2 454	1,7	2 091	1,5	- 215	- 0,2	- 52	- 0,1
Gültige Stimmen	145 379	98,5	145 579	98,6	141 429	98,3	141 792	98,5	3 950	0,2	3 787	0,1
CDU.....	29 236	20,1	22 274	15,3	45 181	31,9	40 239	28,4	- 15 945	- 11,8	- 17 965	- 13,1
AfD.....	23 931	16,5	23 845	16,4	23 504	16,6	25 075	17,7	427	- 0,2	- 1 230	- 1,3
SPD.....	46 642	32,1	48 423	33,3	35 202	24,9	28 853	20,3	11 440	7,2	19 570	12,9
DIE LINKE.....	12 672	8,7	12 019	8,3	21 110	14,9	23 377	16,5	- 8 438	- 6,2	- 11 358	- 8,2
FDP.....	9 266	6,4	11 934	8,2	6 776	4,8	9 528	6,7	2 490	1,6	2 406	1,5
GRÜNE/B 90.....	9 474	6,5	12 211	8,4	5 184	3,7	6 318	4,5	4 290	2,9	5 893	3,9
Tierschutzpartei.....	x	x	3 599	2,5	x	x	2 377	1,7	x	x	1 222	0,8
Die PARTEI.....	2 525	1,7	1 716	1,2	242	0,2	1 503	1,1	2 283	1,6	213	0,1
FREIE WÄHLER.....	5 521	3,8	3 853	2,6	2 782	2,0	1 692	1,2	2 739	1,8	2 161	1,5
NPD.....	x	x	459	0,3	x	x	1 208	0,9	x	x	- 749	- 0,5
DKP.....	x	x	167	0,1	594	0,4	269	0,2	- 594	- 0,4	- 102	- 0,1
ÖDP.....	401	0,3	270	0,2	x	x	219	0,2	401	0,3	51	0,0
MLPD.....	x	x	82	0,1	x	x	82	0,1	x	x	0	0,0
dieBasis.....	2 305	1,6	2 173	1,5	x	x	x	x	2 305	1,6	2 173	1,5
Die Humanisten.....	x	x	184	0,1	x	x	x	x	x	x	184	0,1
PIRATEN.....	840	0,6	626	0,4	797	0,6	x	x	43	0,0	626	0,4
Team Todenhöfer.....	x	x	290	0,2	x	x	x	x	x	x	290	0,2
UNABHÄNGIGE.....	1 133	0,8	1 035	0,7	x	x	x	x	1 133	0,8	1 035	0,7
Volt.....	x	x	419	0,3	x	x	x	x	x	x	419	0,3
für mehr												
Bürgerbeteiligung.....	955	0,7	x	x	x	x	x	x	955	0,7	x	x
ZUKUNFT.....	478	0,3	x	x	x	x	x	x	478	0,3	x	x
Sonstige	x	x	x	x	57	0,0	1 052	0,7	x	x	x	x

Alle Wahlkreisvorschläge: Dr. Tiemann, Dietlind (CDU); Brösicke, Axel (AfD); Eichwede, Sonja (SPD); Bank, Tobias (DIE LINKE); Meinhardt, Patrick (FDP); Pichl, Alexandra (GRÜNE/B 90); Knauff, Isabell (Die PARTEI); Müller, Michael (FREIE WÄHLER); Schallert, Martina (ÖDP); Esser, Guido (dieBasis); Täge, Mathias (PIRATEN); Rödiger, Thomas (UNABHÄNGIGE); Conrad, Corinna (Einzelbewerbende); Hinners, Klaas (Einzelbewerbende)

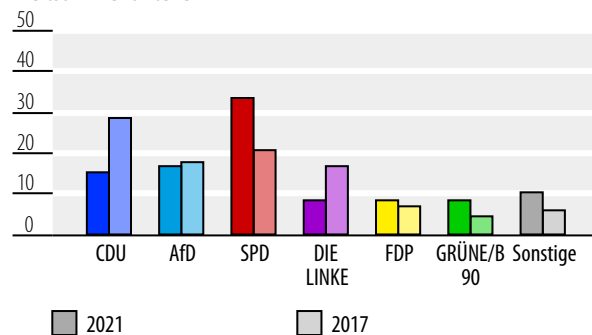
Brandenburg an der Havel – Potsdam-Mittelmark I – Havelland III – Teltow-Fläming I

Erststimmenanteile



Brandenburg an der Havel – Potsdam-Mittelmark I – Havelland III – Teltow-Fläming I

Zweitstimmenanteile



3.6 Wahlkreis 61 Potsdam – Potsdam-Mittelmark II – Teltow-Fläming II

Gewählt ist: Scholz, Olaf (SPD)

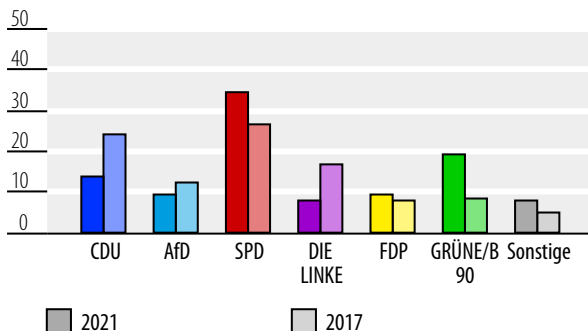
- Endgültiges Ergebnis -

Merkmal	Bundestagswahl 2021				Bundestagswahl 2017				Differenz			
	Erststimmen		Zweitstimmen		Erststimmen		Zweitstimmen		Erststimmen		Zweitstimmen	
	Anzahl	%	Anzahl	%	Anzahl	%	Anzahl	%	Anzahl	Prozentpunkte	Anzahl	Prozentpunkte
Wahlberechtigte	232 797	x	232 797	x	226 640	x	226 640	x	6 157	x	6 157	x
ohne Wahlschein	149 187	64,1	149 187	64,1	173 933	76,7	173 933	76,7	- 24 746	- 12,7	- 24 746	- 12,7
mit Wahlschein	83 610	35,9	83 610	35,9	52 707	23,3	52 707	23,3	30 903	12,7	30 903	12,7
Wählende	190 547	81,9	190 547	81,9	179 977	79,4	179 977	79,4	10 570	2,4	10 570	2,4
darunter Briefwählende	79 683	41,8	79 683	41,8	50 262	27,9	50 262	27,9	29 421	13,9	29 421	13,9
Ungültige Stimmen	1 702	0,9	1 662	0,9	2 098	1,2	1 755	1,0	- 396	- 0,3	- 93	- 0,1
Gültige Stimmen	188 845	99,1	188 885	99,1	177 879	98,8	178 222	99,0	10 966	0,3	10 663	0,1
CDU.....	26 050	13,8	26 287	13,9	42 905	24,1	43 332	24,3	- 16 855	- 10,3	- 17 045	- 10,4
AfD.....	17 302	9,2	18 658	9,9	21 698	12,2	23 691	13,3	- 4 396	- 3,0	- 5 033	- 3,4
SPD.....	64 271	34,0	50 965	27,0	46 934	26,4	32 975	18,5	17 337	7,6	17 990	8,5
DIE LINKE.....	14 701	7,8	19 110	10,1	29 768	16,7	32 654	18,3	- 15 067	- 9,0	- 13 544	- 8,2
FDP.....	16 872	8,9	20 210	10,7	13 412	7,5	16 434	9,2	3 460	1,4	3 776	1,5
GRÜNE/B 90.....	35 452	18,8	35 865	19,0	14 658	8,2	17 999	10,1	20 794	10,5	17 866	8,9
Tierschutzpartei.....	x	x	4 562	2,4	x	x	3 382	1,9	x	x	1 180	0,5
Die PARTEI.....	3 367	1,8	2 795	1,5	4 333	2,4	3 244	1,8	- 966	- 0,7	- 449	- 0,3
FREIE WÄHLER.....	3 439	1,8	3 115	1,6	2 261	1,3	1 434	0,8	1 178	0,5	1 681	0,8
NPD.....	x	x	239	0,1	x	x	606	0,3	x	x	- 367	- 0,2
DKP.....	369	0,2	271	0,1	523	0,3	298	0,2	- 154	- 0,1	- 27	0,0
ÖDP.....	804	0,4	575	0,3	x	x	405	0,2	804	0,4	170	0,1
MLPD.....	x	x	79	0,0	x	x	142	0,1	x	x	- 63	0,0
dieBasis.....	3 019	1,6	2 977	1,6	x	x	x	x	3 019	1,6	2 977	1,6
Die Humanisten.....	458	0,2	368	0,2	x	x	x	x	458	0,2	368	0,2
PIRATEN.....	x	x	705	0,4	972	0,5	x	x	- 972	- 0,5	705	0,4
Team Todenhöfer.....	x	x	469	0,2	x	x	x	x	x	x	469	0,2
UNABHÄNGIGE.....	x	x	613	0,3	x	x	x	x	x	x	613	0,3
Volt.....	1 004	0,5	1 022	0,5	x	x	x	x	1 004	0,5	1 022	0,5
EINFACH MACHEN.....	845	0,4	x	x	x	x	x	x	845	0,4	x	x
Ihre parteilose Direktstimme im Bundestag für Mitbestimmung.....	442	0,2	x	x	415	0,2	x	x	27	0,0	x	x
Internationalistisches Bündnis.....	57	0,0	x	x	x	x	x	x	57	0,0	x	x
Parteilos.....	393	0,2	x	x	x	x	x	x	393	0,2	x	x
Sonstige	x	x	x	x	x	x	1 626	0,9	x	x	x	x

Alle Wahlkreisvorschläge: Dr. Ludwig, Saskia (CDU); Krause, Tim (AfD); Scholz, Olaf (SPD); Müller, Norbert (DIE LINKE); Teuteberg, Linda (FDP); Baerbock, Annalena (GRÜNE/B 90); Baecker, Orson (Die PARTEI); Menzel, Andreas (FREIE WÄHLER); Ehrhardt, Frank (DKP); Margraf, Daniel (ÖDP); Rust, Dorit (dieBasis); Minogue, Lukas (Die Humanisten); Körner, Benjamin (Volt); Roloff, Lu Yen (Einzelbewerbende); Müller, Edmund (Einzelbewerbende); Grütte, Antje (Einzelbewerbende); Charnow, Ingo (Einzelbewerbende)

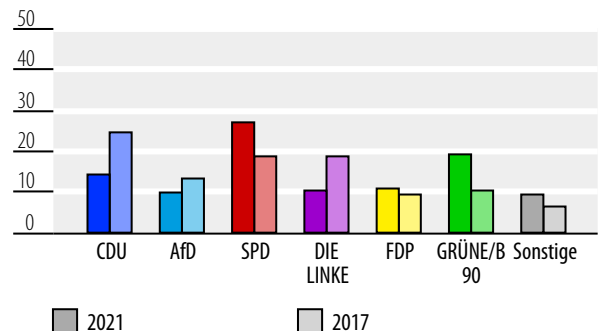
Potsdam – Potsdam-Mittelmark II – Teltow-Fläming II

Erststimmenanteile



Potsdam – Potsdam-Mittelmark II – Teltow-Fläming II

Zweitstimmenanteile



3.7 Wahlkreis 62 Dahme-Spreewald – Teltow-Fläming III – Oberspreewald-Lausitz I

Gewählt ist: Lehmann, Sylvia (SPD)

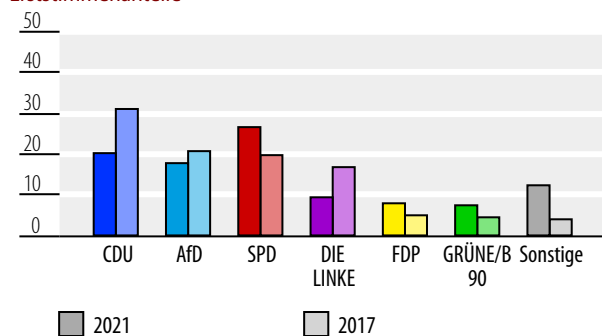
- Endgültiges Ergebnis -

Merkmal	Bundestagswahl 2021				Bundestagswahl 2017				Differenz			
	Erststimmen		Zweitstimmen		Erststimmen		Zweitstimmen		Erststimmen		Zweitstimmen	
	Anzahl	%	Anzahl	%	Anzahl	%	Anzahl	%	Anzahl	Prozentpunkte	Anzahl	Prozentpunkte
Wahlberechtigte	252 744	x	252 744	x	248 708	x	248 708	x	4 036	x	4 036	x
ohne Wahlschein	180 903	71,6	180 903	71,6	205 685	82,7	205 685	82,7	- 24 782	- 11,1	- 24 782	- 11,1
mit Wahlschein	71 841	28,4	71 841	28,4	43 023	17,3	43 023	17,3	28 818	11,1	28 818	11,1
Wählende	194 461	76,9	194 461	76,9	187 607	75,4	187 607	75,4	6 854	1,5	6 854	1,5
darunter Briefwählende	67 417	34,7	67 417	34,7	40 561	21,6	40 561	21,6	26 856	13,1	26 856	13,1
Ungültige Stimmen	2 948	1,5	2 731	1,4	3 229	1,7	2 697	1,4	- 281	- 0,2	34	0,0
Gültige Stimmen	191 513	98,5	191 730	98,6	184 378	98,3	184 910	98,6	7 135	0,2	6 820	0,0
CDU.....	38 080	19,9	31 299	16,3	56 607	30,7	49 982	27,0	- 18 527	- 10,8	- 18 683	- 10,7
AfD.....	33 719	17,6	34 411	17,9	37 358	20,3	38 915	21,0	- 3 639	- 2,7	- 4 504	- 3,1
SPD.....	50 696	26,5	54 650	28,5	36 148	19,6	32 565	17,6	14 548	6,9	22 085	10,9
DIE LINKE.....	17 417	9,1	14 955	7,8	30 278	16,4	29 217	15,8	- 12 861	- 7,3	- 14 262	- 8,0
FDP.....	15 073	7,9	18 893	9,9	8 910	4,8	13 718	7,4	6 163	3,0	5 175	2,4
GRÜNE/B 90.....	13 523	7,1	16 156	8,4	8 127	4,4	8 617	4,7	5 396	2,7	7 539	3,8
Tierschutzpartei.....	6 735	3,5	6 073	3,2	x	x	3 456	1,9	6 735	3,5	2 617	1,3
Die PARTEI.....	x	x	2 080	1,1	x	x	2 239	1,2	x	x	- 159	- 0,1
FREIE WÄHLER.....	8 065	4,2	5 883	3,1	5 032	2,7	2 652	1,4	3 033	1,5	3 231	1,6
NPD.....	x	x	550	0,3	x	x	1 468	0,8	x	x	- 918	- 0,5
DKP.....	394	0,2	291	0,2	692	0,4	341	0,2	- 298	- 0,2	- 50	0,0
ÖDP.....	442	0,2	330	0,2	x	x	314	0,2	442	0,2	16	0,0
MLPD.....	x	x	100	0,1	x	x	90	0,0	x	x	10	0,0
dieBasis.....	2 916	1,5	2 743	1,4	x	x	x	x	2 916	1,5	2 743	1,4
Die Humanisten.....	x	x	248	0,1	x	x	x	x	x	x	248	0,1
PIRATEN.....	1 319	0,7	919	0,5	1 226	0,7	x	x	93	0,0	919	0,5
Team Todenhöfer.....	x	x	614	0,3	x	x	x	x	x	x	614	0,3
UNABHÄNGIGE.....	x	x	991	0,5	x	x	x	x	x	x	991	0,5
Volt.....	x	x	544	0,3	x	x	x	x	x	x	544	0,3
Bobby.....	617	0,3	x	x	x	x	x	x	617	0,3	x	x
Bürger bewirbt sich als freier Direktkandidat....	622	0,3	x	x	x	x	x	x	622	0,3	x	x
Demokratie verteidigen.	78	0,0	x	x	x	x	x	x	78	0,0	x	x
FAMILIE.....	1 817	0,9	x	x	x	x	x	x	1 817	0,9	x	x
Sonstige	x	x	x	x	x	x	1 336	0,7	x	x	x	x

Alle Wahlkreisvorschläge: Schimke, Jana (CDU); Kotré, Steffen (AfD); Lehmann, Sylvia (SPD); Preuß, Carsten (DIE LINKE); Hartfelder, Lars (FDP); Kalinka, Gerhard (GRÜNE/B 90); Müller-Schmolt, Christiane (Tierschutzpartei); Tanneberger, Uwe (FREIE WÄHLER); Steinhardt, Susanne (DKP); Nobel, Ralf (ÖDP); Bartels, Torsten (dieBasis); Körber, Guido (PIRATEN); Gabler, Michael (Einzelbewerbende); Hitzer, Roald (Einzelbewerbende); Commentz, Volker (Einzelbewerbende); Beer, Andreas (FAMILIE)

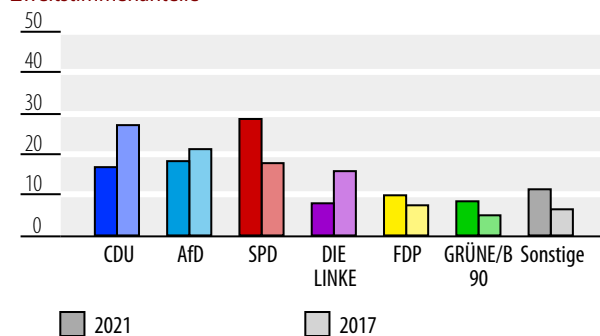
Dahme-Spreewald – Teltow-Fläming III – Oberspreewald-Lausitz I

Erststimmenanteile



Dahme-Spreewald – Teltow-Fläming III – Oberspreewald-Lausitz I

Zweitstimmenanteile



3.8 Wahlkreis 63 Frankfurt (Oder) – Oder-Spree

Gewählt ist: Papendieck, Mathias (SPD)

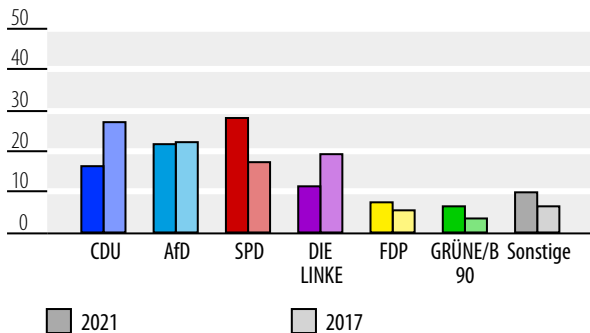
- Endgültiges Ergebnis -

Merkmal	Bundestagswahl 2021				Bundestagswahl 2017				Differenz			
	Erststimmen		Zweitstimmen		Erststimmen		Zweitstimmen		Erststimmen		Zweitstimmen	
	Anzahl	%	Anzahl	%	Anzahl	%	Anzahl	%	Anzahl	Prozentpunkte	Anzahl	Prozentpunkte
Wahlberechtigte	191 387	x	191 387	x	194 759	x	194 759	x	- 3 372	x	- 3 372	x
ohne Wahlschein	143 360	74,9	143 360	74,9	163 822	84,1	163 822	84,1	- 20 462	- 9,2	- 20 462	- 9,2
mit Wahlschein	48 027	25,1	48 027	25,1	30 937	15,9	30 937	15,9	17 090	9,2	17 090	9,2
Wählende	142 414	74,4	142 414	74,4	140 051	71,9	140 051	71,9	2 363	2,5	2 363	2,5
darunter Briefwählende	45 727	32,1	45 727	32,1	29 388	21,0	29 388	21,0	16 339	11,1	16 339	11,1
Ungültige Stimmen	1 973	1,4	1 824	1,3	2 092	1,5	2 053	1,5	- 119	- 0,1	- 229	- 0,2
Gültige Stimmen	140 441	98,6	140 590	98,7	137 959	98,5	137 998	98,5	2 482	0,1	2 592	0,2
CDU.....	22 876	16,3	19 890	14,1	37 344	27,1	33 888	24,6	- 14 468	- 10,8	- 13 998	- 10,4
AfD.....	30 182	21,5	28 338	20,2	30 261	21,9	30 477	22,1	- 79	- 0,4	- 2 139	- 1,9
SPD.....	39 350	28,0	41 414	29,5	23 598	17,1	22 702	16,5	15 752	10,9	18 712	13,0
DIE LINKE.....	15 690	11,2	13 436	9,6	26 401	19,1	26 202	19,0	- 10 711	- 8,0	- 12 766	- 9,4
FDP.....	9 975	7,1	12 439	8,8	7 008	5,1	9 241	6,7	2 967	2,0	3 198	2,2
GRÜNE/B 90.....	8 865	6,3	9 992	7,1	4 504	3,3	5 896	4,3	4 361	3,0	4 096	2,8
Tierschutzpartei.....	x	x	3 608	2,6	x	x	2 520	1,8	x	x	1 088	0,7
Die PARTEI.....	3 343	2,4	1 989	1,4	2 582	1,9	2 016	1,5	761	0,5	- 27	0,0
FREIE WÄHLER.....	5 115	3,6	3 749	2,7	2 462	1,8	1 764	1,3	2 653	1,9	1 985	1,4
NPD.....	x	x	574	0,4	1 369	1,0	1 509	1,1	- 1 369	- 1,0	- 935	- 0,7
DKP.....	x	x	170	0,1	365	0,3	244	0,2	- 365	- 0,3	- 74	- 0,1
ÖDP.....	751	0,5	347	0,2	x	x	280	0,2	751	0,5	67	0,0
MLPD.....	304	0,2	156	0,1	398	0,3	231	0,2	- 94	- 0,1	- 75	- 0,1
dieBasis.....	2 915	2,1	2 420	1,7	x	x	x	x	2 915	2,1	2 420	1,7
Die Humanisten.....	x	x	158	0,1	x	x	x	x	x	x	158	0,1
PIRATEN.....	x	x	495	0,4	756	0,5	x	x	- 756	- 0,5	495	0,4
Team Todenhöfer.....	x	x	306	0,2	x	x	x	x	x	x	306	0,2
UNABHÄNGIGE.....	x	x	736	0,5	x	x	x	x	x	x	736	0,5
Volt.....	x	x	373	0,3	x	x	x	x	x	x	373	0,3
Direktkandidat Ralf Kaun	291	0,2	x	x	x	x	x	x	291	0,2	x	x
parteilose												
Direktkandidatin												
Marquardt.....	784	0,6	x	x	x	x	x	x	784	0,6	x	x
Sonstige	x	x	x	x	911	0,7	1 028	0,7	x	x	x	x

Alle Wahlkreisvorschläge: Dr. Rosentreter, Daniel (CDU); Möller, Wilko (AfD); Papendieck, Mathias (SPD); Kunath, Stefan (DIE LINKE); Stüwe, Jasmin (FDP); Dr. Winter, Marcus (GRÜNE/B 90); Rosenkranz, Cindy (Die PARTEI); Hamacher, Kai (FREIE WÄHLER); Heß, Norman (ÖDP); Weihrauch, Dieter (MLPD); Wötzel, Thomas (dieBasis); Kaun, Ralf (Einzelbewerbende); Marquardt, Manuela (Einzelbewerbende)

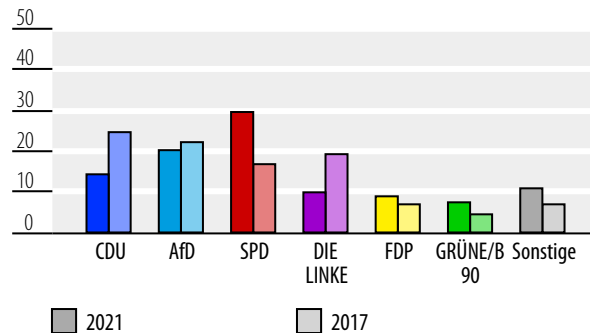
Frankfurt (Oder) – Oder-Spree

Erststimmenanteile



Frankfurt (Oder) – Oder-Spree

Zweitstimmenanteile



3.9 Wahlkreis 64 Cottbus – Spree-Neiße

Gewählt ist: Wallstein, Maja (SPD)

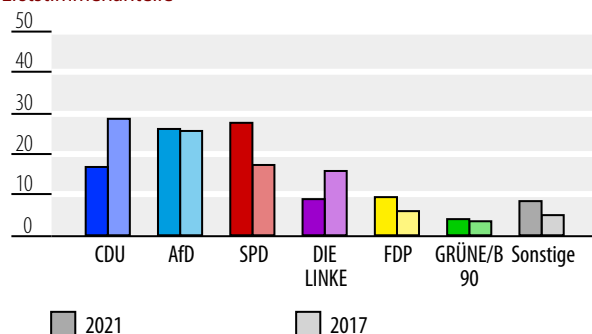
- Endgültiges Ergebnis -

Merkmal	Bundestagswahl 2021				Bundestagswahl 2017				Differenz			
	Erststimmen		Zweitstimmen		Erststimmen		Zweitstimmen		Erststimmen		Zweitstimmen	
	Anzahl	%	Anzahl	%	Anzahl	%	Anzahl	%	Anzahl	Prozentpunkte	Anzahl	Prozentpunkte
Wahlberechtigte	171 267	x	171 267	x	178 676	x	178 676	x	- 7 409	x	- 7 409	x
ohne Wahlschein	121 779	71,1	121 779	71,1	147 734	82,7	147 734	82,7	- 25 955	- 11,6	- 25 955	- 11,6
mit Wahlschein	49 488	28,9	49 488	28,9	30 942	17,3	30 942	17,3	18 546	11,6	18 546	11,6
Wählende	128 323	74,9	128 323	74,9	132 113	73,9	132 113	73,9	- 3 790	1,0	- 3 790	1,0
darunter Briefwählende	46 721	36,4	46 721	36,4	29 560	22,4	29 560	22,4	17 161	14,0	17 161	14,0
Ungültige Stimmen	1 960	1,5	1 768	1,4	2 390	1,8	2 085	1,6	- 430	- 0,3	- 317	- 0,2
Gültige Stimmen	126 363	98,5	126 555	98,6	129 723	98,2	130 028	98,4	- 3 360	0,3	- 3 473	0,2
CDU.....	21 072	16,7	17 502	13,8	36 855	28,4	31 366	24,1	- 15 783	- 11,7	- 13 864	- 10,3
AfD.....	32 530	25,7	30 729	24,3	32 776	25,3	34 905	26,8	- 246	0,5	- 4 176	- 2,6
SPD.....	34 882	27,6	36 098	28,5	22 019	17,0	19 729	15,2	12 863	10,6	16 369	13,4
DIE LINKE.....	11 156	8,8	9 670	7,6	20 359	15,7	21 456	16,5	- 9 203	- 6,9	- 11 786	- 8,9
FDP.....	11 400	9,0	13 603	10,7	7 426	5,7	9 941	7,6	3 974	3,3	3 662	3,1
GRÜNE/B 90.....	4 662	3,7	6 939	5,5	4 319	3,3	4 093	3,1	343	0,4	2 846	2,3
Tierschutzpartei.....	x	x	2 516	2,0	x	x	2 401	1,8	x	x	115	0,1
Die PARTEI.....	2 943	2,3	1 593	1,3	3 212	2,5	1 898	1,5	- 269	- 0,1	- 305	- 0,2
FREIE WÄHLER.....	3 375	2,7	2 818	2,2	x	x	1 106	0,9	3 375	2,7	1 712	1,4
NPD.....	x	x	423	0,3	x	x	1 437	1,1	x	x	- 1 014	- 0,8
DKP.....	424	0,3	218	0,2	501	0,4	296	0,2	- 77	- 0,1	- 78	- 0,1
ÖDP.....	x	x	123	0,1	x	x	204	0,2	x	x	- 81	- 0,1
MLPD.....	x	x	69	0,1	x	x	124	0,1	x	x	- 55	0,0
dieBasis.....	2 779	2,2	2 212	1,7	x	x	x	x	2 779	2,2	2 212	1,7
Die Humanisten.....	x	x	128	0,1	x	x	x	x	x	x	128	0,1
PIRATEN.....	x	x	392	0,3	x	x	x	x	x	x	392	0,3
Team Todenhöfer.....	x	x	276	0,2	x	x	x	x	x	x	276	0,2
UNABHÄNGIGE.....	1 140	0,9	899	0,7	x	x	x	x	1 140	0,9	899	0,7
Volt.....	x	x	347	0,3	x	x	x	x	x	x	347	0,3
Sonstige	x	x	x	x	2 256	1,7	1 072	0,8	x	x	x	x

Alle Wahlkreisvorschläge: Dr. Niggemann, Markus (CDU); Münschke, Daniel (AfD); Wallstein, Maja (SPD); Görke, Christian (DIE LINKE); Schieritz, Laura (FDP); Schinowsky, Heide (GRÜNE/B 90); Matschke, Michael (Die PARTEI); Richter, Andreas (FREIE WÄHLER); Vierrath, Gisela (DKP); Kobbe, Lysann Nadine (dieBasis); Weidelt, Ingo (UNABHÄNGIGE)

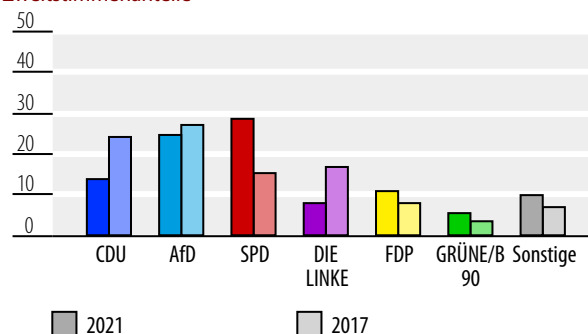
Cottbus – Spree-Neiße

Erststimmenanteile



Cottbus – Spree-Neiße

Zweitstimmenanteile



3.10 Wahlkreis 65 Elbe-Elster – Oberspreewald-Lausitz II

Gewählt ist: Walter, Hannes (SPD)

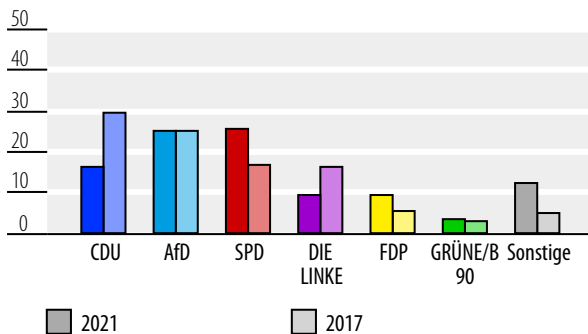
- Endgültiges Ergebnis -

Merkmal	Bundestagswahl 2021				Bundestagswahl 2017				Differenz			
	Erststimmen		Zweitstimmen		Erststimmen		Zweitstimmen		Erststimmen		Zweitstimmen	
	Anzahl	%	Anzahl	%	Anzahl	%	Anzahl	%	Anzahl	Prozentpunkte	Anzahl	Prozentpunkte
Wahlberechtigte	162 410	x	162 410	x	168 543	x	168 543	x	- 6 133	x	- 6 133	x
ohne Wahlschein	126 475	77,9	126 475	77,9	146 878	87,1	146 878	87,1	- 20 403	- 9,3	- 20 403	- 9,3
mit Wahlschein	35 935	22,1	35 935	22,1	21 665	12,9	21 665	12,9	14 270	9,3	14 270	9,3
Wählende	120 351	74,1	120 351	74,1	123 365	73,2	123 365	73,2	- 3 014	0,9	- 3 014	0,9
darunter Briefwählende	34 182	28,4	34 182	28,4	20 511	16,6	20 511	16,6	13 671	11,8	13 671	11,8
Ungültige Stimmen	2 068	1,7	1 887	1,6	2 517	2,0	2 211	1,8	- 449	- 0,3	- 324	- 0,2
Gültige Stimmen	118 283	98,3	118 464	98,4	120 848	98,0	121 154	98,2	- 2 565	0,3	- 2 690	0,2
CDU.....	19 130	16,2	17 776	15,0	35 633	29,5	33 576	27,7	- 16 503	- 13,3	- 15 800	- 12,7
AfD.....	29 560	25,0	29 849	25,2	29 830	24,7	30 564	25,2	- 270	0,3	- 715	0,0
SPD.....	29 998	25,4	33 412	28,2	20 142	16,7	18 700	15,4	9 856	8,7	14 712	12,8
DIE LINKE.....	10 630	9,0	8 532	7,2	19 583	16,2	18 775	15,5	- 8 953	- 7,2	- 10 243	- 8,3
FDP.....	10 597	9,0	11 114	9,4	6 492	5,4	8 128	6,7	4 105	3,6	2 986	2,7
GRÜNE/B 90.....	4 110	3,5	4 920	4,2	3 543	2,9	3 146	2,6	567	0,5	1 774	1,6
Tierschutzpartei.....	x	x	2 564	2,2	x	x	1 878	1,6	x	x	686	0,6
Die PARTEI.....	2 245	1,9	1 383	1,2	x	x	1 207	1,0	2 245	1,9	176	0,2
FREIE WÄHLER.....	4 872	4,1	3 657	3,1	4 887	4,0	2 089	1,7	- 15	0,1	1 568	1,4
NPD.....	x	x	637	0,5	x	x	1 757	1,5	x	x	- 1 120	- 0,9
DKP.....	x	x	92	0,1	x	x	100	0,1	x	x	- 8	0,0
ÖDP.....	x	x	128	0,1	x	x	150	0,1	x	x	- 22	0,0
MLPD.....	x	x	55	0,0	x	x	108	0,1	x	x	- 53	0,0
dieBasis.....	1 719	1,5	1 449	1,2	x	x	x	x	1 719	1,5	1 449	1,2
Die Humanisten.....	x	x	87	0,1	x	x	x	x	x	x	87	0,1
PIRATEN.....	x	x	437	0,4	x	x	x	x	x	x	437	0,4
Team Todenhöfer.....	x	x	156	0,1	x	x	x	x	x	x	156	0,1
UNABHÄNGIGE.....	5 066	4,3	2 022	1,7	x	x	x	x	5 066	4,3	2 022	1,7
Volt.....	x	x	194	0,2	x	x	x	x	x	x	194	0,2
Internationalistisches Bündnis.....	356	0,3	x	x	x	x	x	x	356	0,3	x	x
Sonstige	x	x	x	x	738	0,6	976	0,8	x	x	x	x

Alle Wahlkreisvorschläge: Abraham, Knut (CDU); Wolf, Silvio (AfD); Walter, Hannes (SPD); Mahlo, Yvonne (DIE LINKE); Prof. Dr.-Ing. Neumann, Martin (FDP); Neumann, Paul-Philipp (GRÜNE/B 90); Schröder, Bianca (Die PARTEI); Trasper, Roxana (FREIE WÄHLER); Blietz, Kay-Uwe (dieBasis); Respa, Marcel (UNABHÄNGIGE); Janda, Ilona (Einzelbewerbende)

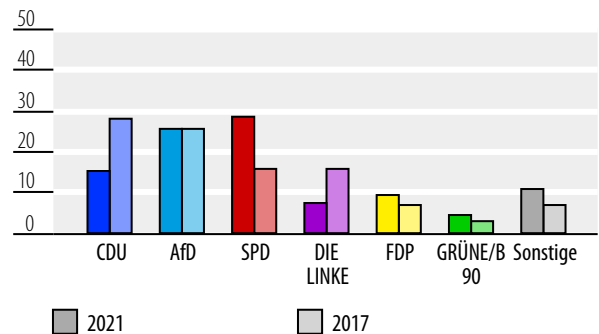
Elbe-Elster – Oberspreewald-Lausitz II

Erststimmenanteile



Elbe-Elster – Oberspreewald-Lausitz II

Zweitstimmenanteile



4 Gewählte Bewerbende bei der Bundestagswahl im Land Brandenburg am 26. September 2021

4.1 Direkt gewählte Bewerbende

- Endgültiges Ergebnis -

Wahlkreis	Partei	Name, Vorname	Erststimmen		Stimmenvorsprung			
			Anzahl	%	zum Zweitplatzierten		zum Drittplatzierten	
					Anzahl	Prozentpunkte	Anzahl	Prozentpunkte
56 Prignitz – Ostprignitz-Ruppin – Havelland I	SPD	Papenbrock, Wiebke	39 853	33,0	16 054	13,3	16 420	13,6
57 Uckermark – Barnim I.....	SPD	Zierke, Stefan	38 247	29,6	12 084	9,4	15 256	11,8
58 Oberhavel – Havelland II.....	SPD	Fäscher, Ariane	50 697	26,3	10 701	5,6	19 834	10,3
59 Märkisch-Oderland – Barnim II.....	SPD	Koß, Simona	43 117	24,8	2 313	1,3	11 188	6,4
60 Brandenburg an der Havel – Potsdam-Mittelmark I – Havelland III – Teltow-Fläming I.....	SPD	Eichwede, Sonja	46 642	32,1	17 406	12,0	22 711	15,6
61 Potsdam – Potsdam-Mittelmark II – Teltow-Fläming II.....	SPD	Scholz, Olaf	64 271	34,0	28 819	15,3	38 221	20,2
62 Dahme-Spreewald – Teltow-Fläming III – Oberspreewald-Lausitz I.....	SPD	Lehmann, Sylvia	50 696	26,5	12 616	6,6	16 977	8,9
63 Frankfurt (Oder) – Oder-Spree.....	SPD	Papendieck, Mathias	39 350	28,0	9 168	6,5	16 474	11,7
64 Cottbus – Spree-Neiße.....	SPD	Wallstein, Maja	34 882	27,6	2 352	1,9	13 810	10,9
65 Elbe-Elster – Oberspreewald-Lausitz II	SPD	Walter, Hannes	29 998	25,4	438	0,4	10 868	9,2

4.2 Aus Landeslisten Gewählte nach Parteien

- Endgültiges Ergebnis -

Partei	Name, Vorname	Geburtsjahr	Beruf oder Stand	Listenplatz
CDU	Koeppen, Jens	1962	Mitglied des Deutschen Bundestages	01
CDU	Feiler, Uwe	1965	Dipl.-Finanzwirt	02
CDU	Schimke, Jana	1979	Dipl.-Politologin, Politikwissenschaftlerin	03
CDU	Abraham, Knut	1966	Diplomat	04
AfD	Dr. Gauland, Alexander	1941	Mitglied des Deutschen Bundestages	01
AfD	Springer, René	1979	Mitglied des Deutschen Bundestages	02
AfD	Kotré, Steffen	1971	Mitglied des Deutschen Bundestages	03
AfD	Kleinwächter, Norbert	1986	Mitglied des Deutschen Bundestages	04
AfD	Gnauck, Hannes	1991	Soldat auf Zeit	05
DIE LINKE	Görke, Christian	1962	Mitglied des Landtages Brandenburg	01
DIE LINKE	Domscheit-Berg, Anke	1968	Mitglied des Deutschen Bundestages	02
FDP	Teuteberg, Linda	1981	Mitglied des Deutschen Bundestages, Rechtsanwältin	01
FDP	Boginski, Friedhelm	1955	Bürgermeister	02
GRÜNE/B 90	Baerbock, Annalena	1980	Mitglied des Deutschen Bundestages, Völkerrechtlerin	01
GRÜNE/B 90	Kellner, Michael	1977	Politischer Geschäftsführer BÜNDNIS 90/DIE GRÜNEN	02

4 Gewählte Bewerbende bei der Bundestagswahl im Land Brandenburg am 26. September 2021

4.3 Nachrückende der Parteien

- Endgültiges Ergebnis -

Partei	Name, Vorname	Geburts- jahr	Beruf oder Stand	Listen- platz
CDU	Steineke, Sebastian	1973	Rechtsanwalt	5
CDU	Dr. Tiemann, Dietlind	1955	Dipl.-Ökonomin	6
CDU	Dr. Ludwig, Saskia	1968	Mitglied des Deutschen Bundestages, Mitglied des Landtages Brandenburg	7
CDU	Dr. med. vet. Buder, Sabine	1984	Tierärztin	8
CDU	Dr. Niggemann, Markus	1978	Beigeordneter	9
CDU	Dr. Rosentreter, Daniel	1982	Richter	10
CDU	Dr. Rick, Sebastian	1983	Kreiskirchenamtsleiter	11
CDU	Bucher-Schulz, Carolin	1984	Referentin	12
CDU	Markus, Larissa	1974	Dipl.-Ingenieurin (FH), Angestellte	13
AfD	Bilge, Leyla	1981	Referentin Politik	6
AfD	Dr. Kaufner, Dominik	1983	Lehrer	7
AfD	Dr. Oeynhausens, Daniela	1972	Referentin Politik	8
AfD	Filter, Benjamin	1981	Referent Politik	9
SPD	Ehlers, Martin	1987	Fahrlehrer	9
SPD	Ortmann, Remo	1979	Medizinisch-technischer Laborant	11
SPD	Kuhne, Finn	1997	Tischler	13
SPD	Linke, Friederike	1984	Wissenschaftliche Mitarbeiterin	14
SPD	Szramek, Sven	1972	Pharmazeutisch-technischer Assistent	15
SPD	Gruber, Jana	1990	Beamtin	16
SPD	Labahn, Stefan	1996	Angestellter	17
SPD	Geyer, Ria	1963	Polizeiangeestellte im Sicherheits- und Ordnungsdienst	18
SPD	Bockelmann, Catharina	1987	Lehrerin	19
DIE LINKE	Mayer, Anja	1979	Arzthelferin	3
DIE LINKE	Kunath, Stefan	1989	Sozialwissenschaftler	4
DIE LINKE	Trauth, Martina	1964	Gesundheitswissenschaftlerin	5
DIE LINKE	Bank, Tobias	1985	Historiker	6
DIE LINKE	Czok-Alm, Isabelle	1973	Erzieherin	7
DIE LINKE	Lüders, Niels-Olaf	1966	Rechtsanwalt	8
DIE LINKE	Mahlo, Yvonne	1980	Betriebswirtin	9
DIE LINKE	Krüger, Björn	2000	Student	10
FDP	Schieritz, Laura	1998	Pressesprecherin	3
FDP	Dachroth, Mirko	1975	Berufsoffizier	4
FDP	Mandelkow, Johanna	1995	Landwirtin	5
FDP	Tiedemann, Ralf	1965	Lehrer	6
FDP	Gerulat, Sören	1988	Kaufmann für Versicherungen und Finanzen	7
FDP	Hartfelder, Lars	1977	Projektmanager	8
FDP	Dr. med. Jonitz, Günther	1958	Arzt	9
FDP	Lindner, Ralph	1981	Ingenieur Elektroniktechnologie	10
GRÜNE/B 90	Emmendorffer, Anna	1996	Studentin	3
GRÜNE/B 90	Sommer, Jan	1970	Biobauer	4
GRÜNE/B 90	Schinowsky, Heide	1975	Senior Advisor Energie & Klimaschutz	5
GRÜNE/B 90	Naumann, Antonius	1998	Softwareentwickler	6
GRÜNE/B 90	Schumacher, Annemarie	1965	Projektkoordinatorin	7
GRÜNE/B 90	Kowol, Maximilian	2000	Freiwilligendienstleistender	8
GRÜNE/B 90	Schmidt, Julia	1993	Landesvorsitzende BÜNDNIS 90/DIE GRÜNEN Brandenburg	9
GRÜNE/B 90	Wehr, Clemens	1966	Dipl.-Designer	10

4 Gewählte Bewerbende bei der Bundestagswahl im Land Brandenburg am 26. September 2021

4.4 Mandatsverteilung im Vergleich zur Bundestagswahl im Land Brandenburg am 24. September 2017

- Endgültiges Ergebnis -

Partei	Bundestagswahl 2021			Bundestagswahl 2017			Differenz		
	Ins-gesamt	Direkt-mandate	Listen-mandate	Ins-gesamt	Direkt-mandate	Listen-mandate	Ins-gesamt	Direkt-mandate	Listen-mandate
CDU.....	4	–	4	9	9	–	– 5	– 9	4
AfD.....	5	–	5	5	–	5	–	–	–
SPD.....	10	10	–	4	1	3	6	9	– 3
DIE LINKE.....	2	–	2	4	–	4	– 2	–	– 2
FDP.....	2	–	2	2	–	2	–	–	–
GRÜNE/B 90.....	2	–	2	1	–	1	1	–	1
Insgesamt	25	10	15	25	10	15	–	–	–

4.5 In den Deutschen Bundestag im Land Brandenburg Gewählte seit 1990

- Endgültiges Ergebnis -

Partei	1990	1994	1998	2002	2005	2009	2013	2017	2021
CDU.....	8	6	5	4	4	5	9	9	4
AfD.....	x	x	x	x	x	x	–	5	5
SPD.....	7	12	12	10	10	5	5	4	10
DIE LINKE.....	3	4	4	–	5	6	5	4	2
FDP.....	2	1	1	1	1	2	–	2	2
GRÜNE/B 90.....	2	–	1	1	1	1	1	1	2
Insgesamt	22	23	23	16	21	19	20	25	25

5 Ergebnisse der Bundestagswahl im Land Brandenburg am 26. September 2021

5.1 Erststimmen nach Bundestagswahlkreisen

- Endgültiges Ergebnis -

Merkmal	Bundestagswahlkreise										Land Brandenburg
	Prignitz – Ostprignitz-Ruppin – Havelland I	Uckermark – Barnim I	Oberhavel – Havelland II	Märkisch-Oderland – Barnim II	Brandenburg an der Havel – Potsdam-Mittelmark I – Havelland III – Teltow-Fläming	Potsdam – Potsdam-Mittelmark II – Teltow-Fläming II	Dahme-Spreewald – Teltow-Fläming III – Oberspreewald-Lausitz I	Frankfurt (Oder) – Oder-Spree	Cottbus – Spree-Neiße	Elbe-Elster – Oberspreewald-Lausitz II	
	56	57	58	59	60	61	62	63	64	65	
	Anzahl										
Wahlberechtigte.....	172 726	182 836	249 331	230 391	202 955	232 797	252 744	191 387	171 267	162 410	2 048 844
Wählende.....	122 512	130 965	195 208	177 065	147 618	190 547	194 461	142 414	128 323	120 351	1 549 464
Gültige Stimmen.....	120 837	129 150	192 738	174 209	145 379	188 845	191 513	140 441	126 363	118 283	1 527 758
CDU	23 433	22 991	39 996	40 804	29 236	26 050	38 080	22 876	21 072	19 130	283 668
AfD	23 799	26 163	30 863	31 929	23 931	17 302	33 719	30 182	32 530	29 560	279 978
SPD	39 853	38 247	50 697	43 117	46 642	64 271	50 696	39 350	34 882	29 998	437 753
DIE LINKE	10 845	12 316	15 501	21 700	12 672	14 701	17 417	15 690	11 156	10 630	142 628
FDP	7 355	10 964	17 322	12 270	9 266	16 872	15 073	9 975	11 400	10 597	121 094
GRÜNE/B 90	5 623	7 528	19 026	11 742	9 474	35 452	13 523	8 865	4 662	4 110	120 005
Tierschutzpartei	x	x	x	x	x	x	6 735	x	x	x	6 735
Die PARTEI	2 180	2 071	4 330	4 425	2 525	3 367	x	3 343	2 943	2 245	27 429
FREIE WÄHLER	4 549	3 811	8 282	x	5 521	3 439	8 065	5 115	3 375	4 872	47 029
DKP	x	x	x	598	x	369	394	x	424	x	1 785
ÖDP	x	412	952	737	401	804	442	751	x	x	4 499
MLPD	x	x	x	x	x	x	x	304	x	x	304
dieBasis	1 771	2 090	3 502	3 750	2 305	3 019	2 916	2 915	2 779	1 719	26 766
Die Humanisten	x	x	x	x	x	458	x	x	x	x	458
PIRATEN	636	786	2 267	x	840	x	1 319	x	x	x	5 848
UNABHÄNGIGE	x	x	x	x	1 133	x	x	x	1 140	5 066	7 339
Volt	x	x	x	x	x	1 004	x	x	x	x	1 004
Bobby	x	x	x	x	x	x	617	x	x	x	617
Bürger bewirbt sich als freier Direkt- kandidat	x	x	x	x	x	x	622	x	x	x	622
Demokratie verteidigen	x	x	x	x	x	x	78	x	x	x	78
Direktkandidat Ralf Kaun	x	x	x	x	x	x	x	291	x	x	291
ehrliche Politik / Transparenz	498	x	x	x	x	x	x	x	x	x	498
EINFACH MACHEN ..	x	x	x	x	x	845	x	x	x	x	845
FAMILIE	x	x	x	x	x	x	1 817	x	x	x	1 817
für mehr Bürgerbe- teiligung	x	x	x	x	955	x	x	x	x	x	955
Gesicht zeigen	x	335	x	x	x	x	x	x	x	x	335
Ihre parteilose Direktstimme im Bundestag für Mitbestimmung ...	x	x	x	x	x	442	x	x	x	x	442
Internationalisti- sches Bündnis	x	x	x	x	x	57	x	x	x	x	57

noch 5.1

- Endgültiges Ergebnis -

Merkmal	Bundestagswahlkreise										Land Brandenburg	
	Prignitz – Ostprignitz-Ruppin – Havelland I	Uckermark – Barnim I	Oberhavel – Havelland II	Märkisch-Oderland – Barnim II	Brandenburg an der Havel – Potsdam-Mittelmark I – Havelland III – Teltow-Fläming I	Potsdam – Potsdam-Mittelmark II – Teltow-Fläming II	Dahme-Spreewald – Teltow-Fläming III – Oberspreewald-Lausitz I	Frankfurt (Oder) – Oder-Spree	Cottbus – Spree-Neiße	Elbe-Elster – Oberspreewald-Lausitz II		
	56	57	58	59	60	61	62	63	64	65		
Internationalistisches Bündnis	x	x	x	x	x	x	x	x	x	x	356	356
Parteilos	x	x	x	2 349	x	x	x	x	x	x	x	2 349
Parteilos	x	x	x	x	x	393	x	x	x	x	x	393
PARTEILOS - FÜR MEHR DIREKTE DEMOKRATIE	x	1 436	x	x	x	x	x	x	x	x	x	1 436
parteilose Direktkandidatin Marquardt	x	x	x	x	x	x	x	784	x	x	x	784
Wirklich besser regieren, für unser Land und für unsere Zukunft.	295	x	x	x	x	x	x	x	x	x	x	295
Wirtschaftlich-Ökologisch-Familienfreundlich	x	x	x	788	x	x	x	x	x	x	x	788
ZUKUNFT	x	x	x	x	478	x	x	x	x	x	x	478

noch 5.1

- Endgültiges Ergebnis -

Merkmal	Bundestagswahlkreise										Land Brandenburg
	Prignitz – Ostprignitz-Ruppin – Havelland I	Uckermark – Barnim I	Oberhavel – Havelland II	Märkisch-Oderland – Barnim II	Brandenburg an der Havel – Potsdam-Mittelmark I – Havelland III – Teltow-Fläming I	Potsdam – Potsdam-Mittelmark II – Teltow-Fläming II	Dahme-Spreewald – Teltow-Fläming III – Oberspreewald-Lausitz I	Frankfurt (Oder) – Oder-Spree	Cottbus – Spree-Neiße	Elbe-Elster – Oberspreewald-Lausitz II	
	56	57	58	59	60	61	62	63	64	65	

	%										
Wählende.....	70,9	71,6	78,3	76,9	72,7	81,9	76,9	74,4	74,9	74,1	75,6
Gültige Stimmen.....	98,6	98,6	98,7	98,4	98,5	99,1	98,5	98,6	98,5	98,3	98,6
CDU	19,4	17,8	20,8	23,4	20,1	13,8	19,9	16,3	16,7	16,2	18,6
AfD	19,7	20,3	16,0	18,3	16,5	9,2	17,6	21,5	25,7	25,0	18,3
SPD	33,0	29,6	26,3	24,8	32,1	34,0	26,5	28,0	27,6	25,4	28,7
DIE LINKE	9,0	9,5	8,0	12,5	8,7	7,8	9,1	11,2	8,8	9,0	9,3
FDP	6,1	8,5	9,0	7,0	6,4	8,9	7,9	7,1	9,0	9,0	7,9
GRÜNE/B 90	4,7	5,8	9,9	6,7	6,5	18,8	7,1	6,3	3,7	3,5	7,9
Tierschutzpartei	x	x	x	x	x	x	3,5	x	x	x	0,4
Die PARTEI	1,8	1,6	2,2	2,5	1,7	1,8	x	2,4	2,3	1,9	1,8
FREIE WÄHLER	3,8	3,0	4,3	x	3,8	1,8	4,2	3,6	2,7	4,1	3,1
DKP	x	x	x	0,3	x	0,2	0,2	x	0,3	x	0,1
ÖDP	x	0,3	0,5	0,4	0,3	0,4	0,2	0,5	x	x	0,3
MLPD	x	x	x	x	x	x	x	0,2	x	x	0,0
dieBasis	1,5	1,6	1,8	2,2	1,6	1,6	1,5	2,1	2,2	1,5	1,8
Die Humanisten	x	x	x	x	x	0,2	x	x	x	x	0,0
PIRATEN	0,5	0,6	1,2	x	0,6	x	0,7	x	x	x	0,4
UNABHÄNGIGE	x	x	x	x	0,8	x	x	x	0,9	4,3	0,5
Volt	x	x	x	x	x	0,5	x	x	x	x	0,1
Bobby	x	x	x	x	x	x	0,3	x	x	x	0,0
Bürger bewirbt sich als freier Direktkandidat	x	x	x	x	x	x	0,3	x	x	x	0,0
Demokratie verteidigen	x	x	x	x	x	x	0,0	x	x	x	0,0
Direktkandidat Ralf Kaun	x	x	x	x	x	x	x	0,2	x	x	0,0
ehrliche Politik / Transparenz	0,4	x	x	x	x	x	x	x	x	x	0,0
EINFACH MACHEN	x	x	x	x	x	0,4	x	x	x	x	0,1
FAMILIE	x	x	x	x	x	x	0,9	x	x	x	0,1
für mehr Bürgerbeteiligung	x	x	x	x	0,7	x	x	x	x	x	0,1
Gesicht zeigen	x	0,3	x	x	x	x	x	x	x	x	0,0
Ihre parteilose Direktstimme im Bundestag für Mitbestimmung ...	x	x	x	x	x	0,2	x	x	x	x	0,0
Internationalistisches Bündnis	x	x	x	x	x	0,0	x	x	x	x	0,0
Internationalistisches Bündnis	x	x	x	x	x	x	x	x	x	0,3	0,0
Parteilos	x	x	x	1,3	x	x	x	x	x	x	0,2

noch 5.1

- Endgültiges Ergebnis -

Merkmal	Bundestagswahlkreise										Land Brandenburg
	Prignitz – Ostprignitz-Ruppin – Havelland I	Uckermark – Barnim I	Oberhavel – Havelland II	Märkisch-Oderland – Barnim II	Brandenburg an der Havel – Potsdam-Mittelmark I – Havelland III – Teltow-Fläming I	Potsdam – Potsdam-Mittelmark II – Teltow-Fläming II	Dahme-Spreewald – Teltow-Fläming III – Oberspreewald-Lausitz I	Frankfurt (Oder) – Oder-Spree	Cottbus – Spree-Neiße	Elbe-Elster – Oberspreewald-Lausitz II	
	56	57	58	59	60	61	62	63	64	65	
Parteilos	x	x	x	x	x	0,2	x	x	x	x	0,0
PARTEILOS - FÜR MEHR DIREKTE DEMOKRATIE	x	1,1	x	x	x	x	x	x	x	x	0,1
parteilose Direktkandidatin Marquardt	x	x	x	x	x	x	x	0,6	x	x	0,1
Wirklich besser regieren, für unser Land und für unsere Zukunft.	0,2	x	x	x	x	x	x	x	x	x	0,0
Wirtschaftlich-Ökologisch-Familienfreundlich	x	x	x	0,5	x	x	x	x	x	x	0,1
ZUKUNFT	x	x	x	x	0,3	x	x	x	x	x	0,0

5 Ergebnisse der Bundestagswahl im Land Brandenburg am 26. September 2021

5.2 Zweitstimmen nach Bundestagswahlkreisen

- Endgültiges Ergebnis -

Merkmal	Bundestagswahlkreise										Land Brandenburg
	Prignitz – Ostprignitz-Ruppin – Havelland I	Uckermark – Barnim I	Oberhavel – Havelland II	Märkisch-Oderland – Barnim II	Brandenburg an der Havel – Potsdam-Mittelmark I – Havelland III – Teltow-Fläming I	Potsdam – Potsdam-Mittelmark II – Teltow-Fläming II	Dahme-Spreewald – Teltow-Fläming III – Oberspreewald-Lausitz I	Frankfurt (Oder) – Oder-Spree	Cottbus – Spree-Neiße	Elbe-Elster – Oberspreewald-Lausitz II	
	56	57	58	59	60	61	62	63	64	65	
	Anzahl										
Wahlberechtigte.....	172 726	182 836	249 331	230 391	202 955	232 797	252 744	191 387	171 267	162 410	2 048 844
Wählende.....	122 512	130 965	195 208	177 065	147 618	190 547	194 461	142 414	128 323	120 351	1 549 464
Gültige Stimmen.....	121 008	129 246	193 088	174 498	145 579	188 885	191 730	140 590	126 555	118 464	1 529 643
CDU	19 414	19 818	33 377	26 254	22 274	26 287	31 299	19 890	17 502	17 776	233 891
AfD	23 221	25 748	30 793	31 820	23 845	18 658	34 411	28 338	30 729	29 849	277 412
SPD	41 163	40 543	55 193	48 712	48 423	50 965	54 650	41 414	36 098	33 412	450 573
DIE LINKE	9 754	11 617	12 665	18 004	12 019	19 110	14 955	13 436	9 670	8 532	129 762
FDP	9 070	10 422	19 802	14 939	11 934	20 210	18 893	12 439	13 603	11 114	142 426
GRÜNE/B 90	7 677	9 095	20 663	13 954	12 211	35 865	16 156	9 992	6 939	4 920	137 472
Tierschutzpartei	2 557	2 830	6 154	5 360	3 599	4 562	6 073	3 608	2 516	2 564	39 823
Die PARTEI	1 373	1 517	2 360	2 393	1 716	2 795	2 080	1 989	1 593	1 383	19 199
FREIE WÄHLER	3 060	3 131	5 142	6 101	3 853	3 115	5 883	3 749	2 818	3 657	40 509
NPD	473	482	555	476	459	239	550	574	423	637	4 868
DKP	74	179	145	371	167	271	291	170	218	92	1 978
ÖDP	111	233	373	345	270	575	330	347	123	128	2 835
MLPD	86	60	77	78	82	79	100	156	69	55	842
dieBasis	1 580	1 911	2 732	2 865	2 173	2 977	2 743	2 420	2 212	1 449	23 062
Die Humanisten	112	131	244	232	184	368	248	158	128	87	1 892
PIRATEN	479	516	1 076	695	626	705	919	495	392	437	6 340
Team Todenhöfer	151	241	472	378	290	469	614	306	276	156	3 353
UNABHÄNGIGE	459	576	761	1 021	1 035	613	991	736	899	2 022	9 113
Volt	194	196	504	500	419	1 022	544	373	347	194	4 293

noch 5.2

- Endgültiges Ergebnis -

Merkmal	Bundestagswahlkreise										Land Brandenburg
	Prignitz – Ostprignitz-Ruppin – Havelland I	Uckermark – Barnim I	Oberhavel – Havelland II	Märkisch-Oderland – Barnim II	Brandenburg an der Havel – Potsdam-Mittelmark I – Havelland III – Teltow-Fläming I	Potsdam – Potsdam-Mittelmark II – Teltow-Fläming II	Dahme-Spreewald – Teltow-Fläming III – Oberspreewald-Lausitz I	Frankfurt (Oder) – Oder-Spree	Cottbus – Spree-Neiße	Elbe-Elster – Oberspreewald-Lausitz II	
	56	57	58	59	60	61	62	63	64	65	
	%										
Wählende.....	70,9	71,6	78,3	76,9	72,7	81,9	76,9	74,4	74,9	74,1	75,6
Gültige Stimmen.....	98,8	98,7	98,9	98,6	98,6	99,1	98,6	98,7	98,6	98,4	98,7
CDU	16,0	15,3	17,3	15,0	15,3	13,9	16,3	14,1	13,8	15,0	15,3
AfD	19,2	19,9	15,9	18,2	16,4	9,9	17,9	20,2	24,3	25,2	18,1
SPD	34,0	31,4	28,6	27,9	33,3	27,0	28,5	29,5	28,5	28,2	29,5
DIE LINKE	8,1	9,0	6,6	10,3	8,3	10,1	7,8	9,6	7,6	7,2	8,5
FDP	7,5	8,1	10,3	8,6	8,2	10,7	9,9	8,8	10,7	9,4	9,3
GRÜNE/B 90	6,3	7,0	10,7	8,0	8,4	19,0	8,4	7,1	5,5	4,2	9,0
Tierschutzpartei	2,1	2,2	3,2	3,1	2,5	2,4	3,2	2,6	2,0	2,2	2,6
Die PARTEI	1,1	1,2	1,2	1,4	1,2	1,5	1,1	1,4	1,3	1,2	1,3
FREIE WÄHLER	2,5	2,4	2,7	3,5	2,6	1,6	3,1	2,7	2,2	3,1	2,6
NPD	0,4	0,4	0,3	0,3	0,3	0,1	0,3	0,4	0,3	0,5	0,3
DKP	0,1	0,1	0,1	0,2	0,1	0,1	0,2	0,1	0,2	0,1	0,1
ÖDP	0,1	0,2	0,2	0,2	0,2	0,3	0,2	0,2	0,1	0,1	0,2
MLPD	0,1	0,0	0,0	0,0	0,1	0,0	0,1	0,1	0,1	0,0	0,1
dieBasis	1,3	1,5	1,4	1,6	1,5	1,6	1,4	1,7	1,7	1,2	1,5
Die Humanisten	0,1	0,1	0,1	0,1	0,1	0,2	0,1	0,1	0,1	0,1	0,1
PIRATEN	0,4	0,4	0,6	0,4	0,4	0,4	0,5	0,4	0,3	0,4	0,4
Team Todenhöfer	0,1	0,2	0,2	0,2	0,2	0,2	0,3	0,2	0,2	0,1	0,2
UNABHÄNGIGE	0,4	0,4	0,4	0,6	0,7	0,3	0,5	0,5	0,7	1,7	0,6
Volt	0,2	0,2	0,3	0,3	0,3	0,5	0,3	0,3	0,3	0,2	0,3

5 Ergebnisse der Bundestagswahl im Land Brandenburg am 26. September 2021

5.3 Zweitstimmen nach Verwaltungsbezirken

- Endgültiges Ergebnis -

Merkmal	Verwaltungsbezirke									
	Brandenburg an der Havel, Stadt	Cottbus, Stadt	Frankfurt (Oder), Stadt	Potsdam (Landeshauptstadt)	Landkreis Barnim	Landkreis Dahme-Spreewald	Landkreis Elbe-Elster	Landkreis Havelland	Landkreis Märkisch-Oderland	Landkreis Oberhavel
	Anzahl									
Wahlberechtigte.....	58 011	76 664	43 524	136 171	153 682	139 473	84 748	132 645	160 954	174 518
Wählende.....	38 725	56 178	30 483	110 636	116 762	108 645	63 633	101 350	121 773	134 465
Gültige Stimmen.....	38 122	55 523	30 100	109 759	115 443	107 356	62 638	100 184	119 802	132 959
CDU	5 666	7 278	4 139	12 916	17 344	17 219	10 064	16 977	17 807	22 252
AfD	6 010	11 270	5 495	10 080	20 136	19 447	15 411	16 359	22 939	22 559
SPD	12 835	16 259	9 410	29 177	31 734	30 239	17 777	29 852	34 370	38 476
DIE LINKE	3 172	4 896	3 599	13 165	11 700	8 588	4 409	6 897	12 222	9 327
FDP	2 876	6 119	2 463	10 412	10 340	10 820	5 602	9 875	10 176	12 974
GRÜNE/B 90	3 673	4 091	2 340	23 448	10 403	9 227	2 649	10 338	8 958	12 784
Tierschutzpartei	923	1 188	623	2 637	3 228	3 303	1 390	2 897	3 685	4 288
Die PARTEI	579	827	566	1 831	1 621	1 225	735	1 100	1 623	1 707
FREIE WÄHLER	934	1 140	563	1 517	4 526	3 081	2 063	2 476	3 201	3 604
NPD	66	171	77	115	317	348	239	290	338	460
DKP	52	108	38	197	209	188	59	53	262	113
ÖDP	70	72	43	388	235	190	58	171	257	254
MLPD	20	24	38	51	49	50	27	54	56	47
dieBasis	503	1 065	317	1 788	1 821	1 518	849	1 315	2 011	1 954
Die Humanisten	54	77	30	254	158	142	46	121	153	169
PIRATEN	198	195	105	446	497	498	249	442	450	812
Team Todenhöfer	83	134	51	290	257	401	91	267	251	282
UNABHÄNGIGE	287	388	138	329	552	582	824	436	744	552
Volt	121	221	65	718	316	290	96	264	299	345

noch 5.3

- Endgültiges Ergebnis -

Merkmal	Verwaltungsbezirke								Land Brandenburg
	Landkreis Oberspreewald-Lausitz	Landkreis Oder-Spree	Landkreis Ostprignitz- Ruppin	Landkreis Potsdam- Mittelmark	Landkreis Prignitz	Landkreis Spree-Neiße	Landkreis Teltow- Fläming	Landkreis Uckermark	
	Anzahl								
Wahlberechtigte.....	90 562	147 863	82 224	174 776	63 058	94 603	136 777	98 591	2 048 844
Wählende.....	66 230	111 931	57 917	141 079	45 045	72 145	102 972	69 495	1 549 464
Gültige Stimmen.....	65 180	110 490	57 228	139 627	44 525	71 032	101 176	68 499	1 529 643
CDU	9 167	15 751	9 291	23 353	7 352	10 224	16 170	10 921	233 891
AfD	16 356	22 843	10 435	18 263	8 559	19 459	17 298	14 493	277 412
SPD	18 780	32 004	19 690	41 686	15 422	19 839	29 872	23 151	450 573
DIE LINKE	4 860	9 837	4 710	10 315	3 601	4 774	7 991	5 699	129 762
FDP	6 302	9 976	4 184	15 001	3 388	7 484	9 589	4 845	142 426
GRÜNE/B 90	2 720	7 652	4 061	17 677	2 299	2 848	8 616	3 688	137 472
Tierschutzpartei	1 373	2 985	1 189	3 257	831	1 328	3 421	1 277	39 823
Die PARTEI	741	1 423	644	1 530	532	766	1 083	666	19 199
FREIE WÄHLER	1 850	3 186	1 387	3 310	1 176	1 678	3 312	1 505	40 509
NPD	423	497	236	320	160	252	256	303	4 868
DKP	43	132	38	138	30	110	129	79	1 978
ÖDP	83	304	49	309	35	51	180	86	2 835
MLPD	33	118	39	63	32	45	63	33	842
dieBasis	698	2 103	680	2 268	593	1 147	1 488	944	23 062
Die Humanisten	47	128	53	171	37	51	149	52	1 892
PIRATEN	228	390	199	492	191	197	487	264	6 340
Team Todenhöfer	85	255	61	284	56	142	252	111	3 353
UNABHÄNGIGE	1 243	598	208	714	164	511	542	301	9 113
Volt	148	308	74	476	67	126	278	81	4 293

noch 5.3

- Endgültiges Ergebnis -

Merkmal	Verwaltungsbezirke									
	Brandenburg an der Havel, Stadt	Cottbus, Stadt	Frankfurt (Oder), Stadt	Potsdam (Landeshauptstadt)	Landkreis Barnim	Landkreis Dahme-Spreewald	Landkreis Elbe-Elster	Landkreis Havelland	Landkreis Märkisch-Oderland	Landkreis Oberhavel
	%									
Wählende.....	66,8	73,3	70,0	81,2	76,0	77,9	75,1	76,4	75,7	77,0
Gültige Stimmen.....	98,4	98,8	98,7	99,2	98,9	98,8	98,4	98,8	98,4	98,9
CDU	14,9	13,1	13,8	11,8	15,0	16,0	16,1	16,9	14,9	16,7
AfD	15,8	20,3	18,3	9,2	17,4	18,1	24,6	16,3	19,1	17,0
SPD	33,7	29,3	31,3	26,6	27,5	28,2	28,4	29,8	28,7	28,9
DIE LINKE	8,3	8,8	12,0	12,0	10,1	8,0	7,0	6,9	10,2	7,0
FDP	7,5	11,0	8,2	9,5	9,0	10,1	8,9	9,9	8,5	9,8
GRÜNE/B 90	9,6	7,4	7,8	21,4	9,0	8,6	4,2	10,3	7,5	9,6
Tierschutzpartei	2,4	2,1	2,1	2,4	2,8	3,1	2,2	2,9	3,1	3,2
Die PARTEI	1,5	1,5	1,9	1,7	1,4	1,1	1,2	1,1	1,4	1,3
FREIE WÄHLER	2,5	2,1	1,9	1,4	3,9	2,9	3,3	2,5	2,7	2,7
NPD	0,2	0,3	0,3	0,1	0,3	0,3	0,4	0,3	0,3	0,3
DKP	0,1	0,2	0,1	0,2	0,2	0,2	0,1	0,1	0,2	0,1
ÖDP	0,2	0,1	0,1	0,4	0,2	0,2	0,1	0,2	0,2	0,2
MLPD	0,1	0,0	0,1	0,0	0,0	0,0	0,0	0,1	0,0	0,0
dieBasis	1,3	1,9	1,1	1,6	1,6	1,4	1,4	1,3	1,7	1,5
Die Humanisten	0,1	0,1	0,1	0,2	0,1	0,1	0,1	0,1	0,1	0,1
PIRATEN	0,5	0,4	0,3	0,4	0,4	0,5	0,4	0,4	0,4	0,6
Team Todenhöfer	0,2	0,2	0,2	0,3	0,2	0,4	0,1	0,3	0,2	0,2
UNABHÄNGIGE	0,8	0,7	0,5	0,3	0,5	0,5	1,3	0,4	0,6	0,4
Volt	0,3	0,4	0,2	0,7	0,3	0,3	0,2	0,3	0,2	0,3

noch 5.3

- Endgültiges Ergebnis -

Merkmal	Verwaltungsbezirke								Land Brandenburg
	Landkreis Oberspreewald-Lausitz	Landkreis Oder-Spree	Landkreis Ostprignitz- Ruppin	Landkreis Potsdam- Mittelmark	Landkreis Prignitz	Landkreis Spree-Neiße	Landkreis Teltow- Fläming	Landkreis Uckermark	
	%								
Wählende.....	73,1	75,7	70,4	80,7	71,4	76,3	75,3	70,5	75,6
Gültige Stimmen.....	98,4	98,7	98,8	99,0	98,8	98,5	98,3	98,6	98,7
CDU	14,1	14,3	16,2	16,7	16,5	14,4	16,0	15,9	15,3
AfD	25,1	20,7	18,2	13,1	19,2	27,4	17,1	21,2	18,1
SPD	28,8	29,0	34,4	29,9	34,6	27,9	29,5	33,8	29,5
DIE LINKE	7,5	8,9	8,2	7,4	8,1	6,7	7,9	8,3	8,5
FDP	9,7	9,0	7,3	10,7	7,6	10,5	9,5	7,1	9,3
GRÜNE/B 90	4,2	6,9	7,1	12,7	5,2	4,0	8,5	5,4	9,0
Tierschutzpartei	2,1	2,7	2,1	2,3	1,9	1,9	3,4	1,9	2,6
Die PARTEI	1,1	1,3	1,1	1,1	1,2	1,1	1,1	1,0	1,3
FREIE WÄHLER	2,8	2,9	2,4	2,4	2,6	2,4	3,3	2,2	2,6
NPD	0,6	0,4	0,4	0,2	0,4	0,4	0,3	0,4	0,3
DKP	0,1	0,1	0,1	0,1	0,1	0,2	0,1	0,1	0,1
ÖDP	0,1	0,3	0,1	0,2	0,1	0,1	0,2	0,1	0,2
MLPD	0,1	0,1	0,1	0,0	0,1	0,1	0,1	0,0	0,1
dieBasis	1,1	1,9	1,2	1,6	1,3	1,6	1,5	1,4	1,5
Die Humanisten	0,1	0,1	0,1	0,1	0,1	0,1	0,1	0,1	0,1
PIRATEN	0,3	0,4	0,3	0,4	0,4	0,3	0,5	0,4	0,4
Team Todenhöfer	0,1	0,2	0,1	0,2	0,1	0,2	0,2	0,2	0,2
UNABHÄNGIGE	1,9	0,5	0,4	0,5	0,4	0,7	0,5	0,4	0,6
Volt	0,2	0,3	0,1	0,3	0,2	0,2	0,3	0,1	0,3

5 Ergebnisse der Bundestagswahl im Land Brandenburg am 26. September 2021

5.4 Zweitstimmen nach Landtagswahlkreisen

- Endgültiges Ergebnis -

Wahlkreis	Wahl- berechtigte	Wählende	Gültige Stimmen	CDU	AfD	SPD	DIE LINKE	FDP	GRÜNE/ B 90	Tierschutz- partei	Die PARTEI
1 Prignitz I	42 556	71,7	98,9	16,8	18,8	34,6	8,1	7,7	5,3	1,8	1,2
2 Prignitz II/Ostprignitz-Ruppin II	43 665	69,9	98,8	16,2	20,8	33,9	8,1	7,0	5,0	2,0	1,2
3 Ostprignitz-Ruppin I	48 004	71,1	98,8	15,5	16,9	35,3	8,1	7,5	8,1	2,1	1,1
4 Ostprignitz-Ruppin III/Havelland III	45 326	69,9	98,8	15,9	18,7	33,4	9,6	7,7	5,9	2,3	1,2
5 Havelland I	47 256	75,1	98,7	15,7	18,8	30,4	6,8	9,0	8,5	3,2	1,2
6 Havelland II	51 120	82,2	99,1	19,1	12,7	27,1	5,2	11,9	14,5	3,0	1,0
7 Oberhavel I	54 207	75,0	98,7	16,3	18,4	30,0	6,5	9,3	8,1	3,4	1,2
8 Oberhavel II	50 186	84,5	99,2	18,6	12,2	26,6	6,5	12,0	13,7	3,2	1,2
9 Oberhavel III	46 657	74,7	98,8	15,3	18,9	29,0	8,0	8,9	8,2	3,3	1,6
10 Uckermark III/Oberhavel IV	42 012	70,8	98,7	16,4	20,2	32,9	8,7	6,7	6,1	2,3	1,1
11 Uckermark I	45 720	70,5	98,7	16,5	22,2	31,2	8,3	7,4	5,6	1,9	1,0
12 Uckermark II	34 327	70,0	98,4	14,9	21,4	37,5	7,5	6,9	4,2	1,8	0,8
13 Barnim I	46 060	68,7	98,8	13,2	18,6	30,4	9,9	9,2	8,9	2,4	1,5
14 Barnim II	50 437	78,7	98,9	14,7	15,0	26,4	10,9	8,6	10,1	2,9	1,4
15 Barnim III	57 185	79,4	98,9	16,6	18,7	26,4	9,6	9,2	8,1	3,0	1,3
16 Brandenburg (Havel) I/Potsdam- Mittelmark I	42 476	74,3	98,6	16,1	18,0	32,6	7,5	8,6	6,9	2,4	1,1
17 Brandenburg (Havel) II	48 147	66,8	98,4	14,7	15,4	33,5	8,4	7,5	10,2	2,4	1,6
18 Potsdam-Mittelmark II	55 617	79,2	98,8	15,5	14,4	32,6	7,9	8,9	10,0	2,5	1,0
19 Potsdam-Mittelmark III/Potsdam III	61 085	81,7	99,2	16,2	10,8	27,5	8,6	11,0	16,6	2,3	1,3
20 Potsdam-Mittelmark IV	56 160	84,8	99,2	18,1	9,4	26,2	6,6	13,6	17,9	2,2	1,2
21 Potsdam I	53 152	86,1	99,3	10,8	6,2	23,7	12,5	9,7	28,3	1,9	1,7
22 Potsdam II	52 321	75,3	99,0	10,4	12,8	30,6	13,4	8,0	14,2	3,0	1,7
23 Teltow-Fläming I	47 200	77,1	98,2	16,1	16,3	29,3	7,8	9,9	9,0	3,3	1,2
24 Teltow-Fläming II	39 252	70,1	98,0	13,7	18,9	33,7	9,5	7,6	6,4	3,2	0,9
25 Teltow-Fläming III	50 325	77,6	98,5	17,5	16,6	26,8	6,8	10,4	9,6	3,6	1,1
26 Dahme-Spreewald I	57 297	80,0	98,9	16,9	15,6	26,8	8,1	11,2	10,2	3,6	1,2
27 Dahme-Spreewald II/Oder-Spree I	56 508	76,9	99,0	14,8	18,0	29,0	8,9	9,7	8,5	2,9	1,2
28 Dahme-Spreewald III	52 145	76,7	98,5	15,8	22,1	29,1	7,1	9,1	5,9	2,6	1,0
29 Oder-Spree II	43 044	74,8	98,6	14,4	24,1	29,5	8,2	9,1	4,4	2,4	1,4
30 Oder-Spree III	51 013	72,7	98,6	13,8	21,3	29,0	8,7	8,5	6,8	2,9	1,4
31 Märkisch-Oderland I/Oder-Spree IV ...	57 713	81,2	98,9	15,3	14,9	27,6	10,8	9,6	10,4	3,0	1,3
32 Märkisch-Oderland II	47 569	74,0	98,3	13,9	17,5	29,3	11,6	7,9	7,7	3,5	1,5
33 Märkisch-Oderland III	44 889	74,1	98,3	14,8	22,1	28,4	9,0	8,7	6,2	2,9	1,2
34 Märkisch-Oderland IV	38 112	74,7	98,1	14,9	21,8	29,8	9,5	7,5	6,6	2,5	1,2
35 Frankfurt (Oder)	43 524	70,0	98,7	13,8	18,3	31,3	12,0	8,2	7,8	2,1	1,9
36 Elbe-Elster I	44 441	74,9	98,5	16,0	21,8	30,5	7,5	8,7	4,7	2,3	1,3
37 Elbe-Elster II	40 307	75,3	98,4	16,2	27,7	26,1	6,6	9,2	3,7	2,1	1,0
38 Oberspreewald-Lausitz I	33 516	74,3	98,4	13,9	28,6	25,6	6,7	10,5	3,4	2,0	1,0
39 Oberspreewald-Lausitz II/Spree- Neiße IV	35 873	71,9	98,3	13,3	24,6	29,1	8,2	9,5	4,3	2,1	1,2
40 Oberspreewald-Lausitz III/Spree- Neiße III	41 190	77,4	98,5	15,9	22,7	29,7	6,8	10,4	4,9	2,0	1,2
41 Spree-Neiße I	40 116	72,6	98,5	14,0	26,5	30,4	6,8	9,6	4,1	1,8	1,1
42 Spree-Neiße II	34 470	77,4	98,4	13,8	29,8	26,4	7,0	10,6	3,5	2,0	1,1
43 Cottbus I	39 455	73,5	98,8	13,4	20,5	28,5	8,9	11,0	7,8	1,9	1,5
44 Cottbus II	37 209	73,1	98,8	12,8	20,1	30,2	8,7	11,0	6,9	2,4	1,5
Land Brandenburg	2 048 844	75,6	98,7	15,3	18,1	29,5	8,5	9,3	9,0	2,6	1,3

noch 5.4

- Endgültiges Ergebnis -

FREIE WÄHLER	NPD	DKP	ÖDP	MLPD	dieBasis	Die Humanisten	PIRATEN	Team Todenhöfer	UNAB-HÄNGIGE	Volt	Wahlkreis
2,5	0,3	0,1	0,1	0,1	1,3	0,1	0,4	0,1	0,4	0,1	1 Prignitz I
2,7	0,5	0,1	0,1	0,1	1,2	0,1	0,4	0,1	0,4	0,1	2 Prignitz II/Ostprignitz-Ruppin II
2,5	0,4	0,1	0,1	0,1	1,2	0,1	0,3	0,1	0,4	0,1	3 Ostprignitz-Ruppin I
2,1	0,5	0,1	0,1	0,0	1,2	0,1	0,4	0,2	0,6	0,2	4 Ostprignitz-Ruppin III/Havelland III
2,7	0,3	0,0	0,2	0,1	1,5	0,1	0,5	0,2	0,5	0,3	5 Havelland I
2,4	0,1	0,1	0,2	0,0	1,3	0,1	0,4	0,3	0,3	0,3	6 Havelland II
3,0	0,5	0,1	0,2	0,0	1,2	0,1	0,7	0,2	0,5	0,2	7 Oberhavel I
2,3	0,1	0,1	0,2	0,0	1,8	0,1	0,5	0,3	0,3	0,3	8 Oberhavel II
3,0	0,4	0,1	0,2	0,0	1,4	0,1	0,8	0,2	0,4	0,3	9 Oberhavel III
2,2	0,5	0,1	0,2	0,0	1,5	0,1	0,4	0,2	0,4	0,1	10 Uckermark III/Oberhavel IV
2,5	0,5	0,1	0,2	0,1	1,5	0,1	0,4	0,1	0,4	0,1	11 Uckermark I
2,0	0,4	0,1	0,1	0,0	1,0	0,1	0,4	0,2	0,5	0,1	12 Uckermark II
2,2	0,3	0,1	0,3	0,1	1,5	0,2	0,4	0,2	0,5	0,1	13 Barnim I
6,1	0,2	0,2	0,2	0,0	1,6	0,2	0,5	0,2	0,5	0,4	14 Barnim II
3,2	0,3	0,2	0,2	0,0	1,7	0,1	0,4	0,2	0,5	0,3	15 Barnim III
2,6	0,3	0,1	0,2	0,1	1,8	0,1	0,4	0,3	0,7	0,2	16 Brandenburg (Havel) I/Potsdam-Mittelmark I
2,5	0,2	0,1	0,2	0,1	1,3	0,2	0,5	0,2	0,8	0,3	17 Brandenburg (Havel) II
3,3	0,3	0,1	0,2	0,1	1,5	0,1	0,4	0,2	0,7	0,3	18 Potsdam-Mittelmark II
1,8	0,1	0,1	0,3	0,0	1,8	0,2	0,4	0,2	0,4	0,5	19 Potsdam-Mittelmark III/Potsdam III
1,6	0,1	0,1	0,2	0,0	1,5	0,1	0,3	0,2	0,3	0,4	20 Potsdam-Mittelmark IV
1,0	0,0	0,2	0,4	0,1	1,8	0,2	0,3	0,2	0,2	0,7	21 Potsdam I
1,7	0,2	0,2	0,3	0,1	1,4	0,2	0,5	0,3	0,4	0,6	22 Potsdam II
3,2	0,3	0,1	0,2	0,1	1,5	0,1	0,5	0,3	0,6	0,3	23 Teltow-Fläming I
2,8	0,3	0,1	0,1	0,0	1,3	0,2	0,4	0,2	0,6	0,2	24 Teltow-Fläming II
3,7	0,2	0,1	0,2	0,1	1,5	0,1	0,6	0,3	0,5	0,3	25 Teltow-Fläming III
2,4	0,3	0,2	0,1	0,0	1,4	0,1	0,5	0,6	0,6	0,2	26 Dahme-Spreewald I
2,6	0,4	0,2	0,3	0,1	1,9	0,1	0,4	0,3	0,5	0,2	27 Dahme-Spreewald II/Oder-Spree I
3,7	0,4	0,1	0,2	0,0	1,3	0,1	0,4	0,2	0,5	0,3	28 Dahme-Spreewald III
2,8	0,4	0,1	0,2	0,1	1,3	0,1	0,4	0,2	0,7	0,3	29 Oder-Spree II
3,0	0,5	0,1	0,3	0,1	2,0	0,1	0,4	0,3	0,5	0,3	30 Oder-Spree III
2,7	0,3	0,2	0,3	0,1	2,0	0,1	0,3	0,2	0,6	0,3	31 Märkisch-Oderland I/Oder-Spree IV
2,6	0,3	0,3	0,3	0,0	1,8	0,2	0,4	0,3	0,7	0,3	32 Märkisch-Oderland II
2,8	0,3	0,2	0,2	0,0	1,5	0,1	0,4	0,2	0,6	0,3	33 Märkisch-Oderland III
2,6	0,3	0,2	0,2	0,1	1,8	0,1	0,3	0,1	0,5	0,2	34 Märkisch-Oderland IV
1,9	0,3	0,1	0,1	0,1	1,1	0,1	0,3	0,2	0,5	0,2	35 Frankfurt (Oder)
3,4	0,4	0,1	0,1	0,0	1,3	0,1	0,4	0,2	1,2	0,2	36 Elbe-Elster I
3,2	0,4	0,1	0,1	0,0	1,4	0,1	0,4	0,1	1,4	0,1	37 Elbe-Elster II
2,5	0,9	0,1	0,1	0,1	0,9	0,1	0,4	0,1	3,1	0,1	38 Oberspreewald-Lausitz I
3,2	0,6	0,1	0,1	0,0	1,4	0,1	0,3	0,1	1,5	0,2	39 Oberspreewald-Lausitz II/Spree-Neiße IV
2,6	0,4	0,1	0,1	0,0	1,5	0,0	0,3	0,2	0,8	0,4	40 Oberspreewald-Lausitz III/Spree-Neiße III
2,4	0,4	0,2	0,1	0,1	1,3	0,1	0,3	0,2	0,7	0,1	41 Spree-Neiße I
2,3	0,3	0,1	0,1	0,1	1,7	0,0	0,3	0,2	0,7	0,2	42 Spree-Neiße II
2,0	0,3	0,2	0,1	0,0	2,1	0,2	0,4	0,2	0,7	0,4	43 Cottbus I
2,1	0,3	0,2	0,1	0,0	1,7	0,1	0,3	0,3	0,7	0,4	44 Cottbus II
2,6	0,3	0,1	0,2	0,1	1,5	0,1	0,4	0,2	0,6	0,3	Land Brandenburg

5 Ergebnisse der Bundestagswahl im Land Brandenburg am 26. September 2021

5.5 Zweitstimmen bei Bundestagswahlen im Land Brandenburg seit 1998

- Endgültiges Ergebnis -

Merkmal	Bundestagswahl 2021	Bundestagswahl 2017	Bundestagswahl 2013	Bundestagswahl 2009	Bundestagswahl 2005	Bundestagswahl 2002	Bundestagswahl 1998
	Anzahl						
Wahlberechtigte	2 048 844	2 051 559	2 065 944	2 128 715	2 128 352	2 101 025	2 032 303
ohne Wahlschein	1 479 214	1 709 217	1 825 643	1 895 307	x	x	x
mit Wahlschein	569 630	342 342	240 301	233 408	x	x	x
Wählende	1 549 464	1 512 145	1 412 785	1 425 302	1 594 983	1 547 957	1 587 152
darunter							
Briefwählende	540 209	325 299	228 326	219 694	206 079	x	x
Ungültige Stimmen	19 821	21 314	24 423	37 750	27 369	21 451	45 181
Gültige Stimmen	1 529 643	1 490 831	1 388 362	1 387 552	1 567 614	1 526 506	1 541 971
CDU	233 891	397 839	482 601	327 454	322 400	339 868	320 443
AfD	277 412	301 103	83 075	x	x	x	x
SPD	450 573	261 822	321 174	348 216	561 689	707 871	670 744
DIE LINKE	129 762	255 721	311 312	395 566	416 359	263 228	313 090
FDP	142 426	105 485	35 365	129 642	107 736	88 685	43 896
GRÜNE/B 90	137 472	74 971	65 182	84 567	80 253	68 765	55 884
Tierschutzpartei	39 823	26 243	x	x	x	x	14 136
Die PARTEI	19 199	19 471	x	x	x	x	x
FREIE WÄHLER	40 509	17 762	13 416	x	x	x	x
NPD	4 868	12 993	35 578	35 396	50 280	23 271	11 646
DKP	1 978	2 514	x	x	x	x	x
ÖDP	2 835	2 496	x	x	x	x	1 489
MLPD	842	1 277	1 581	1 621	3 514	x	x
dieBasis	23 062	x	x	x	x	x	x
Die Humanisten	1 892	x	x	x	x	x	x
PIRATEN	6 340	x	30 785	34 832	x	x	x
Team Todenhöfer	3 353	x	x	x	x	x	x
UNABHÄNGIGE	9 113	x	x	x	x	x	x
Volt	4 293	x	x	x	x	x	x
Sonstige	x	11 134	8 293	30 258	25 383	34 818	110 643

noch 5.5

- Endgültiges Ergebnis -

Merkmale	Bundestagswahl 2021	Bundestagswahl 2017	Bundestagswahl 2013	Bundestagswahl 2009	Bundestagswahl 2005	Bundestagswahl 2002	Bundestagswahl 1998
	%						
Wahlberechtigte	x	x	x	x	x	x	x
ohne Wahlschein	72,2	83,3	88,4	89,0	x	x	x
mit Wahlschein	27,8	16,7	11,6	11,0	x	x	x
Wählende	75,6	73,7	68,4	67,0	74,9	73,7	78,1
darunter							
Briefwählende	34,9	21,5	16,2	15,4	12,9	x	x
Ungültige Stimmen	1,3	1,4	1,7	2,6	1,7	1,4	2,9
Gültige Stimmen	98,7	98,6	98,3	97,4	98,3	98,6	97,2
CDU	15,3	26,7	34,8	23,6	20,6	22,3	20,8
AfD	18,1	20,2	6,0	x	x	x	x
SPD	29,5	17,6	23,1	25,1	35,8	46,4	43,5
DIE LINKE	8,5	17,2	22,4	28,5	26,6	17,2	20,3
FDP	9,3	7,1	2,5	9,3	6,9	5,8	2,8
GRÜNE/B 90	9,0	5,0	4,7	6,1	5,1	4,5	3,6
Tierschutzpartei	2,6	1,8	x	x	x	x	0,9
Die PARTEI	1,3	1,3	x	x	x	x	x
FREIE WÄHLER	2,6	1,2	1,0	x	x	x	x
NPD	0,3	0,9	2,6	2,6	3,2	1,5	0,8
DKP	0,1	0,2	x	x	x	x	x
ÖDP	0,2	0,2	x	x	x	x	0,1
MLPD	0,1	0,1	0,1	0,1	0,2	x	x
dieBasis	1,5	x	x	x	x	x	x
Die Humanisten	0,1	x	x	x	x	x	x
PIRATEN	0,4	x					
Team Todenhöfer	0,2	x	x	x	x	x	x
UNABHÄNGIGE	0,6	x	x	x	x	x	x
Volt	0,3	x	x	x	x	x	x
Sonstige	x	0,7	0,6	2,2	1,6	2,3	7,2

6 Wahllokal- und Briefwählende bei der Bundestagswahl im Land Brandenburg am 26. September 2021

6.1 Erststimmen

- Endgültiges Ergebnis -

Merkmal	Insgesamt		Wahllokal		Briefwahl		Anteil der Briefwahl am Gesamt- ergebnis
	Anzahl	%	Anzahl	%	Anzahl	%	%
Wahlberechtigte	2 048 844	x	x	x	x	x	x
Wählende.....	1 549 464	75,6	1 009 255	49,3	540 209	26,4	34,9
Ungültige Stimmen	21 706	1,4	16 789	1,7	4 917	0,9	22,7
Gültige Stimmen	1 527 758	98,6	992 466	98,3	535 292	99,1	35,0
CDU	283 668	18,6	178 860	18,0	104 808	19,6	36,9
AfD	279 978	18,3	217 980	22,0	61 998	11,6	22,1
SPD	437 753	28,7	276 770	27,9	160 983	30,1	36,8
DIE LINKE	142 628	9,3	85 623	8,6	57 005	10,6	40,0
FDP	121 094	7,9	77 241	7,8	43 853	8,2	36,2
GRÜNE/B 90	120 005	7,9	67 447	6,8	52 558	9,8	43,8
Tierschutzpartei	6 735	0,4	4 220	0,4	2 515	0,5	37,3
Die PARTEI	27 429	1,8	17 519	1,8	9 910	1,9	36,1
FREIE WÄHLER	47 029	3,1	28 691	2,9	18 338	3,4	39,0
DKP	1 785	0,1	946	0,1	839	0,2	47,0
ÖDP	4 499	0,3	2 586	0,3	1 913	0,4	42,5
MLPD	304	0,0	179	0,0	125	0,0	41,1
dieBasis	26 766	1,8	18 253	1,8	8 513	1,6	31,8
Die Humanisten	458	0,0	258	0,0	200	0,0	43,7
PIRATEN	5 848	0,4	3 764	0,4	2 084	0,4	35,6
UNABHÄNGIGE	7 339	0,5	4 740	0,5	2 599	0,5	35,4
Volt	1 004	0,1	531	0,1	473	0,1	47,1
Bobby	617	0,0	267	0,0	350	0,1	56,7
Bürger bewirbt sich als freier Direktkandidat ...	622	0,0	346	0,0	276	0,1	44,4
Demokratie verteidigen	78	0,0	53	0,0	25	0,0	32,1
Direktkandidat Ralf Kaun ehrliche Politik / Transparenz	291	0,0	173	0,0	118	0,0	40,5
EINFACH MACHEN	498	0,0	260	0,0	238	0,0	47,8
FAMILIE	845	0,1	490	0,0	355	0,1	42,0
für mehr Bürgerbeteiligung	1 817	0,1	1 011	0,1	806	0,2	44,4
Gesicht zeigen	955	0,1	490	0,0	465	0,1	48,7
Ihre parteilose Direktstimme im Bundestag für Mitbestimmung	335	0,0	136	0,0	199	0,0	59,4
Internationalistisches Bündnis	442	0,0	185	0,0	257	0,0	58,1
Internationalistisches Bündnis	57	0,0	31	0,0	26	0,0	45,6
Parteilos	356	0,0	267	0,0	89	0,0	25,0
Parteilos	2 349	0,2	1 047	0,1	1 302	0,2	55,4
Parteilos	393	0,0	227	0,0	166	0,0	42,2
PARTEILOS - FÜR MEHR DIREKTE DEMOKRATIE	1 436	0,1	730	0,1	706	0,1	49,2
parteilose Direktkandidatin Marquardt	784	0,1	358	0,0	426	0,1	54,3
Wirklich besser regieren, für unser Land und für unsere Zukunft.	295	0,0	136	0,0	159	0,0	53,9
Wirtschaftlich-Ökologisch- Familienfreundlich	788	0,1	381	0,0	407	0,1	51,6
ZUKUNFT	478	0,0	270	0,0	208	0,0	43,5

6 Wahllokal- und Briefwählende bei der Bundestagswahl im Land Brandenburg am 26. September 2021

6.2 Zweitstimmen

- Endgültiges Ergebnis -

Merkmal	Insgesamt		Wahllokal		Briefwahl		Anteil der Briefwahl am Gesamtergebnis
	Anzahl	%	Anzahl	%	Anzahl	%	
Wahlberechtigte	2 048 844	x	x	x	x	x	x
Wählende.....	1 549 464	75,6	1 009 255	49,3	540 209	26,4	34,9
Ungültige Stimmen	19 821	1,3	15 767	1,6	4 054	0,8	20,5
Gültige Stimmen	1 529 643	98,7	993 488	98,4	536 155	99,2	35,1
CDU	233 891	15,3	148 580	15,0	85 311	15,9	36,5
AfD	277 412	18,1	215 461	21,7	61 951	11,6	22,3
SPD	450 573	29,5	279 731	28,2	170 842	31,9	37,9
DIE LINKE	129 762	8,5	79 386	8,0	50 376	9,4	38,8
FDP	142 426	9,3	90 796	9,1	51 630	9,6	36,3
GRÜNE/B 90	137 472	9,0	77 725	7,8	59 747	11,1	43,5
Tierschutzpartei	39 823	2,6	25 984	2,6	13 839	2,6	34,8
Die PARTEI	19 199	1,3	12 646	1,3	6 553	1,2	34,1
FREIE WÄHLER	40 509	2,6	25 095	2,5	15 414	2,9	38,1
NPD	4 868	0,3	3 750	0,4	1 118	0,2	23,0
DKP	1 978	0,1	1 109	0,1	869	0,2	43,9
ÖDP	2 835	0,2	1 663	0,2	1 172	0,2	41,3
MLPD	842	0,1	486	0,0	356	0,1	42,3
dieBasis	23 062	1,5	15 883	1,6	7 179	1,3	31,1
Die Humanisten	1 892	0,1	1 162	0,1	730	0,1	38,6
PIRATEN	6 340	0,4	4 218	0,4	2 122	0,4	33,5
Team Todenhöfer	3 353	0,2	1 934	0,2	1 419	0,3	42,3
UNABHÄNGIGE	9 113	0,6	5 286	0,5	3 827	0,7	42,0
Volt	4 293	0,3	2 593	0,3	1 700	0,3	39,6

7 Ergebnisse der Bundestagswahl in Deutschland am 26. September 2021

7.1 Zweitstimmen
im Vergleich zur Bundestagswahl am 24. September 2017

- Endgültiges Ergebnis -

Merkmal	Bundestagswahl 2021		Bundestagswahl 2017		Differenz	
	Anzahl	%	Anzahl	%	Anzahl	Prozentpunkte
Wahlberechtigte.....	61 181 072	x	61 688 485	x	- 507 413	x
Wählende.....	46 854 508	76,6	46 976 341	76,2	- 121 833	0,4
Ungültige Stimmen.....	412 485	0,9	460 849	1,0	- 48 364	- 0,1
Gültige Stimmen.....	46 442 023	99,1	46 515 492	99,0	- 73 469	0,1
CDU.....	8 775 471	18,9	12 447 656	26,8	- 3 672 185	- 7,9
SPD.....	11 955 434	25,7	9 539 381	20,5	2 416 053	5,2
AfD.....	4 803 902	10,3	5 878 115	12,6	- 1 074 213	- 2,3
FDP.....	5 319 952	11,5	4 999 449	10,7	320 503	0,7
DIE LINKE.....	2 270 906	4,9	4 297 270	9,2	- 2 026 364	- 4,3
GRÜNE.....	6 852 206	14,8	4 158 400	8,9	2 693 806	5,8
CSU.....	2 402 827	5,2	2 869 688	6,2	- 466 861	- 1,0
FREIE WÄHLER.....	1 127 784	2,4	463 292	1,0	664 492	1,4
Die PARTEI.....	461 570	1,0	454 349	1,0	7 221	0,0
Tierschutzpartei.....	675 353	1,5	374 179	0,8	301 174	0,6
NPD.....	64 574	0,1	176 020	0,4	- 111 446	- 0,2
PIRATEN.....	169 923	0,4	173 476	0,4	- 3 553	0,0
ÖDP.....	112 314	0,2	144 809	0,3	- 32 495	- 0,1
V-Partei ³	31 884	0,1	64 073	0,1	- 32 189	- 0,1
DiB.....	7 184	0,0	60 914	0,1	- 53 730	- 0,1
BP.....	32 790	0,1	58 037	0,1	- 25 247	- 0,1
Tierschutzallianz.....	13 672	0,0	32 221	0,1	- 18 549	0,0
MLPD.....	17 799	0,0	29 785	0,1	- 11 986	0,0
Gesundheitsforschung.....	49 349	0,1	23 404	0,1	25 945	0,1
MENSCHLICHE WELT.....	3 786	0,0	11 661	0,0	- 7 875	0,0
DKP.....	14 925	0,0	11 558	0,0	3 367	0,0
Die Grauen.....	19 443	0,0	10 009	0,0	9 434	0,0
BüSo.....	727	0,0	6 693	0,0	- 5 966	0,0
Die Humanisten.....	47 711	0,1	5 991	0,0	41 720	0,1
Gartenpartei.....	7 611	0,0	5 617	0,0	1 994	0,0
du.....	17 811	0,0	3 032	0,0	14 779	0,0
SGP.....	1 417	0,0	1 291	0,0	126	0,0
dieBasis.....	630 153	1,4	x	x	630 153	1,4
Bündnis C.....	39 868	0,1	x	x	39 868	0,1
BÜRGERBEWEGUNG.....	7 491	0,0	x	x	7 491	0,0
III. Weg.....	7 832	0,0	x	x	7 832	0,0
BÜNDNIS21.....	3 488	0,0	x	x	3 488	0,0
LIEBE.....	12 967	0,0	x	x	12 967	0,0
LKR.....	11 159	0,0	x	x	11 159	0,0
PdF.....	3 228	0,0	x	x	3 228	0,0
LfK.....	9 189	0,0	x	x	9 189	0,0
SSW.....	55 578	0,1	x	x	55 578	0,1
Team Todenhöfer.....	214 535	0,5	x	x	214 535	0,5
UNABHÄNGIGE.....	22 736	0,0	x	x	22 736	0,0
Volt.....	165 474	0,4	x	x	165 474	0,4

Quelle: Bundeswahlleiter

7 Ergebnisse der Bundestagswahl in Deutschland am 26. September 2021

7.2 Sitze der Parteien seit 1990

- Endgültiges Ergebnis -

Wahljahr	Insgesamt	CDU/CSU	SPD	DIE LINKE	GRÜNE	AfD	FDP
Anzahl							
1990	662	319	239	17	8	–	79
1994	672	294	252	30	49	–	47
1998	669	245	298	36	47	–	43
2008	603	248	251	2	55	–	47
2005	614	226	222	54	51	–	61
2009	622	239	146	76	68	–	93
2013	631	311	193	64	63	–	–
2017	709	246	153	69	67	94	80
2021	736	197	206	39	118	83	92
darunter Überhangmandate							
1990	6	6	–	–	–	–	–
1994	16	12	4	–	–	–	–
1998	13	–	13	–	–	–	–
2008	5	1	4	–	–	–	–
2005	16	7	9	–	–	–	–
2009	24	24	–	–	–	–	–
2013	4	4	–	–	–	–	–
2017	46	43	3	–	–	–	–
2021	34	23	10	–	–	1	–
darunter Ausgleichsmandate							
2013	29	13	10	4	2	–	–
2017	65	–	19	10	10	11	15
2021	104	18	26	7	24	13	16

Quelle: Bundeswahlleiter

7 Ergebnisse der Bundestagswahl in Deutschland am 26. September 2021

7.3 Zweitstimmen für ausgewählte Parteien nach Bundesländern

- Endgültiges Ergebnis -

Land	Wahl- berechtigte	Wählende	Gültige Stimmen	CDU/CSU	SPD	DIE LINKE	GRÜNE	AfD	FDP	Sonstige
Anzahl										
Baden-Württemberg	7 711 531	5 997 317	5 949 660	1 477 612	1 287 934	196 874	1 022 226	571 336	908 039	485 639
Bayern	9 517 664	7 608 980	7 571 313	2 402 827	1 361 242	210 838	1 067 830	679 915	798 591	1 050 070
Berlin	2 468 919	1 856 903	1 826 581	289 691	428 289	209 052	408 533	153 694	165 937	171 385
Brandenburg	2 048 844	1 549 464	1 529 643	233 891	450 573	129 762	137 472	277 412	142 426	158 107
Bremen	459 749	330 431	328 040	56 499	103 224	25 352	68 427	22 575	30 481	21 482
Hamburg	1 298 792	1 011 044	1 005 544	155 220	298 342	67 578	250 532	50 537	114 602	68 733
Hessen	4 383 047	3 340 639	3 300 810	753 512	910 035	142 585	521 411	290 978	421 621	260 668
Mecklenburg-Vorpommern .	1 314 435	935 040	918 859	160 103	267 368	101 735	71 956	165 342	75 555	76 800
Niedersachsen	6 105 381	4 563 142	4 523 221	1 093 579	1 498 500	148 657	726 613	336 434	474 638	244 800
Nordrhein-Westfalen	13 040 267	9 960 984	9 888 030	2 566 719	2 880 226	366 947	1 587 067	717 510	1 130 154	639 407
Rheinland-Pfalz	3 053 335	2 357 021	2 334 152	576 533	685 534	76 123	293 135	215 205	272 451	215 171
Saarland	755 223	583 963	573 668	135 134	213 777	41 130	–	57 629	65 945	60 053
Sachsen	3 253 667	2 488 954	2 462 897	422 879	474 804	230 012	212 320	607 044	271 166	244 672
Sachsen-Anhalt	1 789 775	1 214 761	1 201 940	252 286	305 085	115 330	78 701	235 492	114 024	101 022
Schleswig-Holstein	2 272 717	1 776 145	1 762 754	388 399	494 055	64 238	322 763	119 566	220 039	153 694
Thüringen	1 707 726	1 279 720	1 264 911	213 414	296 446	144 693	83 220	303 233	114 283	109 622
Deutschland	61 181 072	46 854 508	46 442 023	11 178 298	11 955 434	2 270 906	6 852 206	4 803 902	5 319 952	4 061 325
%										
Baden-Württemberg	x	77,8	99,2	24,8	21,6	3,3	17,2	9,6	15,3	8,2
Bayern	x	79,9	99,5	31,7	18,0	2,8	14,1	9,0	10,5	13,9
Berlin	x	75,2	98,4	15,9	23,4	11,4	22,4	8,4	9,1	9,4
Brandenburg	x	75,6	98,7	15,3	29,5	8,5	9,0	18,1	9,3	10,3
Bremen	x	71,9	99,3	17,2	31,5	7,7	20,9	6,9	9,3	6,5
Hamburg	x	77,8	99,5	15,4	29,7	6,7	24,9	5,0	11,4	6,8
Hessen	x	76,2	98,8	22,8	27,6	4,3	15,8	8,8	12,8	7,9
Mecklenburg-Vorpommern .	x	71,1	98,3	17,4	29,1	11,1	7,8	18,0	8,2	8,4
Niedersachsen	x	74,7	99,1	24,2	33,1	3,3	16,1	7,4	10,5	5,4
Nordrhein-Westfalen	x	76,4	99,3	26,0	29,1	3,7	16,1	7,3	11,4	6,5
Rheinland-Pfalz	x	77,2	99,0	24,7	29,4	3,3	12,6	9,2	11,7	9,2
Saarland	x	77,3	98,2	23,6	37,3	7,2	–	10,0	11,5	10,5
Sachsen	x	76,5	99,0	17,2	19,3	9,3	8,6	24,6	11,0	9,9
Sachsen-Anhalt	x	67,9	98,9	21,0	25,4	9,6	6,5	19,6	9,5	8,4
Schleswig-Holstein	x	78,2	99,2	22,0	28,0	3,6	18,3	6,8	12,5	8,7
Thüringen	x	74,9	98,8	16,9	23,4	11,4	6,6	24,0	9,0	8,7
Deutschland	x	76,6	99,1	24,1	25,7	4,9	14,8	10,3	11,5	8,7

Quelle: Bundeswahlleiter

7 Ergebnisse der Bundestagswahl in Deutschland am 26. September 2021

7.4 Sitze der Parteien nach Bundesländern

- Endgültiges Ergebnis -

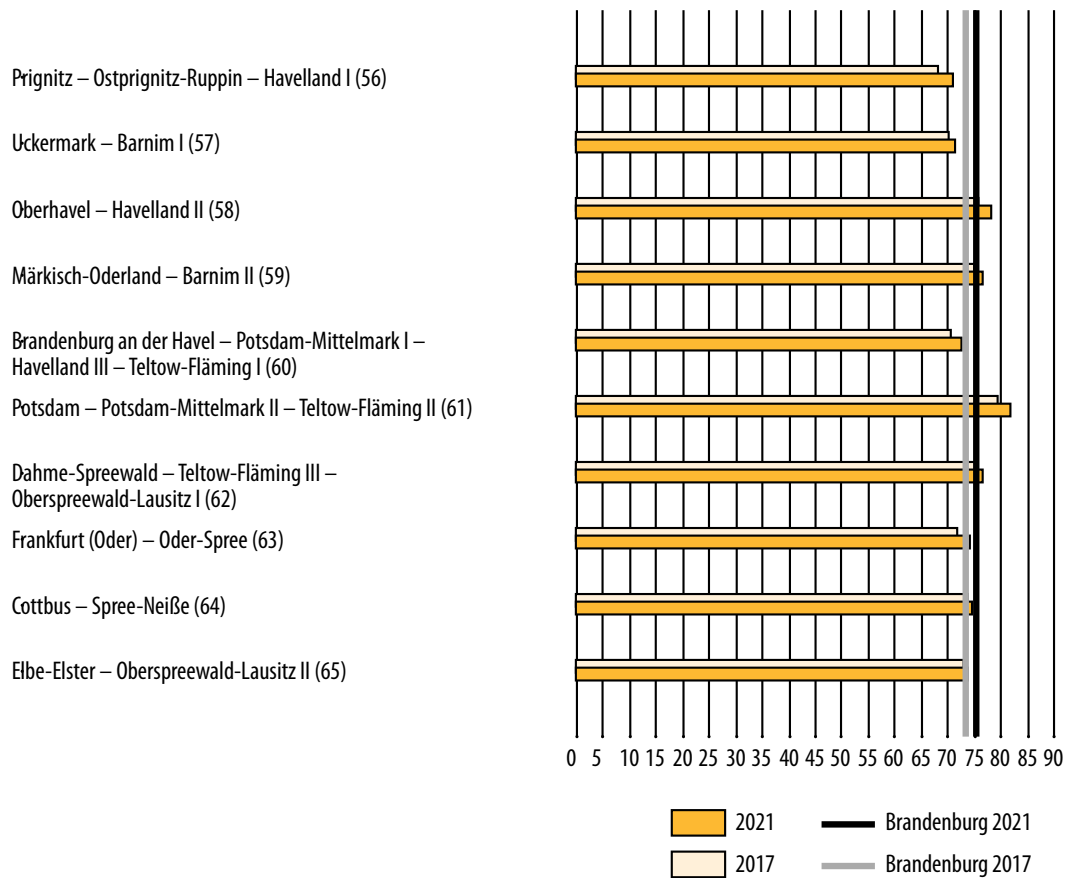
Land	Zusammen	CDU/CSU	SPD	DIE LINKE	GRÜNE	AfD	FDP
Sitze insgesamt							
Baden-Württemberg	102	33	22	3	18	10	16
Bayern	117	45	23	4	19	12	14
Berlin	29	5	7	4	7	3	3
Brandenburg	25	4	10	2	2	5	2
Bremen	5	1	2	–	1	–	1
Hamburg	16	3	5	1	4	1	2
Hessen	50	12	15	2	9	5	7
Mecklenburg-Vorpommern	16	3	6	2	1	3	1
Niedersachsen	73	18	25	3	13	6	8
Nordrhein-Westfalen	155	42	49	6	27	12	19
Rheinland-Pfalz	36	9	12	1	5	4	5
Saarland	9	2	4	1	–	1	1
Sachsen	38	7	8	4	4	10	5
Sachsen-Anhalt	18	4	5	2	1	4	2
Schleswig-Holstein	28	6	8	1	6	2	4
Thüringen	19	3	5	3	1	5	2
Deutschland	736	197	206	39	118	83	92
darunter Überhangmandate							
Baden-Württemberg	12	12	–	–	–	–	–
Bayern	11	11	–	–	–	–	–
Berlin	–	–	–	–	–	–	–
Brandenburg	3	–	3	–	–	–	–
Bremen	–	–	–	–	–	–	–
Hamburg	–	–	–	–	–	–	–
Hessen	1	–	1	–	–	–	–
Mecklenburg-Vorpommern	2	–	2	–	–	–	–
Niedersachsen	1	–	1	–	–	–	–
Nordrhein-Westfalen	–	–	–	–	–	–	–
Rheinland-Pfalz	–	–	–	–	–	–	–
Saarland	1	–	1	–	–	–	–
Sachsen	1	–	–	–	–	1	–
Sachsen-Anhalt	–	–	–	–	–	–	–
Schleswig-Holstein	2	–	2	–	–	–	–
Thüringen	–	–	–	–	–	–	–
Deutschland	34	23	10	–	–	1	–

Quelle: Bundeswahlleiter

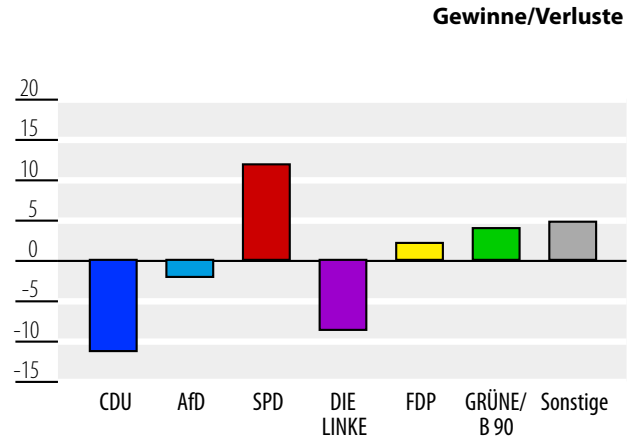
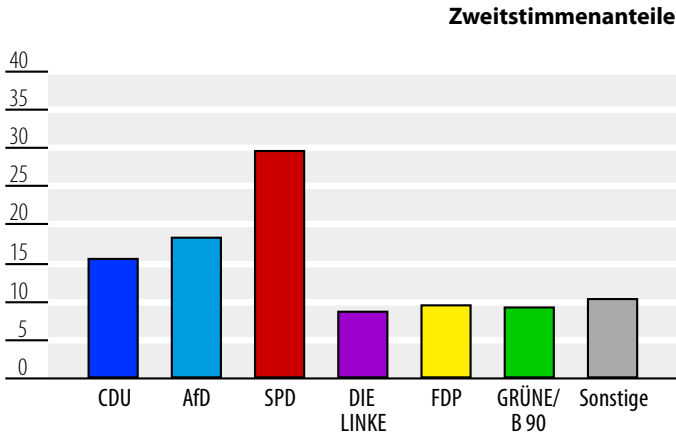
8 Wahlbeteiligung bei der Bundestagswahl im Land Brandenburg am 26. September 2021 nach Bundestagswahlkreisen

- Endgültiges Ergebnis -

... im Vergleich zur Bundestagswahl am 24. September 2017

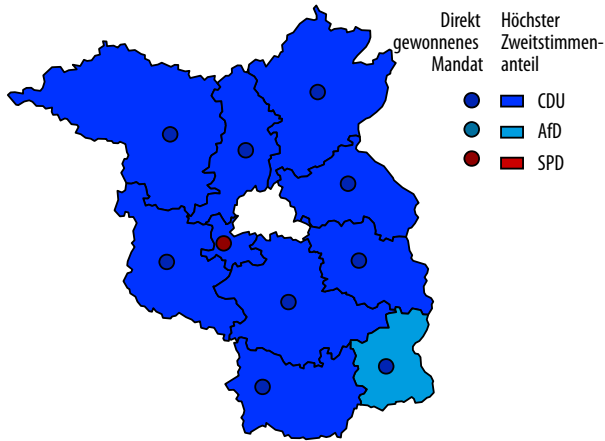


9 Wahlergebnis – Übersicht zur Bundestagswahl im Land Brandenburg am 26. September 2021

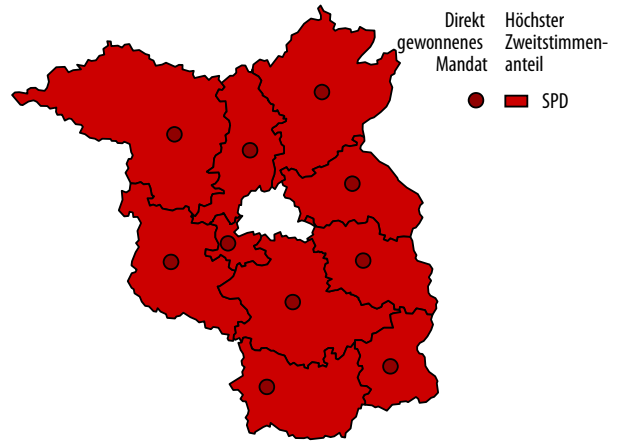


Direkt gewonnene Mandate und Parteien mit dem jeweils höchsten Zweitstimmenanteil in den Bundestagswahlkreisen 2017 und 2021

2017



2021



Gewählte Abgeordnete

Partei	Gewählte Abgeordnete	Liste/ % Wahlkreis
CDU	Koepfen, Jens.....	Liste ■
	Feiler, Uwe.....	Liste ■
	Schimke, Jana.....	Liste ■
	Abraham, Knut.....	Liste ■
	Dr. Gauland, Alexander.....	Liste ■
AfD	Springer, René.....	Liste ■
	Kotré, Steffen.....	Liste ■
	Kleinwächter, Norbert.....	Liste ■
	Gnauck, Hannes.....	Liste ■
	SPD	Papenbrock, Wiebke.....
Zierke, Stefan.....		29,6 57 ●
Fäscher, Ariane.....		26,3 58 ●
Koß, Simona.....		24,8 59 ●
Eichwede, Sonja.....		32,1 60 ●
Scholz, Olaf.....		34,0 61 ●
Lehmann, Sylvia.....		26,5 62 ●
Papendieck, Mathias.....		28,0 63 ●
Wallstein, Maja.....		27,6 64 ●
Walter, Hannes.....		25,4 65 ●
DIE LINKE	Görke, Christian.....	Liste ■
	Domscheit-Berg, Anke.....	Liste ■
FDP	Teuteberg, Linda.....	Liste ■
	Boginski, Friedhelm.....	Liste ■
GRÜNE/B 90	Baerbock, Annalena.....	Liste ■
	Kellner, Michael.....	Liste ■

Brandenburger Bundestagswahlkreise 2021

- 56 Prignitz – Ostprignitz-Ruppin – Havelland I
- 57 Uckermark – Barnim I
- 58 Oberhavel – Havelland II
- 59 Märkisch-Oderland – Barnim II
- 60 Brandenburg an der Havel – Potsdam-Mittelmark I – Havelland III – Teltow-Fläming I
- 61 Potsdam – Potsdam-Mittelmark II – Teltow-Fläming II
- 62 Dahme-Spreewald – Teltow-Fläming III – Oberspreewald-Lausitz I
- 63 Frankfurt (Oder) – Oder-Spree
- 64 Cottbus – Spree-Neiße
- 65 Elbe-Elster – Oberspreewald-Lausitz II

Anhang

Übersicht

Erläuterungen	A_2
Zeichenerklärung	A_2
Beschreibung der 10 Wahlkreise für die Wahl zum 20. Deutschen Bundestag in Brandenburg	A_3
Beschreibung der 44 Wahlkreise für die Wahl zum 7. Brandenburger Landtag	A_5

Erläuterungen

Wahlberechtigte

Bei der **Wahl zum Deutschen Bundestag** sind alle Deutschen wahlberechtigt, die am 26. September 2021 das 18. Lebensjahr vollendet haben, zum Wahltag seit mindestens drei Monaten in der Bundesrepublik Deutschland eine Wohnung innehaben oder sich sonst gewöhnlich aufhalten und nicht vom Wahlrecht ausgeschlossen sind. Wahlberechtigt sind bei Vorliegen der sonstigen Voraussetzungen auch diejenigen Deutschen im Sinne des Artikels 116 Absatz 1 des Grundgesetzes, die am Wahltag außerhalb der Bundesrepublik Deutschland leben, sofern sie

1. nach Vollendung ihres vierzehnten Lebensjahres mindestens drei Monate ununterbrochen in der Bundesrepublik Deutschland eine Wohnung innegehabt oder sich sonst gewöhnlich aufgehalten haben und dieser Aufenthalt nicht länger als 25 Jahre zurück liegt oder
2. aus anderen Gründen persönlich und unmittelbar Vertrautheit mit den politischen Verhältnissen in der Bundesrepublik Deutschland erworben haben und von ihnen betroffen sind (§ 12 Bundeswahlgesetz BWG).

Sperrklausel

Bei der Verteilung der Sitze auf die Landeslisten werden nur Parteien berücksichtigt, die mindestens 5 Prozent der abgegebenen gültigen Zweitstimmen erhalten oder in mindestens drei Wahlkreisen einen Sitz errungen haben.

Wahl zum Deutschen Bundestag

Bei der Wahl zum Deutschen Bundestag hat jeder Wähler zwei Stimmen.

Wählende

Die Zahl der Wählenden ist identisch mit der Zahl der Stimmzettel.

Wahlschein

Ein Wahlschein berechtigt zur Briefwahl oder zur Wahl in einem anderen Wahllokal des Wahlkreises.

Erststimme

Die Erststimme ist maßgebend für die Wahl der Wahlkreisabgeordneten. In jedem Wahlkreis wird ein Abgeordneter gewählt. Gewählt ist die Bewerbung, die die meisten Stimmen auf sich vereinigt.

Zweitstimme

Mit der Zweitstimme wird die Landesliste einer Partei gewählt. Diese Stimme ist maßgebend für die Verteilung der Gesamtzahl der Sitze auf die Parteien im Deutschen Bundestag.

Überhangmandate

Überhangmandate entstehen, wenn eine Partei in einem Bundesland mehr Direktmandate über die Erststimmen erhält, als ihr Sitze gemäß der Anzahl der Zweitstimmen zustehen.

Ausgleichsmandate

Hat eine Partei Überhangmandate errungen, erhöht sich die Anzahl der Sitze im Deutschen Bundestag um so viele, wie erforderlich sind, um die Sitzverteilung nach dem Verhältnis der gesamten Zweitstimmenzahl der Parteien zu gewährleisten. Seit der Reform 2020 beginnt der Ausgleich erst nach dem dritten Überhangmandat. Durch die Ausgleichsmandate wird die Gesamtzahl der Sitze so lange vergrößert, bis die Überhangmandate im Sinne des Proporz ausgeglichen sind.

Zeichenerklärung

0 weniger als die Hälfte von 1
in der letzten besetzten Stelle,
jedoch mehr als nichts

– nichts vorhanden

x Tabellenfach gesperrt

Geringfügige Abweichungen bei Prozentzahlen
sind durch Rundungsdifferenzen bedingt.

Beschreibung der 10 Wahlkreise für die Wahl zum 20. Deutschen Bundestag in Brandenburg

56 Prignitz – Ostprignitz-Ruppin – Havelland I

PR – OPR – HVL I

Landkreis **Ostprignitz-Ruppin**

Landkreis **Prignitz**

vom Landkreis **Havelland**

Nauen

Amt **Friesack**

Friesack, Mühlenberge, Paulinenaue,
Pessin, Retzow, Wiesenau

Amt **Nennhausen**

Kotzen, Märkisch Luch, Nennhausen,
Stechow-Ferchesar

Amt **Rhinow**

Gollenberg, Großderschau, Havelaue,
Kleßen-Görne, Rhinow, Seeblick

(Übrige Gemeinden)

Landkreis *Havelland* s. Wkr. 58, 60)

57 Uckermark – Barnim I

UM – BAR I

Landkreis **Uckermark**

vom Landkreis **Barnim**

Eberswalde

Schorfheide

Wandlitz

Amt **Biesenthal-Barnim**

Biesenthal, Breydin, Marienwerder,
Melchow, Rüdnitz, Sydower Fließ

Amt **Britz-Chorin-Oderberg**

Britz, Chorin, Hohenfinow, Liepe, Lunow-
Stolzenhagen, Niederfinow, Oderberg,
Parsteinsee

Amt **Joachimsthal (Schorfheide)**

Althüttendorf, Friedrichswalde,
Joachimsthal, Zietzen

(Übrige Gemeinden)

Landkreis *Barnim* s. Wkr. 59)

58 Oberhavel – Havelland II

OHV – HVL II

Landkreis **Oberhavel**

vom Landkreis **Havelland**

Brieselang

Dallgow-Döberitz

Falkensee

Ketzin/Havel

Schönwalde-Glien

Wustermark

(Übrige Gemeinden)

Landkreis *Havelland* s. Wkr. 56, 60)

59 Märkisch-Oderland – Barnim II

MOL – BAR II

Landkreis **Märkisch-Oderland**

vom Landkreis **Barnim**

Ahrensfelde

Bernau bei Berlin

Panketal

Werneuchen

(Übrige Gemeinden)

Landkreis *Barnim* s. Wkr. 57)

60 Brandenburg an der Havel – Potsdam-Mittelmark I – Havelland III – Teltow-Fläming I

BRB – PM I – HVL III – TF I

Kreisfreie Stadt **Brandenburg an der Havel**

vom Landkreis **Havelland**

Milower Land

Premnitz

Rathenow

(Übrige Gemeinden)

Landkreis *Havelland* s. Wkr. 56, 58)

vom Landkreis **Potsdam-Mittelmark**

Bad Belzig

Beelitz

Groß Kreutz (Havel)

Kloster Lehnin

Seddiner See

Treuenbrietzen

Werder (Havel)

Wiesenburg/Mark

Amt **Beetzsee**

Beetzsee, Beetzseeheide, Havelsee,
Päwesin, Roskow

Amt **Brück**

Borkheide, Borkwalde, Brück, Golzow,
Linthe, Planebruch

Amt **Niemegk**

Mühlenfließ, Niemeck, Planetal,
Rabenstein/Fläming

Amt **Wusterwitz**

Bensdorf, Rosenau, Wusterwitz

Amt **Ziesar**

Buckautal, Görzke, Gräben, Wenzlow,
Wollin, Ziesar

(Übrige Gemeinden)

Landkreis *Potsdam-Mittelmark* s. Wkr. 61)

vom Landkreis **Teltow-Fläming**

Jüterbog

Niedergörsdorf

(Übrige Gemeinden)

Landkreis *Teltow-Fläming* s. Wkr. 61, 62)

61 Potsdam – Potsdam-Mittelmark II – Teltow-Fläming II

P – PM II – TF II

Kreisfreie Stadt **Potsdam**

vom Landkreis **Potsdam-Mittelmark**

Kleinmachnow

Michendorf

Nuthetal

Schwielowsee

Stahnsdorf

Teltow

(Übrige Gemeinden)

Landkreis *Potsdam-Mittelmark* s. Wkr. 60)

vom Landkreis **Teltow-Fläming**

Ludwigsfelde

(Übrige Gemeinden)

Landkreis *Teltow-Fläming* s. Wkr. 60, 62)

62 Dahme-Spreewald – Teltow-Fläming III – Oberspreewald-Lausitz I

LDS – TF III – OSL I

Landkreis **Dahme-Spreewald**

vom Landkreis **Oberspreewald-Lausitz**

Lübbenau/Spreewald

(Übrige Gemeinden)

Landkreis *Oberspreewald-Lausitz* s. Wkr. 65)

vom Landkreis **Teltow-Fläming**

Am Mellensee

Baruth/Mark

Blankenfelde-Mahlow

Großbeeren

Luckenwalde

Nuthe-Urstromtal

Rangsdorf

Trebbin

Zossen

Amt **Dahme/Mark**

Dahme/Mark, Dahmetal, Ihlow,
Niederer Fläming

(Übrige Gemeinden)

Landkreis *Teltow-Fläming* s. Wkr. 60, 61)

63 Frankfurt (Oder) – Oder-Spree

FF – LOS

Kreisfreie Stadt **Frankfurt (Oder)**

Landkreis **Oder-Spree**

64 Cottbus – Spree-Neiße

CB – SPN

Kreisfreie Stadt **Cottbus**

Landkreis **Spree-Neiße**

65 Elbe-Elster – Oberspreewald-Lausitz II

EE – OSL II

Landkreis **Elbe-Elster**

vom Landkreis **Oberspreewald-Lausitz**

Calau

Großräschen

Lauchhammer

Schipkau

Schwarzheide

Senftenberg

Vetschau/Spreewald

Amt **Altdöbern**

Altdöbern, Bronkow, Luckaitztal,

Neupetershain, Neu-Seeland

Amt **Ortrand**

Frauendorf, Großmehlen, Kroppen,

Lindenau, Ortrand, Tettau

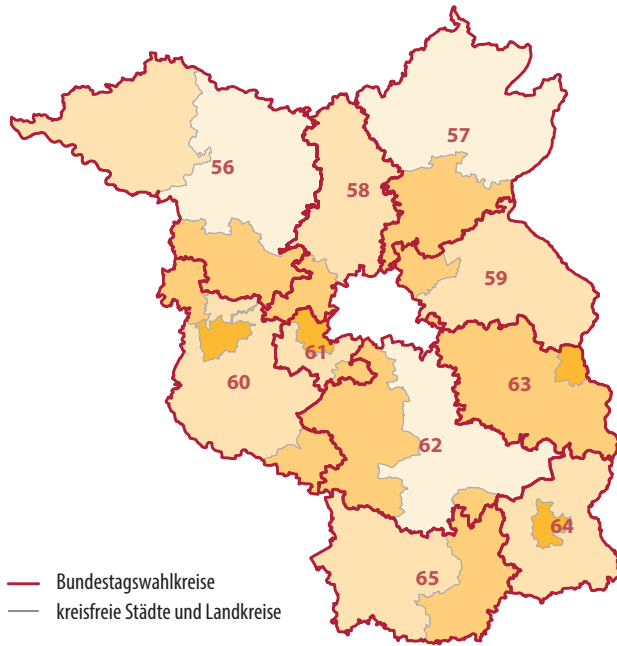
Amt **Ruhland**

Grünewald, Guteborn, Hermsdorf,

Hohenbocka, Ruhland, Schwarzbach

(übrige Gemeinden

Landkreis *Oberspreewald-Lausitz* s. Wkr. 62)



Kreisfreie Städte und Landkreise

51 Brandenburg an der Havel

52 Cottbus

53 Frankfurt (Oder)

54 Potsdam

60 Barnim

61 Dahme-Spreewald

62 Elbe-Elster

63 Havelland

64 Märkisch-Oderland

65 Oberhavel

66 Oberspreewald-Lausitz

67 Oder-Spree

68 Ostprignitz-Ruppin

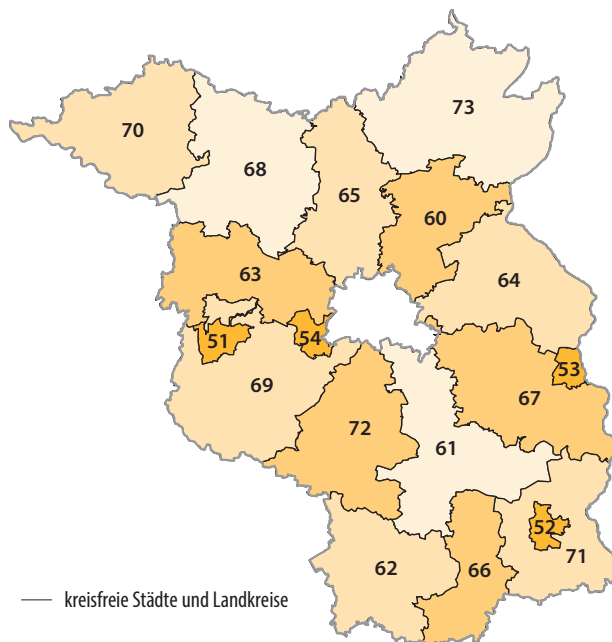
69 Potsdam-Mittelmark

70 Prignitz

71 Spree-Neiße

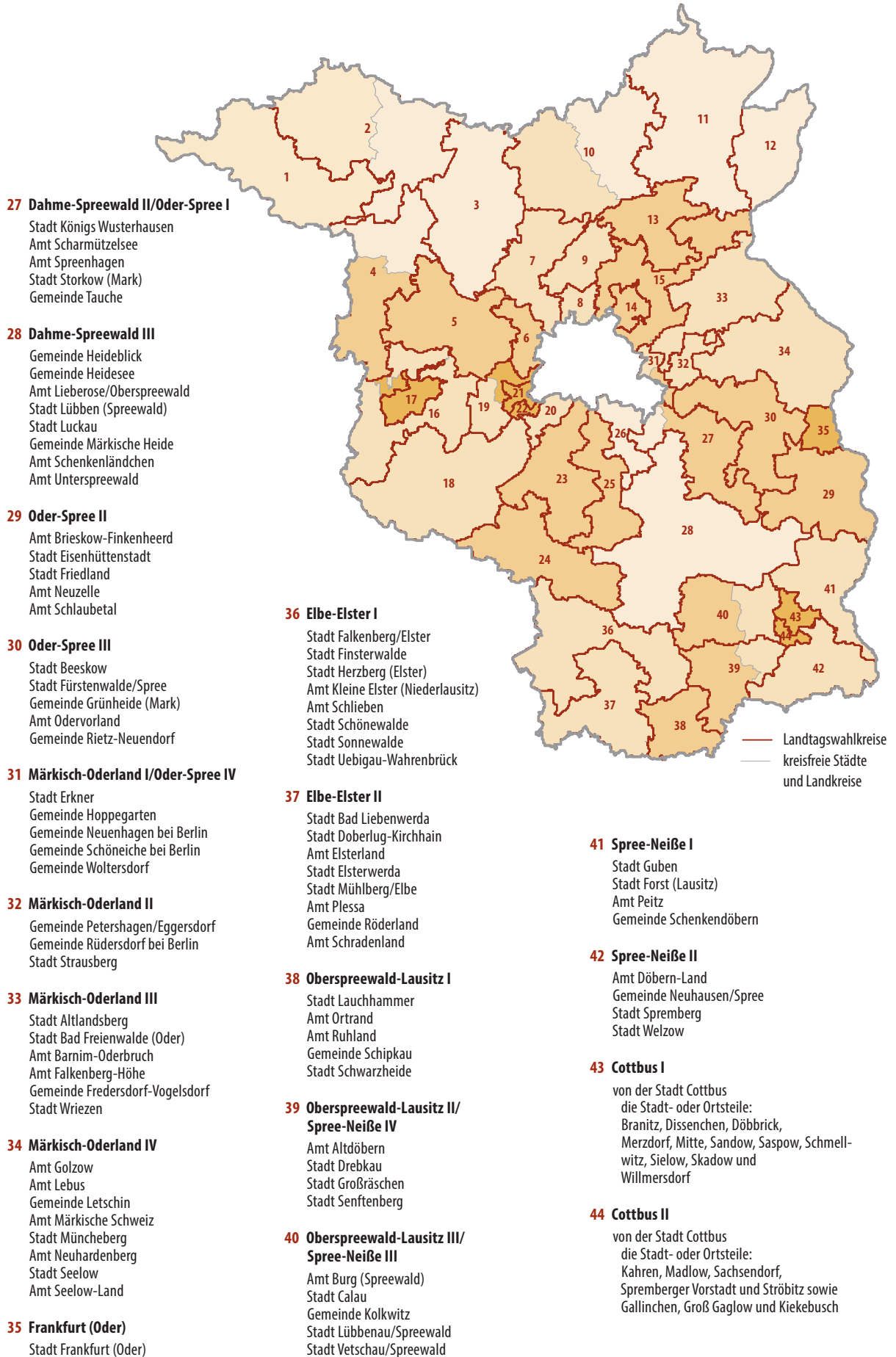
72 Teltow-Fläming

73 Uckermark



Beschreibung der 44 Wahlkreise für die Wahl zum 7. Brandenburger Landtag

- 1 Prignitz I**
Amt Bad Wilsnack/Weisen
Gemeinde Gumtow
Gemeinde Karstädt
Amt Lenzen-Elbtalaua
Stadt Perleberg
Gemeinde Plattenburg
Stadt Wittenberge
- 2 Prignitz II/Ostprignitz-Ruppin II**
Gemeinde Groß Pankow (Prignitz)
Gemeinde Heiligengrabe
Stadt Kyritz
Amt Meyenburg
Stadt Pritzwalk
Amt Putlitz-Berge
Stadt Wittstock/Dosse
- 3 Ostprignitz-Ruppin I**
Gemeinde Fehrbellin
Amt Lindow (Mark)
Stadt Neuruppin
Stadt Rheinsberg
Amt Temnitz
- 4 Ostprignitz-Ruppin III/
Havelland III**
Gemeinde Milower Land
Amt Neustadt (Dosse)
Stadt Premnitz
Stadt Rathenow
Amt Rhinow
Gemeinde Wusterhausen/Dosse
- 5 Havelland I**
Gemeinde Brieselang
Amt Friesack
Stadt Ketzin/Havel
Stadt Nauen
Amt Nennhausen
Gemeinde Wustermark
- 6 Havelland II**
Gemeinde Dallgow-Döberitz
Stadt Falkensee
Gemeinde Schönwalde-Glien
- 7 Oberhavel I**
Stadt Hennigsdorf
Stadt Kremmen
Gemeinde Löwenberger Land
Gemeinde Oberkrämer
Stadt Velten
- 8 Oberhavel II**
Gemeinde Birkenwerder
Gemeinde Glienicke/Nordbahn
Stadt Hohen Neuendorf
Gemeinde Mühlenbecker Land
- 9 Oberhavel III**
Gemeinde Leegebruch
Stadt Liebenwalde
Stadt Oranienburg
- 10 Uckermark III/Oberhavel IV**
Gemeinde Boitzenburger Land
Stadt Fürstenberg/Havel
Amt Gransee und Gemeinden
Stadt Lychen
Stadt Templin
Stadt Zehdenick
- 11 Uckermark I**
Stadt Angermünde
Amt Brüssow (Uckermark)
Amt Gerswalde
Amt Gramzow
Gemeinde Nordwestuckermark
Stadt Prenzlau
Gemeinde Uckerland
- 12 Uckermark II**
Amt Gartz (Oder)
Amt Oder-Welse
Stadt Schwedt/Oder
- 13 Barnim I**
Stadt Eberswalde
Amt Joachimsthal (Schorfheide)
Gemeinde Schorfheide
- 14 Barnim II**
Stadt Bernau bei Berlin
Gemeinde Panketal
- 15 Barnim III**
Gemeinde Ahrensfelde
Amt Biesenthal-Barnim
Amt Britz-Chorin-Oderberg
Gemeinde Wandlitz
Stadt Werneuchen
- 16 Brandenburg an der Havel I/
Potsdam-Mittelmark I**
Amt Beetzsee
Gemeinde Groß Kreutz (Havel)
Gemeinde Kloster Lehnin
Amt Wusterwitz
Amt Ziesar
von der Stadt Brandenburg an der Havel
die Stadtteile:
Görden und Plau
- 17 Brandenburg an der Havel II**
von der Stadt Brandenburg an der Havel
die Stadt- oder Ortsteile:
Altstadt, Dom, Hohenstücken,
Kirchmöser, Neustadt und Nord sowie
Gollwitz und Wust
- 18 Potsdam-Mittelmark II**
Stadt Beelitz
Stadt Bad Belzig
Amt Brück
Gemeinde Michendorf
Amt Niemege
Gemeinde Seddiner See
Stadt Treuenbrietzen
Gemeinde Wiesenburg/Mark
- 19 Potsdam-Mittelmark III/Potsdam III**
Gemeinde Schwielowsee
Stadt Werder (Havel)
von der Landeshauptstadt die Orts- oder
Stadtteile:
Bornim, Bornstedt, Eiche, Fahrland,
Golm, Groß Glienicke, Grube, Marquardt,
Nedlitz, Neu Fahrland, Sacrow, Satzkorn
und Uetz-Paaren (ohne die Teile, die
zum Wahlkreis 21 oder 22 gehören)
- 20 Potsdam-Mittelmark IV**
Gemeinde Kleinmachnow
Gemeinde Nuthetal
Gemeinde Stahnsdorf
Stadt Teltow
- 21 Potsdam I**
von der Landeshauptstadt die Stadt- oder
Ortsteile:
Nördliche Innenstadt, Babelsberg,
Klein Glienicke, Westliche Vorstädte und
Nördliche Vorstädte (ohne die Teile, die
zum Wahlkreis 19 oder 22 gehören)
- 22 Potsdam II**
von der Landeshauptstadt die Stadt- oder
Ortsteile:
Drewitz, Kirchsteigfeld, Potsdam Süd,
Stern und Südliche Innenstadt/Zentrum
Ost (ohne die Teile, die zum Wahlkreis
19 oder 21 gehören)
- 23 Teltow-Fläming I**
Gemeinde Am Mellensee
Gemeinde Großbeeren
Stadt Ludwigsfelde
Gemeinde Nuthetal-Urstromtal
Stadt Trebbin
- 24 Teltow-Fläming II**
Amt Dahme/Mark
Stadt Jüterbog
Stadt Luckenwalde
Gemeinde Niedergörsdorf
- 25 Teltow-Fläming III**
Stadt Baruth/Mark
Gemeinde Blankenfelde-Mahlow
Gemeinde Rangsdorf
Stadt Zossen
- 26 Dahme-Spreewald I**
Gemeinde Bestensee
Gemeinde Eichwalde
Stadt Mittenwalde
Gemeinde Schönefeld
Gemeinde Schulzendorf
Gemeinde Wildau
Gemeinde Zeuthen



Erst- und Zweitstimmen ausgewählter Parteien bei der Bundestagswahl im Land Brandenburg am 26. September 2021 und am 24. September 2017

- Endgültiges Ergebnis -

Merkmal	Bundestagswahl 2021				Bundestagswahl 2017				Differenz			
	Erststimmen		Zweitstimmen		Erststimmen		Zweitstimmen		Erststimmen		Zweitstimmen	
	Anzahl	%	Anzahl	%	Anzahl	%	Anzahl	%	Anzahl	Prozentpunkte	Anzahl	Prozentpunkte
Wahlberechtigte	2 048 844	x	2 048 844	x	2 051 559	x	2 051 559	x	- 2 715	x	- 2 715	x
ohne Wahlschein	1 479 214	72,2	1 479 214	72,2	1 709 217	83,3	1 709 217	83,3	- 230 003	- 11,1	- 230 003	- 11,1
mit Wahlschein	569 630	27,8	569 630	27,8	342 342	16,7	342 342	16,7	227 288	11,1	227 288	11,1
Wählende	1 549 464	75,6	1 549 464	75,6	1 512 145	73,7	1 512 145	73,7	37 319	1,9	37 319	1,9
darunter												
Briefwählende	540 209	34,9	540 209	34,9	325 299	21,5	325 299	21,5	214 910	13,4	214 910	13,4
Ungültige Stimmen	21 706	1,4	19 821	1,3	23 743	1,6	21 314	1,4	- 2 037	- 0,2	- 1 493	- 0,1
Gültige Stimmen	1 527 758	98,6	1 529 643	98,7	1 488 402	98,4	1 490 831	98,6	39 356	0,2	38 812	0,1
CDU	283 668	18,6	233 891	15,3	432 157	29,0	397 839	26,7	- 148 489	- 10,5	- 163 948	- 11,4
AfD	279 978	18,3	277 412	18,1	289 204	19,4	301 103	20,2	- 9 226	- 1,1	- 23 691	- 2,1
SPD	437 753	28,7	450 573	29,5	304 896	20,5	261 822	17,6	132 857	8,2	188 751	11,9
DIE LINKE	142 628	9,3	129 762	8,5	256 497	17,2	255 721	17,2	- 113 869	- 7,9	- 125 959	- 8,7
FDP	121 094	7,9	142 426	9,3	75 734	5,1	105 485	7,1	45 360	2,8	36 941	2,2
GRÜNE/B 90	120 005	7,9	137 472	9,0	67 253	4,5	74 971	5,0	52 752	3,3	62 501	4,0
Tierschutzpartei	6 735	0,4	39 823	2,6	x	x	26 243	1,8	6 735	0,4	13 580	0,8
Die PARTEI	27 429	1,8	19 199	1,3	17 385	1,2	19 471	1,3	10 044	0,6	- 272	- 0,1
FREIE WÄHLER	47 029	3,1	40 509	2,6	28 547	1,9	17 762	1,2	18 482	1,2	22 747	1,5
NPD	x	x	4 868	0,3	1 369	0,1	12 993	0,9	- 1 369	- 0,1	- 8 125	- 0,6
DKP	1 785	0,1	1 978	0,1	4 668	0,3	2 514	0,2	- 2 883	- 0,2	- 536	0,0
ÖDP	4 499	0,3	2 835	0,2	x	x	2 496	0,2	4 499	0,3	339	0,0
MLPD	304	0,0	842	0,1	772	0,1	1 277	0,1	- 468	0,0	- 435	0,0
dieBasis	26 766	1,8	23 062	1,5	x	x	x	x	26 766	1,8	23 062	1,5
Die Humanisten	458	0,0	1 892	0,1	x	x	x	x	458	0,0	1 892	0,1
PIRATEN	5 848	0,4	6 340	0,4	4 925	0,3	x	x	923	0,1	6 340	0,4
Team Todenhöfer	x	x	3 353	0,2	x	x	x	x	x	x	3 353	0,2
UNABHÄNGIGE	7 339	0,5	9 113	0,6	x	x	x	x	7 339	0,5	9 113	0,6
Volt	1 004	0,1	4 293	0,3	x	x	x	x	1 004	0,1	4 293	0,3
FAMILIE	1 817	0,1	x	x	x	x	x	x	1 817	0,1	x	x
Sonst.												
Direktbewerbende.....	11 619	0,8	x	x	472	0,0	x	x	11 147	0,7	x	x
Sonstige	x	x	x	x	4 523	0,3	11 134	0,7	x	x	x	x

Mandatsverteilung im Vergleich zur Bundestagswahl im Land Brandenburg am 24. September 2017

- Endgültiges Ergebnis -

Partei	Bundestagswahl 2021			Bundestagswahl 2017			Differenz		
	Insgesamt	Direktmandate	Listenmandate	Insgesamt	Direktmandate	Listenmandate	Insgesamt	Direktmandate	Listenmandate
CDU	4	-	4	9	9	-	- 5	- 9	4
AfD	5	-	5	5	-	5	-	-	-
SPD	10	10	-	4	1	3	6	9	- 3
DIE LINKE	2	-	2	4	-	4	- 2	-	- 2
FDP	2	-	2	2	-	2	-	-	-
GRÜNE/B 90	2	-	2	1	-	1	1	-	1
Insgesamt	25	10	15	25	10	15	-	-	-