

**Landesamt für
Datenverarbeitung und Statistik**



Statistische Berichte

C III 6 - vj 4 / 98
C III 7 - vj 4 / 98

**Legehennenhaltung,
Eiererzeugung und
Schlachtung von Geflügel
im Land Brandenburg**

1998

Erarbeitet:

Landesamt für Datenverarbeitung und Statistik Brandenburg
Dezernat Tierische Produktion

Herausgeber:

Landesamt für Datenverarbeitung und Statistik Brandenburg
Dezernat Öffentlichkeitsarbeit
Postfach 60 10 52
14410 Potsdam

Telefon: (0331) 39 403 - 405
Fax: (0331) 39 418
Internet: <http://www.brandenburg.de/lds/>
E-Mail: Info@lds.brandenburg.de

Erschienen im April 1999
Preis: 3,50 DM

Nachdruck, auch im Auszug, nur mit Quellenangabe gestattet!

Inhalt

	Seite
Legehennenhaltung und Eierzeugung	4
Geschlachtetes Geflügel	5
Grafische Übersichten	
1. Legehennenhaltungsplätze und Durchschnittsbestand an Legehennen nach Jahren	6
2. Eierproduktion nach Jahren	6
3. Struktur der Geflügelfleischproduktion nach Jahren	7
4. Durchschnittsbestand an Legehennen nach Monaten im Jahre 1998	7

Zeichenerklärung (nach DIN 55 301)

- x: Tabellenfach gesperrt, weil Aussage nicht sinnvoll
- % Prozent

Hinweis

Abweichungen in den Summen erklären sich aus dem Runden der Einzelwerte.

Legehennenhaltung und Eiererzeugung

Aufgrund des Gesetzes über Agrarstatistiken vom 25.06.1998 (BGBl. I, S. 1635) werden Betriebe bzw. Unternehmen mit mindestens 3 000 Hennenhaltungsplätzen

- monatlich über die Zahl der Hennenhaltungsplätze und der Legehennen sowie über die im Vormonat erzeugten Eier und
- jährlich über die Haltungsform und den Bestandsaufbau nach Altersklassen und Legeperioden

befragt.

Die regelmäßige Erfassung der monatlichen Eiererzeugung ist für die Produktionsvorausschätzungen erforderlich und bildet die Datengrundlage für eine zuverlässige Beurteilung der Marktlage für Konsum Eier.

Im Jahre 1998 lag die Zahl der erzeugten Hühnereier mit ca. 747 Millionen um 6,5 % über dem Vorjahreswert. Die Steigerung der Eierproduktion war auf die Erhöhung des durchschnittlichen Legehennenbestandes zurückzuführen. Die Legeleistung verringerte sich gegenüber 1997 von 285 Eiern auf 284 Eier je Henne.

Im Durchschnitt der Monate des Jahres 1998 gab es 3,0 Millionen Hennenhaltungsplätze. Hier kam es zu einem Anstieg um 4,4 % im Vergleich zum Vorjahr. Die Haltungskapazität war mit 87,2 % höher ausgelastet als im Jahr zuvor (85,2 %).

Legehennenhaltung und Eiererzeugung¹⁾

Merkmal	Einheit	1998	1997	Veränderung 1998 zu 1997	
					%
Hennenhaltungsplätze ¹⁾	Anzahl	3 014 580	2 886 684	+	4,4
Legehennen ¹⁾	Anzahl	2 629 627	2 459 921	+	6,9
Auslastung der Haltungskapazität	%	87,2	85,2		x
Erzeugte Eier	1 000	747 308	701 441	+	6,5
Eier je Henne	Anzahl	284	285	-	0,4

*) Betriebe bzw. Unternehmen mit mindestens 3 000 Hennenhaltungsplätzen

1) arithmetisches Mittel der Monatsdurchschnitte

Der Anteil der Käfig-/ Batteriehaltung in den betrachteten Betrieben ging im Vergleich zum Vorjahr zugunsten der anderen Haltungsformen leicht zurück (von 80,4 % auf 79,0 %). Der Anteil an der Bodenhaltung betrug 8,1 % (Vorjahr 7,6 %). Auf die Freilandhaltung entfielen 12,8 % aller Hennenhaltungsplätze im Jahre 1998.

Die am 1. Dezember 1998 vorhandenen Legehennen befanden sich überwiegend in der ersten Legeperiode (88,7 %). Mehr als die Hälfte des Legehennenbestandes ist den Beständen bis zum sechsten Legemonat zuzuordnen. Der Bestandsaufbau bildet eine gute Voraussetzung für eine stabile Eierproduktion.

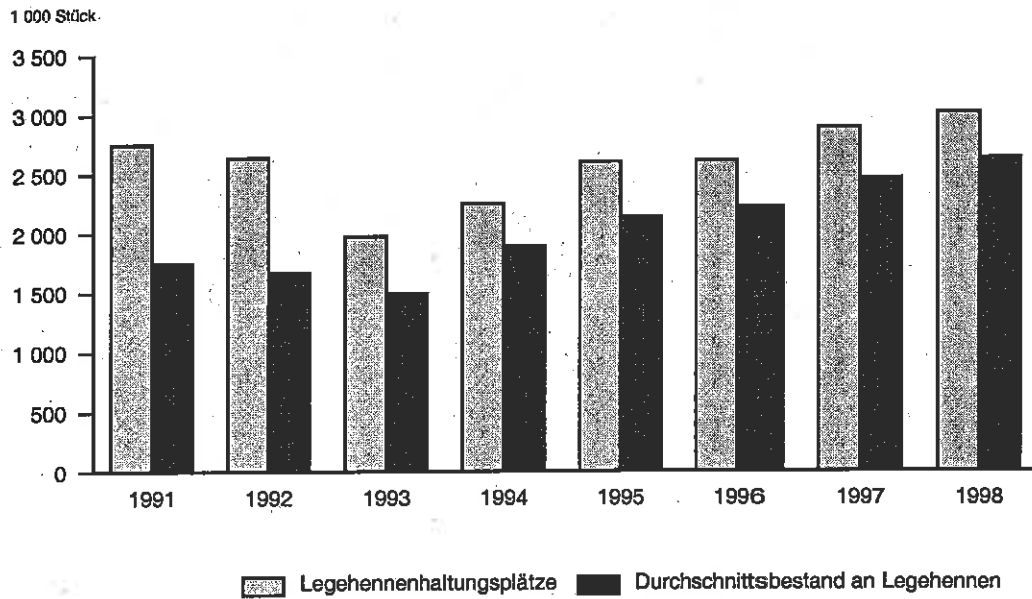
Geschlachtetes Geflügel

Um einen kurzfristigen und kontinuierlichen Überblick über den Anfall an Geflügelfleisch zu erhalten, werden monatlich Erhebungen in Geflügelschlachtereien mit einer Schlachtkapazität von 2 000 und mehr Tieren im Monat durchgeführt.

In den Geflügelschlachtereien des Landes Brandenburg erhöhte sich die Schlachtmenge an Geflügel im Jahre 1998 gegenüber dem Vorjahr um 7,0 % auf 41 257 Tonnen. Die Schlachtmenge an Jungmasthühnern stieg bei diesem Vergleich um 6,4 %. Die Schlachtmenge an Enten erhöhte sich um 11,8 %. Bei den Gänsen verringerte sich die Schlachtmenge um 28,0 %. Suppenhühner wurden im Jahre 1998 keine geschlachtet.

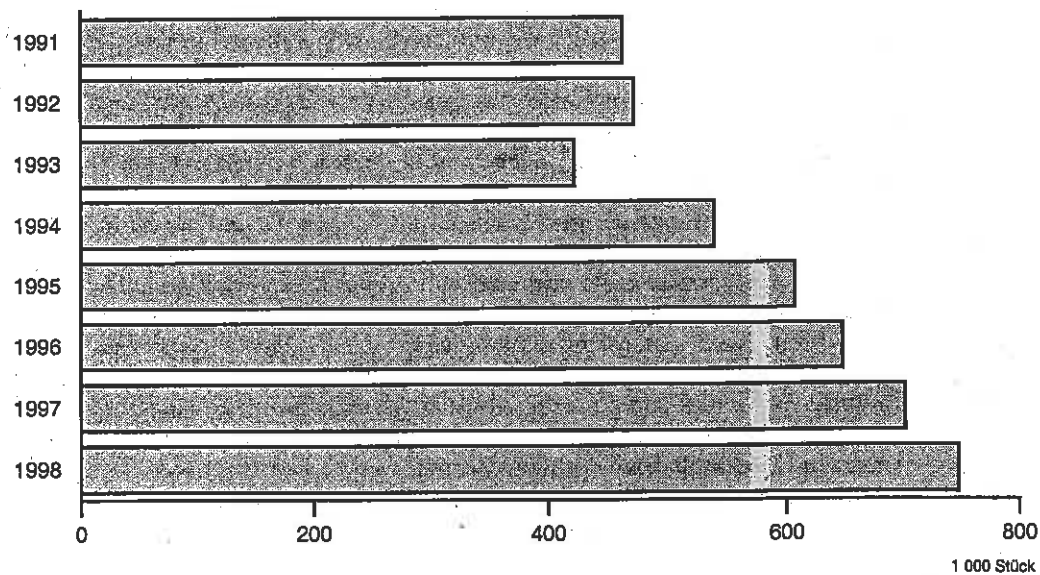
Das Geflügelfleisch wurde überwiegend in frischem Zustand angeboten (69,5 %).

1. Legehennenhaltungsplätze und Durchschnittsbestand an Legehennen 1991 - 1998



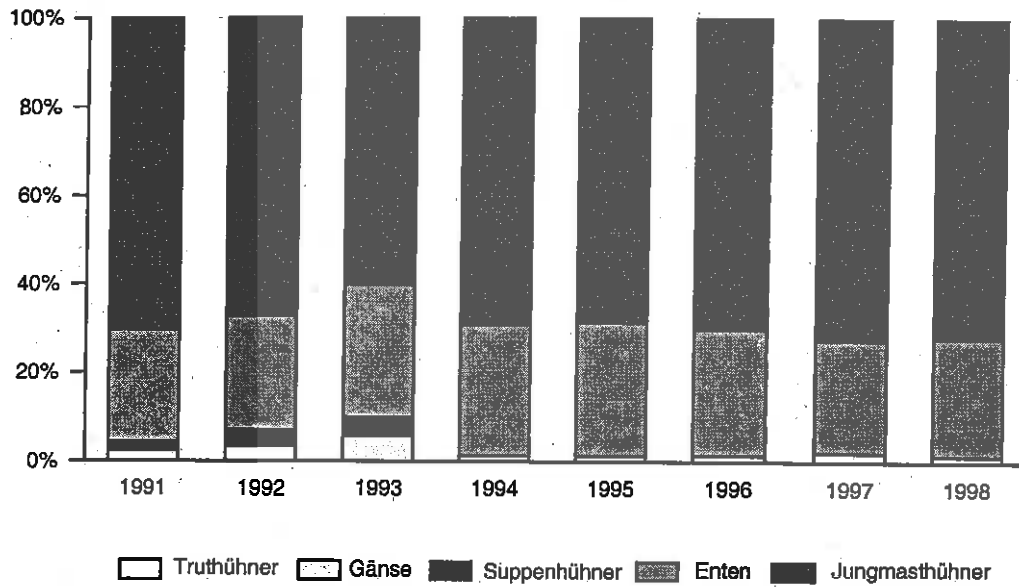
LDS Brandenburg 178/99

2. Eierproduktion 1991 - 1998



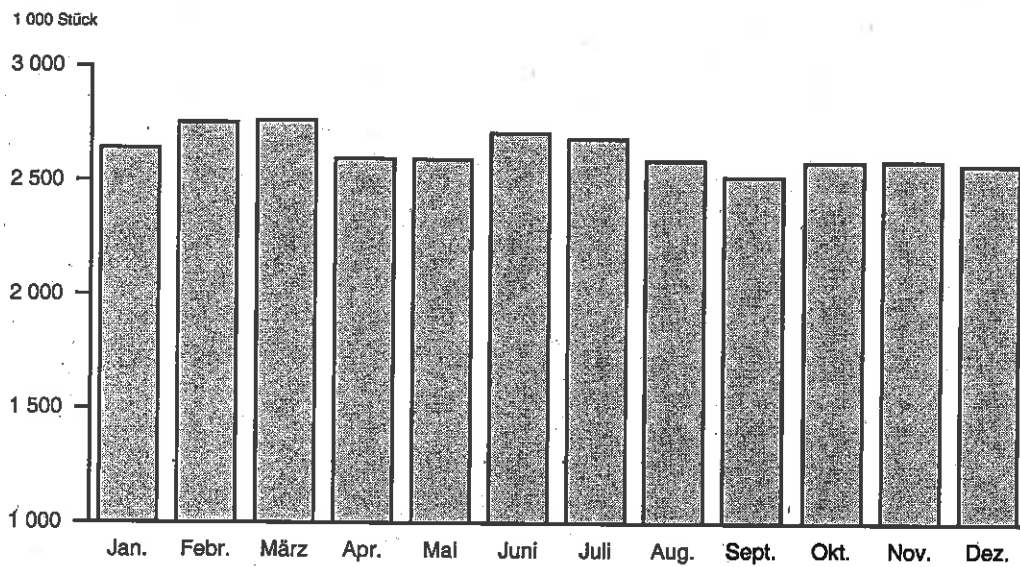
LDS Brandenburg 179/98

3. Struktur der Geflügelfleischproduktion 1991 - 1998



LDS Brandenburg 180/99

4. Durchschnittsbestand an Legehennen 1998 nach Monaten



LDS Brandenburg 181/99

