

Statistischer Bericht

D I 1 – m 08 / 21

┌ Gewerbeanzeigen
im **Land Berlin**
August 2021

Impressum

Statistischer Bericht
D I 1 – m 08 / 21

Erscheinungsfolge: monatlich
Erschienen im **Oktober 2021**

Herausgeber

Amt für Statistik Berlin-Brandenburg
Steinstraße 104 - 106
14480 Potsdam
info@statistik-bbb.de
www.statistik-berlin-brandenburg.de

Tel. 0331 8173 - 1777
Fax 030 9028 - 4091

Amt für Statistik Berlin-Brandenburg,
Potsdam, 2021

Zeichenerklärung

- 0 weniger als die Hälfte von 1
in der letzten besetzten Stelle,
jedoch mehr als nichts
- nichts vorhanden
- ... Angabe fällt später an
- () Aussagewert ist eingeschränkt
- / Zahlenwert nicht sicher genug
- Zahlenwert unbekannt oder
geheim zu halten
- x Tabellenfach gesperrt
- p vorläufige Zahl
- r berichtigte Zahl
- s geschätzte Zahl

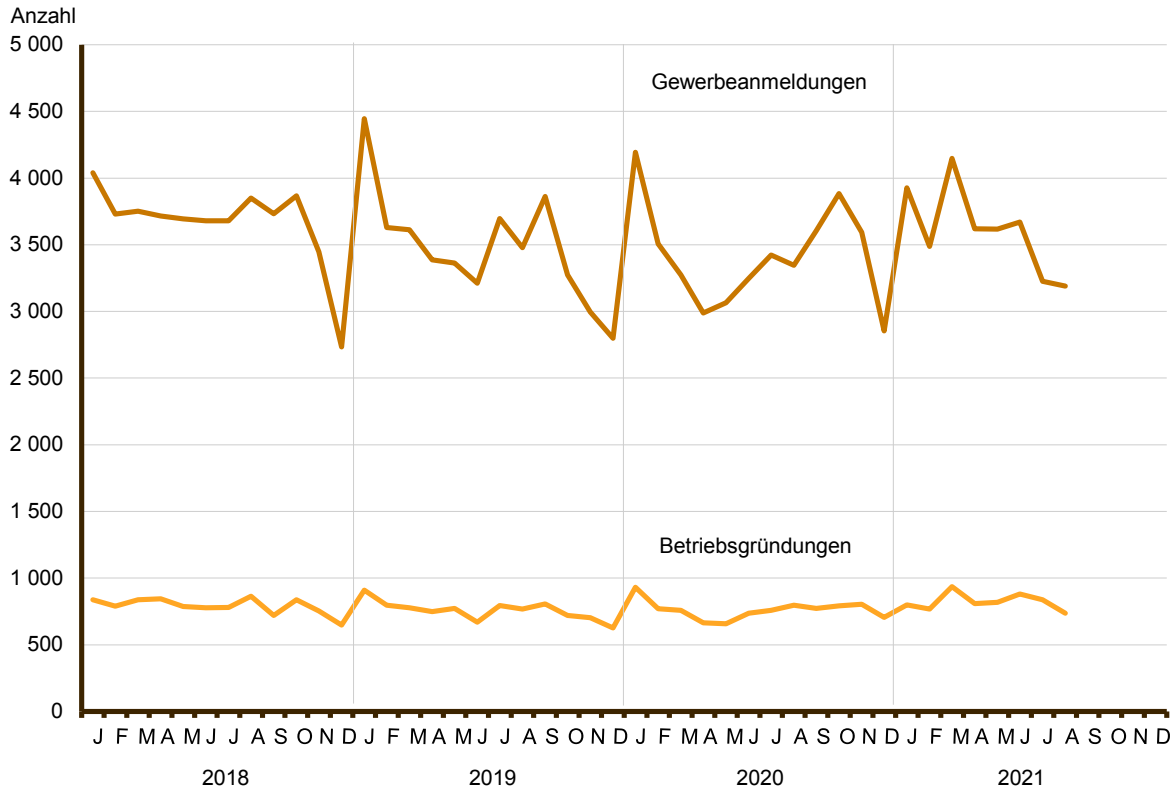


*Dieses Werk ist unter einer Creative Commons Lizenz
vom Typ Namensnennung 3.0 Deutschland zugänglich.
Um eine Kopie dieser Lizenz einzusehen, konsultieren Sie
<http://creativecommons.org/licenses/by/3.0/de/>*

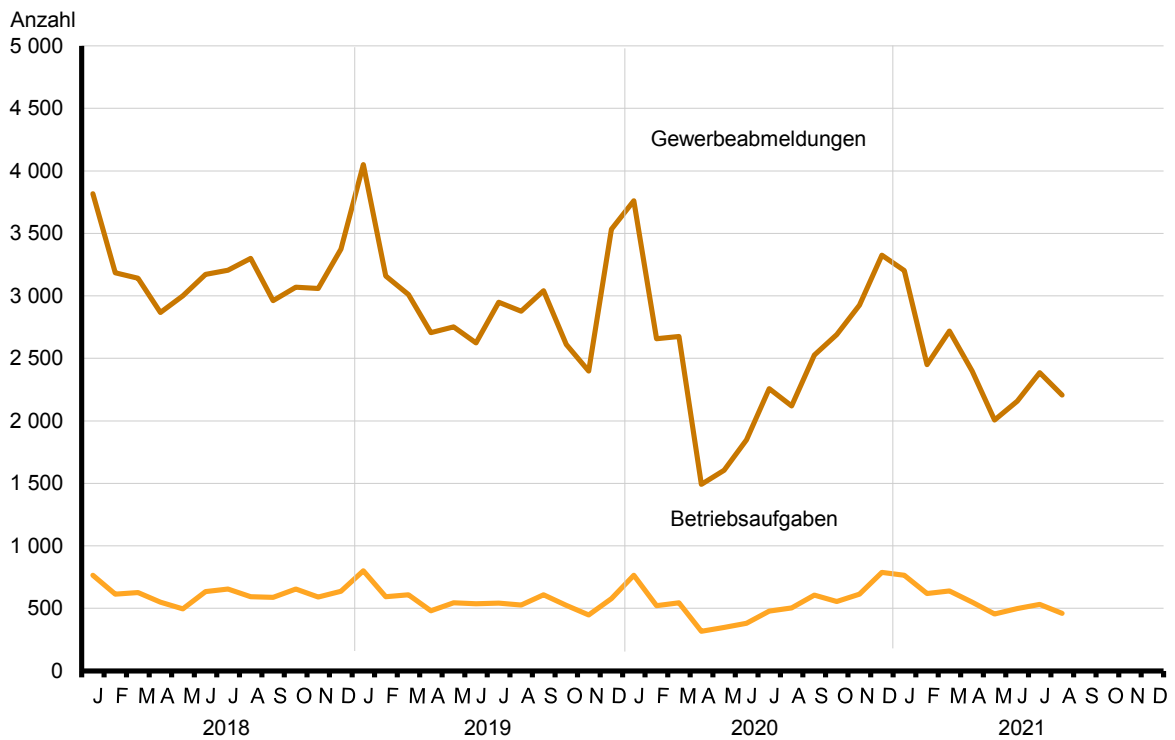
Inhaltsverzeichnis

	Seite		Seite
Metadaten zu dieser Statistik (externer Link)			
Grafiken			
1 Gewerbeanmeldungen und Betriebsgründungen in Berlin seit Januar 2018.....	4	3 Betriebsgründungen und -aufgaben in Berlin im August 2021 nach Wirtschaftsabschnitten.....	5
2 Gewerbeabmeldungen und Betriebsaufgaben in Berlin seit Januar 2018.....	4	4 Gewerbean- und Gewerbeabmeldungen in Berlin im August 2021 nach Bezirken.....	5
Tabellen			
Übersicht: Gewerbeanzeigen in Berlin von 2003 bis August 2021.....	6	7 Vollständige Aufgaben sowie Gewerbetreibende in Berlin im August 2021 nach Wirtschaftsbereichen.....	16
1 Gewerbeanmeldungen in Berlin im August 2021 nach Wirtschaftsbereichen.....	7	8 Vollständige Aufgaben sowie Gewerbetreibende in Berlin im August 2021 nach der Rechtsform und bei Einzelunternehmen nach Geschlecht und Staatsangehörigkeit.....	18
2 Gewerbeanmeldungen in Berlin im August 2021 nach Art der Niederlassung, der Rechtsform und bei Einzelunternehmen nach Geschlecht und Staatsangehörigkeit.....	9	9 Gewerbeanmeldungen in Berlin im August 2021 nach ausgewählten Merkmalen und Bezirken.....	19
3 Neugründungen sowie Gewerbetreibende in Berlin im August 2021 nach Wirtschaftsbereichen	10	10 Gewerbeabmeldungen in Berlin im August 2021 nach ausgewählten Merkmalen und Bezirken.....	19
4 Neugründungen sowie Gewerbetreibende in Berlin im August 2021 nach der Rechtsform und bei Einzelunternehmen nach Geschlecht und Staatsangehörigkeit.....	12	11 Gewerbean- und -abmeldungen in Berlin im August 2021 nach Wirtschaftsabschnitten und Bezirken.....	20
5 Gewerbeabmeldungen in Berlin im August 2021 nach Wirtschaftsbereichen.....	13		
6 Gewerbeabmeldungen in Berlin im August 2021 nach Art der Niederlassung, der Rechtsform und bei Einzelunternehmen nach Geschlecht und Staatsangehörigkeit.....	15		

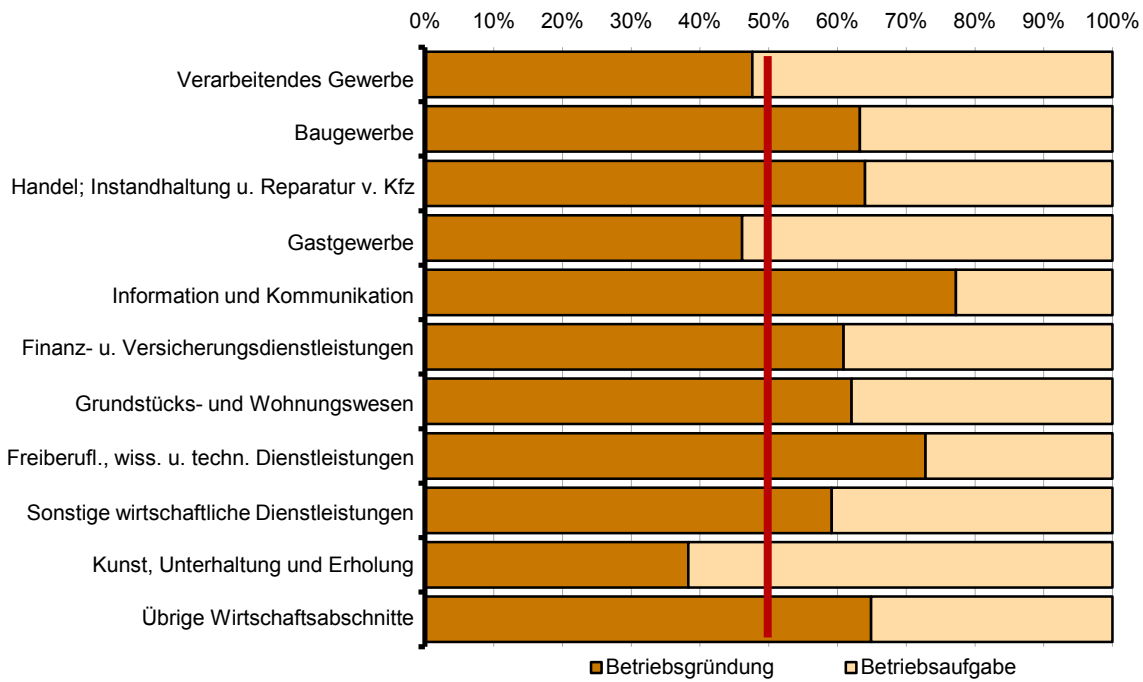
1 Gewerbebeanmeldungen und Betriebsgründungen in Berlin seit Januar 2018



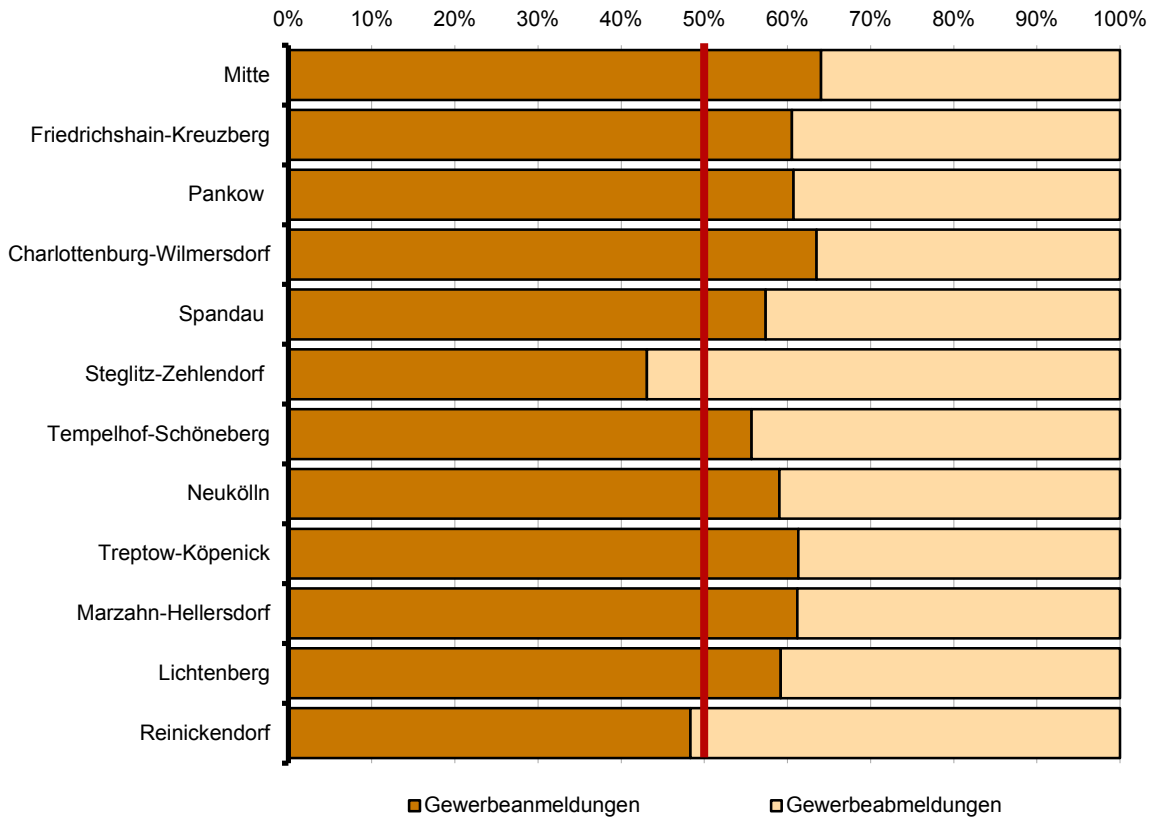
2 Gewerbeabmeldungen und Betriebsaufgaben in Berlin seit Januar 2018



3 Betriebsgründungen und -aufgaben in Berlin im August 2021 nach Wirtschaftsabschnitten



4 Gewerbean- und Gewerbeabmeldungen in Berlin im August 2021 nach Bezirken



Übersicht: Gewerbeanzeigen in Berlin von 2003 bis August 2021

Jahr Monat	Anmeldungen		Ummeldungen ²		Abmeldungen	
	insgesamt	darunter Neu- errichtungen ¹	insgesamt	darunter Veränderung der Betriebs- tätigkeit ³	insgesamt	darunter Aufgabe ⁴
2003	37 374	32 008	10 436	2 577	29 654	24 423
2004	47 158	41 941	12 809	3 609	30 404	25 025
2005	44 015	39 289	15 615	4 187	32 833	28 126
2006	45 762	41 098	•	•	32 773	28 136
2007	44 290	39 423	•	•	32 782	28 244
2008	41 143	36 714	•	•	31 974	27 896
2009	44 951	40 089	•	•	33 848	29 521
2010	47 300	42 722	•	•	31 626	27 441
2011	48 716	44 460	•	•	33 797	29 913
2012	48 072	44 228	•	•	36 600	32 913
2013	46 212	42 585	•	•	34 776	31 243
2014	44 924	41 418	•	•	35 251	31 615
2015	42 124	38 896	•	•	34 557	30 999
2016	42 443	39 022	•	•	34 819	31 276
2017	44 839	41 063	•	•	35 801	32 299
2018	43 923	40 488	•	•	38 156	34 764
2019	41 756	38 420	•	•	35 713	32 411
2020	40 982	37 860	•	•	29 891	27 245
2020 Januar	4 194	3 832	•	•	3 761	3 429
Februar	3 507	3 246	•	•	2 658	2 409
März	3 274	3 034	•	•	2 675	2 429
April	2 988	2 791	•	•	1 492	1 355
Mai	3 066	2 834	•	•	1 606	1 448
Juni	3 248	3 008	•	•	1 849	1 661
Juli	3 424	3 164	•	•	2 258	2 036
August	3 345	3 044	•	•	2 120	1 917
September	3 605	3 373	•	•	2 527	2 302
Oktober	3 883	3 623	•	•	2 692	2 461
November	3 593	3 316	•	•	2 926	2 717
Dezember	2 855	2 595	•	•	3 327	3 081
2021 Januar	3 927	3 591	•	•	3 203	2 916
Februar	3 488	3 225	•	•	2 449	2 194
März	4 147	3 861	•	•	2 719	2 371
April	3 620	3 361	•	•	2 398	2 140
Mai	3 617	3 352	•	•	2 006	1 806
Juni	3 670	3 395	•	•	2 157	1 942
Juli	3 227	2 992	•	•	2 387	2 148
August	3 189	2 947	•	•	2 208	1 983
September
Oktober
November
Dezember

1 Betriebsgründungen, sonstige Neuerrichtungen sowie Umwandlungen, ohne Zuzüge

2 ab September 2006 ist die Auswertung der Ummeldungen eingestellt

3 Änderung und/oder Erweiterung

4 Betriebsaufgaben, sonstige Stilllegungen sowie Umwandlungen, ohne Fortzüge

1 Gewerbeanmeldungen in Berlin im August 2021 nach Wirtschaftsbereichen

Wirtschaftsabschnitt	Wirtschaftsabteilung	Gewerbe- an- meldungen insgesamt	Neuerrichtungen			Zuzug	Übernahme			
			ins- gesamt	Neu- gründung	Um- wand- lung		ins- gesamt	Rechts- form- wechsel	Gesell- schafter- eintritt	Erbfolge/ Kauf/ Pacht
A	Land- und Forstwirtschaft, Fischerei	3	3	3	-	-	-	-	-	-
B	Bergbau und Gewinnung von Steinen und Erden	-	-	-	-	-	-	-	-	-
C	Verarbeitendes Gewerbe	32	30	30	-	1	1	-	1	-
10	Herstellung von Nahrungs- und Futtermitteln	2	2	2	-	-	-	-	-	-
11	Getränkeherstellung	-	-	-	-	-	-	-	-	-
13	Herstellung von Textilien	2	2	2	-	-	-	-	-	-
14	Herstellung von Bekleidung	3	3	3	-	-	-	-	-	-
16	Herstellung von Holz-, Flecht-, Korb- und Korkwaren (ohne Möbel)	1	1	1	-	-	-	-	-	-
18	Herstellung von Druckerzeugnissen; Vervielfältigung von bespielten Ton-, Bild- und Datenträgern	6	6	6	-	-	-	-	-	-
25	Herstellung von Metallerzeugnissen	3	2	2	-	1	-	-	-	-
26	Herstellung von Datenverarbeitungs- geräten, elektronischen und optischen Erzeugnissen	-	-	-	-	-	-	-	-	-
27	Herstellung von elektrischen Ausrüstungen	-	-	-	-	-	-	-	-	-
28	Maschinenbau	1	1	1	-	-	-	-	-	-
29	Herstellung von Kraftwagen und Kraftwagenteilen	-	-	-	-	-	-	-	-	-
31	Herstellung von Möbeln	-	-	-	-	-	-	-	-	-
D	Energieversorgung	7	6	6	-	-	1	-	1	-
E	Wasserversorgung; Abwasser- und Abfallentsorgung und Beseitigung von Umweltverschmutzungen	1	1	1	-	-	-	-	-	-
F	Baugewerbe	548	529	529	-	13	6	-	3	3
41	Hochbau	9	7	7	-	1	1	-	1	-
42	Tiefbau	7	6	6	-	1	-	-	-	-
43	Vorbereitende Baustellenarbeiten, Bauinstallation und sonstiges Ausbaugewerbe	532	516	516	-	11	5	-	2	3
G	Handel; Instandhaltung und Reparatur von Kraftfahrzeugen	578	529	528	1	18	31	2	8	21
45	Handel mit Kraftfahrzeugen; Instandhaltung und Reparatur von Kraftfahrzeugen	42	40	40	-	1	1	-	-	1
46	Großhandel (ohne Handel mit Kfz)	52	46	46	-	5	1	1	-	-
47	Einzelhandel (ohne Handel mit Kfz)	484	443	442	1	12	29	1	8	20
H	Verkehr und Lagerei	210	203	203	-	4	3	-	1	2
49	Landverkehr und Transport in Rohrfernleitungen	64	62	62	-	2	-	-	-	-
53	Post-, Kurier- und Expressdienste	129	125	125	-	1	3	-	1	2

1 Gewerbeanmeldungen in Berlin im August 2021 nach Wirtschaftsbereichen

Wirtschaftsabschnitt	Wirtschaftsabteilung	Gewerbe- an- meldungen insgesamt	Neuerichtungen			Zuzug	Übernahme			
			ins- gesamt	Neu- gründung	Um- wand- lung		ins- gesamt	Rechts- form- wechsel	Gesell- schafter- eintritt	Erbfolge/ Kauf/ Pacht
I	Gastgewerbe	212	158	157	1	1	53	4	4	45
55	Beherbergung	16	12	11	1	–	4	–	–	4
56	Gastronomie	196	146	146	–	1	49	4	4	41
J	Information und Kommunikation	269	237	237	–	27	5	1	1	3
58	Verlagswesen	10	9	9	–	–	1	–	–	1
61	Telekommunikation	5	3	3	–	–	2	–	–	2
62	Erbringung von Dienstleistungen der Informationstechnologie	170	146	146	–	23	1	1	–	–
63	Informationsdienstleistungen	44	43	43	–	1	–	–	–	–
K	Erbringung von Finanz- und Versicherungsdienstleistungen	77	70	70	–	6	1	–	1	–
66	Mit Finanz- und Versicherungs- dienstleistungen verbundene Tätigkeiten	44	37	37	–	6	1	–	1	–
L	Grundstücks- und Wohnungswesen	62	58	58	–	4	–	–	–	–
M	Erbringung von freiberuflichen, wissenschaftlichen und technischen Dienstleistungen	374	352	351	1	21	1	–	–	1
70	Verwaltung und Führung von Unternehmen und Betrieben, Unternehmensberatung	105	96	95	1	9	–	–	–	–
73	Werbung und Marktforschung	87	82	82	–	4	1	–	–	1
N	Erbringung von sonstigen wirtschaftlichen Dienstleistungen	311	299	299	–	10	2	–	1	1
77	Vermietung von beweglichen Sachen	25	25	25	–	–	–	–	–	–
78	Vermittlung und Überlassung von Arbeitskräften	18	16	16	–	1	1	–	1	–
79	Reisebüros, Reiseveranstalter und Erbringung sonstiger Reservierungsdienstleistungen	12	12	12	–	–	–	–	–	–
81	Gebäudebetreuung; Garten- und Landschaftsbau	131	128	128	–	2	1	–	–	1
P	Erziehung und Unterricht	64	58	58	–	4	2	–	1	1
Q	Gesundheits- und Sozialwesen	97	92	91	1	4	1	–	1	–
R	Kunst, Unterhaltung und Erholung	108	103	102	1	4	1	–	–	1
O+S	Öffentliche Verwaltung, Verteidigung; Sozialversicherung; Erbringung von sonstigen Dienstleistungen	236	219	219	–	2	15	–	5	10
A-S	Insgesamt	3 189	2 947	2 942	5	119	123	7	28	88

2 Gewerbeanmeldungen in Berlin im August 2021 nach Art der Niederlassung, der Rechtsform und bei Einzelunternehmen nach Geschlecht und Staatsangehörigkeit

Art der Niederlassung — Rechtsform — Geschlecht — Staatsangehörigkeit	Gewerbe- an- meldungen insgesamt	Neuerrichtung			Zuzug	Übernahme			
		ins- gesamt	Neu- gründung	Um- wandlung		ins- gesamt	Rechts- form- wechsel	Gesell- schafter- eintritt	Erbfolge/ Kauf/ Pacht
Insgesamt	3 189	2 947	2 942	5	119	123	7	28	88
					nach der Art der Niederlassung				
Hauptniederlassung	3 009	2 783	2 781	2	116	110	6	25	79
Zweigniederlassung	37	31	31	–	1	5	1	–	4
Unselbständige Zweigstelle	143	133	130	3	2	8	–	3	5
					nach der Rechtsform des Unternehmens				
Einzelunternehmen	2 392	2 258	2 258	–	67	67	–	–	67
Offene Handelsgesellschaft	1	–	–	–	–	1	–	1	–
Kommanditgesellschaft	3	3	3	–	–	–	–	–	–
Gesellschaft mit beschränkter Haftung & Co. KG	23	22	22	–	–	1	–	1	–
Gesellschaft des bürgerlichen Rechts	119	91	91	–	2	26	–	23	3
Aktiengesellschaft	6	3	3	–	2	1	1	–	–
Gesellschaft mit beschränkter Haftung (GmbH)	623	554	550	4	45	24	6	–	18
GmbH ohne UG (haftungsbeschränkt)	468	406	402	4	41	21	5	–	16
Unternehmersgesellschaft (UG haftungsbeschränkt)	155	148	148	–	4	3	1	–	2
Private Company Limited by Shares (Ltd.)	2	1	1	–	1	–	–	–	–
Genossenschaft	4	3	2	1	1	–	–	–	–
Eingetragener Verein	2	2	2	–	–	–	–	–	–
Sonstige Rechtsformen	14	10	10	–	1	3	–	3	–
					Einzelunternehmer/-innen nach Geschlecht				
weiblich	769	727	727	–	16	26	–	–	26
männlich	1 623	1 531	1 531	–	51	41	–	–	41
					Einzelunternehmer/-innen nach ausgewählter Staatsangehörigkeit				
deutsch	1 323	1 238	1 238	–	57	28	–	–	28
bulgarisch	43	42	42	–	–	1	–	–	1
griechisch	7	6	6	–	1	–	–	–	–
italienisch	21	20	20	–	–	1	–	–	1
polnisch	312	311	311	–	1	–	–	–	–
rumänisch	119	115	115	–	4	–	–	–	–
türkisch	103	91	91	–	–	12	–	–	12
ungarisch	14	14	14	–	–	–	–	–	–

3 Neugründungen sowie Gewerbetreibende in Berlin im August 2021 nach Wirtschaftsbereichen

Wirtschaftsabschnitt Wirtschaftsabteilung	Neugründungen						Gewerbetreibende ¹	
	ins- gesamt	Betriebsgründung			sonstige Neugründung		ins- gesamt	darunter weiblich
		ins- gesamt	Haupt- nieder- lassung	Zweignieder- lassung/un- selbständige Zweigstelle	ins- gesamt	darunter Neben- erwerb		
A Land- und Forstwirtschaft, Fischerei	3	–	–	–	3	1	3	1
B Bergbau und Gewinnung von Steinen und Erden	–	–	–	–	–	–	–	–
C Verarbeitendes Gewerbe	30	10	8	2	20	13	33	7
10 Herstellung von Nahrungs- und Futtermitteln	2	2	2	–	–	–	3	1
11 Getränkeherstellung	–	–	–	–	–	–	–	–
13 Herstellung von Textilien	2	–	–	–	2	2	3	1
14 Herstellung von Bekleidung	3	1	–	1	2	1	4	1
16 Herstellung von Holz-, Flecht-, Korb- und Korkwaren (ohne Möbel)	1	–	–	–	1	1	1	–
18 Herstellung von Druckerzeugnissen; Vervielfältigung von bespielten Ton-, Bild- und Datenträgern	6	1	1	–	5	3	6	1
25 Herstellung von Metallerzeugnissen	2	–	–	–	2	–	2	–
26 Herstellung von Datenverarbeitungs- geräten, elektronischen und optischen Erzeugnissen	–	–	–	–	–	–	–	–
27 Herstellung von elektrischen Ausrüstungen	–	–	–	–	–	–	–	–
28 Maschinenbau	1	1	1	–	–	–	1	–
29 Herstellung von Kraftwagen und Kraftwagenteilen	–	–	–	–	–	–	–	–
31 Herstellung von Möbeln	–	–	–	–	–	–	–	–
D Energieversorgung	6	2	1	1	4	2	7	1
E Wasserversorgung; Abwasser- und Abfallentsorgung und Beseitigung von Umweltverschmutzungen	1	1	1	–	–	–	1	–
F Baugewerbe	529	62	57	5	467	49	551	24
41 Hochbau	7	6	4	2	1	–	9	1
42 Tiefbau	6	2	2	–	4	–	6	1
43 Vorbereitende Baustellenarbeiten, Bauinstallation und sonstiges Ausbaugewerbe	516	54	51	3	462	49	536	22
G Handel; Instandhaltung und Reparatur von Kraftfahrzeugen	528	160	110	50	368	232	604	174
45 Handel mit Kraftfahrzeugen; Instandhaltung und Reparatur von Kraftfahrzeugen	40	12	10	2	28	9	45	5
46 Großhandel (ohne Handel mit Kfz)	46	16	16	–	30	13	53	8
47 Einzelhandel (ohne Handel mit Kfz)	442	132	84	48	310	210	506	161
H Verkehr und Lagerei	203	36	32	4	167	79	205	30
49 Landverkehr und Transport in Rohrfernleitungen	62	19	18	1	43	15	62	10
53 Post-, Kurier- und Expressdienste	125	7	6	1	118	59	126	19

3 Neugründungen sowie Gewerbetreibende in Berlin im August 2021 nach Wirtschaftsbereichen

Wirtschaftsabschnitt	Wirtschaftsabteilung	Neugründungen					Gewerbetreibende ¹		
		ins- gesamt	Betriebsgründung		sonstige Neugründung		ins- gesamt	darunter weiblich	
			ins- gesamt	Haupt- nieder- lassung	Zweignieder- lassung/un- selbständige Zweigstelle	ins- gesamt			darunter Neben- erwerb
I	Gastgewerbe	157	83	55	28	74	20	182	45
	55 Beherbergung	11	5	3	2	6	3	18	7
	56 Gastronomie	146	78	52	26	68	17	164	38
J	Information und Kommunikation	237	78	71	7	159	117	277	62
	58 Verlagswesen	9	1	1	–	8	7	9	4
	61 Telekommunikation	3	1	1	–	2	1	3	–
	62 Erbringung von Dienstleistungen der Informationstechnologie	146	57	52	5	89	61	179	36
	63 Informationsdienstleistungen	43	10	9	1	33	28	47	12
K	Erbringung von Finanz- und Versicherungsdienstleistungen	70	28	24	4	42	27	80	9
	66 Mit Finanz- und Versicherungs- dienstleistungen verbundene Tätigkeiten	37	7	5	2	30	15	42	8
L	Grundstücks- und Wohnungswesen	58	36	30	6	22	13	73	15
M	Erbringung von freiberuflichen, wissenschaftlichen und technischen Dienstleistungen	351	99	85	14	252	166	405	151
	70 Verwaltung und Führung von Unternehmen und Betrieben, Unternehmensberatung	95	44	39	5	51	35	114	28
	73 Werbung und Marktforschung	82	8	7	1	74	54	89	43
N	Erbringung von sonstigen wirtschaftlichen Dienstleistungen	299	55	44	11	244	124	320	100
	77 Vermietung von beweglichen Sachen	25	8	7	1	17	12	28	5
	78 Vermittlung und Überlassung von Arbeitskräften	16	9	6	3	7	3	17	5
	79 Reisebüros, Reiseveranstalter und Erbringung sonstiger Reservierungsdienstleistungen	12	3	2	1	9	5	13	7
	81 Gebäudebetreuung; Garten- und Landschaftsbau	128	17	13	4	111	43	134	42
P	Erziehung und Unterricht	58	8	5	3	50	34	62	36
Q	Gesundheits- und Sozialwesen	91	32	21	11	59	37	99	40
R	Kunst, Unterhaltung und Erholung	102	18	13	5	84	58	119	51
O+S	Öffentliche Verwaltung, Verteidigung; Sozialversicherung; Erbringung von sonstigen Dienstleistungen	219	30	20	10	189	87	224	144
A-S	Insgesamt	2 942	738	577	161	2 204	1 059	3 245	890

¹ anzeigepflichtige Personen, die eine Neugründung vorgenommen haben

4 Neugründungen sowie Gewerbetreibende in Berlin im August 2021 nach der Rechtsform und bei Einzelunternehmen nach Geschlecht und Staatsangehörigkeit

Rechtsform — Geschlecht — Staatsangehörigkeit	Neugründungen						Gewerbetreibende ¹		
	ins- gesamt	Betriebsgründung			sonstige Neugründung		ins- gesamt	darunter weiblich	
		ins- gesamt	Haupt- nieder- lassung	Zweignieder- lassung/un- selbständige Zweigstelle	ins- gesamt	darunter Neben- erwerb			
Insgesamt	2 942	738	577	161	2 204	1 059	3 245	890	
			nach der Rechtsform des Unternehmens						
Einzelunternehmen	2 258	157	120	37	2 101	956	2 258	727	
Offene Handelsgesellschaft	–	–	–	–	–	–	–	–	
Kommanditgesellschaft	3	3	3	–	–	–	3	1	
Gesellschaft mit beschränkter Haftung & Co. KG	22	22	14	8	–	–	52	4	
Gesellschaft des bürgerlichen Rechts	91	41	36	5	50	50	206	48	
Aktiengesellschaft	3	3	2	1	–	–	–	–	
Gesellschaft mit beschränkter Haftung (GmbH)	550	497	396	101	53	53	720	109	
GmbH ohne UG (haftungsbeschränkt)	402	385	289	96	17	17	555	83	
Unternehmergeellschaft (UG haftungsbeschränkt)	148	112	107	5	36	36	165	26	
Private Company Limited by Shares (Ltd.)	1	1	–	1	–	–	1	–	
Genossenschaft	2	2	2	–	–	–	2	–	
Eingetragener Verein	2	2	2	–	–	–	2	1	
Sonstige Rechtsformen	10	10	2	8	–	–	1	–	
			Einzelunternehmer/-innen nach Geschlecht						
weiblich	727	37	30	7	690	396	x	x	
männlich	1 531	120	90	30	1 411	560	x	x	
			Einzelunternehmer/-innen nach ausgewählter Staatsangehörigkeit						
deutsch	1 238	86	60	26	1 152	740	1 238	483	
bulgarisch	42	4	4	–	38	10	42	8	
griechisch	6	–	–	–	6	3	6	2	
italienisch	20	3	–	3	17	4	20	3	
polnisch	311	5	5	–	306	21	311	32	
rumänisch	115	2	2	–	113	11	115	38	
türkisch	91	20	19	1	71	30	91	26	
ungarisch	14	1	1	–	13	–	14	4	

¹ anzeigepflichtige Personen, die eine Neugründung vorgenommen haben

5 Gewerbeabmeldungen in Berlin im August 2021 nach Wirtschaftsbereichen

Wirtschaftsabschnitt	Wirtschaftsabteilung	Gewerbeabmeldungen insgesamt	Aufgabe			Fortzug	Übergabe			
			insgesamt	vollständige Aufgabe	Umwandlung		insgesamt	Rechtsformwechsel	Gesellschafteraustritt	Erbfolge/Verkauf/Verpachtung
A	Land- und Forstwirtschaft, Fischerei	2	1	1	–	–	1	–	–	1
B	Bergbau und Gewinnung von Steinen und Erden	–	–	–	–	–	–	–	–	–
C	Verarbeitendes Gewerbe	35	30	29	1	4	1	–	–	1
	10 Herstellung von Nahrungs- und Futtermitteln	8	7	7	–	1	–	–	–	–
	11 Getränkeherstellung	–	–	–	–	–	–	–	–	–
	13 Herstellung von Textilien	3	3	3	–	–	–	–	–	–
	14 Herstellung von Bekleidung	4	3	3	–	1	–	–	–	–
	16 Herstellung von Holz-, Flecht-, Korb- und Korkwaren (ohne Möbel)	–	–	–	–	–	–	–	–	–
	18 Herstellung von Druckerzeugnissen; Vervielfältigung von bespielten Ton-, Bild- und Datenträgern	4	4	4	–	–	–	–	–	–
	25 Herstellung von Metallernzeugnissen	6	5	5	–	1	–	–	–	–
	26 Herstellung von Datenverarbeitungsgeräten, elektronischen und optischen Erzeugnissen	–	–	–	–	–	–	–	–	–
	27 Herstellung von elektrischen Ausrüstungen	–	–	–	–	–	–	–	–	–
	28 Maschinenbau	–	–	–	–	–	–	–	–	–
	29 Herstellung von Kraftwagen und Kraftwagenteilen	–	–	–	–	–	–	–	–	–
	31 Herstellung von Möbeln	–	–	–	–	–	–	–	–	–
D	Energieversorgung	5	2	2	–	3	–	–	–	–
E	Wasserversorgung; Abwasser- und Abfallentsorgung und Beseitigung von Umweltverschmutzungen	–	–	–	–	–	–	–	–	–
F	Baugewerbe	464	447	447	–	15	2	–	2	–
	41 Hochbau	1	1	1	–	–	–	–	–	–
	42 Tiefbau	2	2	2	–	–	–	–	–	–
	43 Vorbereitende Baustellenarbeiten, Bauinstallation und sonstiges Ausbaugewerbe	461	444	444	–	15	2	–	2	–
G	Handel; Instandhaltung und Reparatur von Kraftfahrzeugen	389	335	333	2	23	31	3	20	8
	45 Handel mit Kraftfahrzeugen; Instandhaltung und Reparatur von Kraftfahrzeugen	35	33	33	–	1	1	–	1	–
	46 Großhandel (ohne Handel mit Kfz)	49	45	45	–	3	1	–	1	–
	47 Einzelhandel (ohne Handel mit Kfz)	305	257	255	2	19	29	3	18	8
H	Verkehr und Lagerei	147	142	142	–	4	1	–	–	1
	49 Landverkehr und Transport in Rohrfernleitungen	54	52	52	–	1	1	–	–	1
	53 Post-, Kurier- und Expressdienste	82	82	82	–	–	–	–	–	–

5 Gewerbeabmeldungen in Berlin im August 2021 nach Wirtschaftsbereichen

Wirtschaftsabschnitt	Wirtschaftsabteilung	Gewerbeabmeldungen insgesamt	Aufgabe			Fortzug	Übergabe			
			insgesamt	vollständige Aufgabe	Umwandlung		insgesamt	Rechtsformwechsel	Gesellschafteraustritt	Erbfolge/Verkauf/Verpachtung
I	Gastgewerbe	185	158	158	–	2	25	4	2	19
	55 Beherbergung	9	7	7	–	1	1	–	–	1
	56 Gastronomie	176	151	151	–	1	24	4	2	18
J	Information und Kommunikation	112	83	83	–	25	4	1	2	1
	58 Verlagswesen	4	3	3	–	–	1	–	–	1
	61 Telekommunikation	5	5	5	–	–	–	–	–	–
	62 Erbringung von Dienstleistungen der Informationstechnologie	62	41	41	–	20	1	–	1	–
	63 Informationsdienstleistungen	20	17	17	–	2	1	–	1	–
K	Erbringung von Finanz- und Versicherungsdienstleistungen	73	65	65	–	7	1	1	–	–
	66 Mit Finanz- und Versicherungsdienstleistungen verbundene Tätigkeiten	57	50	50	–	6	1	1	–	–
L	Grundstücks- und Wohnungswesen	46	36	36	–	7	3	1	1	1
M	Erbringung von freiberuflichen, wissenschaftlichen und technischen Dienstleistungen	178	152	150	2	19	7	4	3	–
	70 Verwaltung und Führung von Unternehmen und Betrieben, Unternehmensberatung	43	38	37	1	2	3	2	1	–
	73 Werbung und Marktforschung	56	51	51	–	4	1	–	1	–
N	Erbringung von sonstigen wirtschaftlichen Dienstleistungen	208	191	190	1	15	2	–	1	1
	77 Vermietung von beweglichen Sachen	13	10	10	–	2	1	–	–	1
	78 Vermittlung und Überlassung von Arbeitskräften	5	5	5	–	–	–	–	–	–
	79 Reisebüros, Reiseveranstalter und Erbringung sonstiger Reservierungsdienstleistungen	9	9	9	–	–	–	–	–	–
	81 Gebäudebetreuung; Garten- und Landschaftsbau	96	90	90	–	6	–	–	–	–
P	Erziehung und Unterricht	31	27	27	–	4	–	–	–	–
Q	Gesundheits- und Sozialwesen	52	49	49	–	2	1	–	1	–
R	Kunst, Unterhaltung und Erholung	65	62	61	1	1	2	–	2	–
O+S	Öffentliche Verwaltung, Verteidigung; Sozialversicherung; Erbringung von sonstigen Dienstleistungen	216	203	203	–	4	9	1	5	3
A-S	Insgesamt	2 208	1 983	1 976	7	135	90	15	39	36

6 Gewerbeabmeldungen in Berlin im August 2021 nach Art der Niederlassung, der Rechtsform und bei Einzelunternehmen nach Geschlecht und Staatsangehörigkeit

Art der Niederlassung — Rechtsform — Geschlecht — Staatsangehörigkeit	Gewerbe- ab- meldungen insgesamt	Aufgabe			Fortzug	Übergabe			
		ins- gesamt	voll- ständige Aufgabe	Um- wandlung		ins- gesamt	Rechts- form- wechsel	Gesell- schafter- austritt	Erbfolge/ Verkauf/ Verpach- tung
Insgesamt	2 208	1 983	1 976	7	135	90	15	39	36
nach der Art der Niederlassung									
Hauptniederlassung	2 060	1 860	1 855	5	131	69	10	29	30
Zweigniederlassung	33	26	26	–	2	5	4	–	1
Unselbständige Zweigstelle	115	97	95	2	2	16	1	10	5
nach der Rechtsform des Unternehmens									
Einzelunternehmen	1 778	1 656	1 654	2	88	34	6	–	28
Offene Handelsgesellschaft	3	3	3	–	–	–	–	–	–
Kommanditgesellschaft	3	3	3	–	–	–	–	–	–
Gesellschaft mit									
beschränkter Haftung & Co. KG	23	17	17	–	3	3	2	1	–
Gesellschaft des bürgerlichen Rechts	89	53	52	1	4	32	2	28	2
Aktiengesellschaft	10	10	10	–	–	–	–	–	–
Gesellschaft mit beschränkter									
Haftung (GmbH)	279	230	226	4	40	9	3	–	6
GmbH ohne UG									
(haftungsbeschränkt)	236	195	192	3	33	8	3	–	5
Unternehmergeellschaft									
(UG haftungsbeschränkt)	43	35	34	1	7	1	–	–	1
Private Company Limited by Shares (Ltd.)	7	6	6	–	–	1	1	–	–
Genossenschaft	1	1	1	–	–	–	–	–	–
Eingetragener Verein	1	1	1	–	–	–	–	–	–
Sonstige Rechtsformen	14	3	3	–	–	11	1	10	–
Einzelunternehmer/-innen nach Geschlecht									
weiblich	558	511	511	–	33	14	3	–	11
männlich	1 220	1 145	1 143	2	55	20	3	–	17
Einzelunternehmer/-innen nach ausgewählter Staatsangehörigkeit									
deutsch	987	891	889	2	76	20	4	–	16
bulgarisch	45	45	45	–	–	–	–	–	–
griechisch	14	13	13	–	1	–	–	–	–
italienisch	13	12	12	–	–	1	–	–	1
polnisch	290	288	288	–	2	–	–	–	–
rumänisch	82	80	80	–	2	–	–	–	–
türkisch	62	55	55	–	1	6	1	–	5
ungarisch	7	6	6	–	1	–	–	–	–

**7 Vollständige Aufgaben sowie Gewerbetreibende in Berlin im August 2021
nach Wirtschaftsbereichen**

Wirtschaftsabschnitt	Wirtschaftsabteilung	Vollständige Aufgabe					Gewerbetreibende ¹		
		ins- gesamt	Betriebsaufgabe		sonstige Stilllegung		ins- gesamt	darunter weiblich	
			ins- gesamt	Haupt- nieder- lassung	Zweignieder- lassung/un- selbständige Zweigstelle	ins- gesamt			darunter Neben- erwerb
A	Land- und Forstwirtschaft, Fischerei	1	–	–	–	1	1	1	–
B	Bergbau und Gewinnung von Steinen und Erden	–	–	–	–	–	–	–	–
C	Verarbeitendes Gewerbe	29	11	7	4	18	9	33	8
10	Herstellung von Nahrungs- und Futtermitteln	7	4	3	1	3	1	9	1
11	Getränkeherstellung	–	–	–	–	–	–	–	–
13	Herstellung von Textilien	3	1	1	–	2	2	3	1
14	Herstellung von Bekleidung	3	–	–	–	3	3	3	3
16	Herstellung von Holz-, Flecht-, Korb- und Korkwaren (ohne Möbel)	–	–	–	–	–	–	–	–
18	Herstellung von Druckerzeugnissen; Vervielfältigung von bespielten Ton-, Bild- und Datenträgern	4	2	1	1	2	1	4	1
25	Herstellung von Metallernzeugnissen	5	2	1	1	3	–	6	–
26	Herstellung von Datenverarbeitungs- geräten, elektronischen und optischen Erzeugnissen	–	–	–	–	–	–	–	–
27	Herstellung von elektrischen Ausrüstungen	–	–	–	–	–	–	–	–
28	Maschinenbau	–	–	–	–	–	–	–	–
29	Herstellung von Kraftwagen und Kraftwagenteilen	–	–	–	–	–	–	–	–
31	Herstellung von Möbeln	–	–	–	–	–	–	–	–
D	Energieversorgung	2	1	1	–	1	1	2	–
E	Wasserversorgung; Abwasser- und Abfallentsorgung und Beseitigung von Umweltverschmutzungen	–	–	–	–	–	–	–	–
F	Baugewerbe	447	36	34	2	411	29	449	22
41	Hochbau	1	1	1	–	–	–	1	1
42	Tiefbau	2	1	1	–	1	–	2	–
43	Vorbereitende Baustellenarbeiten, Bauinstallation und sonstiges Ausbaugewerbe	444	34	32	2	410	29	446	21
G	Handel; Instandhaltung und Reparatur von Kraftfahrzeugen	333	90	60	30	243	118	376	106
45	Handel mit Kraftfahrzeugen; Instandhaltung und Reparatur von Kraftfahrzeugen	33	8	8	–	25	9	33	5
46	Großhandel (ohne Handel mit Kfz)	45	19	13	6	26	9	50	12
47	Einzelhandel (ohne Handel mit Kfz)	255	63	39	24	192	100	293	89
H	Verkehr und Lagerei	142	21	19	2	121	41	154	13
49	Landverkehr und Transport in Rohrfernleitungen	52	12	10	2	40	8	63	5
53	Post-, Kurier- und Expressdienste	82	8	8	–	74	30	83	8

**7 Vollständige Aufgaben sowie Gewerbetreibende in Berlin im August 2021
nach Wirtschaftsbereichen**

Wirtschaftsabschnitt	Wirtschaftsabteilung	Vollständige Aufgabe					Gewerbetreibende ¹		
		ins- gesamt	Betriebsaufgabe		sonstige Stilllegung		ins- gesamt	darunter weiblich	
			ins- gesamt	Haupt- nieder- lassung	Zweignieder- lassung/un- selbständige Zweigstelle	ins- gesamt			darunter Neben- erwerb
I	Gastgewerbe	158	97	80	17	61	5	170	44
	55 Beherbergung	7	3	2	1	4	1	7	4
	56 Gastronomie	151	94	78	16	57	4	163	40
J	Information und Kommunikation	83	23	21	2	60	42	99	23
	58 Verlagswesen	3	1	1	–	2	1	6	2
	61 Telekommunikation	5	1	1	–	4	4	5	4
	62 Erbringung von Dienstleistungen der Informationstechnologie	41	18	16	2	23	14	50	6
	63 Informationsdienstleistungen	17	3	3	–	14	11	19	9
K	Erbringung von Finanz- und Versicherungsdienstleistungen	65	18	5	13	47	14	69	14
	66 Mit Finanz- und Versicherungs- dienstleistungen verbundene Tätigkeiten	50	3	3	–	47	14	52	14
L	Grundstücks- und Wohnungswesen	36	22	20	2	14	2	45	12
M	Erbringung von freiberuflichen, wissenschaftlichen und technischen Dienstleistungen	150	37	30	7	113	64	162	55
	70 Verwaltung und Führung von Unternehmen und Betrieben, Unternehmensberatung	37	15	12	3	22	8	43	9
	73 Werbung und Marktforschung	51	8	7	1	43	27	54	24
N	Erbringung von sonstigen wirtschaftlichen Dienstleistungen	190	38	29	9	152	73	201	84
	77 Vermietung von beweglichen Sachen	10	4	2	2	6	4	13	2
	78 Vermittlung und Überlassung von Arbeitskräften	5	3	1	2	2	1	6	1
	79 Reisebüros, Reiseveranstalter und Erbringung sonstiger Reservierungsdienstleistungen	9	2	–	2	7	3	17	9
	81 Gebäudebetreuung; Garten- und Landschaftsbau	90	14	14	–	76	30	90	39
P	Erziehung und Unterricht	27	3	3	–	24	18	30	16
Q	Gesundheits- und Sozialwesen	49	11	5	6	38	15	51	24
R	Kunst, Unterhaltung und Erholung	61	29	6	23	32	19	64	32
O+S	Öffentliche Verwaltung, Verteidigung; Sozialversicherung; Erbringung von sonstigen Dienstleistungen	203	23	19	4	180	80	206	154
A-S	Insgesamt	1 976	460	339	121	1 516	531	2 112	607

¹ anzeigepflichtige Personen, die eine vollständige Aufgabe vorgenommen haben

8 Vollständige Aufgaben sowie Gewerbetreibende in Berlin im August 2021 nach der Rechtsform und bei Einzelunternehmen nach Geschlecht und Staatsangehörigkeit

Rechtsform — Geschlecht — Staatsangehörigkeit	Vollständige Aufgabe						Gewerbetreibende ¹		
	ins- gesamt	Betriebsaufgabe			sonstige Stilllegung		ins- gesamt	darunter weiblich	
		ins- gesamt	Haupt- nieder- lassung	Zweignieder- lassung/un- selbständige Zweigstelle	ins- gesamt	darunter Neben- erwerb			
Insgesamt	1 976	460	339	121	1 516	531	2 112	607	
			nach der Rechtsform des Unternehmens						
Einzelunternehmen	1 654	167	154	13	1 487	502	1 654	511	
Offene Handelsgesellschaft	3	3	–	3	–	–	6	4	
Kommanditgesellschaft	3	3	3	–	–	–	4	–	
Gesellschaft mit beschränkter Haftung & Co. KG	17	17	10	7	–	–	42	10	
Gesellschaft des bürgerlichen Rechts	52	36	35	1	16	16	91	27	
Aktiengesellschaft	10	10	2	8	–	–	–	–	
Gesellschaft mit beschränkter Haftung (GmbH)	226	213	132	81	13	13	302	52	
GmbH ohne UG (haftungsbeschränkt)	192	189	109	80	3	3	267	50	
Unternehmergeinschaft (UG haftungsbeschränkt)	34	24	23	1	10	10	35	2	
Private Company Limited by Shares (Ltd.)	6	6	1	5	–	–	8	2	
Genossenschaft	1	1	1	–	–	–	4	–	
Eingetragener Verein	1	1	1	–	–	–	1	1	
Sonstige Rechtsformen	3	3	–	3	–	–	–	–	
			Einzelunternehmer/-innen nach Geschlecht						
weiblich	511	57	52	5	454	214	x	x	
männlich	1 143	110	102	8	1 033	288	x	x	
			Einzelunternehmer/-innen nach ausgewählter Staatsangehörigkeit						
deutsch	889	107	97	10	782	402	889	344	
bulgarisch	45	1	1	–	44	3	45	10	
griechisch	13	2	2	–	11	3	13	2	
italienisch	12	1	1	–	11	2	12	5	
polnisch	288	1	1	–	287	15	288	30	
rumänisch	80	2	2	–	78	3	80	13	
türkisch	55	15	15	–	40	6	55	12	
ungarisch	6	–	–	–	6	1	6	2	

¹ anzeigepflichtige Personen, die eine vollständige Aufgabe vorgenommen haben

9 Gewerbeanmeldungen in Berlin im August 2021 nach ausgewählten Merkmalen und Bezirken

Bezirk	Gewerbeanmeldungen insgesamt	Neugründung	Umwandlung	Zuzug	Übernahme
Mitte	580	533	2	24	21
Friedrichshain-Kreuzberg	328	305	–	12	11
Pankow	334	308	1	15	10
Charlottenburg-Wilmersdorf	334	292	–	20	22
Spandau	210	199	–	6	5
Steglitz-Zehlendorf	75	68	–	3	4
Tempelhof-Schöneberg	334	314	1	6	13
Neukölln	304	293	–	3	8
Treptow-Köpenick	179	158	1	13	7
Marzahn-Hellersdorf	164	148	–	8	8
Lichtenberg	158	148	–	4	6
Reinickendorf	189	176	–	5	8
Berlin	3 189	2 942	5	119	123

10 Gewerbeabmeldungen in Berlin im August 2021 nach ausgewählten Merkmalen und Bezirken

Bezirk	Gewerbeabmeldungen insgesamt	Vollständige Aufgabe	Umwandlung	Fortzug	Übergabe
Mitte	326	291	3	21	11
Friedrichshain-Kreuzberg	214	192	1	13	8
Pankow	216	198	–	10	8
Charlottenburg-Wilmersdorf	192	157	–	16	19
Spandau	156	139	1	5	11
Steglitz-Zehlendorf	99	92	–	4	3
Tempelhof-Schöneberg	266	248	–	10	8
Neukölln	211	195	–	8	8
Treptow-Köpenick	113	96	1	14	2
Marzahn-Hellersdorf	104	88	–	14	2
Lichtenberg	109	95	1	8	5
Reinickendorf	202	185	–	12	5
Berlin	2 208	1 976	7	135	90

11 Gewerbean- und -abmeldungen in Berlin im August 2021 nach Wirtschaftsabschnitten und Bezirken

Lfd. Nr.	Bezirk	Insgesamt	Verarbeitendes Gewerbe	Baugewerbe	Handel; Instandhaltung und Reparatur von Kfz	Verkehr und Lagerei
			A-S	C	F	G
1	Mitte	580	2	133	96	34
2	Friedrichshain-Kreuzberg	328	4	39	46	23
3	Pankow	334	3	53	76	13
4	Charlottenburg-Wilmersdorf	334	4	22	74	15
5	Spandau	210	3	38	50	27
6	Steglitz-Zehlendorf	75	–	4	21	6
7	Tempelhof-Schöneberg	334	3	46	64	24
8	Neukölln	304	2	88	46	22
9	Treptow-Köpenick	179	6	15	27	7
10	Marzahn-Hellersdorf	164	2	45	18	9
11	Lichtenberg	158	–	17	27	13
12	Reinickendorf	189	3	48	33	17
13	Berlin	3 189	32	548	578	210
1	Mitte	326	1	114	48	22
2	Friedrichshain-Kreuzberg	214	7	28	34	10
3	Pankow	216	3	28	36	3
4	Charlottenburg-Wilmersdorf	192	2	16	40	7
5	Spandau	156	3	49	29	16
6	Steglitz-Zehlendorf	99	1	6	10	3
7	Tempelhof-Schöneberg	266	3	48	53	22
8	Neukölln	211	2	72	31	23
9	Treptow-Köpenick	113	4	11	23	4
10	Marzahn-Hellersdorf	104	1	26	20	9
11	Lichtenberg	109	3	13	28	12
12	Reinickendorf	202	5	53	37	16
13	Berlin	2 208	35	464	389	147

Davon								Lfd. Nr.
Gastgewerbe	Information und Kommunikation	Erbringung von Finanz- und Versicherungsdienstleistungen	Grundstücks- und Wohnungs- wesen	Erbringung von freiberuflichen, wissenschaftlichen und technischen Dienstleistungen	Erbringung von sonstigen wirtschaftlichen Dienstleistungen	Übrige Wirtschafts- zweige		
I	J	K	L	M	N	A, B, D, E, O-S		
Anmeldungen								
43	59	17	7	72	39	78	1	
32	44	10	4	39	23	64	2	
12	30	5	6	51	31	54	3	
24	28	14	15	53	36	49	4	
17	12	2	2	19	26	14	5	
10	3	–	9	8	1	13	6	
25	20	8	8	35	37	64	7	
17	15	3	2	27	31	51	8	
6	20	5	4	26	13	50	9	
9	6	9	3	12	22	29	10	
8	17	2	–	21	21	32	11	
9	15	2	2	11	31	18	12	
212	269	77	62	374	311	516	13	
Abmeldungen								
25	17	2	9	26	26	36	1	
20	12	15	3	28	20	37	2	
17	21	10	8	21	19	50	3	
32	15	4	12	18	16	30	4	
12	1	3	–	9	18	16	5	
10	2	5	3	5	3	51	6	
28	8	16	4	20	26	38	7	
21	7	4	–	12	14	25	8	
7	13	5	–	12	19	15	9	
3	4	5	–	7	11	18	10	
2	4	1	1	10	13	22	11	
8	8	3	6	10	23	33	12	
185	112	73	46	178	208	371	13	

Das Amt für Statistik Berlin-Brandenburg

Das Amt für Statistik Berlin-Brandenburg ist für beide Länder die zentrale Dienstleistungseinrichtung auf dem Gebiet der amtlichen Statistik. Das Amt erbringt Serviceleistungen im Bereich Information und Analyse für die breite Öffentlichkeit, für alle gesellschaftlichen Gruppen sowie für Kunden aus Verwaltung und Politik, Wirtschaft und Wissenschaft. Kerngeschäft des Amtes ist die Durchführung der gesetzlich angeordneten amtlichen Statistiken für Berlin und Brandenburg. Das Amt erhebt die Daten, bereitet sie auf, interpretiert und analysiert sie und veröffentlicht die Ergebnisse. Die Grundversorgung aller Nutzer mit statistischen Informationen erfolgt unentgeltlich, im Wesentlichen über das Internet und den Informationsservice. Daneben werden nachfrage- und zielgruppenorientierte Standardauswertungen zu Festpreisen angeboten. Kundenspezifische Aufbereitung / Beratung zu kostendeckenden Preisen ergänzt das Spektrum der Informationsbereitstellung.

Amtliche Statistik im Verbund

Die Statistiken werden bundesweit nach einheitlichen Konzepten, Methoden und Verfahren arbeitsteilig erstellt. Die statistischen Ämter der Länder sind dabei grundsätzlich für die Durchführung der Erhebungen, für die Aufbereitung und Veröffentlichung der Länderergebnisse zuständig. Durch diese Kooperation in einem „Statistikverbund“ entstehen für alle Länder vergleichbare und zu einem Bundesergebnis zusammenführbare Erhebungsergebnisse.

Produkte und Dienstleistungen

Informationsservice

info@statistik-bbb.de
mit statistischen Informationen für jedermann und Beratung sowie maßgeschneiderte Aufbereitungen von Daten über Berlin und Brandenburg. Auskunft, Beratung, Pressedienst sowie Fachbibliothek.

Standort Potsdam

Steinstraße 104 - 106, 14480 Potsdam
Tel. 0331 8173 - 1777
Fax 030 9028 - 4091
Mo – Do 9 – 15 Uhr, Fr 9 – 14 Uhr

Standort Berlin

Alt-Friedrichsfelde 60, 10315 Berlin
Bibliothek
Tel. 030 9021 - 3540
Mo – Do 9 – 15 Uhr, Fr 9 – 14 Uhr

Internet-Angebot

www.statistik-berlin-brandenburg.de
mit aktuellen Daten, Pressemitteilungen, Statistischen Berichten zum kostenlosen Herunterladen, regionalstatistischen Informationen, Wahlstatistiken und -analysen sowie einem Überblick über das gesamte Leistungsspektrum des Amtes.

Statistische Jahrbücher

mit einer Vielzahl von Tabellen aus nahezu allen Arbeitsgebieten der amtlichen Statistik.

Statistische Berichte

mit Ergebnissen der einzelnen Statistiken in Tabellen in tiefer sachlicher Gliederung und Grafiken zur Veranschaulichung von Entwicklungen und Strukturen.

Datenangebot aus dem Sachgebiet

Informationen zu dieser Veröffentlichung

Referat 34
Tel. 0331 8173 - 1348/1341
Fax 030 9028 - 4088
gewerbemeldungen@statistik-bbb.de

Weitere Veröffentlichungen zum Thema

Statistische Berichte:

- Gewerbeanzeigen im Land Berlin, jährlich
D 1 2 – j
- Gewerbeanzeigen im Land Brandenburg, monatlich
D 1 1 – m
jährlich
D 1 2 – j