

Statistischer Bericht

D I 1 – m 08 / 21

┌ Gewerbeanzeigen
im **Land Brandenburg**
August 2021

Impressum

Statistischer Bericht
D I 1 – m 08 / 21

Erscheinungsfolge: monatlich
Erschienen im **Oktober 2021**

Herausgeber

Amt für Statistik Berlin-Brandenburg
Steinstraße 104 - 106
14480 Potsdam
info@statistik-bbb.de
www.statistik-berlin-brandenburg.de

Tel. 0331 8173 - 1777
Fax 030 9028 - 4091

Amt für Statistik Berlin-Brandenburg,
Potsdam, 2021

Zeichenerklärung

- 0 weniger als die Hälfte von 1
in der letzten besetzten Stelle,
jedoch mehr als nichts
- nichts vorhanden
- ... Angabe fällt später an
- () Aussagewert ist eingeschränkt
- / Zahlenwert nicht sicher genug
- Zahlenwert unbekannt oder
geheim zu halten
- x Tabellenfach gesperrt
- p vorläufige Zahl
- r berichtigte Zahl
- s geschätzte Zahl

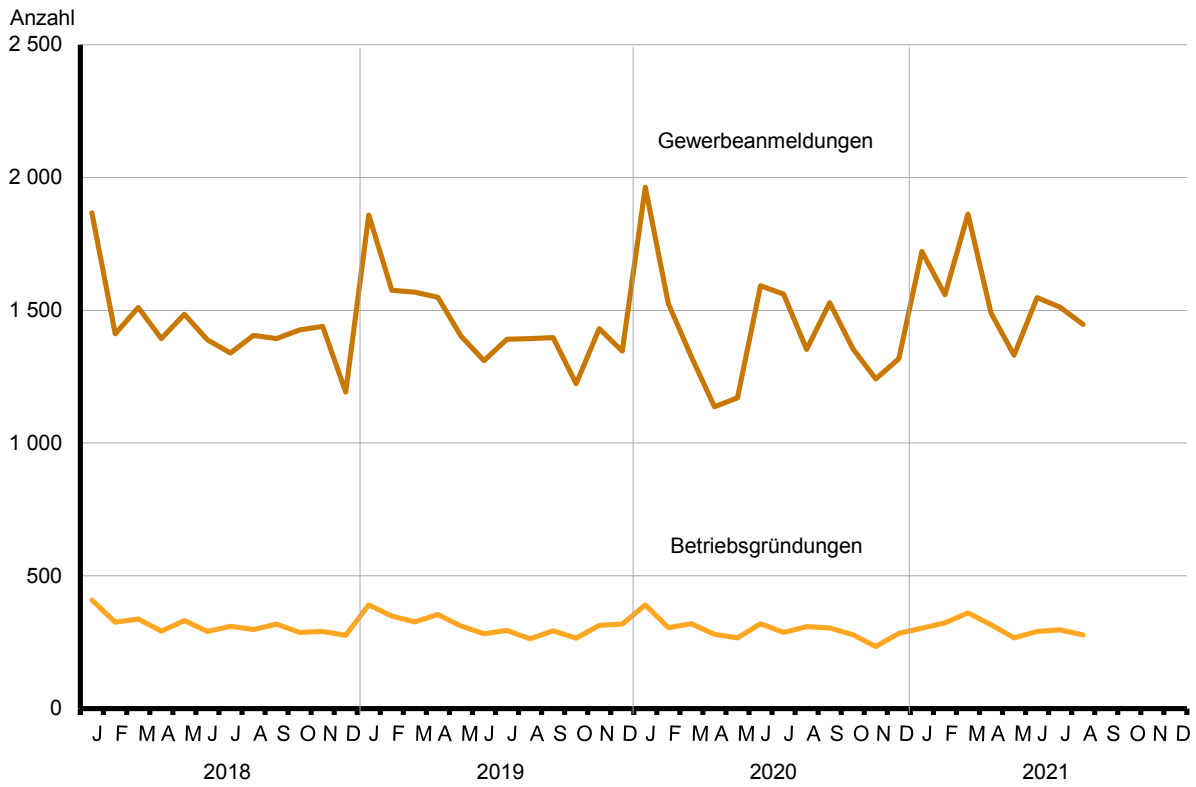


*Dieses Werk ist unter einer Creative Commons Lizenz
vom Typ Namensnennung 3.0 Deutschland zugänglich.
Um eine Kopie dieser Lizenz einzusehen, konsultieren Sie
<http://creativecommons.org/licenses/by/3.0/de/>*

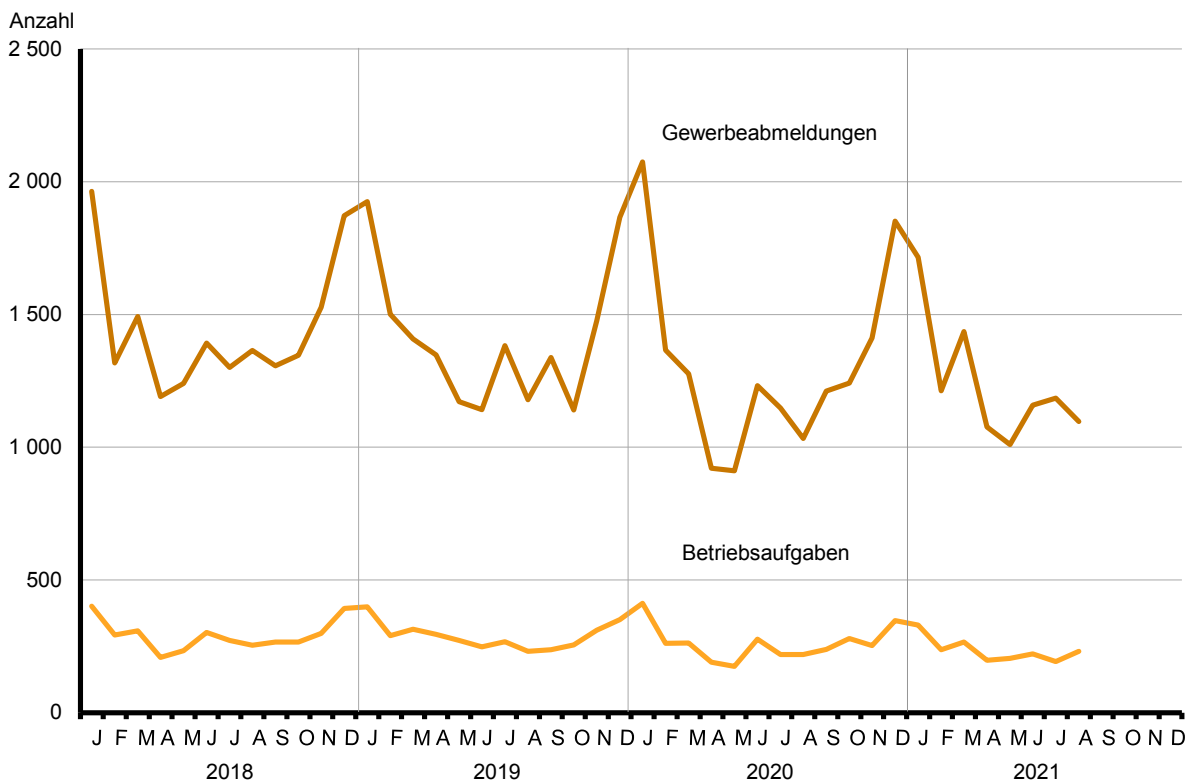
Inhaltsverzeichnis

	Seite		Seite
Metadaten zu dieser Statistik (externer Link)			
Grafiken			
1 Gewerbeanmeldungen und Betriebsgründungen in Brandenburg seit Januar 2018.....	4	3 Betriebsgründungen und -aufgaben in Brandenburg im August 2021 nach Wirtschaftsabschnitten.....	5
2 Gewerbeabmeldungen und Betriebsaufgaben in Brandenburg seit Januar 2018.....	4	4 Gewerbean- und Gewerbeabmeldungen in Brandenburg im August 2021 nach Verwaltungsbezirken.....	5
Tabellen			
Übersicht: Gewerbeanzeigen in Brandenburg von 2003 bis August 2021.....	6	7 Vollständige Aufgaben sowie Gewerbetreibende in Brandenburg im August 2021 nach Wirtschaftsbereichen.....	16
1 Gewerbeanmeldungen in Brandenburg im August 2021 nach Wirtschaftsbereichen.....	7	8 Vollständige Aufgaben sowie Gewerbetreibende in Brandenburg im August 2021 nach der Rechtsform und bei Einzelunternehmen nach Geschlecht und Staatsangehörigkeit.....	18
2 Gewerbeanmeldungen in Brandenburg im August 2021 nach Art der Niederlassung, der Rechtsform und bei Einzelunternehmen nach Geschlecht und Staatsangehörigkeit.....	9	9 Gewerbeanmeldungen in Brandenburg im August 2021 nach ausgewählten Merkmalen und Verwaltungsbezirken.....	19
3 Neugründungen sowie Gewerbetreibende in Brandenburg im August 2021 nach Wirtschaftsbereichen	10	10 Gewerbeabmeldungen in Brandenburg im August 2021 nach ausgewählten Merkmalen und Verwaltungsbezirken.....	19
4 Neugründungen sowie Gewerbetreibende in Brandenburg im August 2021 nach der Rechtsform und bei Einzelunternehmen nach Geschlecht und Staatsangehörigkeit.....	12	11 Gewerbean- und -abmeldungen in Brandenburg im August 2021 nach Wirtschaftsabschnitten und Verwaltungsbezirken	20
5 Gewerbeabmeldungen in Brandenburg im August 2021 nach Wirtschaftsbereichen.....	13		
6 Gewerbeabmeldungen in Brandenburg im August 2021 nach Art der Niederlassung, der Rechtsform und bei Einzelunternehmen nach Geschlecht und Staatsangehörigkeit.....	15		

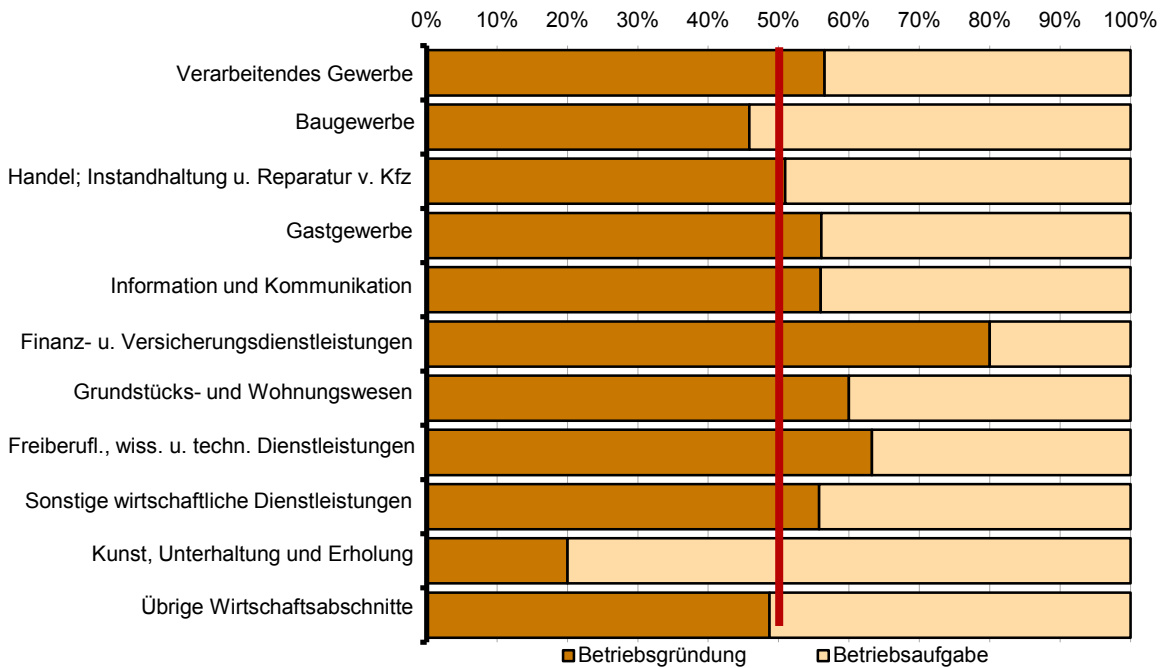
1 Gewerbebeanmeldungen und Betriebsgründungen in Brandenburg seit Januar 2018



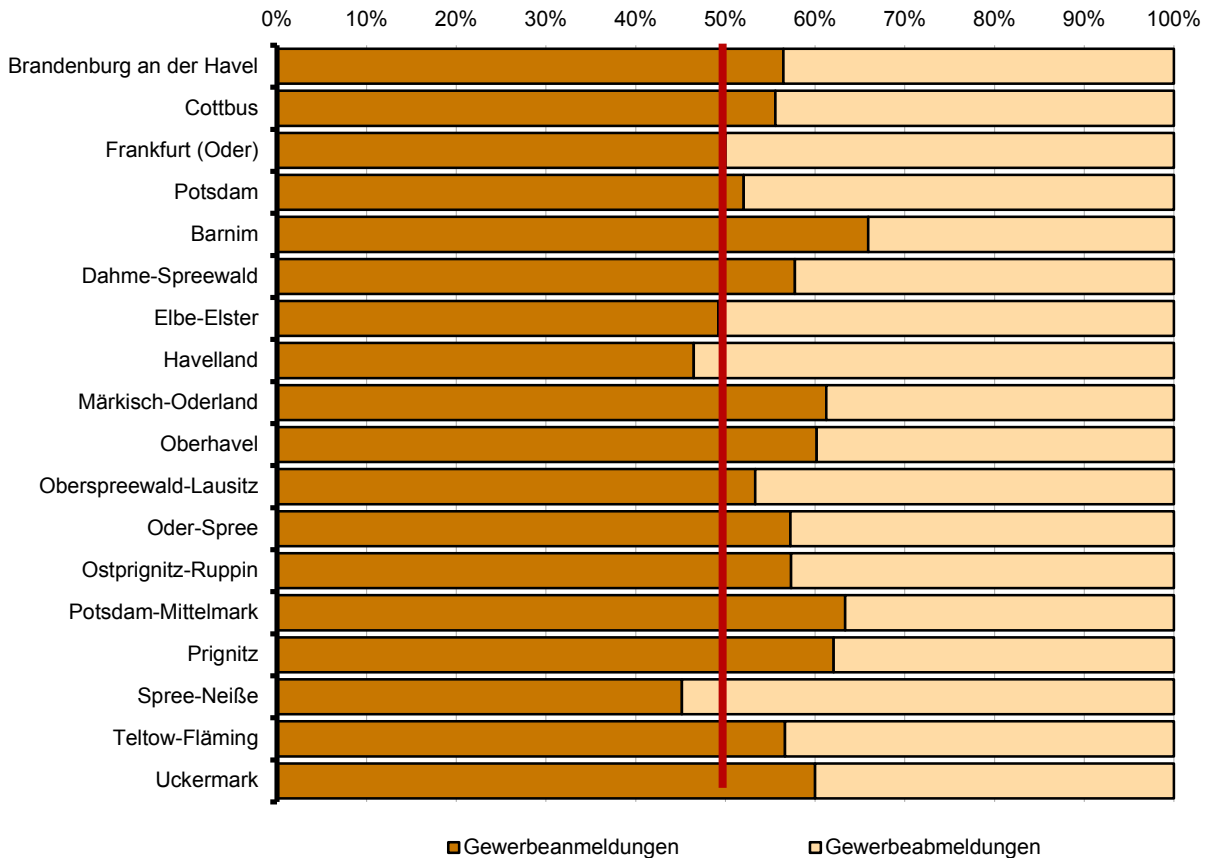
2 Gewerbeabmeldungen und Betriebsaufgaben in Brandenburg seit Januar 2018



3 Betriebsgründungen und -aufgaben in Brandenburg im August 2021 nach Wirtschaftsabschnitten



4 Gewerbean- und Gewerbeabmeldungen in Brandenburg im August 2021 nach Verwaltungsbezirken



Übersicht: Gewerbeanzeigen in Brandenburg von 2003 bis August 2021

Jahr Monat	Anmeldungen		Ummeldungen ²		Abmeldungen	
	insgesamt	darunter Neu- errichtungen ¹	insgesamt	darunter Veränderung der Betriebs- tätigkeit ³	insgesamt	darunter Aufgabe ⁴
2003	24 012	20 790	5 279	2 801	17 058	13 659
2004	30 163	26 183	6 609	3 375	18 245	14 258
2005	26 310	22 074	8 027	4 336	20 755	16 406
2006	25 499	20 955	•	•	21 279	17 037
2007	23 555	19 356	•	•	22 040	17 958
2008	23 464	19 197	•	•	21 773	17 916
2009	23 352	19 274	•	•	20 513	16 666
2010	22 319	18 297	•	•	19 803	16 130
2011	20 521	16 606	•	•	19 371	15 863
2012	18 260	14 473	•	•	18 893	15 514
2013	18 330	14 253	•	•	18 019	14 610
2014	18 015	14 039	•	•	18 062	14 733
2015	17 282	13 277	•	•	17 886	14 492
2016	17 080	13 029	•	•	17 661	14 326
2017	17 049	13 106	•	•	17 431	14 171
2018	17 251	13 409	•	•	17 314	14 173
2019	17 446	13 630	•	•	16 879	13 761
2020	17 069	13 148	•	•	15 675	12 390
2020 Januar	1 963	1 453	•	•	2 074	1 642
Februar	1 525	1 190	•	•	1 366	1 067
März	1 325	996	•	•	1 277	995
April	1 137	857	•	•	921	708
Mai	1 171	925	•	•	911	668
Juni	1 592	1 251	•	•	1 232	974
Juli	1 561	1 204	•	•	1 147	873
August	1 353	1 090	•	•	1 033	822
September	1 528	1 213	•	•	1 211	945
Oktober	1 356	1 060	•	•	1 241	1 014
November	1 241	956	•	•	1 411	1 158
Dezember	1 317	953	•	•	1 851	1 524
2021 Januar	1 721	1 255	•	•	1 715	1 336
Februar	1 559	1 202	•	•	1 213	899
März	1 862	1 439	•	•	1 435	1 110
April	1 490	1 166	•	•	1 076	802
Mai	1 331	1 033	•	•	1 010	752
Juni	1 548	1 163	•	•	1 158	831
Juli	1 512	1 152	•	•	1 185	912
August	1 447	1 139	•	•	1 097	829
September
Oktober
November
Dezember

1 Betriebsgründungen, sonstige Neuerrichtungen sowie Umwandlungen, ohne Zuzüge

2 ab September 2006 ist die Auswertung der Ummeldungen eingestellt

3 Änderung und/oder Erweiterung

4 Betriebsaufgaben, sonstige Stilllegungen sowie Umwandlungen, ohne Fortzüge

1 Gewerbeanmeldungen in Brandenburg im August 2021 nach Wirtschaftsbereichen

Wirtschaftsabschnitt	Wirtschaftsabteilung	Gewerbe- an- meldungen insgesamt	Neuerrichtungen			Zuzug	Übernahme			
			ins- gesamt	Neu- gründung	Um- wand- lung		ins- gesamt	Rechts- form- wechsel	Gesell- schafter- eintritt	Erbfolge/ Kauf/ Pacht
A	Land- und Forstwirtschaft, Fischerei	15	14	14	-	1	-	-	-	-
B	Bergbau und Gewinnung von Steinen und Erden	-	-	-	-	-	-	-	-	-
C	Verarbeitendes Gewerbe	37	26	26	-	7	4	2	-	2
10	Herstellung von Nahrungs- und Futtermitteln	8	4	4	-	1	3	1	-	2
11	Getränkeherstellung	-	-	-	-	-	-	-	-	-
13	Herstellung von Textilien	2	-	-	-	2	-	-	-	-
14	Herstellung von Bekleidung	3	3	3	-	-	-	-	-	-
16	Herstellung von Holz-, Flecht-, Korb- und Korkwaren (ohne Möbel)	2	2	2	-	-	-	-	-	-
18	Herstellung von Druckerzeugnissen; Vervielfältigung von bespielten Ton-, Bild- und Datenträgern	-	-	-	-	-	-	-	-	-
25	Herstellung von Metallernzeugnissen	3	3	3	-	-	-	-	-	-
26	Herstellung von Datenverarbeitungs- geräten, elektronischen und optischen Erzeugnissen	-	-	-	-	-	-	-	-	-
27	Herstellung von elektrischen Ausrüstungen	-	-	-	-	-	-	-	-	-
28	Maschinenbau	-	-	-	-	-	-	-	-	-
29	Herstellung von Kraftwagen und Kraftwagenteilen	-	-	-	-	-	-	-	-	-
31	Herstellung von Möbeln	2	2	2	-	-	-	-	-	-
D	Energieversorgung	20	20	20	-	-	-	-	-	-
E	Wasserversorgung; Abwasser- und Abfallentsorgung und Beseitigung von Umweltverschmutzungen	3	3	2	1	-	-	-	-	-
F	Baugewerbe	161	112	110	2	39	10	-	8	2
41	Hochbau	6	3	3	-	1	2	-	2	-
42	Tiefbau	7	6	6	-	1	-	-	-	-
43	Vorbereitende Baustellenarbeiten, Bauinstallation und sonstiges Ausbaugewerbe	148	103	101	2	37	8	-	6	2
G	Handel; Instandhaltung und Reparatur von Kraftfahrzeugen	274	222	222	-	22	30	14	1	15
45	Handel mit Kraftfahrzeugen; Instandhaltung und Reparatur von Kraftfahrzeugen	35	29	29	-	3	3	-	-	3
46	Großhandel (ohne Handel mit Kfz)	29	23	23	-	3	3	3	-	-
47	Einzelhandel (ohne Handel mit Kfz)	210	170	170	-	16	24	11	1	12
H	Verkehr und Lagerei	51	37	36	1	9	5	2	-	3
49	Landverkehr und Transport in Rohrfernleitungen	16	11	10	1	4	1	-	-	1
53	Post-, Kurier- und Expressdienste	22	20	20	-	1	1	-	-	1

1 Gewerbeanmeldungen in Brandenburg im August 2021 nach Wirtschaftsbereichen

Wirtschaftsabschnitt	Wirtschaftsabteilung	Gewerbe- an- meldungen insgesamt	Neuerrichtungen			Zuzug	Übernahme			
			ins- gesamt	Neu- gründung	Um- wand- lung		ins- gesamt	Rechts- form- wechsel	Gesell- schafter- eintritt	Erbfolge/ Kauf/ Pacht
I	Gastgewerbe	101	74	74	–	3	24	1	1	22
55	Beherbergung	13	12	12	–	–	1	–	–	1
56	Gastronomie	88	62	62	–	3	23	1	1	21
J	Information und Kommunikation	89	68	68	–	21	–	–	–	–
58	Verlagswesen	–	–	–	–	–	–	–	–	–
61	Telekommunikation	2	1	1	–	1	–	–	–	–
62	Erbringung von Dienstleistungen der Informationstechnologie	62	45	45	–	17	–	–	–	–
63	Informationsdienstleistungen	8	6	6	–	2	–	–	–	–
K	Erbringung von Finanz- und Versicherungsdienstleistungen	81	65	65	–	14	2	1	1	–
66	Mit Finanz- und Versicherungs- dienstleistungen verbundene Tätigkeiten	57	47	47	–	9	1	–	1	–
L	Grundstücks- und Wohnungswesen	57	40	40	–	17	–	–	–	–
M	Erbringung von freiberuflichen, wissenschaftlichen und technischen Dienstleistungen	156	120	120	–	32	4	3	–	1
70	Verwaltung und Führung von Unternehmen und Betrieben, Unternehmensberatung	31	24	24	–	7	–	–	–	–
73	Werbung und Marktforschung	39	33	33	–	5	1	1	–	–
N	Erbringung von sonstigen wirtschaftlichen Dienstleistungen	203	172	170	2	28	3	–	1	2
77	Vermietung von beweglichen Sachen	38	33	31	2	3	2	–	1	1
78	Vermittlung und Überlassung von Arbeitskräften	5	4	4	–	1	–	–	–	–
79	Reisebüros, Reiseveranstalter und Erbringung sonstiger Reservierungsdienstleistungen	4	4	4	–	–	–	–	–	–
81	Gebäudebetreuung; Garten- und Landschaftsbau	98	83	83	–	14	1	–	–	1
P	Erziehung und Unterricht	31	27	27	–	4	–	–	–	–
Q	Gesundheits- und Sozialwesen	36	33	31	2	3	–	–	–	–
R	Kunst, Unterhaltung und Erholung	36	26	26	–	9	1	–	1	–
O+S	Öffentliche Verwaltung, Verteidigung; Sozialversicherung; Erbringung von sonstigen Dienstleistungen	96	80	80	–	12	4	1	–	3
A-S	Insgesamt	1 447	1 139	1 131	8	221	87	24	13	50

2 Gewerbeanmeldungen in Brandenburg im August 2021 nach Art der Niederlassung, der Rechtsform und bei Einzelunternehmen nach Geschlecht und Staatsangehörigkeit

Art der Niederlassung — Rechtsform — Geschlecht — Staatsangehörigkeit	Gewerbe- an- meldungen insgesamt	Neuerrichtung			Zuzug	Übernahme			
		ins- gesamt	Neu- gründung	Um- wandlung		ins- gesamt	Rechts- form- wechsel	Gesell- schafter- eintritt	Erbfolge/ Kauf/ Pacht
Insgesamt	1 447	1 139	1 131	8	221	87	24	13	50
nach der Art der Niederlassung									
Hauptniederlassung	1 324	1 039	1 036	3	218	67	13	12	42
Zweigniederlassung	25	16	16	–	1	8	2	–	6
Unselbständige Zweigstelle	98	84	79	5	2	12	9	1	2
nach der Rechtsform des Unternehmens									
Einzelunternehmen	1 094	886	885	1	155	53	9	–	44
Offene Handelsgesellschaft	6	6	5	1	–	–	–	–	–
Kommanditgesellschaft	2	–	–	–	2	–	–	–	–
Gesellschaft mit beschränkter Haftung & Co. KG	29	20	20	–	5	4	1	2	1
Gesellschaft des bürgerlichen Rechts	48	33	33	–	3	12	1	10	1
Aktiengesellschaft	1	1	1	–	–	–	–	–	–
Gesellschaft mit beschränkter Haftung (GmbH)	245	180	174	6	56	9	6	–	3
GmbH ohne UG (haftungsbeschränkt)	194	137	131	6	50	7	5	–	2
Unternehmergesellschaft (UG haftungsbeschränkt)	51	43	43	–	6	2	1	–	1
Private Company Limited by Shares (Ltd.)	–	–	–	–	–	–	–	–	–
Genossenschaft	1	1	1	–	–	–	–	–	–
Eingetragener Verein	4	4	4	–	–	–	–	–	–
Sonstige Rechtsformen	17	8	8	–	–	9	7	1	1
Einzelunternehmer/-innen nach Geschlecht									
weiblich	376	307	307	–	51	18	4	–	14
männlich	718	579	578	1	104	35	5	–	30
Einzelunternehmer/-innen nach ausgewählter Staatsangehörigkeit									
deutsch	910	730	729	1	139	41	9	–	32
bulgarisch	14	13	13	–	1	–	–	–	–
griechisch	2	2	2	–	–	–	–	–	–
italienisch	1	1	1	–	–	–	–	–	–
polnisch	34	30	30	–	3	1	–	–	1
rumänisch	24	21	21	–	3	–	–	–	–
türkisch	19	14	14	–	–	5	–	–	5
ungarisch	3	1	1	–	2	–	–	–	–

3 Neugründungen sowie Gewerbetreibende in Brandenburg im August 2021 nach Wirtschaftsbereichen

Wirtschaftsabschnitt	Wirtschaftsabteilung	Neugründungen						Gewerbetreibende ¹	
		ins- gesamt	Betriebsgründung			sonstige Neugründung		ins- gesamt	darunter weiblich
			ins- gesamt	Haupt- nieder- lassung	Zweignieder- lassung/un- selbständige Zweigstelle	ins- gesamt	darunter Neben- erwerb		
A	Land- und Forstwirtschaft, Fischerei	14	1	1	–	13	8	16	2
B	Bergbau und Gewinnung von Steinen und Erden	–	–	–	–	–	–	–	–
C	Verarbeitendes Gewerbe	26	13	6	7	13	8	29	9
10	Herstellung von Nahrungs- und Futtermitteln	4	2	1	1	2	1	4	3
11	Getränkeherstellung	–	–	–	–	–	–	–	–
13	Herstellung von Textilien	–	–	–	–	–	–	–	–
14	Herstellung von Bekleidung	3	–	–	–	3	2	3	3
16	Herstellung von Holz-, Flecht-, Korb- und Korkwaren (ohne Möbel)	2	–	–	–	2	2	2	–
18	Herstellung von Druckerzeugnissen; Vervielfältigung von bespielten Ton-, Bild- und Datenträgern	–	–	–	–	–	–	–	–
25	Herstellung von Metallerzeugnissen	3	2	2	–	1	–	3	–
26	Herstellung von Datenverarbeitungs- geräten, elektronischen und optischen Erzeugnissen	–	–	–	–	–	–	–	–
27	Herstellung von elektrischen Ausrüstungen	–	–	–	–	–	–	–	–
28	Maschinenbau	–	–	–	–	–	–	–	–
29	Herstellung von Kraftwagen und Kraftwagenteilen	–	–	–	–	–	–	–	–
31	Herstellung von Möbeln	2	2	1	1	–	–	2	–
D	Energieversorgung	20	6	2	4	14	14	29	5
E	Wasserversorgung; Abwasser- und Abfallentsorgung und Beseitigung von Umweltverschmutzungen	2	1	–	1	1	–	2	–
F	Baugewerbe	110	22	16	6	88	25	116	8
41	Hochbau	3	2	2	–	1	1	3	–
42	Tiefbau	6	4	1	3	2	2	10	1
43	Vorbereitende Baustellenarbeiten, Bauinstallation und sonstiges Ausbaugewerbe	101	16	13	3	85	22	103	7
G	Handel; Instandhaltung und Reparatur von Kraftfahrzeugen	222	55	29	26	167	120	257	87
45	Handel mit Kraftfahrzeugen; Instandhaltung und Reparatur von Kraftfahrzeugen	29	9	6	3	20	7	32	3
46	Großhandel (ohne Handel mit Kfz)	23	5	2	3	18	15	25	11
47	Einzelhandel (ohne Handel mit Kfz)	170	41	21	20	129	98	200	73
H	Verkehr und Lagerei	36	9	7	2	27	19	36	4
49	Landverkehr und Transport in Rohrfernleitungen	10	3	2	1	7	3	10	–
53	Post-, Kurier- und Expressdienste	20	4	4	–	16	12	20	2

3 Neugründungen sowie Gewerbetreibende in Brandenburg im August 2021 nach Wirtschaftsbereichen

Wirtschaftsabschnitt	Wirtschaftsabteilung	Neugründungen					Gewerbetreibende ¹		
		ins-gesamt	Betriebsgründung		sonstige Neugründung		ins-gesamt	darunter weiblich	
			ins-gesamt	Hauptniederlassung	Zweigniederlassung/unselbständige Zweigstelle	ins-gesamt			darunter Neben-erwerb
I	Gastgewerbe	74	37	24	13	37	19	79	18
55	Beherbergung	12	2	2	–	10	9	12	4
56	Gastronomie	62	35	22	13	27	10	67	14
J	Information und Kommunikation	68	14	13	1	54	47	82	14
58	Verlagswesen	–	–	–	–	–	–	–	–
61	Telekommunikation	1	–	–	–	1	1	1	–
62	Erbringung von Dienstleistungen der Informationstechnologie	45	10	9	1	35	30	48	5
63	Informationsdienstleistungen	6	–	–	–	6	6	6	4
K	Erbringung von Finanz- und Versicherungsdienstleistungen	65	16	8	8	49	36	76	14
66	Mit Finanz- und Versicherungsdienstleistungen verbundene Tätigkeiten	47	4	–	4	43	30	49	11
L	Grundstücks- und Wohnungswesen	40	21	13	8	19	13	51	11
M	Erbringung von freiberuflichen, wissenschaftlichen und technischen Dienstleistungen	120	31	26	5	89	68	136	47
70	Verwaltung und Führung von Unternehmen und Betrieben, Unternehmensberatung	24	8	8	–	16	11	25	9
73	Werbung und Marktforschung	33	3	3	–	30	26	34	10
N	Erbringung von sonstigen wirtschaftlichen Dienstleistungen	170	29	22	7	141	97	185	42
77	Vermietung von beweglichen Sachen	31	12	10	2	19	16	37	5
78	Vermittlung und Überlassung von Arbeitskräften	4	2	1	1	2	2	5	1
79	Reisebüros, Reiseveranstalter und Erbringung sonstiger Reservierungsdienstleistungen	4	1	–	1	3	3	4	1
81	Gebäudebetreuung; Garten- und Landschaftsbau	83	8	6	2	75	46	88	15
P	Erziehung und Unterricht	27	5	5	–	22	16	27	18
Q	Gesundheits- und Sozialwesen	31	9	6	3	22	13	35	22
R	Kunst, Unterhaltung und Erholung	26	1	1	–	25	19	26	8
O+S	Öffentliche Verwaltung, Verteidigung; Sozialversicherung; Erbringung von sonstigen Dienstleistungen	80	7	3	4	73	49	82	55
A-S	Insgesamt	1 131	277	182	95	854	571	1 264	364

¹ anzeigepflichtige Personen, die eine Neugründung vorgenommen haben

4 Neugründungen sowie Gewerbetreibende in Brandenburg im August 2021 nach der Rechtsform und bei Einzelunternehmen nach Geschlecht und Staatsangehörigkeit

Rechtsform — Geschlecht — Staatsangehörigkeit	Neugründungen						Gewerbetreibende ¹	
	ins-gesamt	Betriebsgründung			sonstige Neugründung		ins-gesamt	darunter weiblich
		ins-gesamt	Hauptniederlassung	Zweigniederlassung/unselbständige Zweigstelle	ins-gesamt	darunter Neben-erwerb		
Insgesamt	1 131	277	182	95	854	571	1 264	364
	nach der Rechtsform des Unternehmens							
Einzelunternehmen	885	82	50	32	803	520	885	307
Offene Handelsgesellschaft	5	3	2	1	2	2	9	1
Kommanditgesellschaft	–	–	–	–	–	–	–	–
Gesellschaft mit beschränkter Haftung & Co. KG	20	19	8	11	1	1	31	10
Gesellschaft des bürgerlichen Rechts	33	14	12	2	19	19	72	20
Aktiengesellschaft	1	1	–	1	–	–	–	–
Gesellschaft mit beschränkter Haftung (GmbH)	174	146	108	38	28	28	234	25
GmbH ohne UG (haftungsbeschränkt)	131	118	83	35	13	13	184	15
Unternehmersgesellschaft (UG haftungsbeschränkt)	43	28	25	3	15	15	50	10
Private Company Limited by Shares (Ltd.)	–	–	–	–	–	–	–	–
Genossenschaft	1	1	–	1	–	–	4	–
Eingetragener Verein	4	3	2	1	1	1	4	1
Sonstige Rechtsformen	8	8	–	8	–	–	25	–
	Einzelunternehmer/-innen nach Geschlecht							
weiblich	307	23	13	10	284	201	x	x
männlich	578	59	37	22	519	319	x	x
	Einzelunternehmer/-innen nach ausgewählter Staatsangehörigkeit							
deutsch	729	61	36	25	668	478	729	263
bulgarisch	13	–	–	–	13	2	13	2
griechisch	2	–	–	–	2	–	2	1
italienisch	1	–	–	–	1	–	1	–
polnisch	30	2	1	1	28	8	30	13
rumänisch	21	1	1	–	20	2	21	2
türkisch	14	6	3	3	8	2	14	2
ungarisch	1	–	–	–	1	–	1	–

¹ anzeigepflichtige Personen, die eine Neugründung vorgenommen haben

5 Gewerbeabmeldungen in Brandenburg im August 2021 nach Wirtschaftsbereichen

Wirtschaftsabschnitt	Wirtschaftsabteilung	Gewerbeabmeldungen insgesamt	Aufgabe			Fortzug	Übergabe			
			insgesamt	vollständige Aufgabe	Umwandlung		insgesamt	Rechtsformwechsel	Gesellschafteraustritt	Erbfolge/Verkauf/Verpachtung
A	Land- und Forstwirtschaft, Fischerei	8	8	8	–	–	–	–	–	–
B	Bergbau und Gewinnung von Steinen und Erden	–	–	–	–	–	–	–	–	–
C	Verarbeitendes Gewerbe	30	22	22	–	4	4	1	1	2
10	Herstellung von Nahrungs- und Futtermitteln	8	4	4	–	–	4	1	1	2
11	Getränkeherstellung	–	–	–	–	–	–	–	–	–
13	Herstellung von Textilien	1	1	1	–	–	–	–	–	–
14	Herstellung von Bekleidung	1	1	1	–	–	–	–	–	–
16	Herstellung von Holz-, Flecht-, Korb- und Korkwaren (ohne Möbel)	2	2	2	–	–	–	–	–	–
18	Herstellung von Druckerzeugnissen; Vervielfältigung von bespielten Ton-, Bild- und Datenträgern	1	1	1	–	–	–	–	–	–
25	Herstellung von Metallernzeugnissen	3	2	2	–	1	–	–	–	–
26	Herstellung von Datenverarbeitungsgeräten, elektronischen und optischen Erzeugnissen	1	–	–	–	1	–	–	–	–
27	Herstellung von elektrischen Ausrüstungen	–	–	–	–	–	–	–	–	–
28	Maschinenbau	3	3	3	–	–	–	–	–	–
29	Herstellung von Kraftwagen und Kraftwagenteilen	–	–	–	–	–	–	–	–	–
31	Herstellung von Möbeln	1	1	1	–	–	–	–	–	–
D	Energieversorgung	12	8	8	–	2	2	–	–	2
E	Wasserversorgung; Abwasser- und Abfallentsorgung und Beseitigung von Umweltverschmutzungen	5	5	4	1	–	–	–	–	–
F	Baugewerbe	133	106	104	2	18	9	–	6	3
41	Hochbau	3	2	2	–	1	–	–	–	–
42	Tiefbau	3	2	2	–	–	1	–	–	1
43	Vorbereitende Baustellenarbeiten, Bauinstallation und sonstiges Ausbaugewerbe	127	102	100	2	17	8	–	6	2
G	Handel; Instandhaltung und Reparatur von Kraftfahrzeugen	232	180	178	2	23	29	17	2	10
45	Handel mit Kraftfahrzeugen; Instandhaltung und Reparatur von Kraftfahrzeugen	35	23	23	–	8	4	–	1	3
46	Großhandel (ohne Handel mit Kfz)	26	19	19	–	4	3	2	–	1
47	Einzelhandel (ohne Handel mit Kfz)	171	138	136	2	11	22	15	1	6
H	Verkehr und Lagerei	55	40	40	–	9	6	3	–	3
49	Landverkehr und Transport in Rohrfernleitungen	21	14	14	–	5	2	1	–	1
53	Post-, Kurier- und Expressdienste	14	11	11	–	2	1	–	–	1

5 Gewerbeabmeldungen in Brandenburg im August 2021 nach Wirtschaftsbereichen

Wirtschaftsabschnitt	Wirtschaftsabteilung	Gewerbeabmeldungen insgesamt	Aufgabe			Fortzug	Übergabe			
			insgesamt	vollständige Aufgabe	Umwandlung		insgesamt	Rechtsformwechsel	Gesellschafteraustritt	Erbfolge/Verkauf/Verpachtung
I	Gastgewerbe	92	69	69	–	–	23	2	1	20
	55 Beherbergung	21	18	18	–	–	3	1	–	2
	56 Gastronomie	71	51	51	–	–	20	1	1	18
J	Information und Kommunikation	58	39	36	3	17	2	–	2	–
	58 Verlagswesen	5	–	–	–	5	–	–	–	–
	61 Telekommunikation	1	1	1	–	–	–	–	–	–
	62 Erbringung von Dienstleistungen der Informationstechnologie	39	28	25	3	10	1	–	1	–
	63 Informationsdienstleistungen	6	5	5	–	1	–	–	–	–
K	Erbringung von Finanz- und Versicherungsdienstleistungen	54	33	33	–	21	–	–	–	–
	66 Mit Finanz- und Versicherungsdienstleistungen verbundene Tätigkeiten	35	29	29	–	6	–	–	–	–
L	Grundstücks- und Wohnungswesen	36	24	24	–	11	1	–	1	–
M	Erbringung von freiberuflichen, wissenschaftlichen und technischen Dienstleistungen	106	70	67	3	32	4	4	–	–
	70 Verwaltung und Führung von Unternehmen und Betrieben, Unternehmensberatung	20	12	9	3	8	–	–	–	–
	73 Werbung und Marktforschung	23	14	14	–	7	2	2	–	–
N	Erbringung von sonstigen wirtschaftlichen Dienstleistungen	142	120	120	–	21	1	–	1	–
	77 Vermietung von beweglichen Sachen	11	9	9	–	2	–	–	–	–
	78 Vermittlung und Überlassung von Arbeitskräften	3	3	3	–	–	–	–	–	–
	79 Reisebüros, Reiseveranstalter und Erbringung sonstiger Reservierungsdienstleistungen	2	1	1	–	1	–	–	–	–
	81 Gebäudebetreuung; Garten- und Landschaftsbau	74	66	66	–	8	–	–	–	–
P	Erziehung und Unterricht	16	14	14	–	1	1	–	–	1
Q	Gesundheits- und Sozialwesen	8	5	5	–	3	–	–	–	–
R	Kunst, Unterhaltung und Erholung	35	21	21	–	13	1	1	–	–
O+S	Öffentliche Verwaltung, Verteidigung; Sozialversicherung; Erbringung von sonstigen Dienstleistungen	75	65	65	–	5	5	2	–	3
A-S	Insgesamt	1 097	829	818	11	180	88	30	14	44

6 Gewerbeabmeldungen in Brandenburg im August 2021 nach Art der Niederlassung, der Rechtsform und bei Einzelunternehmen nach Geschlecht und Staatsangehörigkeit

Art der Niederlassung — Rechtsform — Geschlecht — Staatsangehörigkeit	Gewerbeabmeldungen insgesamt	Aufgabe			Fortzug	Übergabe				
		insgesamt	vollständige Aufgabe	Umwandlung		insgesamt	Rechtsformwechsel	Gesellschafteraustritt	Erbfolge/Verkauf/Verpachtung	
Insgesamt	1 097	829	818	11	180	88	30	14	44	
		nach der Art der Niederlassung								
Hauptniederlassung	975	741	732	9	174	60	7	14	39	
Zweigniederlassung	27	19	19	–	3	5	4	–	1	
Unselbständige Zweigstelle	95	69	67	2	3	23	19	–	4	
		nach der Rechtsform des Unternehmens								
Einzelunternehmen	808	669	666	3	96	43	4	–	39	
Offene Handelsgesellschaft	1	–	–	–	–	1	–	1	–	
Kommanditgesellschaft	2	1	1	–	–	1	1	–	–	
Gesellschaft mit beschränkter Haftung & Co. KG	23	19	18	1	1	3	2	1	–	
Gesellschaft des bürgerlichen Rechts	59	32	32	–	5	22	8	12	2	
Aktiengesellschaft	9	7	7	–	–	2	2	–	–	
Gesellschaft mit beschränkter Haftung (GmbH)	171	91	84	7	78	2	–	–	2	
GmbH ohne UG (haftungsbeschränkt)	154	77	71	6	75	2	–	–	2	
Unternehmergesellschaft (UG haftungsbeschränkt)	17	14	13	1	3	–	–	–	–	
Private Company Limited by Shares (Ltd.)	3	2	2	–	–	1	1	–	–	
Genossenschaft	–	–	–	–	–	–	–	–	–	
Eingetragener Verein	4	3	3	–	–	1	–	–	1	
Sonstige Rechtsformen	17	5	5	–	–	12	12	–	–	
		Einzelunternehmer/-innen nach Geschlecht								
weiblich	254	209	209	–	29	16	–	–	16	
männlich	554	460	457	3	67	27	4	–	23	
		Einzelunternehmer/-innen nach ausgewählter Staatsangehörigkeit								
deutsch	694	576	573	3	86	32	4	–	28	
bulgarisch	4	4	4	–	–	–	–	–	–	
griechisch	2	–	–	–	2	–	–	–	–	
italienisch	–	–	–	–	–	–	–	–	–	
polnisch	29	27	27	–	2	–	–	–	–	
rumänisch	14	13	13	–	1	–	–	–	–	
türkisch	10	5	5	–	–	5	–	–	5	
ungarisch	1	–	–	–	1	–	–	–	–	

**7 Vollständige Aufgaben sowie Gewerbetreibende in Brandenburg im August 2021
nach Wirtschaftsbereichen**

Wirtschaftsabschnitt	Wirtschaftsabteilung	Vollständige Aufgabe						Gewerbetreibende ¹	
		ins- gesamt	Betriebsaufgabe			sonstige Stilllegung		ins- gesamt	darunter weiblich
			ins- gesamt	Haupt- nieder- lassung	Zweignieder- lassung/un- selbständige Zweigstelle	ins- gesamt	darunter Neben- erwerb		
A	Land- und Forstwirtschaft, Fischerei	8	2	2	–	6	2	9	2
B	Bergbau und Gewinnung von Steinen und Erden	–	–	–	–	–	–	–	–
C	Verarbeitendes Gewerbe	22	10	8	2	12	4	25	7
10	Herstellung von Nahrungs- und Futtermitteln	4	2	2	–	2	1	4	2
11	Getränkeherstellung	–	–	–	–	–	–	–	–
13	Herstellung von Textilien	1	–	–	–	1	1	1	1
14	Herstellung von Bekleidung	1	–	–	–	1	–	1	1
16	Herstellung von Holz-, Flecht-, Korb- und Korkwaren (ohne Möbel)	2	–	–	–	2	–	2	–
18	Herstellung von Druckerzeugnissen; Vervielfältigung von bespielten Ton-, Bild- und Datenträgern	1	1	1	–	–	–	2	1
25	Herstellung von Metallerzeugnissen	2	1	1	–	1	–	3	–
26	Herstellung von Datenverarbeitungs- geräten, elektronischen und optischen Erzeugnissen	–	–	–	–	–	–	–	–
27	Herstellung von elektrischen Ausrüstungen	–	–	–	–	–	–	–	–
28	Maschinenbau	3	1	–	1	2	1	3	–
29	Herstellung von Kraftwagen und Kraftwagenteilen	–	–	–	–	–	–	–	–
31	Herstellung von Möbeln	1	–	–	–	1	1	1	1
D	Energieversorgung	8	6	4	2	2	2	8	1
E	Wasserversorgung; Abwasser- und Abfallentsorgung und Beseitigung von Umweltverschmutzungen	4	2	2	–	2	–	5	–
F	Baugewerbe	104	26	23	3	78	10	107	8
41	Hochbau	2	2	2	–	–	–	2	–
42	Tiefbau	2	2	1	1	–	–	2	1
43	Vorbereitende Baustellenarbeiten, Bauinstallation und sonstiges Ausbaugewerbe	100	22	20	2	78	10	103	7
G	Handel; Instandhaltung und Reparatur von Kraftfahrzeugen	178	53	24	29	125	65	201	64
45	Handel mit Kraftfahrzeugen; Instandhaltung und Reparatur von Kraftfahrzeugen	23	4	3	1	19	9	24	2
46	Großhandel (ohne Handel mit Kfz)	19	4	3	1	15	5	28	7
47	Einzelhandel (ohne Handel mit Kfz)	136	45	18	27	91	51	149	55
H	Verkehr und Lagerei	40	13	7	6	27	12	45	3
49	Landverkehr und Transport in Rohrfernleitungen	14	3	3	–	11	3	16	2
53	Post-, Kurier- und Expressdienste	11	2	1	1	9	6	13	–

**7 Vollständige Aufgaben sowie Gewerbetreibende in Brandenburg im August 2021
nach Wirtschaftsbereichen**

Wirtschaftsabschnitt	Wirtschaftsabteilung	Vollständige Aufgabe					Gewerbetreibende ¹		
		ins- gesamt	Betriebsaufgabe			sonstige Stilllegung		ins- gesamt	darunter weiblich
			ins- gesamt	Haupt- nieder- lassung	Zweignieder- lassung/un- selbständige Zweigstelle	ins- gesamt	darunter Neben- erwerb		
I	Gastgewerbe	69	29	16	13	40	16	78	30
	55 Beherbergung	18	1	–	1	17	10	18	7
	56 Gastronomie	51	28	16	12	23	6	60	23
J	Information und Kommunikation	36	11	6	5	25	15	40	7
	58 Verlagswesen	–	–	–	–	–	–	–	–
	61 Telekommunikation	1	1	–	1	–	–	2	–
	62 Erbringung von Dienstleistungen der Informationstechnologie	25	8	5	3	17	11	26	5
	63 Informationsdienstleistungen	5	1	–	1	4	3	5	–
K	Erbringung von Finanz- und Versicherungsdienstleistungen	33	4	1	3	29	12	34	9
	66 Mit Finanz- und Versicherungs- dienstleistungen verbundene Tätigkeiten	29	1	–	1	28	12	29	9
L	Grundstücks- und Wohnungswesen	24	14	8	6	10	2	29	8
M	Erbringung von freiberuflichen, wissenschaftlichen und technischen Dienstleistungen	67	18	14	4	49	28	73	27
	70 Verwaltung und Führung von Unternehmen und Betrieben, Unternehmensberatung	9	3	2	1	6	3	9	2
	73 Werbung und Marktforschung	14	1	1	–	13	9	15	8
N	Erbringung von sonstigen wirtschaftlichen Dienstleistungen	120	23	18	5	97	41	142	40
	77 Vermietung von beweglichen Sachen	9	6	5	1	3	2	13	1
	78 Vermittlung und Überlassung von Arbeitskräften	3	1	–	1	2	1	17	4
	79 Reisebüros, Reiseveranstalter und Erbringung sonstiger Reservierungsdienstleistungen	1	–	–	–	1	–	1	–
	81 Gebäudebetreuung; Garten- und Landschaftsbau	66	9	9	–	57	22	67	16
P	Erziehung und Unterricht	14	4	1	3	10	4	17	5
Q	Gesundheits- und Sozialwesen	5	1	1	–	4	4	5	4
R	Kunst, Unterhaltung und Erholung	21	4	2	2	17	12	25	8
O+S	Öffentliche Verwaltung, Verteidigung; Sozialversicherung; Erbringung von sonstigen Dienstleistungen	65	12	9	3	53	22	66	45
A-S	Insgesamt	818	232	146	86	586	251	909	268

¹ anzeigepflichtige Personen, die eine vollständige Aufgabe vorgenommen haben

8 Vollständige Aufgaben sowie Gewerbetreibende in Brandenburg im August 2021 nach der Rechtsform und bei Einzelunternehmen nach Geschlecht und Staatsangehörigkeit

Rechtsform — Geschlecht — Staatsangehörigkeit	Vollständige Aufgabe						Gewerbetreibende ¹	
	ins- gesamt	Betriebsaufgabe			sonstige Stilllegung		ins- gesamt	darunter weiblich
		ins- gesamt	Haupt- nieder- lassung	Zweignieder- lassung/un- selbständige Zweigstelle	ins- gesamt	darunter Neben- erwerb		
Insgesamt	818	232	146	86	586	251	909	268
	nach der Rechtsform des Unternehmens							
Einzelunternehmen	666	93	62	31	573	238	666	209
Offene Handelsgesellschaft	–	–	–	–	–	–	–	–
Kommanditgesellschaft	1	1	1	–	–	–	2	–
Gesellschaft mit beschränkter Haftung & Co. KG	18	18	7	11	–	–	52	10
Gesellschaft des bürgerlichen Rechts	32	24	23	1	8	8	63	25
Aktiengesellschaft	7	7	1	6	–	–	–	–
Gesellschaft mit beschränkter Haftung (GmbH)	84	79	50	29	5	5	116	19
GmbH ohne UG (haftungsbeschränkt)	71	70	42	28	1	1	102	16
Unternehmersgesellschaft (UG haftungsbeschränkt)	13	9	8	1	4	4	14	3
Private Company Limited by Shares (Ltd.)	2	2	–	2	–	–	2	1
Genossenschaft	–	–	–	–	–	–	–	–
Eingetragener Verein	3	3	2	1	–	–	6	2
Sonstige Rechtsformen	5	5	–	5	–	–	2	2
	Einzelunternehmer/-innen nach Geschlecht							
weiblich	209	21	15	6	188	101	x	x
männlich	457	72	47	25	385	137	x	x
	Einzelunternehmer/-innen nach ausgewählter Staatsangehörigkeit							
deutsch	573	79	49	30	494	222	573	190
bulgarisch	4	–	–	–	4	–	4	2
griechisch	–	–	–	–	–	–	–	–
italienisch	–	–	–	–	–	–	–	–
polnisch	27	2	2	–	25	5	27	4
rumänisch	13	–	–	–	13	–	13	–
türkisch	5	3	3	–	2	–	5	–
ungarisch	–	–	–	–	–	–	–	–

¹ anzeigepflichtige Personen, die eine vollständige Aufgabe vorgenommen haben

9 Gewerbeanmeldungen in Brandenburg im August 2021 nach ausgewählten Merkmalen und Verwaltungsbezirken

Amtlicher Gemeindegemeinschaftsschlüssel	Kreisfreie Stadt Landkreis	Gewerbe- an- meldungen insgesamt	Neugründung	Umwandlung	Zuzug	Übernahme
12 0 51 000	Brandenburg an der Havel	35	28	–	5	2
12 0 52 000	Cottbus	45	44	–	–	1
12 0 53 000	Frankfurt (Oder)	29	26	–	1	2
12 0 54 000	Potsdam	90	79	2	7	2
12 0 60 000	Barnim	116	97	–	18	1
12 0 61 000	Dahme-Spreewald	112	84	1	19	8
12 0 62 000	Elbe-Elster	32	27	–	1	4
12 0 63 000	Havelland	105	88	–	14	3
12 0 64 000	Märkisch-Oderland	109	84	–	19	6
12 0 65 000	Oberhavel	145	103	–	35	7
12 0 66 000	Oberspreewald-Lausitz	40	26	–	6	8
12 0 67 000	Oder-Spree	83	66	1	12	4
12 0 68 000	Ostprignitz-Ruppin	51	39	–	6	6
12 0 69 000	Potsdam-Mittelmark	159	121	–	30	8
12 0 70 000	Prignitz	36	30	–	4	2
12 0 71 000	Spree-Neiße	42	34	–	3	5
12 0 72 000	Teltow-Fläming	158	108	1	37	12
12 0 73 000	Uckermark	60	47	3	4	6
12 0 00 000	Land Brandenburg	1 447	1 131	8	221	87

10 Gewerbeabmeldungen in Brandenburg im August 2021 nach ausgewählten Merkmalen und Verwaltungsbezirken

Amtlicher Gemeindegemeinschaftsschlüssel	Kreisfreie Stadt Landkreis	Gewerbe- ab- meldungen insgesamt	Vollständige Aufgabe	Umwandlung	Fortzug	Übergabe
12 0 51 000	Brandenburg an der Havel	27	23	–	4	–
12 0 52 000	Cottbus	36	19	1	9	7
12 0 53 000	Frankfurt (Oder)	29	22	–	3	4
12 0 54 000	Potsdam	83	60	1	19	3
12 0 60 000	Barnim	60	45	–	11	4
12 0 61 000	Dahme-Spreewald	82	61	1	11	9
12 0 62 000	Elbe-Elster	33	25	–	4	4
12 0 63 000	Havelland	121	109	1	8	3
12 0 64 000	Märkisch-Oderland	69	52	–	11	6
12 0 65 000	Oberhavel	96	79	–	11	6
12 0 66 000	Oberspreewald-Lausitz	35	23	–	3	9
12 0 67 000	Oder-Spree	62	49	1	7	5
12 0 68 000	Ostprignitz-Ruppin	38	32	1	3	2
12 0 69 000	Potsdam-Mittelmark	92	66	1	20	5
12 0 70 000	Prignitz	22	21	–	–	1
12 0 71 000	Spree-Neiße	51	42	–	6	3
12 0 72 000	Teltow-Fläming	121	63	2	49	7
12 0 73 000	Uckermark	40	27	2	1	10
12 0 00 000	Land Brandenburg	1 097	818	11	180	88

11 Gewerbean- und -abmeldungen in Brandenburg im August 2021 nach Wirtschaftsabschnitten und Verwaltungsbezirken

Amtlicher Gemeinde- schlüssel	Kreisfreie Stadt Landkreis	Insgesamt	Land- und Forstwirt- schaft	Verar- beitendes Gewerbe	Bau- gewerbe	Handel; Instand- haltung und Reparatur von Kfz	Verkehr und Lagerei
			A-S	A	C	F	G
12 0 51 000	Brandenburg an der Havel	35	–	1	7	6	1
12 0 52 000	Cottbus	45	1	–	4	17	–
12 0 53 000	Frankfurt (Oder)	29	–	–	3	8	–
12 0 54 000	Potsdam	90	–	2	7	14	5
12 0 60 000	Barnim	116	1	4	12	23	3
12 0 61 000	Dahme-Spreewald	112	–	5	11	20	4
12 0 62 000	Elbe-Elster	32	–	1	3	3	–
12 0 63 000	Havelland	105	1	4	13	27	1
12 0 64 000	Märkisch-Oderland	109	2	2	9	22	4
12 0 65 000	Oberhavel	145	1	5	19	20	7
12 0 66 000	Oberspreewald-Lausitz	40	–	–	8	10	3
12 0 67 000	Oder-Spree	83	–	1	13	9	6
12 0 68 000	Ostprignitz-Ruppin	51	–	2	8	14	2
12 0 69 000	Potsdam-Mittelmark	159	2	8	16	22	3
12 0 70 000	Prignitz	36	–	–	1	9	3
12 0 71 000	Spree-Neiße	42	2	–	7	11	1
12 0 72 000	Teltow-Fläming	158	2	2	16	28	2
12 0 73 000	Uckermark	60	3	–	4	11	6
12 0 00 000	Land Brandenburg	1 447	15	37	161	274	51
12 0 51 000	Brandenburg an der Havel	27	–	–	3	8	2
12 0 52 000	Cottbus	36	–	–	3	14	–
12 0 53 000	Frankfurt (Oder)	29	–	–	3	7	5
12 0 54 000	Potsdam	83	–	3	8	9	2
12 0 60 000	Barnim	60	1	2	8	16	2
12 0 61 000	Dahme-Spreewald	82	–	2	10	14	3
12 0 62 000	Elbe-Elster	33	–	2	2	9	1
12 0 63 000	Havelland	121	3	2	21	29	4
12 0 64 000	Märkisch-Oderland	69	–	2	6	21	5
12 0 65 000	Oberhavel	96	1	1	13	15	5
12 0 66 000	Oberspreewald-Lausitz	35	–	2	–	11	4
12 0 67 000	Oder-Spree	62	–	–	5	15	3
12 0 68 000	Ostprignitz-Ruppin	38	2	2	5	12	1
12 0 69 000	Potsdam-Mittelmark	92	–	5	8	15	3
12 0 70 000	Prignitz	22	–	–	5	5	3
12 0 71 000	Spree-Neiße	51	–	2	9	10	1
12 0 72 000	Teltow-Fläming	121	1	3	15	16	7
12 0 73 000	Uckermark	40	–	2	9	6	4
12 0 00 000	Land Brandenburg	1 097	8	30	133	232	55

Davon							Amtlicher Gemeinde- schlüssel
Gastgewerbe	Information und Kommuni- kation	Erbringung von Finanz- und Versiche- rungsdienst- leistungen	Grundstücks- und Wohnungs- wesen	Erbringung von freiberuflichen, wissenschaft- lichen und technischen Dienst- leistungen	Erbringung von sonstigen wirt- schaftlichen Dienst- leistungen	Übrige Wirtschafts- zweige	
I	J	K	L	M	N	B, D, E, O-S	

Anmeldungen

5	3	1	1	3	3	4	12 0 51 000
2	2	6	-	2	6	5	12 0 52 000
1	2	5	-	3	6	1	12 0 53 000
3	14	2	5	16	10	12	12 0 54 000
6	9	7	1	10	13	27	12 0 60 000
4	10	7	3	15	19	14	12 0 61 000
5	1	1	-	4	6	8	12 0 62 000
4	12	3	1	9	14	16	12 0 63 000
13	7	4	7	11	8	20	12 0 64 000
7	12	11	6	23	18	16	12 0 65 000
7	-	-	1	3	5	3	12 0 66 000
6	3	7	4	6	13	15	12 0 67 000
5	2	1	2	4	5	6	12 0 68 000
11	6	8	9	22	26	26	12 0 69 000
5	1	-	3	3	8	3	12 0 70 000
5	3	1	-	2	5	5	12 0 71 000
6	2	15	13	18	29	25	12 0 72 000
6	-	2	1	2	9	16	12 0 73 000
101	89	81	57	156	203	222	12 0 00 000

Abmeldungen

2	1	1	3	1	3	3	12 0 51 000
1	3	-	1	4	7	3	12 0 52 000
5	2	-	-	3	-	4	12 0 53 000
7	8	2	4	19	9	12	12 0 54 000
2	4	2	1	8	3	11	12 0 60 000
5	4	5	1	6	19	13	12 0 61 000
5	-	2	1	4	4	3	12 0 62 000
6	3	7	3	7	17	19	12 0 63 000
5	2	2	1	4	8	13	12 0 64 000
9	4	4	5	10	13	16	12 0 65 000
9	1	-	-	4	3	1	12 0 66 000
7	6	-	3	3	8	12	12 0 67 000
5	3	1	-	1	4	2	12 0 68 000
12	4	6	3	13	16	7	12 0 69 000
1	1	1	1	2	2	1	12 0 70 000
4	2	1	3	2	9	8	12 0 71 000
3	10	18	6	13	13	16	12 0 72 000
4	-	2	-	2	4	7	12 0 73 000
92	58	54	36	106	142	151	12 0 00 000

Das Amt für Statistik Berlin-Brandenburg

Das Amt für Statistik Berlin-Brandenburg ist für beide Länder die zentrale Dienstleistungseinrichtung auf dem Gebiet der amtlichen Statistik. Das Amt erbringt Serviceleistungen im Bereich Information und Analyse für die breite Öffentlichkeit, für alle gesellschaftlichen Gruppen sowie für Kunden aus Verwaltung und Politik, Wirtschaft und Wissenschaft. Kerngeschäft des Amtes ist die Durchführung der gesetzlich angeordneten amtlichen Statistiken für Berlin und Brandenburg. Das Amt erhebt die Daten, bereitet sie auf, interpretiert und analysiert sie und veröffentlicht die Ergebnisse. Die Grundversorgung aller Nutzer mit statistischen Informationen erfolgt unentgeltlich, im Wesentlichen über das Internet und den Informationsservice. Daneben werden nachfrage- und zielgruppenorientierte Standardauswertungen zu Festpreisen angeboten. Kundenspezifische Aufbereitung / Beratung zu kostendeckenden Preisen ergänzt das Spektrum der Informationsbereitstellung.

Amtliche Statistik im Verbund

Die Statistiken werden bundesweit nach einheitlichen Konzepten, Methoden und Verfahren arbeitsteilig erstellt. Die statistischen Ämter der Länder sind dabei grundsätzlich für die Durchführung der Erhebungen, für die Aufbereitung und Veröffentlichung der Länderergebnisse zuständig. Durch diese Kooperation in einem „Statistikverbund“ entstehen für alle Länder vergleichbare und zu einem Bundesergebnis zusammenführbare Erhebungsergebnisse.

Produkte und Dienstleistungen

Informationsservice

info@statistik-bbb.de
mit statistischen Informationen für jedermann und Beratung sowie maßgeschneiderte Aufbereitungen von Daten über Berlin und Brandenburg. Auskunft, Beratung, Pressedienst sowie Fachbibliothek.

Standort Potsdam

Steinstraße 104 - 106, 14480 Potsdam
Tel. 0331 8173 - 1777
Fax 030 9028 - 4091
Mo – Do 9 – 15 Uhr, Fr 9 – 14 Uhr

Standort Berlin

Alt-Friedrichsfelde 60, 10315 Berlin
Bibliothek
Tel. 030 9021 - 3540
Mo – Do 9 – 15 Uhr, Fr 9 – 14 Uhr

Internet-Angebot

www.statistik-berlin-brandenburg.de
mit aktuellen Daten, Pressemitteilungen, Statistischen Berichten zum kostenlosen Herunterladen, regionalstatistischen Informationen, Wahlstatistiken und -analysen sowie einem Überblick über das gesamte Leistungsspektrum des Amtes.

Statistische Jahrbücher

mit einer Vielzahl von Tabellen aus nahezu allen Arbeitsgebieten der amtlichen Statistik.

Statistische Berichte

mit Ergebnissen der einzelnen Statistiken in Tabellen in tiefer sachlicher Gliederung und Grafiken zur Veranschaulichung von Entwicklungen und Strukturen.

Datenangebot aus dem Sachgebiet

Informationen zu dieser Veröffentlichung

Referat 34
Tel. 0331 8173 - 1348/1341
Fax 030 9028 - 4088
gewerbemeldungen@statistik-bbb.de

Weitere Veröffentlichungen zum Thema

Statistische Berichte:

- Gewerbeanzeigen im Land Brandenburg, jährlich
D I 2 – j
- Gewerbeanzeigen im Land Berlin, monatlich
D I 1 – m
jährlich
D I 2 – j