



G I 1 - m 05/06

**Umsatz und Beschäftigung im Einzelhandel
sowie Kraftfahrzeughandel
Land Brandenburg
Mai 2006
Messzahlen - Vorläufiges Ergebnis**

Herausgeber:

Landesbetrieb für Datenverarbeitung und Statistik • Dez. Informationsmanagement • PF 60 10 52
14410 Potsdam • Telefon: 0331 39-444 • Fax: 0331 39-418 • info@lds.brandenburg.de • www.lds-bb.de

Erschienen im Juli 2006

Preis Printversion: 5,40 EUR

© Landesbetrieb für Datenverarbeitung und Statistik, Potsdam, 2006

Für nichtgewerbliche Zwecke sind Vervielfältigung und unentgeltliche Verbreitung, auch auszugsweise, mit Quellenangabe gestattet.
Die Verbreitung, auch auszugsweise, über elektronische Systeme/Datenträgern bedarf der vorherigen Zustimmung.
Alle übrigen Rechte bleiben vorbehalten.

Inhaltsverzeichnis

Seite

| | |
|---|---|
| Vorbemerkungen | 2 |
| Definitionen | 2 |
| 1 Umsatzentwicklung nominal im Kfz- und Einzelhandel nach Wirtschaftszweigen | 3 |
| 2 Umsatzentwicklung real im Kfz- und Einzelhandel nach Wirtschaftszweigen | 4 |
| 3 Veränderung des Umsatzes im Kfz- und Einzelhandel nach Wirtschaftszweigen | 5 |
| 4 Entwicklung der Beschäftigten im Kfz- und Einzelhandel im Mai 2006 nach Wirtschaftszweigen | 6 |
| 5 Veränderung der Beschäftigten im Kfz- und Einzelhandel im Mai 2006 nach Wirtschaftszweigen | 7 |
| 6 Veränderung der Beschäftigten im Kfz- und Einzelhandel seit Jahresbeginn 2006 nach Wirtschaftszweigen | 8 |

Vorbemerkungen

Die vorliegenden Ergebnisse über den Kraftfahrzeug- und Einzelhandel wurden auf der Grundlage des Gesetzes über die Statistik im Handel und Gastgewerbe (Handelsstatistikgesetz - HdIStatG) vom 10. Dezember 2001 (BGBl. I S. 3438), in Verbindung mit dem Gesetz über die Statistik für Bundeszwecke (Bundesstatistikgesetz - BStatG) vom 22. Januar 1987 (BGBl. I S. 462, 565) in der jeweils geltenden Fassung erhoben. Danach werden aus dem Statistischen Unternehmensregister durch eine Stichprobe repräsentativ ausgewählte Unternehmen, deren wirtschaftlicher Schwerpunkt im Kfz- bzw. Einzelhandel (Abteilungen 50 bzw. 52 der Systematik der Wirtschaftszweige; Ausgabe 2003) liegt, befragt. Erhebungseinheit ist das rechtlich selbstständige Unternehmen, dessen Jahresumsatzhöhe ohne Umsatzsteuer mindestens 250 000 Euro beträgt.

Der Darstellung der Ergebnisse liegen hochgerechnete Unternehmensmeldungen zu Grunde.

In den vorliegenden Ergebnissen sind auch der Umsatz und die Zahl der Beschäftigten von Arbeitsstätten und Niederlassungen auf dem Territorium des Landes Brandenburg enthalten, bei denen der Unternehmenssitz in einem anderen Bundesland liegt.

Es handelt sich um vorläufige Ergebnisse, die sich auf Grund der Nachmeldungen und des Einschleusens von Meldungen von neugegründeten Unternehmen noch verändern können.

Hinweise:

Die Messzahlen werden auf der Basis 2003 = 100 nachgewiesen.

Preisbasis: 2000 = 100

Im Kraftfahrzeughandel (Abteilung 50 der WZ-Systematik) werden neben dem Einzelhandel auch Handelsvermittlung, Großhandel sowie Instandhaltung und Reparatur von Kraftfahrzeugen nachgewiesen.

Definitionen

Umsatz

Umsatz ist der Gesamtbetrag der abgerechneten Lieferungen und sonstigen Leistungen (ohne Umsatzsteuer) zuzüglich Eigenverbrauch, Verkäufe an Betriebsangehörige sowie einschließlich gesondert in Rechnung gestellter Kosten für Fracht, Porto, Verpackung usw., ohne Rücksicht auf den Zahlungseingang und die Steuerpflicht.

Der Umsatz schließt auch Erlöse aus Kommissions- und Streckengeschäften, Provisionen und Kostenvergütungen aus der Vermittlung von Waren sowie Zusatzerlöse ein.

Nicht anzugeben sind: Erlöse aus Land- und Forstwirtschaft, außerordentliche Erträge (z. B. aus dem Verkauf von Anlagevermögen), betriebsfremde Erträge (z. B. Einnahmen aus Vermietung und Verpachtung von betriebsfremd genutzten Gebäuden und Gebäudeteilen), Zinserträge aus nicht betriebsnotwendigem Kapital oder Erträge aus Beteiligungen. An Kunden gewährte Skonti und Erlösschmälerungen (z. B. Preisnachlässe, Rabatte, Jahresrückvergütungen, Boni) sind bei der Ermittlung des Umsatzes abzusetzen.

Vollbeschäftigte

Vollbeschäftigte sind Arbeitnehmer (einschließlich Auszubildende), tätige Inhaber und mithelfende Familienangehörige, die normalerweise die volle branchen- oder ortsübliche Wochenarbeitszeit ableisten. Auch vorübergehend Abwesende (z. B. Kranke, Urlauber) sind einzubeziehen. Bei den Beschäftigtenangaben ist der letzte Tag des Monats Stichtag.

Teilzeitbeschäftigte

Teilzeitbeschäftigte sind Beschäftigte, die eine kürzere als die volle branchen- oder ortsübliche Wochenarbeitszeit im Betrieb tätig sind (z. B. Aushilfskräfte, Halbtagskräfte) einschließlich der geringfügig Beschäftigten. Bei den Beschäftigtenangaben ist der letzte Tag des Monats Stichtag.

Zeichenerklärung (nach DIN 55 301)

- 0 weniger als die Hälfte von 1 in der letzten besetzten Stelle, jedoch mehr als nichts
- nichts vorhanden (genau Null)
- ... Angabe fällt später an
- . Zahlenwert unbekannt oder geheim zu halten
- x Tabellenfach gesperrt, weil Aussage nicht sinnvoll

1. Umsatzentwicklung nominal im Kfz- und Einzelhandel nach Wirtschaftszweigen

| Nummer der Systematik ¹⁾ | Wirtschaftszweig | Umsatz in jeweiligen Preisen | | | |
|-------------------------------------|---|------------------------------|----------|------------|---------------|
| | | Mai 2006 | Mai 2005 | April 2006 | Jan./Mai 2006 |
| | | 2003 = 100 | | | |
| 501 | Handel mit Kraftwagen | 111,4 | 99,6 | 108,7 | 104,5 |
| 502 | Instandhaltung und Reparatur von Kraftwagen | 90,2 | 85,0 | 97,3 | 89,3 |
| 503 | Handel mit Kraftwagenteilen und Zubehör | 112,6 | 93,9 | 116,9 | 99,4 |
| 504 | Handel mit Krafträdern, Teilen und Zubehör | 118,2 | 109,8 | 123,0 | 81,7 |
| 505 | Tankstellen | 66,3 | 61,2 | 58,4 | 55,0 |
| 50 | Kfz-Handel; Instandhaltung und Reparatur von Kfz; Tankstellen | 106,4 | 95,6 | 105,9 | 99,7 |
| 521 | EH mit Waren versch. Art (in Verkaufsräumen) | 104,7 | 104,4 | 104,9 | 99,1 |
| 522 | Fach-EH mit Nahrungsm. usw. (in Verkaufsräumen) | 84,2 | 86,7 | 82,7 | 77,3 |
| 523 | Apotheken; Fach-EH mit med. Artikeln usw. (in Verkaufsräumen) | 101,2 | 98,1 | 96,6 | 98,6 |
| 524 | Sonstiger Facheinzelhandel (in Verkaufsräumen) | 79,7 | 77,2 | 80,3 | 71,0 |
| 525 | EH mit Antiquitäten und Gebrauchsgütern (in Verkaufsräumen) | 47,8 | 57,0 | 38,1 | 43,9 |
| 526 | Einzelhandel (nicht in Verkaufsräumen) | 112,2 | 103,1 | 107,6 | 110,8 |
| 52 | Einzelhandel (ohne Handel mit Kfz und ohne Tankstellen) | 95,8 | 94,2 | 95,2 | 89,7 |

1) Systematik der Wirtschaftszweige, Ausgabe 2003

2. Umsatzentwicklung real im Kfz- und Einzelhandel nach Wirtschaftszweigen

| Nummer der Systematik ¹⁾ | Wirtschaftszweig | Umsatz in Preisen des Jahres 2000 | | | |
|-------------------------------------|---|-----------------------------------|----------|------------|---------------|
| | | Mai 2006 | Mai 2005 | April 2006 | Jan./Mai 2006 |
| | | 2003 = 100 | | | |
| 501 | Handel mit Kraftwagen | 107,6 | 97,9 | 105,1 | 101,1 |
| 502 | Instandhaltung und Reparatur von Kraftwagen | 87,2 | 83,6 | 94,1 | 86,5 |
| 503 | Handel mit Kraftwagenteilen und Zubehör | 110,4 | 93,4 | 114,7 | 97,5 |
| 504 | Handel mit Krafträdern, Teilen und Zubehör | 115,9 | 108,8 | 120,7 | 80,2 |
| 505 | Tankstellen | 53,9 | 55,2 | 47,6 | 45,9 |
| 50 | Kfz-Handel; Instandhaltung und Reparatur von Kfz; Tankstellen | 102,7 | 93,9 | 102,4 | 96,4 |
| 521 | EH mit Waren versch. Art (in Verkaufsräumen) | 101,3 | 102,5 | 102,0 | 96,5 |
| 522 | Fach-EH mit Nahrungsm. usw. (in Verkaufsräumen) | 80,2 | 83,8 | 79,0 | 73,8 |
| 523 | Apotheken; Fach-EH mit med. Artikeln usw. (in Verkaufsräumen) | 102,8 | 99,8 | 98,1 | 100,0 |
| 524 | Sonstiger Facheinzelhandel (in Verkaufsräumen) | 81,0 | 77,8 | 81,5 | 72,8 |
| 525 | EH mit Antiquitäten und Gebrauchsgütern (in Verkaufsräumen) | 48,5 | 57,6 | 38,7 | 44,6 |
| 526 | Einzelhandel (nicht in Verkaufsräumen) | 82,5 | 88,1 | 78,9 | 83,4 |
| 52 | Einzelhandel (ohne Handel mit Kfz und ohne Tankstellen) | 93,6 | 92,9 | 93,2 | 88,1 |

1) Systematik der Wirtschaftszweige, Ausgabe 2003

3. Veränderung des Umsatzes im Kfz- und Einzelhandel nach Wirtschaftszweigen

| Nummer der Systematik ¹⁾ | Wirtschaftszweig | Veränderung der Umsatzwerte um Prozent | | | | |
|-------------------------------------|---|--|------------|---------------------------------------|-----------------------------|---------------------------------------|
| | | Mai 2006 gegenüber | | Jan./Mai 2006 gegenüber Jan./Mai 2005 | Mai 2006 gegenüber Mai 2005 | Jan./Mai 2006 gegenüber Jan./Mai 2005 |
| | | Mai 2005 | April 2006 | | | |
| | | in jeweiligen Preisen | | | in Preisen des Jahres 2000 | |
| 501 | Handel mit Kraftwagen | + 11,8 | + 2,5 | + 6,5 | + 9,9 | + 4,5 |
| 502 | Instandhaltung und Reparatur von Kraftwagen | + 6,1 | - 7,3 | + 6,6 | + 4,3 | + 4,6 |
| 503 | Handel mit Kraftwagenteilen und Zubehör | + 19,9 | - 3,7 | + 8,3 | + 18,2 | + 6,6 |
| 504 | Handel mit Krafträdern, Teilen und Zubehör | + 7,7 | - 4,0 | - 1,9 | + 6,6 | - 2,9 |
| 505 | Tankstellen | + 8,2 | + 13,4 | + 2,3 | - 2,4 | - 8,0 |
| 50 | Kfz-Handel; Instandhaltung und Reparatur von Kfz; Tankstellen | + 11,3 | + 0,4 | + 6,5 | + 9,3 | + 4,4 |
| 521 | EH mit Waren versch. Art (in Verkaufsräumen) | + 0,3 | - 0,2 | + 0,4 | - 1,1 | - 0,8 |
| 522 | Fach-EH mit Nahrungsm. usw. (in Verkaufsräumen) | - 2,9 | + 1,8 | - 3,3 | - 4,3 | - 4,5 |
| 523 | Apotheken; Fach-EH mit med. Artikeln usw. (in Verkaufsräumen) | + 3,2 | + 4,8 | + 0,9 | + 3,1 | + 0,6 |
| 524 | Sonstiger Facheinzelhandel (in Verkaufsräumen) | + 3,3 | - 0,7 | - 2,2 | + 4,1 | - 1,1 |
| 525 | EH mit Antiquitäten und Gebrauchsgütern (in Verkaufsräumen) | - 16,1 | + 25,3 | - 28,8 | - 15,8 | - 28,4 |
| 526 | Einzelhandel (nicht in Verkaufsräumen) | + 8,9 | + 4,3 | + 6,6 | - 6,4 | - 7,8 |
| 52 | Einzelhandel (ohne Handel mit Kfz und ohne Tankstellen) | + 1,7 | + 0,6 | - 0,1 | + 0,7 | - 1,0 |

1) Systematik der Wirtschaftszweige, Ausgabe 2003

4. Entwicklung der Beschäftigten im Kfz- und Einzelhandel im Mai 2006 nach Wirtschaftszweigen

| Nummer der Systematik ¹⁾ | Wirtschaftszweig | Beschäftigte | | |
|-------------------------------------|---|--------------|------------------|----------------------|
| | | insgesamt | davon | |
| | | | Vollbeschäftigte | Teilzeitbeschäftigte |
| 2003 = 100 | | | | |
| 501 | Handel mit Kraftwagen | 99,1 | 98,1 | 106,7 |
| 502 | Instandhaltung und Reparatur von Kraftwagen | 115,9 | 111,4 | 192,6 |
| 503 | Handel mit Kraftwagenteilen und Zubehör | 100,2 | 98,6 | 118,5 |
| 504 | Handel mit Krafträdern, Teilen und Zubehör | 87,3 | 81,0 | 120,6 |
| 505 | Tankstellen | 53,9 | 58,3 | 47,2 |
| 50 | Kfz-Handel; Instandhaltung und Reparatur von Kfz; Tankstellen | 102,3 | 100,9 | 114,6 |
| 521 | EH mit Waren versch. Art (in Verkaufsräumen) | 114,5 | 102,5 | 121,0 |
| 522 | Fach-EH mit Nahrungsm. usw. (in Verkaufsräumen) | 96,5 | 84,4 | 115,4 |
| 523 | Apotheken; Fach-EH mit med. Artikeln usw. (in Verkaufsräumen) | 98,7 | 92,2 | 103,4 |
| 524 | Sonstiger Facheinzelhandel (in Verkaufsräumen) | 86,6 | 77,2 | 100,1 |
| 525 | EH mit Antiquitäten und Gebrauchsgütern (in Verkaufsräumen) | 80,9 | 79,4 | 84,6 |
| 526 | Einzelhandel (nicht in Verkaufsräumen) | 84,9 | 79,7 | 98,0 |
| 52 | Einzelhandel (ohne Handel mit Kfz und ohne Tankstellen) | 99,8 | 87,1 | 111,4 |

1) Systematik der Wirtschaftszweige, Ausgabe 2003

5. Veränderung der Beschäftigten im Kfz- und Einzelhandel im Mai 2006 nach Wirtschaftszweigen

| Nummer der Systematik ¹⁾ | Wirtschaftszweig | Beschäftigte | | | | | |
|-------------------------------------|---|--------------------------------|------------|------------------|------------|----------------------|------------|
| | | insgesamt | | davon | | | |
| | | | | Vollbeschäftigte | | Teilzeitbeschäftigte | |
| | | Veränderung Mai 2006 gegenüber | | | | | |
| | | Mai 2005 | April 2006 | Mai 2005 | April 2006 | Mai 2005 | April 2006 |
| um % | | | | | | | |
| 501 | Handel mit Kraftwagen | - 1,0 | - 0,2 | - 0,5 | - | - 4,5 | - 1,7 |
| 502 | Instandhaltung und Reparatur von Kraftwagen | + 3,0 | + 4,1 | + 6,8 | + 3,7 | - 24,0 | + 7,8 |
| 503 | Handel mit Kraftwagenteilen und Zubehör | + 2,7 | - 0,1 | + 2,0 | + 0,1 | + 10,3 | - 1,2 |
| 504 | Handel mit Krafträdern, Teilen und Zubehör | - 11,4 | + 4,5 | - 18,1 | + 2,8 | + 24,2 | + 10,8 |
| 505 | Tankstellen | + 12,1 | - | + 9,6 | - | + 17,2 | - |
| 50 | Kfz-Handel; Instandhaltung und Reparatur von Kfz; Tankstellen | + 0,5 | + 1,0 | + 1,7 | + 1,1 | - 7,8 | + 0,7 |
| 521 | EH mit Waren versch. Art (in Verkaufsräumen) | + 2,4 | + 1,3 | + 4,7 | + 2,5 | + 1,4 | + 0,8 |
| 522 | Fach-EH mit Nahrungsm. usw. (in Verkaufsräumen) | + 4,0 | - 1,9 | - 2,6 | - | + 12,9 | - 4,0 |
| 523 | Apotheken; Fach-EH mit med. Artikeln usw. (in Verkaufsräumen) | + 3,4 | - | + 1,6 | - 0,9 | + 4,5 | + 0,6 |
| 524 | Sonstiger Facheinzelhandel (in Verkaufsräumen) | - 2,3 | + 0,4 | - 4,9 | + 0,6 | + 0,7 | + 0,2 |
| 525 | EH mit Antiquitäten und Gebrauchsgütern (in Verkaufsräumen) | - 5,0 | - | - 6,9 | - | - | - |
| 526 | Einzelhandel (nicht in Verkaufsräumen) | - 15,9 | + 0,2 | - 19,7 | - 0,5 | - 6,7 | + 1,5 |
| 52 | Einzelhandel (ohne Handel mit Kfz und ohne Tankstellen) | + 0,2 | + 0,7 | - 2,0 | + 1,0 | + 1,8 | + 0,5 |




1) Systematik der Wirtschaftszweige, Ausgabe 2003




6. Veränderung der Beschäftigten im Kfz- und Einzelhandel seit Jahresbeginn 2006 nach Wirtschaftszweigen

| Nummer der Systematik ¹⁾ | Wirtschaftszweig | Beschäftigte | | | |
|-------------------------------------|---|---|--------|------------------|----------------------|
| | | insgesamt | | davon | |
| | | | | Vollbeschäftigte | Teilzeitbeschäftigte |
| | | Veränderung Jan./Mai 2006 gegenüber Jan./Mai 2005 | | | |
| um % | | | | | |
| 501 | Handel mit Kraftwagen | + 0,1 | - | + 1,1 | |
| 502 | Instandhaltung und Reparatur von Kraftwagen | + 2,8 | + 3,5 | - 3,2 | |
| 503 | Handel mit Kraftwagenteilen und Zubehör | + 3,2 | + 2,4 | + 12,2 | |
| 504 | Handel mit Krafträdern, Teilen und Zubehör | - 9,6 | - 14,4 | + 12,6 | |
| 505 | Tankstellen | - 1,7 | + 9,1 | - 17,2 | |
| 50 | Kfz-Handel; Instandhaltung und Reparatur von Kfz; Tankstellen | + 1,0 | + 1,1 | + 0,3 | |
| 521 | EH mit Waren versch. Art (in Verkaufsräumen) | + 2,4 | + 2,1 | + 2,5 | |
| 522 | Fach-EH mit Nahrungsm. usw. (in Verkaufsräumen) | + 4,8 | - 4,0 | + 17,1 | |
| 523 | Apotheken; Fach-EH mit med. Artikeln usw. (in Verkaufsräumen) | + 2,2 | + 0,4 | + 3,4 | |
| 524 | Sonstiger Facheinzelhandel (in Verkaufsräumen) | - 2,8 | - 5,6 | + 0,5 | |
| 525 | EH mit Antiquitäten und Gebrauchsgütern (in Verkaufsräumen) | - 5,9 | - 8,2 | - | |
| 526 | Einzelhandel (nicht in Verkaufsräumen) | - 16,4 | - 18,6 | - 11,4 | |
| 52 | Einzelhandel (ohne Handel mit Kfz und ohne Tankstellen) | - 0,1 | - 3,2 | + 2,1 | |

1) Systematik der Wirtschaftszweige, Ausgabe 2003

Veröffentlichungen des Landesbetriebes für Datenverarbeitung und Statistik (Land Brandenburg) im Juni 2006

Veröffentlichungen können beim Landesbetrieb für Datenverarbeitung und Statistik Brandenburg - Dezernat Informationsmanagement - Postfach 60 10 52, 14410 Potsdam (Dortustraße 46), Fax: 0331 39-418, E-Mail: vertrieb@lds.brandenburg.de bezogen werden.
Medium der Veröffentlichungen:  - Print,  - Disketten,  - CD-ROM, [www - kostenloser Download unter www.lds-bb.de/ldsbb/download](http://www.lds-bb.de/ldsbb/download).

| Kennziffer | Titel | Preis in EUR | | |
|----------------------|---|--------------|---|---|
| | | www |  |  /  |
| A I 1 - m 12/05 | Bevölkerungsstand 31.12.2005 Eheschließungen, Geborene und Gestorbene | X | 5,10 | 20,00 |
| A II 1 - m 12/05 | - Dezember 2005 | X | 5,15 | 20,00 |
| A II 1 - m 01/06 | - Januar 2006 | X | 5,15 | 20,00 |
| A II 1 - m 02/06 | - Februar 2006 | X | 5,15 | 20,00 |
| A III 1 - m 12/05 | Wanderungen, Dezember 2005 | X | 5,15 | 20,00 |
| A V 4 - 4j/04 | Flächenerhebung nach Art der geplanten Nutzung 2004 | X | 8,75 | 20,00 |
| A VI 7 - m 05/06 | Arbeitsmarkt, Mai 2006 | X | 6,05 | 20,00 |
| A VI 12 - j/05 | Sozialversicherungspflichtig Beschäftigte und deren Pendlerverhalten 30.06.2005 - Vorläufiges Ergebnis (Stand: Februar 2006) | X | 8,55 | 20,00 |
| B II 5; 7 - j/05 | Auszubildende am 31.12.2005 und Prüfungen 2005 sowie neu abgeschlossene Ausbildungsverträge 2005 | X | 9,75 | 20,00 |
| B VI 6 - j/06 | Strafvollzug 2006, Stichtagsergebnisse (31. März 2006) | X | 5,35 | 20,00 |
| C II 3 - m 05/06 | Ernteberichterstattung über Obst im Marktobstbau, Mai 2006 | X | 5,35 | 20,00 |
| C III 2 - m 04/06 | Schlachtungen und Fleischerzeugung, April 2006 | X | 5,25 | 20,00 |
| C III 3 - m 03/06 | Milcherzeugung und Milchverwendung, März 2006 | X | 5,15 | 20,00 |
| C IV 1 - 2j/05 | Arbeitskräfte in den landwirtschaftlichen Betrieben 2005 | X | 7,15 | 20,00 |
| D I 2 - m 03/06 | An- und Abmeldungen gewerblicher Arbeitsstätten, März 2006 | X | 6,25 | 20,00 |
| D III 1 - vj 1/06 | Insolvenzen 01.01. - 31.03.2006 | X | 6,10 | 20,00 |
| E I 1; 3 - m 04/06 | Verarbeitendes Gewerbe sowie Bergbau und Gewinnung von Steinen und Erden - Betriebsergebnisse und Auftragseingangsindex, April 2006 | X | 7,15 | 20,00 |
| E I 2 - m 04/06 | - Produktionsindex, April 2006 | X | 5,55 | 20,00 |
| E II 1 - m 04/06 | Vorbereitende Baustellenarbeiten, Hoch- und Tiefbau (Bauhauptgewerbe), April 2006 | X | 6,15 | 20,00 |
| E III 1 - vj 1/06 | Bauinstallation und Sonstiges Ausbaugewerbe 1. Vierteljahr 2006 | X | 5,25 | 20,00 |
| F II 1; 2 - m 04/06 | Baugenehmigungen und Baufertigstellungen, April 2006 | X | 5,95 | 20,00 |
| F II 5 - j/05 | Förderung im sozialen Wohnungsbau 2005 | X | 5,20 | 20,00 |
| G I 1 - m 03/06 | Umsatz und Beschäftigung im Einzelhandel sowie Kraftfahrzeughandel (Messzahlen) - März 2006, Vorläufiges Ergebnis | X | 5,40 | 20,00 |
| G I 1 - m 04/06 | - April 2006, Vorläufiges Ergebnis | X | 5,40 | 20,00 |
| G III 1; 3 - m 03/06 | Aus- und Einfuhr - März 2006, Vorläufige Ergebnisse | X | 3,30 | |
| G III 1; 3 - m 04/06 | - April 2006, Vorläufige Ergebnisse | X | 3,30 | |
| G IV 1 - m 04/06 | Gäste und Übernachtungen im Fremdenverkehr, April 2006 und Winterhalbjahr 2005/2006 Umsatz und Beschäftigung im Gastgewerbe (Messzahlen) | X | 7,20 | 20,00 |
| G IV 3 - m 03/06 | - März 2006, Vorläufiges Ergebnis | X | 5,50 | 20,00 |
| G IV 3 - m 04/06 | - April 2006, Vorläufiges Ergebnis | X | 5,50 | 20,00 |
| H I 1 - m 04/06 | Straßenverkehrsunfälle - April 2006, Vorläufiges Ergebnis | X | 5,15 | 20,00 |
| H I 1 - m 05/06 | - Mai 2006, Vorläufiges Ergebnis | X | 5,15 | 20,00 |
| H I 1 - m 03/06 | - März 2006, Endgültiges Ergebnis | X | 3,30 | |
| H II 1 - m 04/06 | Binnenschifffahrt - April 2006 | X | 5,85 | 20,00 |
| H II 1 - m 05/06 | - Mai 2006 | X | 5,85 | 20,00 |
| L II 3 - j/04 | Ausgaben und Einnahmen der Gemeinden und Gemeindeverbände 2004 - Ergebnisse nach der Jahresrechnung | X | 19,15 | 20,00 |
| L III 4 - j/05 | Regionalisierte Ergebnisse des Personals im öffentlichen Dienst am 30.06.2005 - Ergebnisse nach Dienst- bzw. Arbeitsorten | X | 6,65 | 20,00 |
| M I 2 - m 06/06 | Verbraucherpreisindex, Juni 2006 | X | 6,45 | 20,00 |
| M I 4 - vj 2/06 | Preisindizes für Bauwerke, Mai 2006 | X | 5,80 | 20,00 |
| N I 4 - j/05 | Bruttojahresverdienste im Produzierenden Gewerbe, Handel, Kredit- und Versicherungsgewerbe 2005 | X | 5,40 | 20,00 |
| P I 8 - j/04 | Arbeitnehmerentgelt, Bruttolöhne und -gehälter, Arbeitnehmer in den kreisfreien Städten und Landkreisen 1996 bis 2004 | X | 9,30 | 20,00 |