



---

**G I 1 - m 02/06**

**Umsatz und Beschäftigung im Einzelhandel  
sowie Kraftfahrzeughandel  
Land Brandenburg  
Februar 2006  
Messzahlen - Vorläufiges Ergebnis**

---

**Herausgeber:**

Landesbetrieb für Datenverarbeitung und Statistik • Dez. Informationsmanagement • PF 60 10 52  
14410 Potsdam • Telefon: 0331 39-444 • Fax: 0331 39-418 • info@lds.brandenburg.de • www.lds-bb.de

Erschienen im April 2006

Preis Printversion: 5,40 EUR

© Landesbetrieb für Datenverarbeitung und Statistik, Potsdam, 2006

Für nichtgewerbliche Zwecke sind Vervielfältigung und unentgeltliche Verbreitung, auch auszugsweise, mit Quellenangabe gestattet.  
Die Verbreitung, auch auszugsweise, über elektronische Systeme/Datenträgern bedarf der vorherigen Zustimmung.  
Alle übrigen Rechte bleiben vorbehalten.

**Inhaltsverzeichnis**

Seite

Vorbemerkungen	2
Definitionen	2
1 Umsatzentwicklung nominal im Kfz- und Einzelhandel nach Wirtschaftszweigen	3
2 Umsatzentwicklung real im Kfz- und Einzelhandel nach Wirtschaftszweigen	4
3 Veränderung des Umsatzes im Kfz- und Einzelhandel nach Wirtschaftszweigen	5
4 Entwicklung der Beschäftigten im Kfz- und Einzelhandel im Februar 2006 nach Wirtschaftszweigen	6
5 Veränderung der Beschäftigten im Kfz- und Einzelhandel im Februar 2006 nach Wirtschaftszweigen	7
6 Veränderung der Beschäftigten im Kfz- und Einzelhandel seit Jahresbeginn 2006 nach Wirtschaftszweigen	8

## Vorbemerkungen

Die vorliegenden Ergebnisse über den Kraftfahrzeug- und Einzelhandel wurden auf der Grundlage des Gesetzes über die Statistik im Handel und Gastgewerbe (Handelsstatistikgesetz - HdIStatG) vom 10. Dezember 2001 (BGBl. I S. 3438), in Verbindung mit dem Gesetz über die Statistik für Bundeszwecke (Bundesstatistikgesetz - BStatG) vom 22. Januar 1987 (BGBl. I S. 462, 565) in der jeweils geltenden Fassung erhoben. Danach werden aus dem Statistischen Unternehmensregister durch eine Stichprobe repräsentativ ausgewählte Unternehmen, deren wirtschaftlicher Schwerpunkt im Kfz- bzw. Einzelhandel (Abteilungen 50 bzw. 52 der Systematik der Wirtschaftszweige; Ausgabe 2003) liegt, befragt. Erhebungseinheit ist das rechtlich selbstständige Unternehmen, dessen Jahresumsatzhöhe ohne Umsatzsteuer mindestens 250 000 Euro beträgt.

Der Darstellung der Ergebnisse liegen hochgerechnete Unternehmensmeldungen zu Grunde.

In den vorliegenden Ergebnissen sind auch der Umsatz und die Zahl der Beschäftigten von Arbeitsstätten und Niederlassungen auf dem Territorium des Landes Brandenburg enthalten, bei denen der Unternehmenssitz in einem anderen Bundesland liegt.

Es handelt sich um vorläufige Ergebnisse, die sich auf Grund der Nachmeldungen und des Einschleusens von Meldungen von neugegründeten Unternehmen noch verändern können.

### Hinweise:

**Die Messzahlen werden auf der Basis 2003 = 100 nachgewiesen.**

**Preisbasis: 2000 = 100**

**Im Kraftfahrzeughandel (Abteilung 50 der WZ-Systematik) werden neben dem Einzelhandel auch Handelsvermittlung, Großhandel sowie Instandhaltung und Reparatur von Kraftfahrzeugen nachgewiesen.**

### Definitionen

#### Umsatz

Umsatz ist der Gesamtbetrag der abgerechneten Lieferungen und sonstigen Leistungen (ohne Umsatzsteuer) zuzüglich Eigenverbrauch, Verkäufe an Betriebsangehörige sowie einschließlich gesondert in Rechnung gestellter Kosten für Fracht, Porto, Verpackung usw., ohne Rücksicht auf den Zahlungseingang und die Steuerpflicht.

Der Umsatz schließt auch Erlöse aus Kommissions- und Streckengeschäften, Provisionen und Kostenvergütungen aus der Vermittlung von Waren sowie Zusatzerlöse ein.

Nicht anzugeben sind: Erlöse aus Land- und Forstwirtschaft, außerordentliche Erträge (z. B. aus dem Verkauf von Anlagevermögen), betriebsfremde Erträge (z. B. Einnahmen aus Vermietung und Verpachtung von betriebsfremd genutzten Gebäuden und Gebäudeteilen), Zinserträge aus nicht betriebsnotwendigem Kapital oder Erträge aus Beteiligungen. An Kunden gewährte Skonti und Erlösschmälerungen (z. B. Preisnachlässe, Rabatte, Jahresrückvergütungen, Boni) sind bei der Ermittlung des Umsatzes abzusetzen.

#### Vollbeschäftigte

Vollbeschäftigte sind Arbeitnehmer (einschließlich Auszubildende), tätige Inhaber und mithelfende Familienangehörige, die normalerweise die volle branchen- oder ortsübliche Wochenarbeitszeit ableisten. Auch vorübergehend Abwesende (z. B. Kranke, Urlauber) sind einzubeziehen. Bei den Beschäftigtenangaben ist der letzte Tag des Monats Stichtag.

#### Teilzeitbeschäftigte

Teilzeitbeschäftigte sind Beschäftigte, die eine kürzere als die volle branchen- oder ortsübliche Wochenarbeitszeit im Betrieb tätig sind (z. B. Aushilfskräfte, Halbtagskräfte) einschließlich der geringfügig Beschäftigten. Bei den Beschäftigtenangaben ist der letzte Tag des Monats Stichtag.

### Zeichenerklärung (nach DIN 55 301)

- 0 weniger als die Hälfte von 1 in der letzten besetzten Stelle, jedoch mehr als nichts
- nichts vorhanden (genau Null)
- ... Angabe fällt später an
- . Zahlenwert unbekannt oder geheim zu halten
- x Tabellenfach gesperrt, weil Aussage nicht sinnvoll

## 1. Umsatzentwicklung nominal im Kfz- und Einzelhandel nach Wirtschaftszweigen

Nummer der Systematik <sup>1)</sup>	Wirtschaftszweig	Umsatz in jeweiligen Preisen			
		Februar 2006	Februar 2005	Januar 2006	Jan./Feb. 2006
		2003 = 100			
501	Handel mit Kraftwagen	92,3	90,6	88,2	90,3
502	Instandhaltung und Reparatur von Kraftwagen	78,9	70,8	77,7	78,3
503	Handel mit Kraftwagenteilen und Zubehör	78,2	69,5	89,0	83,6
504	Handel mit Krafträdern, Teilen und Zubehör	53,3	52,7	34,8	44,0
505	Tankstellen	47,4	45,9	50,5	49,0
50	Kfz-Handel; Instandhaltung und Reparatur von Kfz; Tankstellen	87,1	83,7	84,6	85,9
521	EH mit Waren versch. Art (in Verkaufsräumen)	88,4	90,2	89,3	88,9
522	Fach-EH mit Nahrungsm. usw. (in Verkaufsräumen)	70,4	72,6	68,6	69,5
523	Apotheken; Fach-EH mit med. Artikeln usw. (in Verkaufsräumen)	95,7	96,1	96,5	96,1
524	Sonstiger Facheinzelhandel (in Verkaufsräumen)	59,9	60,3	61,8	60,9
525	EH mit Antiquitäten und Gebrauchsgütern (in Verkaufsräumen)	64,5	65,6	66,7	65,6
526	Einzelhandel (nicht in Verkaufsräumen)	104,2	102,1	107,5	105,9
52	Einzelhandel (ohne Handel mit Kfz und ohne Tankstellen)	80,2	81,2	81,4	80,8

1) Systematik der Wirtschaftszweige, Ausgabe 2003

## 2. Umsatzentwicklung real im Kfz- und Einzelhandel nach Wirtschaftszweigen

Nummer der Systematik <sup>1)</sup>	Wirtschaftszweig	Umsatz in Preisen des Jahres 2000			
		Februar 2006	Februar 2005	Januar 2006	Jan./Feb. 2006
		2003 = 100			
501	Handel mit Kraftwagen	89,4	89,5	85,6	87,5
502	Instandhaltung und Reparatur von Kraftwagen	76,5	70,0	75,4	76,0
503	Handel mit Kraftwagenteilen und Zubehör	76,8	69,2	87,5	82,1
504	Handel mit Krafträdern, Teilen und Zubehör	52,4	52,4	34,2	43,3
505	Tankstellen	40,5	44,1	43,0	41,7
50	Kfz-Handel; Instandhaltung und Reparatur von Kfz; Tankstellen	84,4	82,8	82,1	83,2
521	EH mit Waren versch. Art (in Verkaufsräumen)	86,3	89,0	87,4	86,8
522	Fach-EH mit Nahrungsm. usw. (in Verkaufsräumen)	67,3	70,3	65,6	66,4
523	Apotheken; Fach-EH mit med. Artikeln usw. (in Verkaufsräumen)	97,0	97,8	97,8	97,4
524	Sonstiger Facheinzelhandel (in Verkaufsräumen)	62,0	61,6	64,3	63,1
525	EH mit Antiquitäten und Gebrauchsgütern (in Verkaufsräumen)	65,8	66,3	68,1	66,9
526	Einzelhandel (nicht in Verkaufsräumen)	79,8	92,8	83,4	81,6
52	Einzelhandel (ohne Handel mit Kfz und ohne Tankstellen)	79,0	80,7	80,5	79,7

1) Systematik der Wirtschaftszweige, Ausgabe 2003

### 3. Veränderung des Umsatzes im Kfz- und Einzelhandel nach Wirtschaftszweigen

Nummer der Systematik <sup>1)</sup>	Wirtschaftszweig	Veränderung der Umsatzwerte um Prozent				
		Februar 2006 gegenüber		Jan./Feb. 2006 gegenüber Jan./Feb. 2005	Februar 2006 gegenüber Februar 2005	Jan./Feb. 2006 gegenüber Jan./Feb. 2005
		Februar 2005	Januar 2006			
		in jeweiligen Preisen			in Preisen des Jahres 2000	
501	Handel mit Kraftwagen	+ 1,9	+ 4,6	+ 6,7	- 0,2	+ 4,6
502	Instandhaltung und Reparatur von Kraftwagen	+ 11,5	+ 1,6	+ 6,4	+ 9,3	+ 4,2
503	Handel mit Kraftwagenteilen und Zubehör	+ 12,6	- 12,1	+ 15,4	+ 11,0	+ 13,8
504	Handel mit Krafträdern, Teilen und Zubehör	+ 1,2	+ 53,4	- 1,4	+ 0,1	- 2,5
505	Tankstellen	+ 3,3	- 6,1	- 0,5	- 8,2	- 11,9
50	Kfz-Handel; Instandhaltung und Reparatur von Kfz; Tankstellen	+ 4,1	+ 2,9	+ 7,1	+ 1,9	+ 4,8
521	EH mit Waren versch. Art (in Verkaufsräumen)	- 1,9	- 1,0	- 0,4	- 3,0	- 1,6
522	Fach-EH mit Nahrungsm. usw. (in Verkaufsräumen)	- 3,1	+ 2,5	- 2,8	- 4,3	- 4,0
523	Apotheken; Fach-EH mit med. Artikeln usw. (in Verkaufsräumen)	- 0,5	- 0,8	+ 3,9	- 0,8	+ 3,5
524	Sonstiger Facheinzelhandel (in Verkaufsräumen)	- 0,6	- 3,0	- 1,9	+ 0,6	- 0,5
525	EH mit Antiquitäten und Gebrauchsgütern (in Verkaufsräumen)	- 1,6	- 3,2	- 0,6	- 0,9	+ 0,3
526	Einzelhandel (nicht in Verkaufsräumen)	+ 2,1	- 3,1	+ 8,8	- 14,0	- 8,1
52	Einzelhandel (ohne Handel mit Kfz und ohne Tankstellen)	- 1,2	- 1,5	+ 0,2	- 2,2	- 0,8

1) Systematik der Wirtschaftszweige, Ausgabe 2003

#### 4. Entwicklung der Beschäftigten im Kfz- und Einzelhandel im Februar 2006 nach Wirtschaftszweigen

Nummer der Systematik <sup>1)</sup>	Wirtschaftszweig	Beschäftigte		
		insgesamt	davon	
			Vollbeschäftigte	Teilzeitbeschäftigte
2003 = 100				
501	Handel mit Kraftwagen	98,5	97,4	107,6
502	Instandhaltung und Reparatur von Kraftwagen	112,6	109,4	166,5
503	Handel mit Kraftwagenteilen und Zubehör	98,7	98,2	104,4
504	Handel mit Krafträdern, Teilen und Zubehör	87,3	79,3	129,4
505	Tankstellen	53,9	58,3	47,2
50	Kfz-Handel; Instandhaltung und Reparatur von Kfz; Tankstellen	100,9	99,8	110,7
521	EH mit Waren versch. Art (in Verkaufsräumen)	112,3	100,6	118,6
522	Fach-EH mit Nahrungsm. usw. (in Verkaufsräumen)	94,0	87,2	104,5
523	Apotheken; Fach-EH mit med. Artikeln usw. (in Verkaufsräumen)	98,7	94,9	101,4
524	Sonstiger Facheinzelhandel (in Verkaufsräumen)	84,4	76,3	95,9
525	EH mit Antiquitäten und Gebrauchsgütern (in Verkaufsräumen)	80,9	79,4	84,6
526	Einzelhandel (nicht in Verkaufsräumen)	83,0	78,1	95,7
52	Einzelhandel (ohne Handel mit Kfz und ohne Tankstellen)	97,9	86,5	108,3

1) Systematik der Wirtschaftszweige, Ausgabe 2003

### 5. Veränderung der Beschäftigten im Kfz- und Einzelhandel im Februar 2006 nach Wirtschaftszweigen

Nummer der Systematik <sup>1)</sup>	Wirtschaftszweig	Beschäftigte											
		insgesamt		davon									
				Vollbeschäftigte			Teilzeitbeschäftigte						
		Veränderung Februar 2006 gegenüber											
		Februar 2005	Januar 2006	Februar 2005	Januar 2006	Februar 2005	Januar 2006	Februar 2005	Januar 2006	Februar 2005	Januar 2006		
um %													
501	Handel mit Kraftwagen	-	0,8	-	1,5	-	1,2	-	1,8	+	2,7	+	0,8
502	Instandhaltung und Reparatur von Kraftwagen	+	4,2	+	1,0	+	4,4	+	2,0	+	1,9	-	9,2
503	Handel mit Kraftwagenteilen und Zubehör	+	1,4	-	0,4	+	0,8	-	0,6	+	8,5	+	1,4
504	Handel mit Krafträdern, Teilen und Zubehör	-	2,6	+	3,3	-	7,2	+	1,4	+	15,8	+	10,0
505	Tankstellen	-	3,5	-	-	+	9,6	-	-	-	20,9	-	-
50	Kfz-Handel; Instandhaltung und Reparatur von Kfz; Tankstellen	+	0,7	-	0,6	+	0,6	-	0,6	+	2,1	-	1,2
521	EH mit Waren versch. Art (in Verkaufsräumen)	+	0,8	-	1,6	-	0,1	-	2,7	+	1,3	-	1,1
522	Fach-EH mit Nahrungsm. usw. (in Verkaufsräumen)	+	4,2	+	3,2	+	1,1	+	2,5	+	8,5	+	4,1
523	Apotheken; Fach-EH mit med. Artikeln usw. (in Verkaufsräumen)	+	2,4	+	0,8	+	2,8	+	0,1	+	2,0	+	1,4
524	Sonstiger Facheinzelhandel (in Verkaufsräumen)	-	1,2	+	0,6	-	4,1	+	0,4	+	2,4	+	0,9
525	EH mit Antiquitäten und Gebrauchsgütern (in Verkaufsräumen)	-	5,0	-	-	-	6,9	-	-	-	-	-	-
526	Einzelhandel (nicht in Verkaufsräumen)	-	16,1	+	0,6	-	20,3	-	-	-	5,7	+	1,9
52	Einzelhandel (ohne Handel mit Kfz und ohne Tankstellen)	-	0,2	-	0,3	-	2,8	-	0,7	+	1,7	-	0,1

1) Systematik der Wirtschaftszweige, Ausgabe 2003

## 6. Veränderung der Beschäftigten im Kfz- und Einzelhandel seit Jahresbeginn 2006 nach Wirtschaftszweigen




Nummer der Systematik <sup>1)</sup>	Wirtschaftszweig	Beschäftigte			
		insgesamt		davon	
				Vollbeschäftigte	Teilzeitbeschäftigte
		Veränderung Jan./Feb. 2006 gegenüber Jan./Feb. 2005			
um %					
501	Handel mit Kraftwagen	+ 0,1	- 0,4	+ 3,5	
502	Instandhaltung und Reparatur von Kraftwagen	+ 2,7	+ 2,2	+ 8,3	
503	Handel mit Kraftwagenteilen und Zubehör	+ 4,4	+ 3,3	+ 18,0	
504	Handel mit Krafträdern, Teilen und Zubehör	- 4,4	- 9,0	+ 15,1	
505	Tankstellen	- 7,0	+ 6,3	- 24,6	
50	Kfz-Handel; Instandhaltung und Reparatur von Kfz; Tankstellen	+ 1,1	+ 0,7	+ 4,3	
521	EH mit Waren versch. Art (in Verkaufsräumen)	+ 1,5	+ 0,7	+ 1,9	
522	Fach-EH mit Nahrungsm. usw. (in Verkaufsräumen)	+ 3,4	- 0,8	+ 9,4	
523	Apotheken; Fach-EH mit med. Artikeln usw. (in Verkaufsräumen)	+ 1,5	+ 3,0	+ 0,5	
524	Sonstiger Facheinzelhandel (in Verkaufsräumen)	- 2,3	- 5,1	+ 1,0	
525	EH mit Antiquitäten und Gebrauchsgütern (in Verkaufsräumen)	- 7,3	- 10,0	-	
526	Einzelhandel (nicht in Verkaufsräumen)	- 16,2	- 16,8	- 14,8	
52	Einzelhandel (ohne Handel mit Kfz und ohne Tankstellen)	- 0,5	- 2,7	+ 1,2	




1) Systematik der Wirtschaftszweige, Ausgabe 2003





# Veröffentlichungen des Landesbetriebes für Datenverarbeitung und Statistik (Land Brandenburg) im März 2006

Veröffentlichungen können beim Landesbetrieb für Datenverarbeitung und Statistik Brandenburg - Dezernat Informationsmanagement -  
Postfach 60 10 52, 14410 Potsdam (Dortustraße 46), Fax: 0331 39-418, E-Mail: [vertrieb@lds.brandenburg.de](mailto:vertrieb@lds.brandenburg.de) bezogen werden.  
Medium der Veröffentlichungen:  - Print,  - Disketten,  - CD-ROM, [www](http://www.lds-bb.de/ldsbb/download) - kostenloser Download unter [www.lds-bb.de/ldsbb/download](http://www.lds-bb.de/ldsbb/download).

Kennziffer	Titel	Preis in EUR		
		www		 / 
	Bevölkerungsstand			
A I 1 - m 10/05	- Oktober 2005	X	5,10	20,00
A I 1 - m 11/05	- November 2005	X	5,10	20,00
A I 8 - 05	Bevölkerungsprognose für den Zeitraum 2005 - 2030	X	12,50	20,00
	Wanderungen			
A III 1 - m 10/05	- Oktober 2005	X	5,15	20,00
A III 1 - m 11/05	- November 2005	X	5,15	20,00
A IV 11 - j/05	Schwangerschaftsabbrüche 2005	X	5,55	20,00
A VI 7 - m 01/06	Arbeitsmarkt, Januar 2006	X	6,05	20,00
A VI 5 - vj 1/05	Sozialversicherungspflichtig Beschäftigte 31.03.2005 - Vorläufiges Ergebnis (Stand: Oktober 2005)	X	7,50	20,00
B I 2; B II 2 - j/05	Lehrkräfte an allgemein bildenden und beruflichen Schulen, Schuljahr 2005/2006	X	6,40	20,00
B I 5 - j/05	Absolventen/Abgänger der allgemein bildenden Schulen 2005	X	7,65	20,00
B VI 1 - j/05	Rechtskräftig Abgeurteilte und Verurteilte 2005	X	5,60	20,00
C II 1 - j/05	Ernteberichterstattung über Feldfrüchte und Grünland 2005, Endgültiges Ergebnis	X	6,05	20,00
C II 6 - j/05	Besondere Ernte- und Qualitätsermittlung 2005	X	6,45	20,00
	Milcherzeugung und Milchverwendung			
C III 3 - m 11/05	- November 2005	X	5,15	20,00
C III 3 - m 12/05	- Jahr 2005	X	5,40	20,00
C IV 2 - 2j/05	Betriebe mit ökologischem Landbau 2005	X	5,65	20,00
C IV 7 - 2j/05	Größenstruktur der landwirtschaftlichen Betriebe 2005	X	5,45	20,00
	An- und Abmeldungen gewerblicher Arbeitsstätten			
D I 2 - m 12/05	- Dezember 2005	X	6,25	20,00
D I 2 - j/05	- Jahr 2005	X	6,25	20,00
D I 2 - m 01/06	- Januar 2006	X	6,25	20,00
D III 1 - vj 4/05	Insolvenzen 2005	X	6,10	20,00
	Verarbeitendes Gewerbe sowie Bergbau und Gewinnung von Steinen und Erden			
E I 1; 3 - j/05	- Betriebsergebnisse und Auftragseingangindex, 2005	X	7,95	20,00
E I 1; 3 - m 01/06	- Betriebsergebnisse und Auftragseingangindex, Januar 2006	X	7,15	20,00
E I 2 - m 01/06	- Produktionsindex, Januar 2006	X	5,55	20,00
E I 5 - j/05	- Produktion ausgewählter Erzeugnisse 2005	X	6,10	20,00
E II 1 - m 01/06	Vorbereitende Baustellenarbeiten, Hoch- und Tiefbau (Bauhauptgewerbe), Januar 2006	X	6,15	20,00
	Handwerk			
E V 1 - hj 1/05	- 1. Halbjahr 2005	X	5,65	20,00
E V 1 - hj 2/05	- 2. Halbjahr 2005	X	5,65	20,00
F II 1; 2 - m 12/05	Baugenehmigungen und Baufertigstellungen, Dezember und Jahr 2005	X	5,95	20,00
G I 1 - m 01/06	Umsatz und Beschäftigung im Einzelhandel sowie Kraftfahrzeuge -Messzahlen- - Januar 2006, Vorläufiges Ergebnis	X	5,40	20,00
	Gäste und Übernachtungen im Fremdenverkehr			
G IV 1 - m 12/05	- Dezember 2005	X	6,75	20,00
G IV 1 - m 01/06	- Januar 2006	X	6,75	20,00
G IV 3 - m 01/06	Umsatz und Beschäftigung im Gastgewerbe -Messzahlen- - Januar 2006, Vorläufiges Ergebnis	X	5,50	20,00
H I 1 - m 01/06	Straßenverkehrsunfälle Januar 2006, Vorläufiges Ergebnis	X	5,15	20,00
	Binnenschifffahrt			
H II 1 - m 01/06	- Januar 2006	X	5,85	20,00
H II 1 - m 02/06	- Februar 2006	X	5,85	20,00
L II 2 - hj 2/05	Gemeindefinanzen 01.01. - 31.12.2005	X	7,25	20,00
M I 2 - m 03/06	Verbraucherpreisindex, März 2006	X	6,45	20,00
M I 4 - vj 1/06	Preisindizes für Bauwerke, Februar 2006	X	5,80	20,00
Verzeichnis	Veröffentlichungsverzeichnis Stand: Februar 2006	X	0,00	
Daten+Analysen				
Heft I/2006	Quartalsheft I/2006		4,00	
Beitrag zur				
Statistik 18	Bevölkerungsbilanz der Gemeinden 1992 bis 2004	X	20,00	20,00