



---

**G I 1 - m 08/05**

**Umsatz und Beschäftigung im Einzelhandel  
sowie Kraftfahrzeughandel  
Land Brandenburg  
August 2005  
Messzahlen - Vorläufiges Ergebnis**

---

**Herausgeber:**

Landesbetrieb für Datenverarbeitung und Statistik • Dez. Informationsmanagement • PF 60 10 52  
14410 Potsdam • Telefon: 0331 39-444 • Fax: 0331 39-418 • info@lds.brandenburg.de • www.lds-bb.de

Erschienen im Oktober 2005

Preis Printversion: 5,40 EUR

© Landesbetrieb für Datenverarbeitung und Statistik, Potsdam, 2005

Für nichtgewerbliche Zwecke sind Vervielfältigung und unentgeltliche Verbreitung, auch auszugsweise, mit Quellenangabe gestattet.  
Die Verbreitung, auch auszugsweise, über elektronische Systeme/Datenträgern bedarf der vorherigen Zustimmung.  
Alle übrigen Rechte bleiben vorbehalten.

**Inhaltsverzeichnis**

Seite

Vorbemerkungen	2
Definitionen	2
1 Umsatzentwicklung nominal im Kfz- und Einzelhandel nach Wirtschaftszweigen	3
2 Umsatzentwicklung real im Kfz- und Einzelhandel nach Wirtschaftszweigen	4
3 Veränderung des Umsatzes im Kfz- und Einzelhandel nach Wirtschaftszweigen	5
4 Entwicklung der Beschäftigten im Kfz- und Einzelhandel im August 2005 nach Wirtschaftszweigen	6
5 Veränderung der Beschäftigten im Kfz- und Einzelhandel im August 2005 nach Wirtschaftszweigen	7
6 Veränderung der Beschäftigten im Kfz- und Einzelhandel seit Jahresbeginn 2005 nach Wirtschaftszweigen	8

## Vorbemerkungen

Die vorliegenden Ergebnisse über den Kraftfahrzeug- und Einzelhandel wurden auf der Grundlage des Gesetzes über die Statistik im Handel und Gastgewerbe (Handelsstatistikgesetz - HdIStatG) vom 10. Dezember 2001 (BGBl. I S. 3438), in Verbindung mit dem Gesetz über die Statistik für Bundeszwecke (Bundesstatistikgesetz - BStatG) vom 22. Januar 1987 (BGBl. I S. 462, 565) in der jeweils geltenden Fassung erhoben. Danach werden aus dem Statistischen Unternehmensregister durch eine Stichprobe repräsentativ ausgewählte Unternehmen, deren wirtschaftlicher Schwerpunkt im Kfz- bzw. Einzelhandel (Abteilungen 50 bzw. 52 der Systematik der Wirtschaftszweige; Ausgabe 2003) liegt, befragt. Erhebungseinheit ist das rechtlich selbstständige Unternehmen, dessen Jahresumsatzhöhe ohne Umsatzsteuer mindestens 250 000 Euro beträgt.

Der Darstellung der Ergebnisse liegen hochgerechnete Unternehmensmeldungen zu Grunde.

In den vorliegenden Ergebnissen sind auch der Umsatz und die Zahl der Beschäftigten von Arbeitsstätten und Niederlassungen auf dem Territorium des Landes Brandenburg enthalten, bei denen der Unternehmenssitz in einem anderen Bundesland liegt.

Es handelt sich um vorläufige Ergebnisse, die sich auf Grund der Nachmeldungen und des Einschleusens von Meldungen von neugegründeten Unternehmen noch verändern können.

### Hinweise:

**Die Messzahlen werden auf der Basis 2003 = 100 nachgewiesen.**

**Preisbasis: 2000 = 100**

**Im Kraftfahrzeughandel (Abteilung 50 der WZ-Systematik) werden neben dem Einzelhandel auch Handelsvermittlung, Großhandel sowie Instandhaltung und Reparatur von Kraftfahrzeugen nachgewiesen.**

### Definitionen

#### Umsatz

Umsatz ist der Gesamtbetrag der abgerechneten Lieferungen und sonstigen Leistungen (ohne Umsatzsteuer) zuzüglich Eigenverbrauch, Verkäufe an Betriebsangehörige sowie einschließlich gesondert in Rechnung gestellter Kosten für Fracht, Porto, Verpackung usw., ohne Rücksicht auf den Zahlungseingang und die Steuerpflicht.

Der Umsatz schließt auch Erlöse aus Kommissions- und Streckengeschäften, Provisionen und Kostenvergütungen aus der Vermittlung von Waren sowie Zusatzerlöse ein.

Nicht anzugeben sind: Erlöse aus Land- und Forstwirtschaft, außerordentliche Erträge (z. B. aus dem Verkauf von Anlagevermögen), betriebsfremde Erträge (z. B. Einnahmen aus Vermietung und Verpachtung von betriebsfremd genutzten Gebäuden und Gebäudeteilen), Zinserträge aus nicht betriebsnotwendigem Kapital oder Erträge aus Beteiligungen. An Kunden gewährte Skonti und Erlösschmälerungen (z. B. Preisnachlässe, Rabatte, Jahresrückvergütungen, Boni) sind bei der Ermittlung des Umsatzes abzusetzen.

#### Vollbeschäftigte

Vollbeschäftigte sind Arbeitnehmer (einschließlich Auszubildende), tätige Inhaber und mithelfende Familienangehörige, die normalerweise die volle branchen- oder ortsübliche Wochenarbeitszeit ableisten. Auch vorübergehend Abwesende (z. B. Kranke, Urlauber) sind einzubeziehen. Bei den Beschäftigtenangaben ist der letzte Tag des Monats Stichtag.

#### Teilzeitbeschäftigte

Teilzeitbeschäftigte sind Beschäftigte, die eine kürzere als die volle branchen- oder ortsübliche Wochenarbeitszeit im Betrieb tätig sind (z. B. Aushilfskräfte, Halbtagskräfte) einschließlich der geringfügig Beschäftigten. Bei den Beschäftigtenangaben ist der letzte Tag des Monats Stichtag.

### Zeichenerklärung (nach DIN 55 301)

- 0 weniger als die Hälfte von 1 in der letzten besetzten Stelle, jedoch mehr als nichts
- nichts vorhanden (genau Null)
- ... Angabe fällt später an
- . Zahlenwert unbekannt oder geheim zu halten
- x Tabellenfach gesperrt, weil Aussage nicht sinnvoll

## 1. Umsatzentwicklung nominal im Kfz- und Einzelhandel nach Wirtschaftszweigen

Nummer der Systematik <sup>1)</sup>	Wirtschaftszweig	Umsatz in jeweiligen Preisen			
		August 2005	August 2004	Juli 2005	Jan./Aug. 2005
		2003 = 100			
501	Handel mit Kraftwagen	101,0	89,2	104,3	101,2
502	Instandhaltung und Reparatur von Kraftwagen	80,5	84,0	88,3	84,8
503	Handel mit Kraftwagenteilen und Zubehör	90,6	94,9	87,9	91,3
504	Handel mit Krafträdern, Teilen und Zubehör	78,9	89,2	77,3	82,5
505	Tankstellen	68,1	78,6	71,3	59,2
50	Kfz-Handel; Instandhaltung und Reparatur von Kfz; Tankstellen	95,2	88,3	98,9	96,0
521	EH mit Waren versch. Art (in Verkaufsräumen)	99,8	98,9	99,0	99,2
522	Fach-EH mit Nahrungsm. usw. (in Verkaufsräumen)	78,6	81,0	77,5	76,4
523	Apotheken; Fach-EH mit med. Artikeln usw. (in Verkaufsräumen)	102,2	96,9	94,8	98,5
524	Sonstiger Facheinzelhandel (in Verkaufsräumen)	75,5	73,2	74,3	73,8
525	EH mit Antiquitäten und Gebrauchsgütern (in Verkaufsräumen)	102,3	91,5	67,2	66,8
526	Einzelhandel (nicht in Verkaufsräumen)	131,9	124,5	103,6	105,4
52	Einzelhandel (ohne Handel mit Kfz und ohne Tankstellen)	92,8	90,7	90,0	90,5

1) Systematik der Wirtschaftszweige, Ausgabe 2003

## 2. Umsatzentwicklung real im Kfz- und Einzelhandel nach Wirtschaftszweigen

Nummer der Systematik <sup>1)</sup>	Wirtschaftszweig	Umsatz in Preisen des Jahres 2000			
		August 2005	August 2004	Juli 2005	Jan./Aug. 2005
		2003 = 100			
501	Handel mit Kraftwagen	99,0	88,0	102,4	99,6
502	Instandhaltung und Reparatur von Kraftwagen	79,0	82,9	86,7	83,5
503	Handel mit Kraftwagenteilen und Zubehör	89,9	94,8	87,3	90,9
504	Handel mit Krafträdern, Teilen und Zubehör	78,3	88,6	76,7	81,9
505	Tankstellen	57,3	73,0	60,8	53,1
50	Kfz-Handel; Instandhaltung und Reparatur von Kfz; Tankstellen	93,3	87,1	97,0	94,5
521	EH mit Waren versch. Art (in Verkaufsräumen)	99,0	98,8	97,7	97,8
522	Fach-EH mit Nahrungsm. usw. (in Verkaufsräumen)	76,2	79,8	74,9	73,8
523	Apotheken; Fach-EH mit med. Artikeln usw. (in Verkaufsräumen)	103,9	98,0	96,4	100,3
524	Sonstiger Facheinzelhandel (in Verkaufsräumen)	77,3	74,4	75,9	74,9
525	EH mit Antiquitäten und Gebrauchsgütern (in Verkaufsräumen)	104,5	92,5	68,6	67,8
526	Einzelhandel (nicht in Verkaufsräumen)	101,0	112,2	80,6	87,7
52	Einzelhandel (ohne Handel mit Kfz und ohne Tankstellen)	92,0	90,6	89,1	89,6

1) Systematik der Wirtschaftszweige, Ausgabe 2003

### 3. Veränderung des Umsatzes im Kfz- und Einzelhandel nach Wirtschaftszweigen

Nummer der Systematik <sup>1)</sup>	Wirtschaftszweig	Veränderung der Umsatzwerte um Prozent				
		August 2005 gegenüber		Jan./Aug. 2005 gegenüber Jan./Aug. 2004	August 2005 gegenüber August 2004	Jan./Aug. 2005 gegenüber Jan./Aug. 2004
		August 2004	Juli 2005			
		in jeweiligen Preisen			in Preisen des Jahres 2000	
501	Handel mit Kraftwagen	+ 13,2	- 3,2	+ 1,5	+ 12,5	+ 1,2
502	Instandhaltung und Reparatur von Kraftwagen	- 4,2	- 8,9	+ 4,0	- 4,8	+ 3,8
503	Handel mit Kraftwagenteilen und Zubehör	- 4,6	+ 3,1	- 4,3	- 5,2	- 4,5
504	Handel mit Krafträdern, Teilen und Zubehör	- 11,5	+ 2,1	- 15,6	- 11,6	- 15,8
505	Tankstellen	- 13,4	- 4,5	- 15,9	- 21,6	- 22,0
50	Kfz-Handel; Instandhaltung und Reparatur von Kfz; Tankstellen	+ 7,8	- 3,7	+ 0,9	+ 7,0	+ 0,6
521	EH mit Waren versch. Art (in Verkaufsräumen)	+ 0,9	+ 0,8	+ 1,0	+ 0,2	+ 0,2
522	Fach-EH mit Nahrungsm. usw. (in Verkaufsräumen)	- 3,0	+ 1,4	- 4,0	- 4,5	- 5,9
523	Apotheken; Fach-EH mit med. Artikeln usw. (in Verkaufsräumen)	+ 5,4	+ 7,8	+ 6,3	+ 6,1	+ 7,3
524	Sonstiger Facheinzelhandel (in Verkaufsräumen)	+ 3,1	+ 1,7	- 3,4	+ 3,8	- 2,9
525	EH mit Antiquitäten und Gebrauchsgütern (in Verkaufsräumen)	+ 11,8	+ 52,3	- 11,1	+ 13,0	- 10,4
526	Einzelhandel (nicht in Verkaufsräumen)	+ 6,0	+ 27,3	+ 6,4	- 10,0	- 8,7
52	Einzelhandel (ohne Handel mit Kfz und ohne Tankstellen)	+ 2,3	+ 3,1	+ 0,6	+ 1,5	- 0,1

1) Systematik der Wirtschaftszweige, Ausgabe 2003

#### 4. Entwicklung der Beschäftigten im Kfz- und Einzelhandel im August 2005 nach Wirtschaftszweigen

Nummer der Systematik <sup>1)</sup>	Wirtschaftszweig	Beschäftigte		
		insgesamt	davon	
			Vollbeschäftigte	Teilzeitbeschäftigte
2003 = 100				
501	Handel mit Kraftwagen	99,0	98,2	105,5
502	Instandhaltung und Reparatur von Kraftwagen	115,1	106,6	259,1
503	Handel mit Kraftwagenteilen und Zubehör	97,0	94,7	123,0
504	Handel mit Krafträdern, Teilen und Zubehör	100,0	96,6	117,6
505	Tankstellen	57,5	53,2	63,9
50	Kfz-Handel; Instandhaltung und Reparatur von Kfz; Tankstellen	102,0	99,4	124,6
521	EH mit Waren versch. Art (in Verkaufsräumen)	112,4	100,0	119,1
522	Fach-EH mit Nahrungsm. usw. (in Verkaufsräumen)	81,2	64,1	108,0
523	Apotheken; Fach-EH mit med. Artikeln usw. (in Verkaufsräumen)	98,4	96,0	100,3
524	Sonstiger Facheinzelhandel (in Verkaufsräumen)	86,3	78,1	98,1
525	EH mit Antiquitäten und Gebrauchsgütern (in Verkaufsräumen)	87,2	79,4	107,7
526	Einzelhandel (nicht in Verkaufsräumen)	84,8	82,4	91,1
52	Einzelhandel (ohne Handel mit Kfz und ohne Tankstellen)	98,2	86,4	109,0

1) Systematik der Wirtschaftszweige, Ausgabe 2003

### 5. Veränderung der Beschäftigten im Kfz- und Einzelhandel im August 2005 nach Wirtschaftszweigen

Nummer der Systematik <sup>1)</sup>	Wirtschaftszweig	Beschäftigte					
		insgesamt		davon			
				Vollbeschäftigte		Teilzeitbeschäftigte	
		Veränderung August 2005 gegenüber					
August 2004	Juli 2005	August 2004	Juli 2005	August 2004	Juli 2005	um %	
501	Handel mit Kraftwagen	- 1,3	+ 0,8	- 1,8	+ 1,7	+ 2,2	- 5,7
502	Instandhaltung und Reparatur von Kraftwagen	+ 8,7	+ 0,8	+ 1,5	+ 1,0	+ 117,5	- 0,5
503	Handel mit Kraftwagenteilen und Zubehör	- 6,5	- 0,9	- 8,3	+ 0,1	+ 12,9	- 9,3
504	Handel mit Krafträdern, Teilen und Zubehör	- 13,8	+ 0,9	- 16,8	- 2,3	+ 2,6	+ 17,6
505	Tankstellen	- 49,1	-	- 57,2	-	- 33,3	-
50	Kfz-Handel; Instandhaltung und Reparatur von Kfz; Tankstellen	- 0,6	+ 0,6	- 2,8	+ 1,3	+ 18,2	- 3,9
521	EH mit Waren versch. Art (in Verkaufsräumen)	- 1,6	+ 0,4	- 0,8	+ 1,0	- 1,9	+ 0,1
522	Fach-EH mit Nahrungsm. usw. (in Verkaufsräumen)	- 1,7	+ 0,7	- 13,6	- 0,7	+ 12,8	+ 1,9
523	Apotheken; Fach-EH mit med. Artikeln usw. (in Verkaufsräumen)	- 0,1	+ 1,9	+ 2,7	+ 2,5	- 2,0	+ 1,4
524	Sonstiger Facheinzelhandel (in Verkaufsräumen)	- 2,9	+ 0,1	- 5,9	+ 0,8	+ 0,7	- 0,7
525	EH mit Antiquitäten und Gebrauchsgütern (in Verkaufsräumen)	- 14,6	-	- 20,6	-	-	-
526	Einzelhandel (nicht in Verkaufsräumen)	- 14,9	- 3,0	- 19,1	- 3,4	- 3,2	- 2,0
52	Einzelhandel (ohne Handel mit Kfz und ohne Tankstellen)	- 2,4	+ 0,4	- 4,5	+ 0,8	- 0,9	+ 0,1

1) Systematik der Wirtschaftszweige, Ausgabe 2003

## 6. Veränderung der Beschäftigten im Kfz- und Einzelhandel seit Jahresbeginn 2005 nach Wirtschaftszweigen




Nummer der Systematik <sup>1)</sup>	Wirtschaftszweig	Beschäftigte			
		insgesamt	davon		um %
			Vollbeschäftigte	Teilzeitbeschäftigte	
		Veränderung Jan./Aug. 2005 gegenüber Jan./Aug. 2004			
um %					
501	Handel mit Kraftwagen	-	-	1,4	+ 10,8
502	Instandhaltung und Reparatur von Kraftwagen	+ 6,9	+ 1,9		+ 80,2
503	Handel mit Kraftwagenteilen und Zubehör	- 7,3	- 7,7		- 3,2
504	Handel mit Krafträdern, Teilen und Zubehör	- 10,8	- 13,1		+ 1,8
505	Tankstellen	- 50,3	- 54,8		- 42,8
50	Kfz-Handel; Instandhaltung und Reparatur von Kfz; Tankstellen	- 0,4	- 2,2		+ 15,8
521	EH mit Waren versch. Art (in Verkaufsräumen)	+ 0,2	- 1,0		+ 0,8
522	Fach-EH mit Nahrungsm. usw. (in Verkaufsräumen)	- 3,8	- 12,0		+ 6,8
523	Apotheken; Fach-EH mit med. Artikeln usw. (in Verkaufsräumen)	- 3,2	- 3,6		- 2,8
524	Sonstiger Facheinzelhandel (in Verkaufsräumen)	- 5,0	- 9,0		- 0,1
525	EH mit Antiquitäten und Gebrauchsgütern (in Verkaufsräumen)	- 13,2	- 23,4		+ 28,8
526	Einzelhandel (nicht in Verkaufsräumen)	- 6,0	- 10,0		+ 4,8
52	Einzelhandel (ohne Handel mit Kfz und ohne Tankstellen)	- 2,5	- 5,9		+ 0,2




1) Systematik der Wirtschaftszweige, Ausgabe 2003





## Veröffentlichungen des Landesbetriebes für Datenverarbeitung und Statistik (Land Brandenburg) im September 2005

Veröffentlichungen können beim Landesbetrieb für Datenverarbeitung und Statistik Brandenburg - Dezernat Informationsmanagement - Postfach 60 10 52, 14410 Potsdam (Dortustraße 46), Fax: 0331 39-418, E-Mail: [vertrieb@lds.brandenburg.de](mailto:vertrieb@lds.brandenburg.de) bezogen werden.  
Medium der Veröffentlichungen:  - Print,  - Disketten,  - CD-ROM, [www - kostenloser Download unter www.lds-bb.de/ldsbb/download](http://www.lds-bb.de/ldsbb/download).

Kennziffer	Titel	Preis in EUR		
		www		 / 
A I 1 - m 05/05	Bevölkerungsstand, Mai 2005	X	5,10	20,00
A II 1 - m 05/05	Eheschließungen, Geborene und Gestorbene, Mai 2005	X	5,15	20,00
A III 1 - m 05/05	Wanderungen, Mai 2005	X	5,15	20,00
A V 3 - 4j/04	Flächenerhebung nach Art der tatsächlichen Nutzung 2004	X	9,05	20,00
A VI 7 - m 08/05	Arbeitsmarkt im Land Brandenburg, August 2005	X	6,35	20,00
B III 7 - j/03	Hochschulfinanzen 2003	X	6,65	20,00
B VII 1 - S/05	Bundestagswahl 18.09.2005, Bewerber in den Wahlkreisen und auf den Landeslisten	X	6,35	20,00
B VII 1 - 2/05	Bundestagswahl 18.09.2005, Vorläufiges Ergebnis	X	9,00	20,00
C II 3 - m 08/05	Ernteberichterstattung über Obst im Markttobstbau, August 2005	X	5,40	20,00
C III 2 - m 07/05	Schlachtungen und Fleischerzeugung, Juli 2005	X	5,25	20,00
C III 6; 7 - vj 2/05	Legehennenhaltung, Eiererzeugung und Schlachtungen von Geflügel 01.01. bis 30.06.2005	X	5,15	20,00
E I 1; 3 - m 07/05	Verarbeitendes Gewerbe sowie Bergbau und Gewinnung von Steinen und Erden - Betriebsergebnisse und Auftragseingangsindex, Juli 2005	X	7,15	20,00
E I 2 - m 07/05	- Produktionsindex, Juli 2005	X	5,70	20,00
E II 1 - m 07/05	Vorbereitende Baustellenarbeiten, Hoch- und Tiefbau (Bauhauptgewerbe), Juli 2005	X	6,15	20,00
E IV 4 - j/03	Energiebilanz und CO <sub>2</sub> -Bilanz 2003	X	6,75	20,00
F II 1; 2 - m 07/05	Baugenehmigungen und Baufertigstellungen, Juli 2005	X	5,95	20,00
G I 1 - m 06/05	Umsatz und Beschäftigung im Einzelhandel sowie Kraftfahrzeuge -Messzahlen- - Juni 2005, Vorläufiges Ergebnis	X	5,40	20,00
G III 1; 3 - m 06/05	Aus und Einfuhr Juni 2005, Vorläufige Ergebnisse		3,30	
G IV 1 - m 07/05	Gäste und Übernachtungen im Fremdenverkehr im Land Brandenburg, Juli 2005	X	6,75	20,00
G IV 3 - m 06/05	Umsatz und Beschäftigung im Gastgewerbe -Messzahlen- - Juni 2005, Vorläufiges Ergebnis	X	5,50	20,00
H I 1 - m 06/05	Straßenverkehrsunfälle - Juni 2005, Endgültiges Ergebnis		3,30	
H I 1 - m 07/05	- Juli 2005, Vorläufiges Ergebnis	X	5,15	20,00
H I 1 - m 07/05	- Juli 2005, Endgültiges Ergebnis		3,30	
H I 4 - vj 2/05	Personenverkehr mit Bussen und Bahnen 2. Vierteljahr 2005	X	5,15	20,00
H II 1 - m 07/05	Binnenschifffahrt, Juli 2005	X	5,85	20,00
K I 1 - j/04	Sozialhilfe Teil 2: Empfänger laufender Hilfe zum Lebensunterhalt 2004	X	7,15	20,00
K III 3 - 2j/04	Kriegsopferfürsorge 2004	X	5,25	20,00
K V 1 / 1 - j/04	Jugendhilfe junge Menschen mit begonnener, beendeter und bestehender Hilfe 2004 - Bestandsfortschreibung	X	5,95	20,00
K VI 1 - j/04	Leistungen an Asylbewerber Teil 1: Ausnahmen und Einnahmen 2004	X	5,55	20,00
L II 2 - hj 1/05	Gemeindefinanzen 01.01. - 30.06.2005	X	7,25	20,00
L II 6 - j/05	Realsteuerhebesätze der Städte und Gemeinden II. Quartal 2005	X	6,45	20,00
L III 3 - j/04	Personal der Gemeinden und Gemeindeverbände am 30.06.2004 - Ergebnisse nach Aufgabenbereichen	X	9,75	20,00
M I 2 - m 09/05	Verbraucherpreisindex für die Lebenshaltung im Land Brandenburg, September 2005	X	6,45	20,00
M I 4 - vj 3/05	Preisindizes für Bauwerke, August 2005	X	5,80	20,00
Daten+Analysen	Quartalsheft III/2005		4,00	
	Verzeichnis der Veröffentlichungen; Stand September 2005	X		