

Statistischer Bericht

K V 7 - j / 21

┌ Kinder und tätige Personen
in Tageseinrichtungen und
öffentlich geförderter
Kindertagespflege
im **Land Brandenburg**
01. März 2021

Impressum

Statistischer Bericht
KV 7 - j / 21

Erscheinungsfolge: jährlich
Erschienen im **August 2021**

Herausgeber

Amt für Statistik Berlin-Brandenburg
Steinstraße 104-106
14480 Potsdam
info@statistik-bbb.de
www.statistik-berlin-brandenburg.de

Tel. 0331 8173 - 1777
Fax 030 9028 - 4091

Zeichenerklärung

- 0 weniger als die Hälfte von 1
in der letzten besetzten Stelle,
jedoch mehr als nichts
- nichts vorhanden
- ... Angabe fällt später an
- () Aussagewert ist eingeschränkt
- / Zahlenwert nicht sicher genug
- Zahlenwert unbekannt oder
geheim zu halten
- x Tabellenfach gesperrt
- p vorläufige Zahl
- r berichtigte Zahl
- s geschätzte Zahl

Amt für Statistik Berlin-Brandenburg,
Potsdam, 2021



*Dieses Werk ist unter einer Creative Commons Lizenz
vom Typ Namensnennung 3.0 Deutschland zugänglich.
Um eine Kopie dieser Lizenz einzusehen, konsultieren Sie
<http://creativecommons.org/licenses/by/3.0/de/>*

Inhaltsverzeichnis

	Seite		Seite
Metadaten zur Statistik der Kinder und tätigen Personen in Tageseinrichtungen (externer Link)			
Metadaten zur Statistik der Kinder und tätigen Personen in öffentlich geförderter Kindertagespflege (externer Link)			
Grafiken		2.9 Tätige Personen in Tageseinrichtungen für Kinder am 01.03.2021 nach Arbeitsbereichen und Art der Einrichtung.....	18
1 Kinder und tätige Personen in Tageseinrichtungen 2012 bis 2021.....	7	2.10 Tätige Personen in Tageseinrichtungen für Kinder am 01.03.2021 im ersten Arbeitsbereich nach Altersgruppen, Arbeitsbereichen und Geschlecht.....	20
2 Kinder und tätige Personen in öffentlich geförderter Kindertagespflege 2012 bis 2021.....	7	2.11 Tätige Personen in Tageseinrichtungen für Kinder am 01.03.2021 nach Berufsausbildungsabschluss und Arbeitsbereichen.....	22
3 Tageseinrichtungen für Kinder am 01.03.2021 nach Trägern.....	8	2.12 Tätige Personen in Tageseinrichtungen für Kinder am 01.03.2021 nach Stellung im Beruf, Trägergruppen und Arbeitsbereichen.....	23
Tabellen		2.13 Tätige Personen in Tageseinrichtungen für Kinder am 01.03.2021 nach Beschäftigungsumfang sowie höchstem Berufsausbildungsabschluss.....	24
1 Gesamtübersicht der Kindertagesbetreuung.....	5	2.14 Tätige Personen in Tageseinrichtungen für Kinder am 01.03.2021 nach Berufsausbildungsabschluss und Altersgruppen.....	25
1.1 Kinder und tätige Personen in Tageseinrichtungen 2012 bis 2021.....	5	2.15 Kinder in Tageseinrichtungen am 01.03.2021 nach Geschlecht, Alter und Schulbesuch, Migrationshintergrund, Betreuungszeiten und erhöhtem Förderbedarf.....	26
1.2 Kinder und tätige Personen in öffentlich geförderter Kindertagespflege 2012 bis 2021.....	6	2.16 Kinder in Tageseinrichtungen am 01.03.2021 nach Geschlecht, Alter, Schulbesuch, Migrationshintergrund und Betreuungstage pro Woche.....	28
2 Kinder und tätige Personen in Tageseinrichtungen	8	2.17 Kinder in Tageseinrichtungen am 01.03.2021 nach Geschlecht, Alter und Schulbesuch sowie Migrationshintergrund.....	30
2.1 Tageseinrichtungen für Kinder am 01.03.2021 nach Art und Trägergruppen.....	8	2.18 Kinder in Tageseinrichtungen am 01.03.2021 nach Art der Tageseinrichtung und Altersgruppen.....	32
2.2 Tageseinrichtungen für Kinder am 01.03.2021 nach Art, Trägergruppen und genehmigten Plätzen.....	9	2.19 Kinder in Tageseinrichtungen am 01.03.2021 nach Geschlecht, Alter, Migrationshintergrund und Trägergruppen.....	33
2.3 Tageseinrichtungen für Kinder am 01.03.2021 nach Art, Trägergruppen und Öffnungszeiten.....	10	2.20 Kinder und tätige Personen in Tageseinrichtungen am 01.03.2021 nach Anzahl der Tageseinrichtungen und der genehmigten Plätze sowie nach Verwaltungsbezirken.....	34
2.4 Tageseinrichtungen für Kinder am 01.03.2021 nach Art, Trägergruppen und Öffnungsdauer.....	11		
2.5 Kinder in Tageseinrichtungen am 01.03.2021 nach Art der Tageseinrichtung, Trägergruppen und Öffnungsdauer.....	12		
2.6 Tageseinrichtungen für Kinder am 01.03.2021 nach Trägergruppen, Art der Tageseinrichtung sowie Anzahl der Gruppen.....	13		
2.7 Tageseinrichtungen, tätige Personen, genehmigte Plätze am 01.03.2021 nach Rechtsform und Art des Trägers.....	14		
2.8 Tätige Personen in Tageseinrichtungen für Kinder am 01.03.2021 nach Arbeitsbereichen und Beschäftigungsumfang.....	16		

3 Kinder und tätige Personen in öffentlich geförderter Kindertagespflege.....	36
3.1 Kinder in öffentlich geförderter Kindertagespflege am 01.03.2021 nach Geschlecht, Alter, Verwandtschaftsverhältnis, Migrationshintergrund und Betreuungstage pro Woche.....	37
3.2 Kinder in öffentlich geförderter Kindertagespflege am 01.03.2021 nach Geschlecht, Alter und Schulbesuch, Migrationshintergrund, Betreuungszeiten und erhöhtem Förderbedarf.....	38
3.3 Kinder in öffentlich geförderter Kindertagespflege am 01.03.2021 nach Geschlecht, Alter und Schulbesuch, Migrationshintergrund und Verwandtschaftsverhältnis zur Tagespflegeperson.....	40
3.4 Kinder in öffentlich geförderter Kindertagespflege am 01.03.2021 nach Geschlecht, Alter, Verwandtschaftsverhältnis und Migrationshintergrund sowie Umfang der öffentlichen Finanzierung/Förderung.....	41
3.5 Kinder in öffentlich geförderter Kindertagespflege am 01.03.2021 nach Geschlecht, Alter, Verwandtschaftsverhältnis und Migrationshintergrund sowie gleichzeitig bestehende andere Betreuungsarrangements.....	42
3.6 Kindertagespflegepersonen am 01.03.2021 nach Berufsausbildungsabschluss und Altersgruppen....	43
3.7 Kindertagespflegepersonen am 01.03.2021 nach Geschlecht, Qualifikationsnachweis und Altersgruppen.....	44
3.8 Kinder und tätige Personen in öffentlich geförderter Kindertagespflege am 01.03.2021 nach Verwaltungsbezirken.....	45

1 Gesamtübersicht der Kindertagesbetreuung

1.1 Kinder und tätige Personen in Tageseinrichtungen 2012 bis 2021

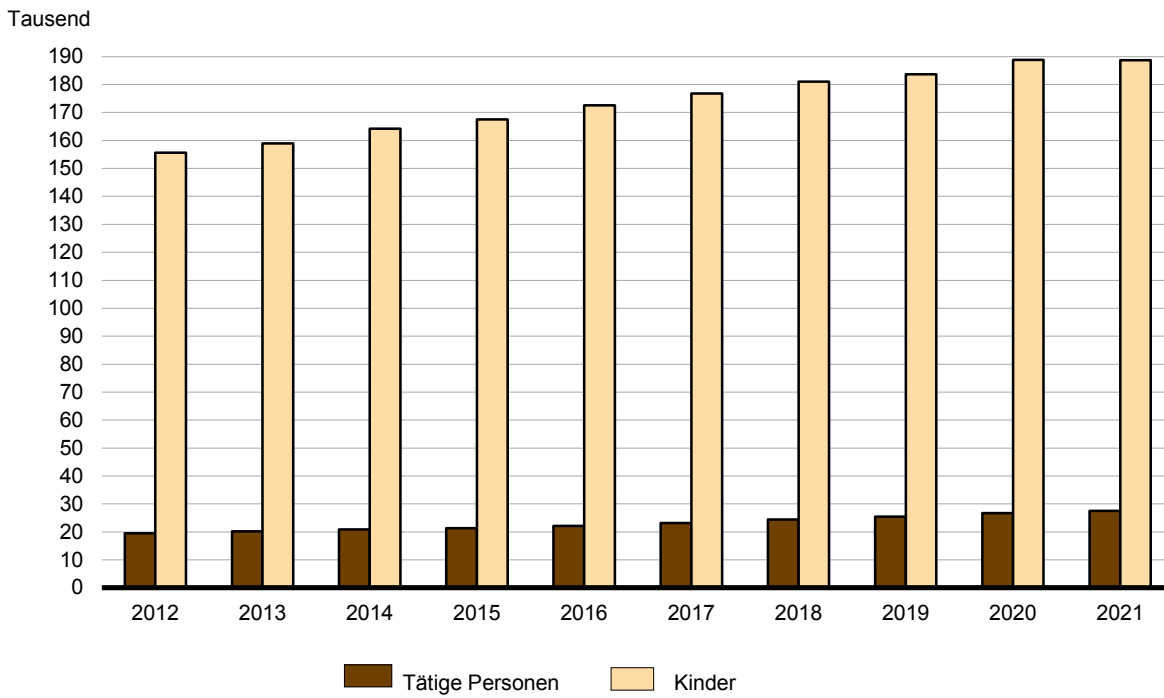
Tageseinrichtungen — Tätige Personen — Kinder	Einheit	2012	2013	2014	2015	2016	2017	2018	2019	2020	2021
Tageseinrichtungen.....	Anzahl	1 792	1 810	1 830	1 842	1 856	1 862	1 876	1 904	1 944	1 964
davon											
öffentliche Träger.....	Anzahl	961	956	959	964	967	963	965	969	995	1 009
	Prozent	53,6	52,8	52,4	52,3	52,1	51,7	51,4	50,9	51,2	51,4
freie Träger.....	Anzahl	831	854	871	878	889	899	911	935	949	955
	Prozent	46,4	47,2	47,6	47,7	47,9	48,3	48,6	49,1	48,8	48,6
und zwar											
Tageseinrichtungen mit integrativer Betreuung.....	Anzahl	428	427	409	428	431	404	424	427	427	411
Tageseinrichtungen für behinderte Kinder.....	Anzahl	7	8	4	4	4	4	4	3	3	4
Tageseinrichtungen für Kinder von Betriebsangehörigen.....	Anzahl	18	10	10	13	14	14	13	15	15	16
Tageseinrichtungen von Elterninitiativen.....	Anzahl	103	89	96	85	88	88	84	83	82	83
nach Verwaltungsbezirken											
Brandenburg an der Havel.....	Anzahl	49	50	49	50	50	50	51	55	56	56
Cottbus.....	Anzahl	64	66	67	68	69	68	68	69	69	73
Frankfurt (Oder).....	Anzahl	38	38	38	38	38	38	38	38	38	38
Potsdam.....	Anzahl	127	130	132	132	131	132	135	136	142	144
Barnim.....	Anzahl	110	114	115	116	119	122	125	127	128	129
Dahme-Spreewald.....	Anzahl	114	115	115	118	121	124	124	125	128	131
Elbe-Elster.....	Anzahl	101	101	101	101	100	100	99	98	99	100
Havelland.....	Anzahl	119	119	123	123	127	128	130	133	137	137
Märkisch-Oderland.....	Anzahl	131	132	134	135	139	141	144	147	148	149
Oberhavel.....	Anzahl	118	118	122	121	121	124	124	129	131	133
Oberspreewald-Lausitz.....	Anzahl	85	86	86	87	88	88	88	89	90	90
Oder-Spree.....	Anzahl	128	131	133	135	135	135	139	140	143	142
Ostprignitz-Ruppin.....	Anzahl	81	81	81	83	83	85	85	86	87	88
Potsdam-Mittelmark.....	Anzahl	152	153	158	160	160	163	164	168	169	170
Prignitz.....	Anzahl	74	74	71	70	69	69	67	67	68	68
Spree-Neiße.....	Anzahl	94	94	95	95	97	96	96	96	97	98
Teltow-Fläming ¹	Anzahl	113	112	112	113	113	102	102	104	118	121
Uckermark.....	Anzahl	94	96	98	97	96	97	97	97	96	97
Tätige Personen.....	Anzahl	19 483	20 244	20 876	21 336	22 163	23 176	24 394	25 401	26 753	27 488
mit fachpädagogischem Berufsausbildungsabschluss.....	Prozent	78,6	78,1	78,9	80,0	80,1	79,8	79,7	79,3	78,7	78,4
Kinder.....	Anzahl	155 621	158 903	164 203	167 572	172 592	176 761	180 983	183 640	188 865	188 670
Kinder im Alter von ... bis unter ... Jahren											
0 - 3.....	Anzahl	26 410	26 777	29 078	29 462	30 524	31 395	32 269	32 907	32 855	31 798
3 - 6.....	Anzahl	56 565	57 693	58 457	59 029	59 757	59 958	61 297	62 576	65 367	65 830
6 - 11.....	Anzahl	69 731	71 343	73 609	75 964	78 826	81 723	83 744	84 411	86 718	87 378
11 - 14.....	Anzahl	2 915	3 090	3 059	3 117	3 485	3 685	3 673	3 746	3 925	3 664
Kinder nach durchschnittlich vereinbarter Betreuungszeit in Stunden (pro Woche)											
bis zu 25 Stunden.....	Anzahl	53 608	54 775	55 546	56 579	58 650	60 622	62 246	62 142	63 498	63 105
mehr als 25 bis zu 35 Stunden.....	Anzahl	42 451	42 317	44 101	44 474	45 306	46 326	46 835	46 307	47 509	49 402
mehr als 35 Stunden.....	Anzahl	59 562	61 811	64 556	66 519	68 636	69 813	71 902	75 191	77 858	76 163

¹ 2017 Teilweise ohne Einrichtungen der Stadt Zossen und 2018/2019 ohne Einrichtungen der Stadt Zossen.

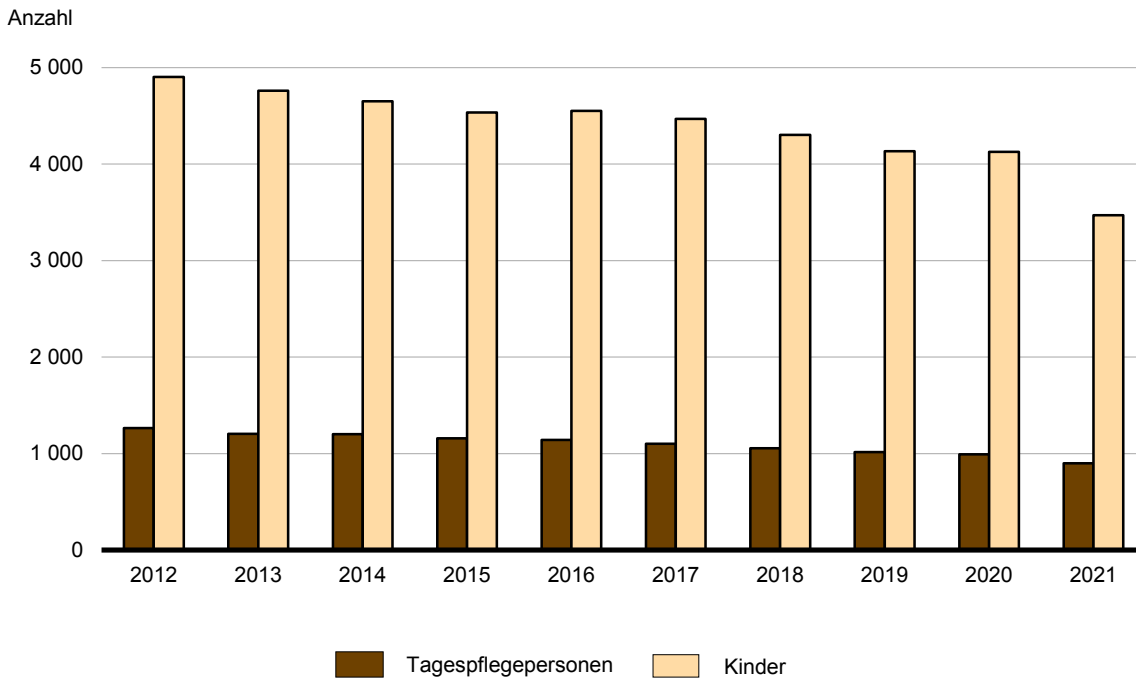
1.2 Kinder und tätige Personen in öffentlich geförderter Kindertagespflege 2012 bis 2021

Tagespflegepersonen — Kinder	Einheit	2012	2013	2014	2015	2016	2017	2018	2019	2020	2021
Tagespflegepersonen.....	Anzahl	1 265	1 206	1 201	1 158	1 141	1 101	1 056	1 014	991	900
mit fachpädagogischem Berufsausbildungsabschluss.....	Prozent	31,9	35,2	32,6	34,2	33,7	34,4	33,2	37,9	37,3	37,4
nach Anzahl der betreuten Kinder											
1 Kind.....	Anzahl	117	73	113	98	93	79	78	69	91	107
2 Kinder.....	Anzahl	101	105	99	110	72	80	90	67	79	77
3 Kinder.....	Anzahl	189	182	172	149	139	129	113	92	108	109
4 Kinder.....	Anzahl	235	246	271	249	243	233	212	208	185	192
5 Kinder.....	Anzahl	605	583	532	543	587	573	559	567	525	414
6 und mehr Kinder.....	Anzahl	18	17	14	9	7	7	4	11	3	1
nach Verwaltungsbezirken											
Brandenburg an der Havel.....	Anzahl	27	25	30	29	30	24	22	20	19	14
Cottbus.....	Anzahl	56	52	51	56	58	55	53	53	48	44
Frankfurt (Oder).....	Anzahl	6	7	9	9	9	10	10	12	12	9
Potsdam.....	Anzahl	59	65	67	67	83	90	93	89	90	76
Barnim.....	Anzahl	84	81	75	74	71	69	66	66	63	56
Dahme-Spreewald.....	Anzahl	87	80	75	72	73	74	74	70	60	58
Elbe-Elster.....	Anzahl	17	17	23	19	16	16	12	11	10	11
Havelland.....	Anzahl	119	109	111	111	115	105	107	101	96	101
Märkisch-Oderland.....	Anzahl	102	98	92	89	86	87	84	90	89	83
Oberhavel.....	Anzahl	233	199	199	198	194	175	159	152	144	138
Oberspreewald-Lausitz.....	Anzahl	56	55	52	45	46	44	36	28	24	21
Oder-Spree.....	Anzahl	66	73	75	63	52	51	45	44	44	40
Ostprignitz-Ruppin.....	Anzahl	29	22	21	17	18	17	14	13	12	11
Potsdam-Mittelmark.....	Anzahl	127	131	130	124	121	124	132	122	142	108
Prignitz.....	Anzahl	26	19	19	15	10	9	10	9	8	8
Spree-Neiße.....	Anzahl	36	36	41	38	33	32	30	28	29	25
Teltow-Fläming.....	Anzahl	103	106	103	100	96	88	80	80	77	74
Uckermark.....	Anzahl	32	31	28	32	30	31	29	26	24	23
Kinder.....	Anzahl	4 904	4 761	4 651	4 536	4 553	4 469	4 305	4 134	4 127	3 471
Kinder im Alter von ... bis unter ... Jahren											
0 - 3.....	Anzahl	4 301	4 189	4 092	3 951	4 030	3 959	3 799	3 627	3 451	3 026
3 - 6.....	Anzahl	521	504	484	496	437	433	439	444	601	394
6 - 11.....	Anzahl	75	59	70	83	73	65	57	55	69	48
11 - 14.....	Anzahl	7	9	5	6	13	12	10	8	6	3
Kinder nach durchschnittlich vereinbarter Betreuungszeit in Stunden (pro Woche)											
bis zu 25 Stunden.....	Anzahl	185	196	246	110	133	141	101	95	74	76
mehr als 25 bis zu 35 Stunden.....	Anzahl	1 251	1 214	1 437	1 412	1 318	1 259	1 232	1 098	1 157	1 116
mehr als 35 Stunden.....	Anzahl	3 468	3 351	2 968	3 014	3 102	3 069	2 972	2 941	2 896	2 279

1 Kinder und tätige Personen in Tageseinrichtungen 2012 bis 2021



2 Kinder und tätige Personen in öffentlich geförderter Kindertagespflege 2012 bis 2021

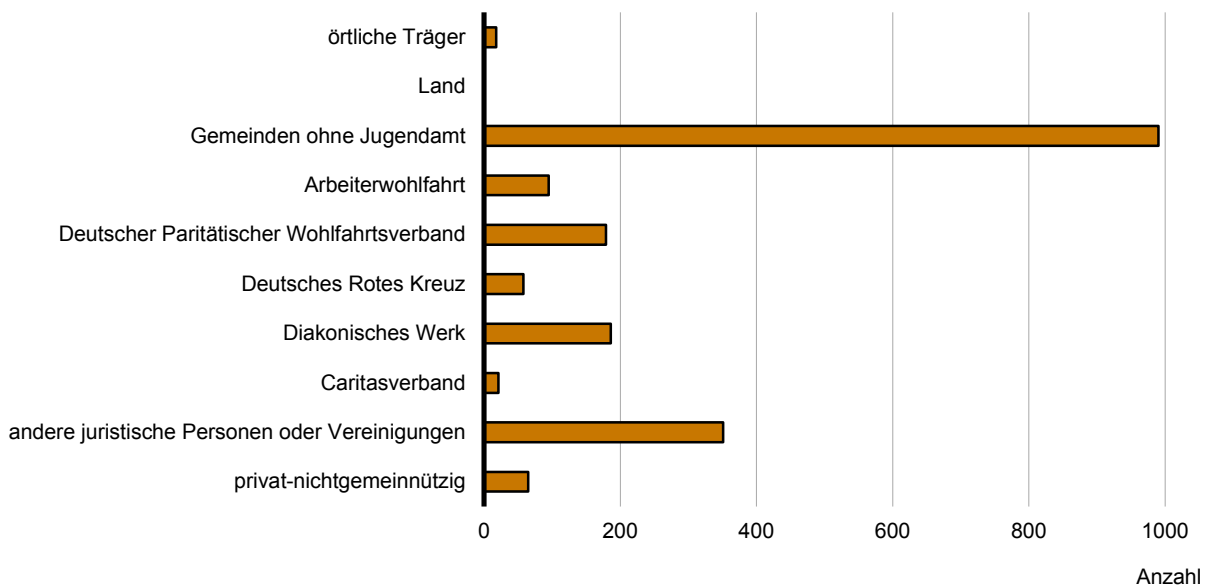


2 Kinder und tätige Personen in Tageseinrichtungen

2.1 Tageseinrichtungen für Kinder am 01.03.2021 nach Art und Trägergruppen

Art der Tageseinrichtung	Insgesamt	Träger	
		öffentliche	freie
Tageseinrichtungen mit Kindern im Alter von ... bis unter ... Jahren			
0 - 3.....	8	2	6
2 - 8 (ohne Schulkinder).....	94	26	68
5 - 14 (nur Schulkinder).....	386	227	159
mit Kindern aller Altersgruppen.....	1 476	754	722
davon			
Tageseinrichtungen mit alterseinheitlichen Gruppen.....	734	366	368
Tageseinrichtungen mit altersgemischten Gruppen.....	356	190	166
Tageseinrichtungen mit alterseinheitlichen und altersgemischten Gruppen.....	386	198	188
Tageseinrichtungen insgesamt.....	1 964	1 009	955
und zwar			
Tageseinrichtungen mit integrativer Betreuung.....	411	191	220
Tageseinrichtungen für behinderte Kinder.....	4	2	2
Tageseinrichtungen für Kinder von Betriebsangehörigen.....	16	–	16
Tageseinrichtungen von Elterninitiativen.....	83	–	83

3 Tageseinrichtungen für Kinder am 01.03.2021 nach Trägern



2.2 Tageseinrichtungen für Kinder am 01.03.2021 nach Art, Trägergruppen und genehmigten Plätzen

Art der Tageseinrichtung — Trägergruppe	Insgesamt	Davon mit ... genehmigten Plätzen							
		1 - 10	11 - 20	21 - 25	26 - 50	51 - 75	76-100	101-125	126 und mehr
Insgesamt									
Tageseinrichtungen mit Kindern im Alter von ... bis unter ... Jahren									
0 - 3.....	8	3	3	1	1	—	—	—	—
2 - 8 (ohne Schulkinder).....	94	—	10	13	36	16	11	5	3
5 - 14 (nur Schulkinder).....	386	2	5	7	30	26	42	48	226
mit Kindern aller Altersgruppen.....	1 476	1	22	39	384	283	213	156	378
davon Tageseinrichtungen mit									
alterseinheitlichen Gruppen.....	734	—	4	10	198	170	109	68	175
altersgemischten Gruppen.....	356	1	14	22	99	55	48	39	78
alterseinheitlichen und altersgemischten Gruppen.....	386	—	4	7	87	58	56	49	125
Tageseinrichtungen insgesamt.....	1 964	6	40	60	451	325	266	209	607
und zwar									
Tageseinrichtungen mit integrativer Betreuung.....	411	—	3	4	44	58	63	59	180
Tageseinrichtungen für behinderte Kinder.....	4	1	1	1	—	1	—	—	—
Tageseinrichtungen für Kinder von Betriebsangehörigen.....	16	—	1	—	7	2	1	2	3
Tageseinrichtungen von Elterninitiativen.....	83	—	4	4	37	25	9	2	2
Öffentliche Träger									
Tageseinrichtungen mit Kindern im Alter von ... bis unter ... Jahren									
0 - 3.....	2	—	1	—	1	—	—	—	—
2 - 8 (ohne Schulkinder).....	26	—	2	1	12	1	6	2	2
5 - 14 (nur Schulkinder).....	227	—	—	3	7	11	21	31	154
mit Kindern aller Altersgruppen.....	754	—	5	21	212	139	107	63	207
davon Tageseinrichtungen mit									
alterseinheitlichen Gruppen.....	366	—	—	6	97	83	54	23	103
altersgemischten Gruppen.....	190	—	5	11	61	32	25	19	37
alterseinheitlichen und altersgemischten Gruppen.....	198	—	—	4	54	24	28	21	67
Tageseinrichtungen zusammen.....	1 009	—	8	25	232	151	134	96	363
und zwar									
Tageseinrichtungen mit integrativer Betreuung.....	191	—	1	—	14	26	34	22	94
Tageseinrichtungen für behinderte Kinder.....	2	—	—	1	—	1	—	—	—
Tageseinrichtungen für Kinder von Betriebsangehörigen.....	—	—	—	—	—	—	—	—	—
Tageseinrichtungen von Elterninitiativen.....	—	—	—	—	—	—	—	—	—
Freie Träger									
Tageseinrichtungen mit Kindern im Alter von ... bis unter ... Jahren									
0 - 3.....	6	3	2	1	—	—	—	—	—
2 - 8 (ohne Schulkinder).....	68	—	8	12	24	15	5	3	1
5 - 14 (nur Schulkinder).....	159	2	5	4	23	15	21	17	72
mit Kindern aller Altersgruppen.....	722	1	17	18	172	144	106	93	171
davon Tageseinrichtungen mit									
alterseinheitlichen Gruppen.....	368	—	4	4	101	87	55	45	72
altersgemischten Gruppen.....	166	1	9	11	38	23	23	20	41
alterseinheitlichen und altersgemischten Gruppen.....	188	—	4	3	33	34	28	28	58
Tageseinrichtungen zusammen.....	955	6	32	35	219	174	132	113	244
und zwar									
Tageseinrichtungen mit integrativer Betreuung.....	220	—	2	4	30	32	29	37	86
Tageseinrichtungen für behinderte Kinder.....	2	1	1	—	—	—	—	—	—
Tageseinrichtungen für Kinder von Betriebsangehörigen.....	16	—	1	—	7	2	1	2	3
Tageseinrichtungen von Elterninitiativen.....	83	—	4	4	37	25	9	2	2

2.3 Tageseinrichtungen für Kinder am 01.03.2021 nach Art, Trägergruppen und Öffnungszeiten

Art der Tageseinrichtung — Trägergruppe	Insge- samt	Tageseinrichtungen						Öffnungs- zeit beginnt später als 7.30 Uhr und endet vor 16.30 Uhr
		mit einem Beginn der Öffnungszeit von...bis...Uhr			mit einem Ende der Öffnungszeit von...bis...Uhr			
		vor 7.00	7.00 bis 7.30	später als 7.30	vor 16.30	16.30 bis 18.00	später als 18.00	
Insgesamt								
Tageseinrichtungen mit Kindern im Alter								
von ... bis unter ... Jahren								
0 - 3.....	8	2	1	5	5	3	–	5
2 - 8 (ohne Schulkinder).....	94	53	32	9	15	77	2	7
5 - 14 (nur Schulkinder).....	386	290	41	55	29	349	8	21
mit Kindern aller Altersgruppen.....	1 476	1 345	122	9	41	1 391	44	4
davon								
Tageseinrichtungen mit alterseinheitlichen Gruppen.....	734	677	55	2	11	705	18	–
Tageseinrichtungen mit altersgemischten Gruppen.....	356	322	29	5	20	319	17	3
Tageseinrichtungen mit alterseinheitlichen und altersgemischten Gruppen.....	386	346	38	2	10	367	9	1
Tageseinrichtungen insgesamt.....	1 964	1 690	196	78	90	1 820	54	37
und zwar								
Tageseinrichtungen mit integrativer Betreuung.....	411	360	42	9	14	380	17	4
Tageseinrichtungen für behinderte Kinder.....	4	2	–	2	1	3	–	1
Tageseinrichtungen für Kinder von Betriebsangehörigen...	16	12	2	2	1	15	–	–
Tageseinrichtungen von Elterninitiativen.....	83	47	29	7	13	67	3	3
Öffentliche Träger								
Tageseinrichtungen mit Kindern im Alter								
von ... bis unter ... Jahren								
0 - 3.....	2	1	–	1	1	1	–	1
2 - 8 (ohne Schulkinder).....	26	24	2	–	2	24	–	–
5 - 14 (nur Schulkinder).....	227	201	8	18	9	214	4	5
mit Kindern aller Altersgruppen.....	754	733	20	1	16	723	15	1
davon								
Tageseinrichtungen mit alterseinheitlichen Gruppen.....	366	357	9	–	6	357	3	–
Tageseinrichtungen mit altersgemischten Gruppen.....	190	184	5	1	6	177	7	1
Tageseinrichtungen mit alterseinheitlichen und altersgemischten Gruppen.....	198	192	6	–	4	189	5	–
Tageseinrichtungen zusammen.....	1 009	959	30	20	28	962	19	7
und zwar								
Tageseinrichtungen mit integrativer Betreuung.....	191	185	4	2	4	184	3	–
Tageseinrichtungen für behinderte Kinder.....	2	1	–	1	–	2	–	–
Tageseinrichtungen für Kinder von Betriebsangehörigen...	–	–	–	–	–	–	–	–
Tageseinrichtungen von Elterninitiativen.....	–	–	–	–	–	–	–	–
Freie Träger								
Tageseinrichtungen mit Kindern im Alter								
von ... bis unter ... Jahren								
0 - 3.....	6	1	1	4	4	2	–	4
2 - 8 (ohne Schulkinder).....	68	29	30	9	13	53	2	7
5 - 14 (nur Schulkinder).....	159	89	33	37	20	135	4	16
mit Kindern aller Altersgruppen.....	722	612	102	8	25	668	29	3
davon								
Tageseinrichtungen mit alterseinheitlichen Gruppen.....	368	320	46	2	5	348	15	–
Tageseinrichtungen mit altersgemischten Gruppen.....	166	138	24	4	14	142	10	2
Tageseinrichtungen mit alterseinheitlichen und altersgemischten Gruppen.....	188	154	32	2	6	178	4	1
Tageseinrichtungen zusammen.....	955	731	166	58	62	858	35	30
und zwar								
Tageseinrichtungen mit integrativer Betreuung.....	220	175	38	7	10	196	14	4
Tageseinrichtungen für behinderte Kinder.....	2	1	–	1	1	1	–	1
Tageseinrichtungen für Kinder von Betriebsangehörigen...	16	12	2	2	1	15	–	–
Tageseinrichtungen von Elterninitiativen.....	83	47	29	7	13	67	3	3

2.4 Tageseinrichtungen für Kinder am 01.03.2021 nach Art, Trägergruppen und Öffnungsdauer¹

Art der Tageseinrichtung — Trägergruppe	Insge- samt	Tageseinrichtungen, die nicht über Mittag schließen							durchschnitt- liche Öffnungs- dauer in Stunden
		zu- sam- men	davon mit einer täglichen Öffnungsdauer von ... bis unter ... Stunden						
			unter 5	5 - 7	7 - 9	9 - 12	12 - 16	16 und mehr	
Insgesamt									
Tageseinrichtungen mit Kindern im Alter von ... bis unter ... Jahren									
0 - 3.....	8	8	2	2	1	3	—	—	7,3
2 - 8 (ohne Schulkinder).....	94	94	1	5	5	75	8	—	10,0
5 - 14 (nur Schulkinder).....	386	386	24	20	13	269	60	—	10,2
mit Kindern aller Altersgruppen.....	1 476	1 476	—	3	10	1 254	208	1	11,0
davon									
Tageseinrichtungen mit alterseinheitlichen Gruppen.....	734	734	—	—	1	648	85	—	11,0
Tageseinrichtungen mit altersgemischten Gruppen.....	356	356	—	3	5	289	58	1	11,0
Tageseinrichtungen mit alterseinheitlichen und altersgemischten Gruppen.....	386	386	—	—	4	317	65	—	11,0
Tageseinrichtungen insgesamt.....	1 964	1 964	27	30	29	1 601	276	1	10,8
und zwar									
Tageseinrichtungen mit integrativer Betreuung.....	411	411	4	1	7	322	76	1	11,0
Tageseinrichtungen für behinderte Kinder.....	4	4	1	1	—	2	—	—	8,1
Tageseinrichtungen für Kinder von Betriebsangehörigen...	16	16	—	—	1	14	1	—	10,8
Tageseinrichtungen von Elterninitiativen.....	83	83	2	2	8	68	3	—	10,0
Öffentliche Träger									
Tageseinrichtungen mit Kindern im Alter von ... bis unter ... Jahren									
0 - 3.....	2	2	—	1	—	1	—	—	8,5
2 - 8 (ohne Schulkinder).....	26	26	1	—	—	21	4	—	10,6
5 - 14 (nur Schulkinder).....	227	227	8	6	4	169	40	—	10,7
mit Kindern aller Altersgruppen.....	754	754	—	1	—	651	102	—	11,0
davon									
Tageseinrichtungen mit alterseinheitlichen Gruppen.....	366	366	—	—	—	326	40	—	11,0
Tageseinrichtungen mit altersgemischten Gruppen.....	190	190	—	1	—	165	24	—	11,0
Tageseinrichtungen mit alterseinheitlichen und altersgemischten Gruppen.....	198	198	—	—	—	160	38	—	11,1
Tageseinrichtungen zusammen.....	1 009	1 009	9	8	4	842	146	—	11,0
und zwar									
Tageseinrichtungen mit integrativer Betreuung.....	191	191	2	—	1	151	37	—	11,1
Tageseinrichtungen für behinderte Kinder.....	2	2	—	1	—	1	—	—	8,5
Tageseinrichtungen für Kinder von Betriebsangehörigen...	—	—	—	—	—	—	—	—	—
Tageseinrichtungen von Elterninitiativen.....	—	—	—	—	—	—	—	—	—
Freie Träger									
Tageseinrichtungen mit Kindern im Alter von ... bis unter ... Jahren									
0 - 3.....	6	6	2	1	1	2	—	—	6,8
2 - 8 (ohne Schulkinder).....	68	68	—	5	5	54	4	—	9,8
5 - 14 (nur Schulkinder).....	159	159	16	14	9	100	20	—	9,5
mit Kindern aller Altersgruppen.....	722	722	—	2	10	603	106	1	10,9
davon									
Tageseinrichtungen mit alterseinheitlichen Gruppen.....	368	368	—	—	1	322	45	—	10,9
Tageseinrichtungen mit altersgemischten Gruppen.....	166	166	—	2	5	124	34	1	10,9
Tageseinrichtungen mit alterseinheitlichen und altersgemischten Gruppen.....	188	188	—	—	4	157	27	—	10,9
Tageseinrichtungen zusammen.....	955	955	18	22	25	759	130	1	10,6
und zwar									
Tageseinrichtungen mit integrativer Betreuung.....	220	220	2	1	6	171	39	1	10,9
Tageseinrichtungen für behinderte Kinder.....	2	2	1	—	—	1	—	—	7,8
Tageseinrichtungen für Kinder von Betriebsangehörigen...	16	16	—	—	1	14	1	—	10,8
Tageseinrichtungen von Elterninitiativen.....	83	83	2	2	8	68	3	—	10,0

¹ Bei Einrichtungen, die an verschiedenen Wochentagen unterschiedliche Öffnungsdauern aufweisen, wurde die Öffnungsdauer erfasst, die für die meisten Wochentage zutrifft.

2.5 Kinder in Tageseinrichtungen am 01.03.2021 nach Art der Tageseinrichtung, Trägergruppen und Öffnungsdauer¹

Art der Tageseinrichtung — Trägergruppe	Insgesamt	Kinder in Tageseinrichtungen, die nicht über Mittag schließen						
		zusammen	davon in einer Einrichtung mit einer täglichen Öffnungsdauer von ... bis unter ... Stunden					
			unter 5	5 - 7	7 - 9	9 - 12	12 - 16	16 und mehr
Insgesamt								
Tageseinrichtungen mit Kindern im Alter von ... bis unter ... Jahren								
0 - 3.....	108	108	16	21	2	69	—	—
2 - 8 (ohne Schulkinder).....	4 420	4 420	83	87	192	3 634	424	—
5 - 14 (nur Schulkinder).....	54 444	54 444	1 302	1 334	655	39 239	11 914	—
mit Kindern aller Altersgruppen.....	129 698	129 698	—	30	460	99 533	29 483	192
davon								
Tageseinrichtungen mit alterseinheitlichen Gruppen.....	62 788	62 788	—	—	20	50 235	12 533	—
Tageseinrichtungen mit altersgemischten Gruppen.....	27 373	27 373	—	30	214	20 519	6 418	192
Tageseinrichtungen mit alterseinheitlichen und altersgemischten Gruppen.....	39 537	39 537	—	—	226	28 779	10 532	—
Tageseinrichtungen insgesamt.....	188 670	188 670	1 401	1 472	1 309	142 475	41 821	192
und zwar								
Tageseinrichtungen mit integrativer Betreuung.....	49 534	49 534	243	34	335	36 374	12 356	192
Tageseinrichtungen für behinderte Kinder.....	111	111	20	19	—	72	—	—
Tageseinrichtungen für Kinder von Betriebsangehörigen...	1 025	1 025	—	—	35	876	114	—
Tageseinrichtungen von Elterninitiativen.....	4 171	4 171	70	58	356	3 584	103	—
Öffentliche Träger								
Tageseinrichtungen mit Kindern im Alter von ... bis unter ... Jahren								
0 - 3.....	50	50	—	7	—	43	—	—
2 - 8 (ohne Schulkinder).....	1 556	1 556	83	—	—	1 235	238	—
5 - 14 (nur Schulkinder).....	36 135	36 135	682	393	322	26 140	8 598	—
mit Kindern aller Altersgruppen.....	68 020	68 020	—	10	—	50 880	17 130	—
davon								
Tageseinrichtungen mit alterseinheitlichen Gruppen.....	33 356	33 356	—	—	—	25 797	7 559	—
Tageseinrichtungen mit altersgemischten Gruppen.....	13 897	13 897	—	10	—	11 162	2 725	—
Tageseinrichtungen mit alterseinheitlichen und altersgemischten Gruppen.....	20 767	20 767	—	—	—	13 921	6 846	—
Tageseinrichtungen zusammen.....	105 761	105 761	765	410	322	78 298	25 966	—
und zwar								
Tageseinrichtungen mit integrativer Betreuung.....	25 993	25 993	145	—	57	18 470	7 321	—
Tageseinrichtungen für behinderte Kinder.....	79	79	—	19	—	60	—	—
Tageseinrichtungen für Kinder von Betriebsangehörigen...	—	—	—	—	—	—	—	—
Tageseinrichtungen von Elterninitiativen.....	—	—	—	—	—	—	—	—
Freie Träger								
Tageseinrichtungen mit Kindern im Alter von ... bis unter ... Jahren								
0 - 3.....	58	58	16	14	2	26	—	—
2 - 8 (ohne Schulkinder).....	2 864	2 864	—	87	192	2 399	186	—
5 - 14 (nur Schulkinder).....	18 309	18 309	620	941	333	13 099	3 316	—
mit Kindern aller Altersgruppen.....	61 678	61 678	—	20	460	48 653	12 353	192
davon								
Tageseinrichtungen mit alterseinheitlichen Gruppen.....	29 432	29 432	—	—	20	24 438	4 974	—
Tageseinrichtungen mit altersgemischten Gruppen.....	13 476	13 476	—	20	214	9 357	3 693	192
Tageseinrichtungen mit alterseinheitlichen und altersgemischten Gruppen.....	18 770	18 770	—	—	226	14 858	3 686	—
Tageseinrichtungen zusammen.....	82 909	82 909	636	1 062	987	64 177	15 855	192
und zwar								
Tageseinrichtungen mit integrativer Betreuung.....	23 541	23 541	98	34	278	17 904	5 035	192
Tageseinrichtungen für behinderte Kinder.....	32	32	20	—	—	12	—	—
Tageseinrichtungen für Kinder von Betriebsangehörigen...	1 025	1 025	—	—	35	876	114	—
Tageseinrichtungen von Elterninitiativen.....	4 171	4 171	70	58	356	3 584	103	—

¹ Bei Einrichtungen, die an verschiedenen Wochentagen unterschiedliche Öffnungsdauern aufweisen, wurde die Öffnungsdauer erfasst, die für die meisten Wochentage zutrifft.

2.6 Tageseinrichtungen für Kinder am 01.03.2021 nach Trägergruppen, Art der Tageseinrichtung sowie Anzahl der Gruppen

Art der Tageseinrichtung — Trägergruppe	Insgesamt	Anzahl der Gruppen							Anzahl der Gruppen insgesamt ¹
		1	2	3	4	5	6 und mehr	ohne Gruppenstruktur	
Insgesamt									
Tageseinrichtungen mit Kindern im Alter von ... bis unter ... Jahren									
0 - 3.....	8	6	–	–	–	1	–	1	11
2 - 8 (ohne Schulkinder).....	94	15	14	22	8	5	7	23	217
5 - 14 (nur Schulkinder).....	386	64	5	10	27	19	103	158	1 322
mit Kindern aller Altersgruppen.....	1 476	97	130	200	177	166	456	250	6 545
darunter									
0 - 8 (ohne Schulkinder).....	280	78	5	2	–	–	–	195	94
2 - 14.....	12	5	1	–	–	–	–	6	7
Insgesamt	1 964	182	149	232	212	191	566	432	8 095
Öffentliche Träger									
Tageseinrichtungen mit Kindern im Alter von ... bis unter ... Jahren									
0 - 3.....	2	1	–	–	–	1	–	–	6
2 - 8 (ohne Schulkinder).....	26	5	1	7	2	–	4	7	64
5 - 14 (nur Schulkinder).....	227	34	2	6	16	10	71	88	901
mit Kindern aller Altersgruppen.....	754	54	71	93	92	80	233	131	3 477
darunter									
0 - 8 (ohne Schulkinder).....	149	45	3	–	–	–	–	101	51
2 - 14.....	7	3	1	–	–	–	–	3	5
Zusammen	1 009	94	74	106	110	91	308	226	4 448
Freie Träger									
Tageseinrichtungen mit Kindern im Alter von ... bis unter ... Jahren									
0 - 3.....	6	5	–	–	–	–	–	1	5
2 - 8 (ohne Schulkinder).....	68	10	13	15	6	5	3	16	153
5 - 14 (nur Schulkinder).....	159	30	3	4	11	9	32	70	421
mit Kindern aller Altersgruppen.....	722	43	59	107	85	86	223	119	3 068
darunter									
0 - 8 (ohne Schulkinder).....	131	33	2	2	–	–	–	94	43
2 - 14.....	5	2	–	–	–	–	–	3	2
Zusammen	955	88	75	126	102	100	258	206	3 647

¹ In Einrichtungen mit fester Gruppenstruktur.

2.7 Tageseinrichtungen, tätige Personen, genehmigte Plätze am 01.03.2021 nach Rechtsform und Art des Trägers

Rechtsform des Trägers	Ins- gesamt	Öffentliche Träger				Freie Träger	
		zu- sammen	davon			zu- sammen	Arbeiter- wohl- fahrt
			örtliche Träger	Land	Gemeinden ohne Jugend- amt		
Tageseinrichtungen							
Gebietskörperschaft oder Behörde ¹	975	975	8	–	967	–	–
Körperschaft des öffentlichen Rechts...	90	–	–	–	–	90	–
Kommunalunternehmen.....	33	33	10	–	23	–	–
Anstalt des öffentlichen Rechts.....	1	1	–	1	–	–	–
Natürliche Person.....	39	–	–	–	–	39	–
Verein.....	435	–	–	–	–	435	51
Genossenschaft.....	1	–	–	–	–	1	–
Stiftung des Privatrechts.....	45	–	–	–	–	45	7
Personengesellschaft.....	8	–	–	–	–	8	–
GmbH.....	324	–	–	–	–	324	37
Andere Kapitalgesellschaft.....	13	–	–	–	–	13	–
Insgesamt	1 964	1 009	18	1	990	955	95
Tätige Personen							
Gebietskörperschaft oder Behörde ¹	13 691	13 691	42	–	13 649	–	–
Körperschaft des öffentlichen Rechts...	992	–	–	–	–	992	–
Kommunalunternehmen.....	484	484	139	–	345	–	–
Anstalt des öffentlichen Rechts.....	21	21	–	21	–	–	–
Natürliche Person.....	314	–	–	–	–	314	–
Verein.....	5 865	–	–	–	–	5 865	898
Genossenschaft.....	14	–	–	–	–	14	–
Stiftung des Privatrechts.....	717	–	–	–	–	717	78
Personengesellschaft.....	89	–	–	–	–	89	–
GmbH.....	5 034	–	–	–	–	5 034	711
Andere Kapitalgesellschaft.....	267	–	–	–	–	267	–
Insgesamt	27 488	14 196	181	21	13 994	13 292	1 687
Genehmigte Plätze							
Gebietskörperschaft oder Behörde ¹	115 518	115 518	279	–	115 239	–	–
Körperschaft des öffentlichen Rechts...	6 154	–	–	–	–	6 154	–
Kommunalunternehmen.....	4 503	4 503	1 534	–	2 969	–	–
Anstalt des öffentlichen Rechts.....	125	125	–	125	–	–	–
Natürliche Person.....	1 480	–	–	–	–	1 480	–
Verein.....	38 455	–	–	–	–	38 455	6 417
Genossenschaft.....	100	–	–	–	–	100	–
Stiftung des Privatrechts.....	6 798	–	–	–	–	6 798	1 011
Personengesellschaft.....	366	–	–	–	–	366	–
GmbH.....	37 322	–	–	–	–	37 322	5 058
Andere Kapitalgesellschaft.....	1 530	–	–	–	–	1 530	–
Insgesamt	212 351	120 146	1 813	125	118 208	92 205	12 486

¹ Gebietskörperschaft (einschließlich Zusammenschlüsse, Land, Bund) oder Behörde.

Freie Träger								Rechtsform des Trägers
privat-gemeinnützige					privat- nichtgemeinnützig			
Deutscher Paritätischer Wohlfahrtsverband	Deutsches Rotes Kreuz	Diakon. Werk/ sonstige der EKD angeschl. Träger	Caritasverband/ sonstige katholische Träger	andere juristische Person oder Vereinigungen	Unternehmens-/ Betriebs- teil	selbstständig privat-gewerblich	natürliche oder andere juristische Person	
Tageseinrichtungen								
–	–	–	–	–	–	–	–	– Gebietskörperschaft oder Behörde ¹
–	–	79	11	–	–	–	–	– Körperschaft des öffentlichen Rechts
–	–	–	–	–	–	–	–	– Kommunalunternehmen
–	–	–	–	–	–	–	–	– Anstalt des öffentlichen Rechts
–	–	–	–	–	–	39	–	– Natürliche Person
86	58	47	8	185	–	–	–	– Verein
–	–	–	–	1	–	–	–	– Genossenschaft
21	–	17	–	–	–	–	–	– Stiftung des Privatrechts
–	–	–	–	–	–	8	–	– Personengesellschaft
72	–	30	2	165	12	3	3	– GmbH
–	–	13	–	–	–	–	–	– Andere Kapitalgesellschaft
179	58	186	21	351	12	50	3	Insgesamt
Tätige Personen								
–	–	–	–	–	–	–	–	– Gebietskörperschaft oder Behörde ¹
–	–	874	118	–	–	–	–	– Körperschaft des öffentlichen Rechts
–	–	–	–	–	–	–	–	– Kommunalunternehmen
–	–	–	–	–	–	–	–	– Anstalt des öffentlichen Rechts
–	–	–	–	–	–	314	–	– Natürliche Person
1 223	917	620	76	2 131	–	–	–	– Verein
–	–	–	–	14	–	–	–	– Genossenschaft
413	–	226	–	–	–	–	–	– Stiftung des Privatrechts
–	–	–	–	–	–	89	–	– Personengesellschaft
1 032	–	442	18	2 653	113	28	37	– GmbH
–	–	267	–	–	–	–	–	– Andere Kapitalgesellschaft
2 668	917	2 429	212	4 798	113	431	37	Insgesamt
Genehmigte Plätze								
–	–	–	–	–	–	–	–	– Gebietskörperschaft oder Behörde ¹
–	–	5 209	945	–	–	–	–	– Körperschaft des öffentlichen Rechts
–	–	–	–	–	–	–	–	– Kommunalunternehmen
–	–	–	–	–	–	–	–	– Anstalt des öffentlichen Rechts
–	–	–	–	–	–	1 480	–	– Natürliche Person
7 506	6 269	4 883	456	12 924	–	–	–	– Verein
–	–	–	–	100	–	–	–	– Genossenschaft
3 956	–	1 831	–	–	–	–	–	– Stiftung des Privatrechts
–	–	–	–	–	–	366	–	– Personengesellschaft
7 379	–	3 093	251	20 368	681	143	349	– GmbH
–	–	1 530	–	–	–	–	–	– Andere Kapitalgesellschaft
18 841	6 269	16 546	1 652	33 392	681	1 989	349	Insgesamt

2.8 Tätige Personen¹ in Tageseinrichtungen für Kinder am 01.03.2021 nach Arbeitsbereichen und Beschäftigungsumfang

Erster Arbeitsbereich — Beschäftigungsumfang im ersten Arbeitsbereich	Ins- gesamt	Außerdem in einem zweiten Arbeitsbereich mit einem Beschäftigungsumfang von ... Wochenstunden									
		zu- sam- men	Gruppenleitung			Zweit- bzw. Ergänzungskraft			gruppenübergreifend tätig		
			zu- sam- men	10 und mehr	unter 10	zu- sam- men	10 und mehr	unter 10	zu- sam- men	10 und mehr	unter 10
Insgesamt											
38,5 und mehr Wochenstunden.....	3 775	10	1	–	1	–	–	–	2	2	–
32 bis unter 38,5 Wochenstunden.	10 635	231	10	–	10	11	–	11	48	1	47
21 bis unter 32 Wochenstunden....	7 096	938	36	30	6	56	44	12	161	109	52
10 bis unter 21 Wochenstunden....	2 164	512	52	51	1	119	108	11	146	129	17
unter 10 Wochenstunden.....	298	10	–	–	–	2	–	2	6	–	6
Insgesamt	23 968	1 701	99	81	18	188	152	36	363	241	122
Gruppenleitung											
38,5 und mehr Wochenstunden.....	1 906	5	–	–	–	–	–	–	–	–	–
32 bis unter 38,5 Wochenstunden.	6 188	134	–	–	–	6	–	6	26	–	26
21 bis unter 32 Wochenstunden....	3 285	368	8	5	3	7	5	2	48	18	30
10 bis unter 21 Wochenstunden....	276	121	16	16	–	32	30	2	14	12	2
unter 10 Wochenstunden.....	20	–	–	–	–	–	–	–	–	–	–
Zusammen	11 675	628	24	21	3	45	35	10	88	30	58
Zweit- bzw. Ergänzungskraft											
38,5 und mehr Wochenstunden.....	566	1	–	–	–	–	–	–	–	–	–
32 bis unter 38,5 Wochenstunden.	1 576	25	2	–	2	3	–	3	7	–	7
21 bis unter 32 Wochenstunden....	1 487	104	1	1	–	9	6	3	7	2	5
10 bis unter 21 Wochenstunden....	728	98	6	6	–	40	37	3	12	9	3
unter 10 Wochenstunden.....	53	1	–	–	–	1	–	1	–	–	–
Zusammen	4 410	229	9	7	2	53	43	10	26	11	15
Gruppenübergreifend tätig											
38,5 und mehr Wochenstunden.....	814	1	–	–	–	–	–	–	x	x	x
32 bis unter 38,5 Wochenstunden.	2 360	45	1	–	1	–	–	–	x	x	x
21 bis unter 32 Wochenstunden....	1 972	283	9	7	2	6	3	3	x	x	x
10 bis unter 21 Wochenstunden....	818	114	6	6	–	15	14	1	x	x	x
unter 10 Wochenstunden.....	125	1	–	–	–	–	–	–	x	x	x
Zusammen	6 089	444	16	13	3	21	17	4	x	x	x
Förderung von Kindern nach SGB VIII/SGB IX											
38,5 und mehr Wochenstunden.....	46	–	–	–	–	–	–	–	–	–	–
32 bis unter 38,5 Wochenstunden.	168	–	–	–	–	–	–	–	–	–	–
21 bis unter 32 Wochenstunden....	100	23	1	1	–	13	10	3	2	2	–
10 bis unter 21 Wochenstunden....	62	30	6	6	–	13	12	1	9	7	2
unter 10 Wochenstunden.....	23	–	–	–	–	–	–	–	–	–	–
Zusammen	399	53	7	7	–	26	22	4	11	9	2
Leitung											
38,5 und mehr Wochenstunden.....	422	3	1	–	1	–	–	–	2	2	–
32 bis unter 38,5 Wochenstunden.	326	25	7	–	7	1	–	1	14	1	13
21 bis unter 32 Wochenstunden....	212	153	17	16	1	20	20	–	100	83	17
10 bis unter 21 Wochenstunden....	192	143	18	17	1	19	15	4	106	98	8
unter 10 Wochenstunden.....	25	4	–	–	–	1	–	1	3	–	3
Zusammen	1 177	328	43	33	10	41	35	6	225	184	41
Verwaltung											
38,5 und mehr Wochenstunden.....	21	–	–	–	–	–	–	–	–	–	–
32 bis unter 38,5 Wochenstunden.	17	2	–	–	–	1	–	1	1	–	1
21 bis unter 32 Wochenstunden....	40	7	–	–	–	1	–	1	4	4	–
10 bis unter 21 Wochenstunden....	88	6	–	–	–	–	–	–	5	3	2
unter 10 Wochenstunden.....	52	4	–	–	–	–	–	–	3	–	3
Zusammen	218	19	–	–	–	2	–	2	13	7	6

¹ Ohne hauswirtschaftlichen und technischen Bereich.

² Eingliederungshilfe für Kinder mit körperlicher, geistiger oder drohender bzw. seelischer Behinderung nach SGB VIII / SGB IX in der Tageseinrichtung.

Außerdem in einem zweiten Arbeitsbereich mit einem Beschäftigungsumfang von ... Wochenstunden									Erster Arbeitsbereich — Beschäftigungsumfang im ersten Arbeitsbereich
Förderung von Kindern mit (drohender) Behinderung ²			Leitung			Verwaltung			
zu- sam- men	10 und mehr	unter 10	zu- sam- men	10 und mehr	unter 10	zu- sam- men	10 und mehr	unter 10	
Insgesamt									
–	–	–	7	2	5	–	–	–	38,5 und mehr Wochenstunden
11	1	10	121	2	119	30	1	29	32 bis unter 38,5 Wochenstunden
50	24	26	601	404	197	34	20	14	21 bis unter 32 Wochenstunden
36	34	2	147	129	18	12	7	5	10 bis unter 21 Wochenstunden
–	–	–	1	–	1	1	–	1	unter 10 Wochenstunden
97	59	38	877	537	340	77	28	49	Insgesamt
Gruppenleitung									
–	–	–	5	1	4	–	–	–	38,5 und mehr Wochenstunden
7	1	6	72	–	72	23	–	23	32 bis unter 38,5 Wochenstunden
32	18	14	258	149	109	15	6	9	21 bis unter 32 Wochenstunden
14	14	–	42	33	9	3	1	2	10 bis unter 21 Wochenstunden
–	–	–	–	–	–	–	–	–	unter 10 Wochenstunden
53	33	20	377	183	194	41	7	34	Zusammen
Zweit- bzw. Ergänzungskraft									
–	–	–	1	1	–	–	–	–	38,5 und mehr Wochenstunden
1	–	1	8	–	8	4	–	4	32 bis unter 38,5 Wochenstunden
7	2	5	77	63	14	3	1	2	21 bis unter 32 Wochenstunden
16	15	1	20	17	3	4	3	1	10 bis unter 21 Wochenstunden
–	–	–	–	–	–	–	–	–	unter 10 Wochenstunden
24	17	7	106	81	25	11	4	7	Zusammen
Gruppenübergreifend tätig									
–	–	–	1	–	1	–	–	–	38,5 und mehr Wochenstunden
2	–	2	41	2	39	1	–	1	32 bis unter 38,5 Wochenstunden
8	3	5	258	184	74	2	2	–	21 bis unter 32 Wochenstunden
6	5	1	82	76	6	5	3	2	10 bis unter 21 Wochenstunden
–	–	–	–	–	–	1	–	1	unter 10 Wochenstunden
16	8	8	382	262	120	9	5	4	Zusammen
Förderung von Kindern nach SGB VIII/SGB IX									
x	x	x	–	–	–	–	–	–	38,5 und mehr Wochenstunden
x	x	x	–	–	–	–	–	–	32 bis unter 38,5 Wochenstunden
x	x	x	6	6	–	1	1	–	21 bis unter 32 Wochenstunden
x	x	x	2	2	–	–	–	–	10 bis unter 21 Wochenstunden
x	x	x	–	–	–	–	–	–	unter 10 Wochenstunden
x	x	x	8	8	–	1	1	–	Zusammen
Leitung									
–	–	–	x	x	x	–	–	–	38,5 und mehr Wochenstunden
1	–	1	x	x	x	2	1	1	32 bis unter 38,5 Wochenstunden
3	1	2	x	x	x	13	10	3	21 bis unter 32 Wochenstunden
–	–	–	x	x	x	–	–	–	10 bis unter 21 Wochenstunden
–	–	–	x	x	x	–	–	–	unter 10 Wochenstunden
4	1	3	x	x	x	15	11	4	Zusammen
Verwaltung									
–	–	–	–	–	–	x	x	x	38,5 und mehr Wochenstunden
–	–	–	–	–	–	x	x	x	32 bis unter 38,5 Wochenstunden
–	–	–	2	2	–	x	x	x	21 bis unter 32 Wochenstunden
–	–	–	1	1	–	x	x	x	10 bis unter 21 Wochenstunden
–	–	–	1	–	1	x	x	x	unter 10 Wochenstunden
–	–	–	4	3	1	x	x	x	Zusammen

2.9 Tätige Personen¹ in Tageseinrichtungen für Kinder am 01.03.2021 nach Arbeitsbereichen und Art der Einrichtung

Art der Tageseinrichtung	Insgesamt	Arbeitsbereich							
		in Gruppen mit Kindern im Alter von ...							
		0 - 3		2 - 8 (ohne Schulkinder)		5 - 14 (nur Schulkinder)		mit Kindern aller Altersgruppen	
		Grup- pen- leitung	Zweit- bzw. Ergän- zungs- kraft	Grup- pen- leitung	Zweit- bzw. Ergän- zungs- kraft	Grup- pen- leitung	Zweit- bzw. Ergän- zungs- kraft	Grup- pen- leitung	Zweit- bzw. Ergän- zungs- kraft
Erster Arbeitsbereich									
Tageseinrichtungen mit Kindern im Alter von ... bis unter ... Jahren									
0 - 3.....	25	9	2	–	–	–	–	–	–
2 - 8 (ohne Schulkinder).....	719	–	–	318	144	–	–	–	–
5 - 14 (nur Schulkinder).....	3 739	–	–	–	–	1 753	321	–	–
mit Kindern aller Altersgruppen.....	19 485	2 000	871	4 621	1 781	792	200	2 182	1 091
davon									
Tageseinrichtungen mit alterseinheitlichen Gruppen....	9 301	1 618	670	3 142	1 059	507	126	–	–
Tageseinrichtungen mit altersgemischten Gruppen.....	4 213	–	–	–	–	–	–	1 373	586
Tageseinrichtungen mit alterseinheitlichen und altersgemischten Gruppen.....	5 971	382	201	1 479	722	285	74	809	505
Tageseinrichtungen insgesamt.....	23 968	2 009	873	4 939	1 925	2 545	521	2 182	1 091
und zwar									
Tageseinrichtungen mit integrativer Betreuung.....	6 569	537	237	1 515	631	697	142	489	270
Tageseinrichtungen für behinderte Kinder.....	17	–	–	–	–	7	–	–	–
Tageseinrichtungen für Kinder von Betriebs- angehörigen.....	178	24	7	39	19	1	1	11	5
Tageseinrichtungen von Elterninitiativen.....	708	57	30	178	93	28	29	56	38
Zweiter Arbeitsbereich									
Tageseinrichtungen mit Kindern im Alter von ... bis unter ... Jahren									
0 - 3.....	4	–	–	–	–	–	–	–	–
2 - 8 (ohne Schulkinder).....	81	–	–	–	3	–	–	–	–
5 - 14 (nur Schulkinder).....	257	–	–	–	–	21	7	–	–
mit Kindern aller Altersgruppen.....	1 359	6	28	27	113	22	13	23	24
davon									
Tageseinrichtungen mit alterseinheitlichen Gruppen....	760	6	25	21	81	16	9	–	–
Tageseinrichtungen mit altersgemischten Gruppen.....	221	–	–	–	–	–	–	20	10
Tageseinrichtungen mit alterseinheitlichen und altersgemischten Gruppen.....	378	–	3	6	32	6	4	3	14
Tageseinrichtungen insgesamt.....	1 701	6	28	27	116	43	20	23	24
und zwar									
Tageseinrichtungen mit integrativer Betreuung.....	511	–	13	14	65	18	5	10	12
Tageseinrichtungen für behinderte Kinder.....	6	–	–	–	–	–	–	–	–
Tageseinrichtungen für Kinder von Betriebs- angehörigen.....	19	1	1	3	–	–	–	–	1
Tageseinrichtungen von Elterninitiativen.....	89	–	–	–	4	2	1	1	–

¹ Ohne hauswirtschaftlichen und technischen Bereich.

² Eingliederungshilfe für Kinder mit körperlicher, geistiger oder drohender bzw. seelischer Behinderung nach SGB VIII / SGB IX in der Tageseinrichtung.

Arbeitsbereich								Art der Tageseinrichtung
bis unter ... Jahren darunter				gruppen- über- greifend tätig	Förderung von Kindern mit (drohender) Behinde- rung ²	Lei- tung	Ver- wal- tung	
0 - 8 (ohne Schulkinder)		2 - 14						
Grup- pen- lei- tung	Zweit- bzw. Ergän- zungs- kraft	Grup- pen- lei- tung	Zweit- bzw. Ergän- zungs- kraft					

Erster Arbeitsbereich

								Tageseinrichtungen mit Kindern im Alter von ... bis unter ... Jahren
–	–	–	–	12	–	2	–	0 - 3
–	–	–	–	189	10	42	16	2 - 8 (ohne Schulkinder)
–	–	–	–	1 357	32	238	38	5 - 14 (nur Schulkinder)
1 737	894	80	22	4 531	357	895	164	mit Kindern aller Altersgruppen davon
–	–	–	–	1 521	164	422	72	Tageseinrichtungen mit alterseinheitlichen Gruppen
984	409	26	2	1 972	32	212	38	Tageseinrichtungen mit altersgemischten Gruppen
–	–	–	–	–	–	–	–	Tageseinrichtungen mit alterseinheitlichen und altersgemischten Gruppen
753	485	54	20	1 038	161	261	54	Tageseinrichtungen insgesamt
1 737	894	80	22	6 089	399	1 177	218	und zwar
366	234	32	7	1 288	394	311	58	Tageseinrichtungen mit integrativer Betreuung
–	–	–	–	4	5	1	–	Tageseinrichtungen für behinderte Kinder
11	5	–	–	57	1	11	2	Tageseinrichtungen für Kinder von Betriebs- angehörigen
48	37	8	1	130	5	24	40	Tageseinrichtungen von Elterninitiativen

Zweiter Arbeitsbereich

								Tageseinrichtungen mit Kindern im Alter von ... bis unter ... Jahren
–	–	–	–	–	–	4	–	0 - 3
–	–	–	–	18	5	52	3	2 - 8 (ohne Schulkinder)
–	–	–	–	54	16	143	16	5 - 14 (nur Schulkinder)
16	18	–	–	291	76	678	58	mit Kindern aller Altersgruppen davon
–	–	–	–	177	28	364	33	Tageseinrichtungen mit alterseinheitlichen Gruppen
13	4	–	–	31	12	139	9	Tageseinrichtungen mit altersgemischten Gruppen
–	–	–	–	–	–	–	–	Tageseinrichtungen mit alterseinheitlichen und altersgemischten Gruppen
3	14	–	–	83	36	175	16	Tageseinrichtungen insgesamt
16	18	–	–	363	97	877	77	und zwar
8	8	–	–	120	93	146	15	Tageseinrichtungen mit integrativer Betreuung
–	–	–	–	–	4	2	–	Tageseinrichtungen für behinderte Kinder
–	1	–	–	1	1	7	4	Tageseinrichtungen für Kinder von Betriebs- angehörigen
1	–	–	–	15	1	60	5	Tageseinrichtungen von Elterninitiativen

2.10 Tätige Personen¹ in Tageseinrichtungen für Kinder am 01.03.2021 im ersten Arbeitsbereich nach Altersgruppen, Arbeitsbereichen und Geschlecht²

Erster Arbeitsbereich — Geschlecht	Insgesamt	Davon im Alter				
		unter 20	20 - 25	25 - 30	30 - 35	35 - 40
		Insgesamt				
Gruppenleitung.....	11 675	2	618	1 069	2 016	1 600
Zweit- bzw. Ergänzungskraft.....	4 410	153	584	447	730	601
Gruppenübergreifend tätig.....	6 089	131	487	519	1 038	872
Förderung von Kindern mit (drohender) Behinderung in der Tageseinrichtung ³	399	–	7	21	58	75
Leitung.....	1 177	–	2	23	94	145
Verwaltung.....	218	–	3	4	10	38
Insgesamt	23 968	286	1 701	2 083	3 946	3 331
		Männlich				
Gruppenleitung.....	982	–	90	157	236	197
Zweit- bzw. Ergänzungskraft.....	500	41	113	64	84	73
Gruppenübergreifend tätig.....	728	30	101	101	155	113
Förderung von Kindern mit (drohender) Behinderung in der Tageseinrichtung ³	25	–	1	2	6	3
Leitung.....	104	–	–	8	14	32
Verwaltung.....	33	–	1	2	2	3
Zusammen	2 372	71	306	334	497	421
		Weiblich				
Gruppenleitung.....	10 693	2	528	912	1 780	1 403
Zweit- bzw. Ergänzungskraft.....	3 910	112	471	383	646	528
Gruppenübergreifend tätig.....	5 361	101	386	418	883	759
Förderung von Kindern mit (drohender) Behinderung in der Tageseinrichtung ³	374	–	6	19	52	72
Leitung.....	1 073	–	2	15	80	113
Verwaltung.....	185	–	2	2	8	35
Zusammen	21 596	215	1 395	1 749	3 449	2 910

1 Ohne hauswirtschaftlichen und technischen Bereich.

2 Personen mit der Signierung des Geschlechts "divers" und "ohne Angabe (nach § 22 Abs. 3 PStG)" werden in Geheimhaltungsfällen per Zufallsprinzip dem männlichen oder weiblichen Geschlecht zugeordnet.

3 Eingliederungshilfe für Kinder mit körperlicher, geistiger oder drohender bzw. seelischer Behinderung nach SGB VIII / SGB IX in der Tageseinrichtung.

von ... bis unter ... Jahren						Erster Arbeitsbereich — Geschlecht
40 - 45	45 - 50	50 - 55	55 - 60	60 - 65	65 und älter	
Insgesamt						
1 222	1 120	1 500	1 556	945	27	Gruppenleitung
484	328	378	389	286	30	Zweit- bzw. Ergänzungskraft
607	579	607	708	492	49	Gruppenübergreifend tätig
						Förderung von Kindern mit (drohender) Behinderung
39	35	58	60	43	3	in der Tageseinrichtung ³
105	160	256	246	138	8	Leitung
42	26	40	28	24	3	Verwaltung
2 499	2 248	2 839	2 987	1 928	120	Insgesamt
Männlich						
129	69	64	28	10	2	Gruppenleitung
54	29	22	13	5	2	Zweit- bzw. Ergänzungskraft
93	58	41	25	10	1	Gruppenübergreifend tätig
						Förderung von Kindern mit (drohender) Behinderung
4	6	1	2	–	–	in der Tageseinrichtung ³
17	13	10	6	4	–	Leitung
7	5	2	5	5	1	Verwaltung
304	180	140	79	34	6	Zusammen
Weiblich						
1 093	1 051	1 436	1 528	935	25	Gruppenleitung
430	299	356	376	281	28	Zweit- bzw. Ergänzungskraft
514	521	566	683	482	48	Gruppenübergreifend tätig
						Förderung von Kindern mit (drohender) Behinderung
35	29	57	58	43	3	in der Tageseinrichtung ³
88	147	246	240	134	8	Leitung
35	21	38	23	19	2	Verwaltung
2 195	2 068	2 699	2 908	1 894	114	Zusammen

2.11 Tätige Personen¹ in Tageseinrichtungen für Kinder am 01.03.2021 nach Berufsausbildungsabschluss und Arbeitsbereichen

Höchster Berufsausbildungsabschluss	Insgesamt	Davon nach Arbeitsbereich					
		Gruppenleitung	Zweit- bzw. Ergänzungskraft	gruppenübergreifend tätig	Förderung von Kindern mit (drohender) Behinderung ²	Leitung	Verwaltung
Dipl.-Sozialpädagogen/innen, Dipl.-Sozialarbeiter/innen (Fachhochschule oder vergleichbarer Abschluss).....	227	80	33	44	1	68	1
Dipl.-Pädagogen/innen, Dipl.-Sozialpädagogen/innen, Dipl.-Erziehungswissenschaftler/innen (Universität oder vergleichbarer Abschluss).....	174	57	29	40	4	43	1
Dipl.-Heilpädagogen/innen (Fachhochschule oder vergleichbarer Abschluss).....	73	15	2	14	36	6	–
Staatlich anerkannte Kindheitspädagogen/innen (Master/Bachelor).....	213	71	45	55	3	38	1
Erzieher/innen.....	20 099	11 150	2 991	4 909	71	941	37
Heilpädagogen/innen (Fachschule), Heilerzieher/innen, Heilerziehungspfleger/innen.....	550	131	70	72	230	46	1
Kinderpfleger/innen.....	62	8	24	26	3	–	1
Familienpfleger/innen, Assistenten/innen im Sozialwesen, soziale und medizinische Helferberufe.....	128	9	56	42	19	2	–
Sonstige soziale/sozialpädagogische Kurzausbildung.....	31	6	12	8	2	3	–
Gesundheitsdienstberufe.....	107	25	36	31	9	2	4
Verwaltungs-/Büroberufe.....	109	2	9	5	–	2	91
Sonstiger Berufsausbildungsabschluss.....	657	72	272	191	18	26	78
Praktikanten/innen im Anerkennungsjahr.....	31	–	19	12	–	–	–
Noch in Berufsausbildung.....	1 251	47	688	515	1	–	–
Ohne abgeschlossene Berufsausbildung.....	256	2	124	125	2	–	3
Insgesamt	23 968	11 675	4 410	6 089	399	1 177	218

1 Ohne hauswirtschaftlichen und technischen Bereich.

2 Eingliederungshilfe für Kinder mit körperlicher, geistiger oder drohender bzw. seelischer Behinderung nach SGB VIII / SGB IX in der Tageseinrichtung.

2.13 Tätige Personen¹ in Tageseinrichtungen für Kinder am 01.03.2021 nach Beschäftigungsumfang sowie höchstem Berufsausbildungsabschluss

Höchster Berufsausbildungsabschluss	Insgesamt	Davon Personen mit einem Beschäftigungsumfang von				
		38,5 und mehr Wochenstunden	32 bis unter 38,5 Wochenstunden	21 bis unter 32 Wochenstunden	10 bis unter 21 Wochenstunden	unter 10 Wochenstunden
Dipl.-Sozialpädagogen/innen, Dipl.-Sozialarbeiter/innen (Fachhochschule oder vergleichbarer Abschluss).....	227	71	77	57	14	8
Dipl.-Pädagogen/innen, Dipl.-Sozialpädagogen/innen, Dipl.-Erziehungswissenschaftler/innen (Universität oder vergleichbarer Abschluss).....	174	51	54	48	14	7
Dipl.-Heilpädagogen/innen (Fachhochschule oder vergleichbarer Abschluss).....	73	17	37	8	5	6
Staatlich anerkannte Kindheitspädagogen/innen (Master/Bachelor).....	213	69	84	48	11	1
Erzieher/innen.....	20 099	3 839	10 289	5 252	572	147
Heilpädagogen/innen (Fachschule), Heilerzieher/innen, Heilerziehungspfleger/innen.....	550	122	266	127	27	8
Kinderpfleger/innen.....	62	2	23	24	12	1
Familienpfleger/innen, Assistenten/innen im Sozialwesen, soziale und medizinische Helferberufe.....	128	12	39	45	28	4
Sonstige soziale/sozialpädagogische Kurzausbildung.....	31	9	11	6	5	–
Gesundheitsdienstberufe.....	107	10	42	32	13	10
Verwaltungs-/Büroberufe.....	109	9	12	16	52	20
Sonstiger Berufsausbildungsabschluss.....	657	86	117	215	179	60
Praktikanten/innen im Anerkennungsjahr.....	31	3	1	14	13	–
Noch in Berufsausbildung.....	1 251	31	50	458	701	11
Ohne abgeschlossene Berufsausbildung.....	256	107	36	58	48	7
Insgesamt	23 968	4 438	11 138	6 408	1 694	290

¹ Ohne hauswirtschaftlichen und technischen Bereich.

2.14 Tätige Personen¹ in Tageseinrichtungen für Kinder am 01.03.2021 nach Berufsausbildungsabschluss und Altersgruppen

Höchster Berufsausbildungsabschluss	Insgesamt	Davon im Alter von ... bis unter ... Jahren						
		unter 20	20 - 25	25 - 30	30 - 40	40 - 50	50 - 60	60 und älter
Dipl.-Sozialpädagogen/innen, Dipl.-Sozialarbeiter/innen (Fachhochschule oder vergleichbarer Abschluss).....	227	–	6	7	77	78	47	12
Dipl.-Pädagogen/innen, Dipl.-Sozialpädagogen/innen, Dipl.-Erziehungswissenschaftler/innen (Universität oder vergleichbarer Abschluss).....	174	–	3	11	50	64	37	9
Dipl.-Heilpädagogen/innen (Fachhochschule oder vergleichbarer Abschluss).....	73	–	1	3	18	18	25	8
Staatlich anerkannte Kindheitspädagogen/innen (Master/Bachelor).....	213	–	21	43	91	35	20	3
Erzieher/innen.....	20 099	11	1 160	1 833	6 100	3 933	5 226	1 836
Heilpädagogen/innen (Fachschule), Heilerzieher/innen, Heilerziehungspfleger/innen..	550	–	3	17	206	117	154	53
Kinderpfleger/innen.....	62	–	3	4	18	14	15	8
Familienpfleger/innen, Assistenten/innen im Sozialwesen, soziale und medizinische Helferberufe.....	128	7	28	11	44	17	15	6
Sonstige soziale/sozialpädagogische Kurzausbildung.....	31	1	–	5	4	8	6	7
Gesundheitsdienstberufe.....	107	–	1	6	24	24	32	20
Verwaltungs- und Büroberufe.....	109	–	2	2	21	43	29	12
Sonstiger Berufsausbildungsabschluss.....	657	3	38	30	175	179	166	66
Praktikanten/innen im Anerkennungsjahr.....	31	8	8	3	6	5	1	–
Noch in Berufsausbildung.....	1 251	143	378	100	413	187	30	–
Ohne abgeschlossene Berufsausbildung.....	256	113	49	8	30	25	23	8
Insgesamt	23 968	286	1 701	2 083	7 277	4 747	5 826	2 048

¹ Ohne hauswirtschaftlichen und technischen Bereich.

2.15 Kinder in Tageseinrichtungen am 01.03.2021 nach Geschlecht¹, Alter und Schulbesuch, Migrationshintergrund, Betreuungszeiten und erhöhtem Förderbedarf

Geschlecht — Schulbesuch — Alter von ... bis unter ... Jahren — Migrationshintergrund	Insgesamt	Davon mit einer vertraglich vereinbarten Betreuungszeit in Stunden pro Woche					Mit Mittags- verpfle- gung	Kind erhält in der Tages- einrichtung Eingliederungshilfe nach SGB IX / SGB VIII wegen		
		bis zu 25	mehr als 25 bis zu 35	36 bis unter 40	40 bis unter 45	45 und mehr		körper- licher Behin- derung	geistiger Behin- derung	drohender oder seelischer Behinde- rung ²
Insgesamt										
Nichtschulkinder										
0 - 1.....	468	42	187	1	129	109	444	—	—	—
1 - 2.....	13 442	134	4 236	28	4 835	4 209	13 309	28	23	11
2 - 3.....	17 888	126	5 850	38	6 380	5 494	17 723	36	49	30
3 - 4.....	21 116	144	7 153	50	7 301	6 468	20 942	79	126	91
4 - 5.....	22 505	163	7 412	51	7 702	7 177	22 335	106	186	196
5 - 6.....	22 184	131	6 762	76	7 902	7 313	21 977	133	207	236
6 - 7.....	12 691	79	3 946	37	4 377	4 252	12 530	102	196	262
7 und älter.....	463	7	247	1	104	104	461	18	45	44
Schulkinder										
5 - 6.....	25	19	6	—	—	—	15	—	—	—
6 - 7.....	9 533	7 230	2 018	14	189	82	5 816	9	5	9
7 - 8.....	19 721	15 203	3 992	32	363	131	11 975	21	25	27
8 - 9.....	19 312	15 210	3 601	22	346	133	11 573	30	46	50
9 - 10.....	16 525	13 627	2 480	26	290	102	9 682	35	44	44
10 - 11.....	9 133	7 725	1 213	17	113	65	5 404	17	27	32
11 - 12.....	2 691	2 399	224	8	19	41	1 716	6	26	15
12 - 13.....	869	777	65	5	2	20	601	5	22	6
13 - 14.....	104	89	10	2	—	3	55	1	12	2
Insgesamt.....	188 670	63 105	49 402	408	40 052	35 703	156 558	626	1 039	1 055
und zwar mit Migrationshintergrund										
ausländische Herkunft										
mindestens eines Elternteils....	19 429	6 706	8 476	15	2 517	1 715	16 023	83	140	166
in der Familie wird vorrangig nicht deutsch gesprochen.....	12 712	4 479	6 233	10	1 256	734	10 463	62	103	131
Männlich										
Nichtschulkinder										
0 - 1.....	239	14	90	—	72	63	232	—	—	—
1 - 2.....	6 907	76	2 150	13	2 510	2 158	6 831	16	14	7
2 - 3.....	9 292	68	3 004	14	3 325	2 881	9 206	19	28	19
3 - 4.....	10 858	73	3 666	27	3 757	3 335	10 752	52	82	61
4 - 5.....	11 512	80	3 761	26	3 924	3 721	11 410	68	123	128
5 - 6.....	11 579	62	3 458	43	4 092	3 924	11 471	81	128	158
6 - 7.....	6 887	42	2 069	16	2 403	2 357	6 799	60	124	173
7 und älter.....	279	2	155	1	58	63	279	12	31	31
Schulkinder										
5 - 6.....	14	12	2	—	—	—	10	—	—	—
6 - 7.....	4 492	3 359	991	7	101	34	2 734	5	2	9
7 - 8.....	10 051	7 703	2 061	16	202	69	6 028	14	15	25
8 - 9.....	9 875	7 711	1 887	11	188	78	5 875	15	32	41
9 - 10.....	8 485	6 969	1 292	14	152	58	4 920	16	23	34
10 - 11.....	4 849	4 106	647	9	58	29	2 901	12	16	22
11 - 12.....	1 437	1 284	120	5	8	20	880	2	14	10
12 - 13.....	485	433	35	2	1	14	334	1	14	3
13 - 14.....	64	54	8	2	—	—	35	1	8	2
Zusammen.....	97 305	32 048	25 396	206	20 851	18 804	80 697	374	654	723
und zwar mit Migrationshintergrund										
ausländische Herkunft										
mindestens eines Elternteils....	10 189	3 488	4 471	9	1 295	926	8 369	55	96	121
in der Familie wird vorrangig nicht deutsch gesprochen.....	6 740	2 356	3 306	6	656	416	5 519	39	75	91

2.15 Kinder in Tageseinrichtungen am 01.03.2021 nach Geschlecht¹, Alter und Schulbesuch, Migrationshintergrund, Betreuungszeiten und erhöhtem Förderbedarf

Geschlecht — Schulbesuch — Alter von ... bis unter ... Jahren — Migrationshintergrund	Insgesamt	Davon mit einer vertraglich vereinbarten Betreuungszeit in Stunden pro Woche					Mit Mittags- verpfle- gung	Kind erhält in der Tages- einrichtung Eingliederungshilfe nach SGB IX / SGB VIII wegen		
		bis zu 25	mehr als 25 bis zu 35	36 bis unter 40	40 bis unter 45	45 und mehr		körper- licher Behin- derung	geistiger Behin- derung	drohender oder seelischer Behinde- rung ²
Weiblich										
Nichtschulkinder										
0 - 1.....	229	28	97	1	57	46	212	–	–	–
1 - 2.....	6 535	58	2 086	15	2 325	2 051	6 478	12	9	4
2 - 3.....	8 596	58	2 846	24	3 055	2 613	8 517	17	21	11
3 - 4.....	10 258	71	3 487	23	3 544	3 133	10 190	27	44	30
4 - 5.....	10 993	83	3 651	25	3 778	3 456	10 925	38	63	68
5 - 6.....	10 605	69	3 304	33	3 810	3 389	10 506	52	79	78
6 - 7.....	5 804	37	1 877	21	1 974	1 895	5 731	42	72	89
7 und älter.....	184	5	92	–	46	41	182	6	14	13
Schulkinder										
5 - 6.....	11	7	4	–	–	–	5	–	–	–
6 - 7.....	5 041	3 871	1 027	7	88	48	3 082	4	3	–
7 - 8.....	9 670	7 500	1 931	16	161	62	5 947	7	10	2
8 - 9.....	9 437	7 499	1 714	11	158	55	5 698	15	14	9
9 - 10.....	8 040	6 658	1 188	12	138	44	4 762	19	21	10
10 - 11.....	4 284	3 619	566	8	55	36	2 503	5	11	10
11 - 12.....	1 254	1 115	104	3	11	21	836	4	12	5
12 - 13.....	384	344	30	3	1	6	267	4	8	3
13 - 14.....	40	35	2	–	–	3	20	–	4	–
Zusammen.....	91 365	31 057	24 006	202	19 201	16 899	75 861	252	385	332
und zwar mit Migrationshintergrund ausländische Herkunft										
mindestens eines Elternteils....	9 240	3 218	4 005	6	1 222	789	7 654	28	44	45
in der Familie wird vorrangig nicht deutsch gesprochen.....	5 972	2 123	2 927	4	600	318	4 944	23	28	40

1 Kinder mit der Signierung des Geschlechts "divers" und "ohne Angabe (nach § 22 Abs. 3 PStG)" werden in Geheimhaltungsfällen per Zufallsprinzip dem männlichen oder weiblichen Geschlecht zugeordnet.

2 Nach § 35a SGB VIII; bei Frühförderung unter Umständen i.V.m. SGB IX (gem. § 10 Abs. 4 Satz 3 SGB VIII).

2.16 Kinder in Tageseinrichtungen am 01.03.2021 nach Geschlecht¹, Alter, Schulbesuch, Migrationshintergrund und Betreuungstage pro Woche

Geschlecht — Schulbesuch — Alter von ... bis unter ... Jahren — Migrationshintergrund	Insgesamt	Betreuungstage pro Woche							Betreuung findet (auch) am Wochenende statt
		1	2	3	4	5	6	7	
Insgesamt									
Nichtschulkinder									
0 - 1.....	468	—	—	—	—	468	—	—	1
1 - 2.....	13 442	1	1	3	11	13 424	—	2	10
2 - 3.....	17 888	3	4	1	25	17 851	1	3	11
3 - 4.....	21 116	3	1	4	28	21 078	—	2	6
4 - 5.....	22 505	2	—	4	28	22 468	3	—	8
5 - 6.....	22 184	1	1	2	26	22 153	—	1	4
6 - 7.....	12 691	2	1	4	15	12 668	—	1	2
7 und älter.....	463	—	—	—	—	463	—	—	1
Schulkinder									
5 - 6.....	25	—	—	—	—	25	—	—	—
6 - 7.....	9 533	1	1	2	4	9 525	—	—	—
7 - 8.....	19 721	—	3	6	29	19 683	—	—	1
8 - 9.....	19 312	3	2	9	15	19 283	—	—	—
9 - 10.....	16 525	1	5	10	17	16 492	—	—	—
10 - 11.....	9 133	2	5	13	22	9 091	—	—	—
11 - 12.....	2 691	—	2	4	5	2 680	—	—	—
12 - 13.....	869	—	2	2	5	860	—	—	—
13 - 14.....	104	4	—	—	2	98	—	—	—
Insgesamt.....	188 670	23	28	64	232	188 310	4	9	44
und zwar mit Migrationshintergrund ausländische Herkunft									
mindestens eines Elternteils.....	19 429	3	1	3	25	19 397	—	—	3
in der Familie wird vorrangig nicht deutsch gesprochen.....	12 712	3	—	1	16	12 692	—	—	2
Männlich									
Nichtschulkinder									
0 - 1.....	239	—	—	—	—	239	—	—	1
1 - 2.....	6 907	1	1	2	7	6 895	—	1	6
2 - 3.....	9 292	2	2	1	13	9 272	—	2	5
3 - 4.....	10 858	2	—	2	14	10 840	—	—	2
4 - 5.....	11 512	2	—	2	17	11 489	2	—	4
5 - 6.....	11 579	1	—	—	9	11 569	—	—	3
6 - 7.....	6 887	—	—	2	7	6 877	—	1	1
7 und älter.....	279	—	—	—	—	279	—	—	—
Schulkinder									
5 - 6.....	14	—	—	—	—	14	—	—	—
6 - 7.....	4 492	—	1	2	—	4 489	—	—	—
7 - 8.....	10 051	—	1	2	15	10 033	—	—	—
8 - 9.....	9 875	2	1	5	8	9 859	—	—	—
9 - 10.....	8 485	—	—	4	7	8 474	—	—	—
10 - 11.....	4 849	2	3	9	12	4 823	—	—	—
11 - 12.....	1 437	—	2	—	3	1 432	—	—	—
12 - 13.....	485	—	2	1	3	479	—	—	—
13 - 14.....	64	2	—	—	—	62	—	—	—
Zusammen.....	97 305	14	13	32	115	97 125	2	4	22
und zwar mit Migrationshintergrund ausländische Herkunft									
mindestens eines Elternteils.....	10 189	2	1	2	17	10 167	—	—	2
in der Familie wird vorrangig nicht deutsch gesprochen.....	6 740	2	—	1	11	6 726	—	—	2

2.16 Kinder in Tageseinrichtungen am 01.03.2021 nach Geschlecht¹, Alter, Schulbesuch, Migrationshintergrund und Betreuungstage pro Woche

Geschlecht — Schulbesuch — Alter von ... bis unter ... Jahren — Migrationshintergrund	Insgesamt	Betreuungstage pro Woche							Betreuung findet (auch) am Wochenende statt	
		1	2	3	4	5	6	7		
Weiblich										
Nichtschulkinder										
0 - 1.....	229	—	—	—	—	229	—	—	—	—
1 - 2.....	6 535	—	—	1	4	6 529	—	1	4	—
2 - 3.....	8 596	1	2	—	12	8 579	1	1	6	—
3 - 4.....	10 258	1	1	2	14	10 238	—	2	4	—
4 - 5.....	10 993	—	—	2	11	10 979	1	—	4	—
5 - 6.....	10 605	—	1	2	17	10 584	—	1	1	—
6 - 7.....	5 804	2	1	2	8	5 791	—	—	1	—
7 und älter.....	184	—	—	—	—	184	—	—	1	—
Schulkinder										
5 - 6.....	11	—	—	—	—	11	—	—	—	—
6 - 7.....	5 041	1	—	—	4	5 036	—	—	—	—
7 - 8.....	9 670	—	2	4	14	9 650	—	—	1	—
8 - 9.....	9 437	1	1	4	7	9 424	—	—	—	—
9 - 10.....	8 040	1	5	6	10	8 018	—	—	—	—
10 - 11.....	4 284	—	2	4	10	4 268	—	—	—	—
11 - 12.....	1 254	—	—	4	2	1 248	—	—	—	—
12 - 13.....	384	—	—	1	2	381	—	—	—	—
13 - 14.....	40	2	—	—	2	36	—	—	—	—
Zusammen.....	91 365	9	15	32	117	91 185	2	5	22	—
und zwar mit Migrationshintergrund ausländische Herkunft										
mindestens eines Elternteils.....	9 240	1	—	1	8	9 230	—	—	1	—
in der Familie wird vorrangig nicht deutsch gesprochen.....	5 972	1	—	—	5	5 966	—	—	—	—

¹ Kinder mit der Signierung des Geschlechts "divers" und "ohne Angabe (nach § 22 Abs. 3 PStG)" werden in Geheimhaltungsfällen per Zufallsprinzip dem männlichen oder weiblichen Geschlecht zugeordnet.

2.17 Kinder in Tageseinrichtungen am 01.03.2021 nach Geschlecht¹, Alter und Schulbesuch sowie Migrationshintergrund

Geschlecht — Schulbesuch — Alter von ... bis unter ... Jahren	Insgesamt	In der Familie wird vorrangig deutsch gesprochen		Ausländische Herkunft mindestens eines Elternteils						
		ja	nein	zusammen	ja		zusammen	nein		
					in der Familie wird vorrangig deutsch gesprochen			in der Familie wird vorrangig deutsch gesprochen		
					ja	nein		ja	nein	
Insgesamt										
Nichtschulkinder										
0 - 1.....	468	457	11	32	21	11	436	436	—	
1 - 2.....	13 442	12 925	517	959	443	516	12 483	12 482	1	
2 - 3.....	17 888	16 645	1 243	1 851	612	1 239	16 037	16 033	4	
3 - 4.....	21 116	19 560	1 556	2 349	795	1 554	18 767	18 765	2	
4 - 5.....	22 505	20 666	1 839	2 646	818	1 828	19 859	19 848	11	
5 - 6.....	22 184	20 528	1 656	2 493	841	1 652	19 691	19 687	4	
6 - 7.....	12 691	11 729	962	1 412	452	960	11 279	11 277	2	
7 und älter.....	463	386	77	100	23	77	363	363	—	
Schulkinder										
5 - 6.....	25	21	4	5	1	4	20	20	—	
6 - 7.....	9 533	8 972	561	896	335	561	8 637	8 637	—	
7 - 8.....	19 721	18 530	1 191	1 876	691	1 185	17 845	17 839	6	
8 - 9.....	19 312	18 143	1 169	1 849	685	1 164	17 463	17 458	5	
9 - 10.....	16 525	15 488	1 037	1 613	582	1 031	14 912	14 906	6	
10 - 11.....	9 133	8 515	618	943	327	616	8 190	8 188	2	
11 - 12.....	2 691	2 492	199	296	97	199	2 395	2 395	—	
12 - 13.....	869	804	65	97	34	63	772	770	2	
13 - 14.....	104	97	7	12	5	7	92	92	—	
Insgesamt	188 670	175 958	12 712	19 429	6 762	12 667	169 241	169 196	45	
Männlich										
Nichtschulkinder										
0 - 1.....	239	234	5	19	14	5	220	220	—	
1 - 2.....	6 907	6 634	273	502	230	272	6 405	6 404	1	
2 - 3.....	9 292	8 635	657	955	300	655	8 337	8 335	2	
3 - 4.....	10 858	10 052	806	1 220	415	805	9 638	9 637	1	
4 - 5.....	11 512	10 537	975	1 383	415	968	10 129	10 122	7	
5 - 6.....	11 579	10 686	893	1 302	411	891	10 277	10 275	2	
6 - 7.....	6 887	6 352	535	787	253	534	6 100	6 099	1	
7 und älter.....	279	234	45	56	11	45	223	223	—	
Schulkinder										
5 - 6.....	14	12	2	2	—	2	12	12	—	
6 - 7.....	4 492	4 211	281	458	177	281	4 034	4 034	—	
7 - 8.....	10 051	9 423	628	987	362	625	9 064	9 061	3	
8 - 9.....	9 875	9 253	622	956	337	619	8 919	8 916	3	
9 - 10.....	8 485	7 939	546	838	294	544	7 647	7 645	2	
10 - 11.....	4 849	4 527	322	502	181	321	4 347	4 346	1	
11 - 12.....	1 437	1 329	108	158	50	108	1 279	1 279	—	
12 - 13.....	485	448	37	55	18	37	430	430	—	
13 - 14.....	64	59	5	9	4	5	55	55	—	
Zusammen	97 305	90 565	6 740	10 189	3 472	6 717	87 116	87 093	23	

2.17 Kinder in Tageseinrichtungen am 01.03.2021 nach Geschlecht¹, Alter und Schulbesuch sowie Migrationshintergrund

Geschlecht — Schulbesuch — Alter von ... bis unter ... Jahren	Insgesamt	In der Familie wird vorrangig deutsch gesprochen		Ausländische Herkunft mindestens eines Elternteils					
		ja	nein	ja			nein		
				zusammen	in der Familie wird vorrangig deutsch gesprochen		zusammen	in der Familie wird vorrangig deutsch gesprochen	
					ja	nein		ja	nein
Weiblich									
Nichtschulkinder									
0 - 1.....	229	223	6	13	7	6	216	216	—
1 - 2.....	6 535	6 291	244	457	213	244	6 078	6 078	—
2 - 3.....	8 596	8 010	586	896	312	584	7 700	7 698	2
3 - 4.....	10 258	9 508	750	1 129	380	749	9 129	9 128	1
4 - 5.....	10 993	10 129	864	1 263	403	860	9 730	9 726	4
5 - 6.....	10 605	9 842	763	1 191	430	761	9 414	9 412	2
6 - 7.....	5 804	5 377	427	625	199	426	5 179	5 178	1
7 und älter.....	184	152	32	44	12	32	140	140	—
Schulkinder									
5 - 6.....	11	9	2	3	1	2	8	8	—
6 - 7.....	5 041	4 761	280	438	158	280	4 603	4 603	—
7 - 8.....	9 670	9 107	563	889	329	560	8 781	8 778	3
8 - 9.....	9 437	8 890	547	893	348	545	8 544	8 542	2
9 - 10.....	8 040	7 549	491	775	288	487	7 265	7 261	4
10 - 11.....	4 284	3 988	296	441	146	295	3 843	3 842	1
11 - 12.....	1 254	1 163	91	138	47	91	1 116	1 116	—
12 - 13.....	384	356	28	42	16	26	342	340	2
13 - 14.....	40	38	2	3	1	2	37	37	—
Zusammen	91 365	85 393	5 972	9 240	3 290	5 950	82 125	82 103	22

¹ Kinder mit der Signierung des Geschlechts "divers" und "ohne Angabe (nach § 22 Abs. 3 PStG)" werden in Geheimhaltungsfällen per Zufallsprinzip dem männlichen oder weiblichen Geschlecht zugeordnet.

2.18 Kinder in Tageseinrichtungen am 01.03.2021 nach Art der Tageseinrichtung und Altersgruppen

Art der Tageseinrichtung	Insgesamt	Kinder im Alter von ... bis unter ... Jahren		
		0 - 3	3 und älter (ohne Schulkinder) ¹	5 - 14 (nur Schulkinder)
Tageseinrichtungen mit Kindern im Alter von ... bis unter ... Jahren				
0 - 3.....	108	108	–	–
2 - 8 (ohne Schulkinder).....	4 420	419	4 001	–
5 - 14 (nur Schulkinder).....	54 444	–	–	54 444
mit Kindern aller Altersgruppen.....	129 698	31 271	74 958	23 469
davon				
mit alterseinheitlichen Gruppen.....	62 788	15 135	35 469	12 184
davon				
mit Kindern im Alter von ... bis unter ... Jahren				
0 - 3 und 2 - 8 (ohne Schulkinder).....	37 179	11 312	25 867	–
2 - 8 (ohne Schulkinder) und				
5 - 14 (nur Schulkinder).....	3 631	21	715	2 895
0 - 3, 2 - 8 (ohne Schulkinder) und				
5 - 14 (nur Schulkinder).....	21 978	3 802	8 887	9 289
mit altersgemischten Gruppen.....	27 373	7 022	16 674	3 677
davon				
mit Kindern im Alter von ... bis unter ... Jahren				
0 - 8 (ohne Schulkinder).....	18 901	5 746	13 155	–
2 - 14.....	1 464	26	339	1 099
0 - 14.....	6 814	1 229	3 097	2 488
2 - 14 und 0 - 14.....	194	21	83	90
mit alterseinheitlichen und altersgemischten Gruppen..	39 537	9 114	22 815	7 608
Insgesamt.....	188 670	31 798	78 959	77 913
und zwar				
Tageseinrichtungen mit integrativer Betreuung.....	49 534	8 060	21 347	20 127
Tageseinrichtungen für behinderte Kinder.....	111	–	–	111
Tageseinrichtungen für Kinder von Betriebs-				
angehörigen.....	1 025	363	609	53
Tageseinrichtungen von Elterninitiativen.....	4 171	901	2 394	876

¹ Einschließlich Kinder, die eine vorschulische Einrichtung besuchen.

2.19 Kinder in Tageseinrichtungen am 01.03.2021 nach Geschlecht¹, Alter, Migrationshintergrund und Trägergruppen

Geschlecht — Alter von ... bis unter ... Jahren — Migrationshintergrund	Insgesamt	Träger	
		öffentliche	freie
		Insgesamt	
0 - 1.....	468	215	253
1 - 2.....	13 442	6 719	6 723
2 - 3.....	17 888	8 763	9 125
3 - 4.....	21 116	10 480	10 636
4 - 5.....	22 505	11 322	11 183
5 - 6.....	22 209	11 231	10 978
6 - 7.....	22 224	12 627	9 597
7 - 8.....	20 180	13 414	6 766
8 - 11.....	44 974	29 086	15 888
11 - 14.....	3 664	1 904	1 760
Insgesamt.....	188 670	105 761	82 909
und zwar mit Migrationshintergrund			
ausländische Herkunft mindestens eines Elternteils.....	19 429	8 987	10 442
in der Familie wird vorrangig nicht deutsch gesprochen..	12 712	5 530	7 182
		Männlich	
0 - 1.....	239	107	132
1 - 2.....	6 907	3 446	3 461
2 - 3.....	9 292	4 530	4 762
3 - 4.....	10 858	5 431	5 427
4 - 5.....	11 512	5 757	5 755
5 - 6.....	11 593	5 850	5 743
6 - 7.....	11 379	6 407	4 972
7 - 8.....	10 329	6 888	3 441
8 - 11.....	23 210	15 062	8 148
11 - 14.....	1 986	1 052	934
Zusammen.....	97 305	54 530	42 775
und zwar mit Migrationshintergrund			
ausländische Herkunft mindestens eines Elternteils.....	10 189	4 673	5 516
in der Familie wird vorrangig nicht deutsch gesprochen..	6 740	2 907	3 833
		Weiblich	
0 - 1.....	229	108	121
1 - 2.....	6 535	3 273	3 262
2 - 3.....	8 596	4 233	4 363
3 - 4.....	10 258	5 049	5 209
4 - 5.....	10 993	5 565	5 428
5 - 6.....	10 616	5 381	5 235
6 - 7.....	10 845	6 220	4 625
7 - 8.....	9 851	6 526	3 325
8 - 11.....	21 764	14 024	7 740
11 - 14.....	1 678	852	826
Zusammen.....	91 365	51 231	40 134
und zwar mit Migrationshintergrund			
ausländische Herkunft mindestens eines Elternteils.....	9 240	4 314	4 926
in der Familie wird vorrangig nicht deutsch gesprochen..	5 972	2 623	3 349

¹ Kinder mit der Signierung des Geschlechts "divers" und "ohne Angabe (nach § 22 Abs. 3 PStG)" werden in Geheimhaltungsfällen per Zufallsprinzip dem männlichen oder weiblichen Geschlecht zugeordnet.

2.20 Kinder und tätige Personen in Tageseinrichtungen am 01.03.2021 nach Anzahl der Tageseinrichtungen und der genehmigten Plätze sowie nach Verwaltungsbezirken

Kreisfreie Stadt Landkreis	Anzahl der Tageseinrichtungen					Anzahl der genehmigten Plätze	Tätiges Personal		
	insgesamt	davon mit Kindern im Alter von ... bis unter ... Jahren					insgesamt	und zwar	
		0 - 3	2 - 8 (ohne Schul- kinder)	5 - 14 (nur Schul- kinder)	Kinder aller Alters- jahre			mit fachpäda- gogi- schem Berufs- aus- bildungs- abschluss	Personen mit 38,5 und mehr Wochen- stunden
Brandenburg an der Havel....	56	–	5	9	42	6 013	772	626	134
Cottbus.....	73	–	5	17	51	7 881	972	842	131
Frankfurt (Oder).....	38	–	2	7	29	4 531	616	473	106
Potsdam.....	144	2	15	37	90	18 993	2 485	1 825	519
Barnim.....	129	–	3	21	105	16 171	1 981	1 599	388
Dahme-Spreewald.....	131	–	6	24	101	14 837	2 006	1 609	460
Elbe-Elster.....	100	1	2	20	77	7 916	1 010	811	194
Havelland.....	137	2	10	31	94	13 344	1 778	1 334	247
Märkisch-Oderland.....	149	–	4	23	122	17 416	2 131	1 668	564
Oberhavel.....	133	–	13	25	95	17 364	2 243	1 786	379
Oberspreewald-Lausitz.....	90	–	1	17	72	8 193	1 080	849	146
Oder-Spree.....	142	–	5	28	109	14 869	1 932	1 517	272
Ostprignitz-Ruppin.....	88	–	3	15	70	7 725	1 078	869	128
Potsdam-Mittelmark.....	170	1	9	43	117	19 948	2 550	1 965	435
Prignitz.....	68	–	1	9	58	5 580	761	603	130
Spree-Neiße.....	98	2	–	18	78	8 999	1 118	905	152
Teltow-Fläming.....	121	–	8	26	87	13 729	1 803	1 375	407
Uckermark.....	97	–	2	16	79	8 842	1 172	901	177
Land Brandenburg	1 964	8	94	386	1 476	212 351	27 488	21 557	4 969

1 Anzahl der Kinder in Kindertageseinrichtungen je 100 Kinder der gleichen Altersgruppe. Bevölkerung zum 31.12.2020.

Kinder												Kreisfreie Stadt Landkreis
insgesamt	und zwar mit			davon im Alter von ... bis unter ... Jahren								
	Ein- glieder- ungs- hilfe nach SGB IX/ SGB VIII	aus- län- discher Her- kunft mindestens eines Eltern- teils	über- wie- gend gespro- chener Sprache nicht deutsch	0 - 3			3 - 6			6 - 11	11 - 14	
				zu- sam- men	und zwar		zu- sam- men	und zwar		zu- sam- men	zu- sam- men	
dar. mit einer durchge- henden Betreu- ungszeit von mehr als 7 Std. pro Betreu- ungstag	Be- suchs- quote¹	dar. mit einer durchge- henden Betreu- ungszeit von mehr als 7 Std. pro Betreu- ungstag	Be- suchs- quote¹									
5 302	142	488	341	1 018	729	56,9	1 871	1 304	99,7	2 330	83	Brandenburg an der Havel
7 191	269	1 317	991	1 246	767	50,6	2 454	1 501	97,7	3 357	134	Cottbus
4 127	127	1 002	800	704	446	57,2	1 424	874	99,1	1 922	77	Frankfurt (Oder)
16 833	118	2 846	2 007	2 848	1 972	49,7	5 758	4 097	98,3	7 846	381	Potsdam
14 542	144	1 417	843	2 473	1 823	52,9	4 876	3 629	92,1	6 910	283	Barnim
13 332	126	1 028	672	2 328	1 592	51,5	4 836	3 367	93,7	5 971	197	Dahme-Spreewald
6 673	111	367	250	1 245	903	56,1	2 302	1 665	94,9	2 916	210	Elbe-Elster
12 119	67	1 360	701	1 806	1 147	44,8	4 392	2 798	91,8	5 801	120	Havelland
15 179	180	1 153	723	2 546	1 608	54,8	5 180	3 440	92,8	7 145	308	Märkisch-Oderland
15 319	140	1 412	753	2 444	1 491	47,3	5 748	3 637	94,7	7 004	123	Oberhavel
7 275	50	505	346	1 229	787	53,5	2 654	1 722	96,0	3 237	155	Oberspreewald-Lausitz
13 373	173	1 233	825	2 339	1 502	52,9	4 473	2 843	94,3	6 304	257	Oder-Spree
6 979	157	566	390	1 235	752	57,2	2 529	1 509	97,8	3 148	67	Ostprignitz-Ruppin
17 917	132	1 425	800	2 793	2 035	54,3	5 805	4 314	92,1	8 589	730	Potsdam-Mittelmark
4 779	70	456	361	858	572	54,3	1 738	1 039	92,8	2 100	83	Prignitz
7 850	83	718	575	1 383	911	57,7	2 611	1 742	94,4	3 663	193	Spree-Neiße
12 269	101	1 338	799	2 003	1 439	43,8	4 497	3 125	89,4	5 649	120	Teltow-Fläming
7 611	107	798	535	1 300	768	52,5	2 682	1 498	94,3	3 486	143	Uckermark
188 670	2 297	19 429	12 712	31 798	21 244	51,7	65 830	44 104	94,2	87 378	3 664	Land Brandenburg

3 Kinder und tätige Personen in öffentlich geförderter Kindertagespflege

3.1 Kinder in öffentlich geförderter Kindertagespflege am 01.03.2021 nach Geschlecht¹, Alter, Verwandtschaftsverhältnis, Migrationshintergrund und Betreuungstage pro Woche

Geschlecht — Alter von ... bis unter ... Jahren — Migrationshintergrund — Verwandtschaftsverhältnis	Insgesamt	Betreuungstage pro Woche							Betreuung findet (auch) am Wochenende statt
		1	2	3	4	5	6	7	
		Insgesamt							
0 - 1.....	85	—	—	1	—	84	—	—	—
1 - 2.....	1 575	—	—	—	19	1 557	—	—	—
2 - 3.....	1 365	—	—	1	11	1 353	—	—	1
3 - 4.....	216	—	2	—	1	213	—	—	—
4 - 5.....	98	—	—	—	—	98	—	—	—
5 - 6.....	80	—	—	—	—	80	—	—	—
6 - 7.....	32	—	—	—	—	32	—	—	—
7 - 8.....	9	—	1	—	—	8	—	—	—
8 - 11.....	7	—	1	—	—	5	1	—	1
11 - 14.....	3	—	—	—	—	3	—	—	—
Insgesamt.....	3 471	—	4	2	31	3 433	1	—	2
und zwar mit Migrationshintergrund ausländische Herkunft									
mindestens eines Elternteils....	168	—	—	—	—	168	—	—	—
in der Familie wird vorrangig nicht deutsch gesprochen.....	114	—	—	—	—	114	—	—	—
Verwandtschaftsverhältnis zur Tagespflegeperson									
Großeltern.....	18	—	—	—	1	17	—	—	—
andere Verwandte.....	1	—	—	—	—	1	—	—	—
nicht verwandt.....	3 452	—	4	2	30	3 415	1	—	2
		Männlich							
0 - 1.....	45	—	—	—	—	45	—	—	—
1 - 2.....	799	—	—	—	10	789	—	—	—
2 - 3.....	695	—	—	—	7	688	—	—	—
3 - 4.....	116	—	2	—	—	114	—	—	—
4 - 5.....	55	—	—	—	—	55	—	—	—
5 - 6.....	45	—	—	—	—	45	—	—	—
6 - 7.....	19	—	—	—	—	19	—	—	—
7 - 8.....	5	—	1	—	—	4	—	—	—
8 - 11.....	4	—	1	—	—	3	—	—	—
11 - 14.....	1	—	—	—	—	1	—	—	—
Zusammen.....	1 784	—	4	—	17	1 763	—	—	—
und zwar mit Migrationshintergrund ausländische Herkunft									
mindestens eines Elternteils....	90	—	—	—	—	90	—	—	—
in der Familie wird vorrangig nicht deutsch gesprochen.....	60	—	—	—	—	60	—	—	—
Verwandtschaftsverhältnis zur Tagespflegeperson									
Großeltern.....	11	—	—	—	1	10	—	—	—
andere Verwandte.....	1	—	—	—	—	1	—	—	—
nicht verwandt.....	1 772	—	4	—	16	1 752	—	—	—

3.2 Kinder in öffentlich geförderter Kindertagespflege am 01.03.2021 nach Geschlecht¹, Alter und Schulbesuch, Migrationshintergrund, Betreuungszeiten und erhöhtem Förderbedarf

Geschlecht — Schulbesuch — Alter von ... bis unter ... Jahren — Migrationshintergrund	Insgesamt	Davon mit einer vertraglich vereinbarten Betreuungszeit in Stunden pro Woche					Mit Mittags- verpfle- gung	Kind erhält während der Betreuungszeit Eingliederungshilfe nach SGB IX / SGB VIII wegen	
		bis zu 25	mehr als 25 bis zu 35	36 bis unter 40	40 bis unter 45	45 und mehr		körper- licher/ geistiger Behinde- rung	drohender oder seelischer Behinde- rung ²
Insgesamt									
Nichtschulkinder									
0 - 1.....	85	6	24	–	35	20	81	1	–
1 - 2.....	1 576	26	544	–	631	375	1 401	5	1
2 - 3.....	1 365	19	440	3	553	350	1 189	9	3
3 - 4.....	216	6	66	1	77	66	176	–	–
4 - 5.....	98	1	21	–	38	38	75	2	–
5 - 6.....	80	2	9	–	34	35	61	3	–
6 - 7.....	32	3	6	–	10	13	25	–	–
7 und älter.....	3	1	2	–	–	–	2	–	–
Schulkinder									
5 - 11.....	13	9	4	–	–	–	3	–	–
11 - 14.....	3	3	–	–	–	–	1	–	–
Insgesamt.....	3 471	76	1 116	4	1 378	897	3 014	20	4
und zwar mit Migrationshintergrund ausländische Herkunft									
mindestens eines Elternteils.....	168	3	93	–	52	20	165	5	–
in der Familie wird vorrangig nicht deutsch gesprochen.....	114	1	62	–	30	21	107	4	–
Männlich									
Nichtschulkinder									
0 - 1.....	45	2	11	–	17	15	44	1	–
1 - 2.....	799	12	286	–	310	191	707	3	1
2 - 3.....	695	12	238	1	276	168	603	3	1
3 - 4.....	116	3	38	–	40	35	94	–	–
4 - 5.....	55	–	10	–	20	25	39	–	–
5 - 6.....	45	–	5	–	20	20	35	3	–
6 - 7.....	19	2	2	–	6	9	15	–	–
7 und älter.....	–	–	–	–	–	–	–	–	–
Schulkinder									
5 - 11.....	9	7	2	–	–	–	2	–	–
11 - 14.....	1	1	–	–	–	–	–	–	–
Zusammen.....	1 784	39	592	1	689	463	1 539	10	2
und zwar mit Migrationshintergrund ausländische Herkunft									
mindestens eines Elternteils.....	90	2	52	–	26	10	89	3	–
in der Familie wird vorrangig nicht deutsch gesprochen.....	60	–	36	–	15	9	56	2	–

3.2 Kinder in öffentlich geförderter Kindertagespflege am 01.03.2021 nach Geschlecht¹, Alter und Schulbesuch, Migrationshintergrund, Betreuungszeiten und erhöhtem Förderbedarf

Geschlecht — Schulbesuch — Alter von ... bis unter ... Jahren — Migrationshintergrund	Insgesamt	Davon mit einer vertraglich vereinbarten Betreuungszeit in Stunden pro Woche					Mit Mittags- verpfle- gung	Kind erhält während der Betreuungszeit Eingliederungshilfe nach SGB IX / SGB VIII wegen	
		bis zu 25	mehr als 25 bis zu 35	36 bis unter 40	40 bis unter 45	45 und mehr		körper- licher/ geistiger Behinde- rung	drohender oder seelischer Behinde- rung ²
Weiblich									
Nichtschulkinder									
0 - 1.....	40	4	13	–	18	5	37	–	–
1 - 2.....	777	14	258	–	321	184	694	2	–
2 - 3.....	670	7	202	2	277	182	586	6	2
3 - 4.....	100	3	28	1	37	31	82	–	–
4 - 5.....	43	1	11	–	18	13	36	2	–
5 - 6.....	35	2	4	–	14	15	26	–	–
6 - 7.....	13	1	4	–	4	4	10	–	–
7 und älter.....	3	1	2	–	–	–	2	–	–
Schulkinder									
5 - 11.....	4	2	2	–	–	–	1	–	–
11 - 14.....	2	2	–	–	–	–	1	–	–
Zusammen.....	1 687	37	524	3	689	434	1 475	10	2
und zwar mit Migrationshintergrund ausländische Herkunft									
mindestens eines Elternteils.....	78	1	41	–	26	10	76	2	–
in der Familie wird vorrangig nicht deutsch gesprochen.....	54	1	26	–	15	12	51	2	–

1 Kinder mit der Signierung des Geschlechts "divers" und "ohne Angabe (nach § 22 Abs. 3 PStG)" werden in Geheimhaltungsfällen per Zufallsprinzip dem männlichen oder weiblichen Geschlecht zugeordnet.

2 Nach § 35a SGB VIII; bei Frühförderung unter Umständen i.V.m. SGB IX (gem. § 10 Abs. 4 Satz 3 SGB VIII).

3.3 Kinder in öffentlich geförderter Kindertagespflege am 01.03.2021 nach Geschlecht¹, Alter und Schulbesuch, Migrationshintergrund und Verwandtschaftsverhältnis zur Tagespflegeperson

Geschlecht — Schulbesuch — Alter von ... bis unter ... Jahren	Ins- gesamt	In der Familie wird vorrangig deutsch gesprochen		Ausländische Herkunft mindestens eines Elternteils						Verwandtschafts- verhältnis zur Tagespflegeperson		
		ja	nein	ja			nein			Groß- eltern	andere Ver- wandte	nicht ver- wandt
				zu- sammen	in der Familie wird vorrangig deutsch gesprochen		zu- sammen	in der Familie wird vorrangig deutsch gesprochen				
					ja	nein		ja	nein			

Insgesamt

Nichtschulkinder												
0 - 1.....	85	78	7	7	–	7	78	78	–	1	–	84
1 - 2.....	1 576	1 538	38	71	38	33	1 505	1 500	5	4	–	1 572
2 - 3.....	1 365	1 309	56	75	32	43	1 290	1 277	13	10	–	1 355
3 - 4.....	216	207	9	10	2	8	206	205	1	1	–	215
4 - 5.....	98	96	2	2	–	2	96	96	–	–	–	98
5 - 6.....	80	79	1	1	–	1	79	79	–	1	–	79
6 - 7.....	32	32	–	–	–	–	32	32	–	1	–	31
7 und älter.....	3	3	–	–	–	–	3	3	–	–	–	3
Schulkinder												
5 - 11.....	13	13	–	1	1	–	12	12	–	–	1	12
11 - 14.....	3	2	1	1	–	1	2	2	–	–	–	3
Insgesamt	3 471	3 357	114	168	73	95	3 303	3 284	19	18	1	3 452

Männlich

Nichtschulkinder												
0 - 1.....	45	42	3	3	–	3	42	42	–	–	–	45
1 - 2.....	799	780	19	37	20	17	762	760	2	3	–	796
2 - 3.....	695	665	30	39	16	23	656	649	7	6	–	689
3 - 4.....	116	109	7	9	2	7	107	107	–	1	–	115
4 - 5.....	55	55	–	–	–	–	55	55	–	–	–	55
5 - 6.....	45	44	1	1	–	1	44	44	–	–	–	45
6 - 7.....	19	19	–	–	–	–	19	19	–	1	–	18
7 und älter.....	–	–	–	–	–	–	–	–	–	–	–	–
Schulkinder												
5 - 11.....	9	9	–	1	1	–	8	8	–	–	1	8
11 - 14.....	1	1	–	–	–	–	1	1	–	–	–	1
Zusammen	1 784	1 724	60	90	39	51	1 694	1 685	9	11	1	1 772

Weiblich

Nichtschulkinder												
0 - 1.....	40	36	4	4	–	4	36	36	–	1	–	39
1 - 2.....	777	758	19	34	18	16	743	740	3	1	–	776
2 - 3.....	670	644	26	36	16	20	634	628	6	4	–	666
3 - 4.....	100	98	2	1	–	1	99	98	1	–	–	100
4 - 5.....	43	41	2	2	–	2	41	41	–	–	–	43
5 - 6.....	35	35	–	–	–	–	35	35	–	1	–	34
6 - 7.....	13	13	–	–	–	–	13	13	–	–	–	13
7 und älter.....	3	3	–	–	–	–	3	3	–	–	–	3
Schulkinder												
5 - 11.....	4	4	–	–	–	–	4	4	–	–	–	4
11 - 14.....	2	1	1	1	–	1	1	1	–	–	–	2
Zusammen	1 687	1 633	54	78	34	44	1 609	1 599	10	7	–	1 680

¹ Kinder mit der Signierung des Geschlechts "divers" und "ohne Angabe (nach § 22 Abs. 3 PStG)" werden in Geheimhaltungsfällen per Zufallsprinzip dem männlichen oder weiblichen Geschlecht zugeordnet.

3.4 Kinder in öffentlich geförderter Kindertagespflege am 01.03.2021 nach Geschlecht¹, Alter, Verwandtschaftsverhältnis und Migrationshintergrund sowie Umfang der öffentlichen Finanzierung/Förderung

Geschlecht — Alter von ... bis unter ... Jahren — Verwandtschaftsverhältnis — Migrationshintergrund	Insge- samt ²	Umfang der öffentlichen Finanzierung/Förderung der Kindertagespflege ³						
		Informa- tion, Vermitt- lung	fachliche Unter- stützung	Sach- auf- wand	Beitrag zur Anerken- nung der Förder- leistung	Unfall- versi- cherung	Beitrag zur Alterssiche- rung, Kran- ken- u. Pflege- versicherung	andere, auf Lan- desrecht beruhend
Insgesamt	3 471	3 310	3 002	3 290	2 400	2 562	2 740	835
Alter von ... bis unter ... Jahren				Insgesamt				
unter 3.....	3 026	2 877	2 582	2 859	2 085	2 228	2 382	736
3 - 8.....	435	424	411	421	313	328	352	95
8 - 14.....	10	9	9	10	2	6	6	4
Verwandtschaftsverhältnis zur Tagespflegeperson								
Großeltern.....	18	17	15	15	12	15	15	2
andere Verwandte.....	1	—	—	—	1	—	—	—
nicht verwandt.....	3 452	3 293	2 987	3 275	2 387	2 547	2 725	833
und zwar mit Migrationshintergrund								
ausländische Herkunft mindestens eines Elternteils.....	168	162	141	146	122	137	135	30
in der Familie wird vorrangig nicht deutsch gesprochen.....	114	112	104	106	78	90	88	34
Zusammen	1 784	1 699	1 552	1 693	1 234	1 306	1 405	440
Alter von ... bis unter ... Jahren				Männlich				
unter 3.....	1 539	1 461	1 319	1 453	1 055	1 121	1 205	385
3 - 8.....	240	234	229	235	178	182	197	53
8 - 14.....	5	4	4	5	1	3	3	2
Verwandtschaftsverhältnis zur Tagespflegeperson								
Großeltern.....	11	10	10	10	8	10	10	2
andere Verwandte.....	1	—	—	—	1	—	—	—
nicht verwandt.....	1 772	1 689	1 542	1 683	1 225	1 296	1 395	438
und zwar mit Migrationshintergrund								
ausländische Herkunft mindestens eines Elternteils.....	90	89	77	78	69	75	72	14
in der Familie wird vorrangig nicht deutsch gesprochen.....	60	60	55	55	42	48	45	18
Zusammen	1 687	1 611	1 450	1 597	1 166	1 256	1 335	395
Alter von ... bis unter ... Jahren				Weiblich				
unter 3.....	1 487	1 416	1 263	1 406	1 030	1 107	1 177	351
3 - 8.....	195	190	182	186	135	146	155	42
8 - 14.....	5	5	5	5	1	3	3	2
Verwandtschaftsverhältnis zur Tagespflegeperson								
Großeltern.....	7	7	5	5	4	5	5	—
andere Verwandte.....	—	—	—	—	—	—	—	—
nicht verwandt.....	1 680	1 604	1 445	1 592	1 162	1 251	1 330	395
und zwar mit Migrationshintergrund								
ausländische Herkunft mindestens eines Elternteils.....	78	73	64	68	53	62	63	16
in der Familie wird vorrangig nicht deutsch gesprochen.....	54	52	49	51	36	42	43	16

1 Kinder mit der Signierung des Geschlechts "divers" und "ohne Angabe (nach § 22 Abs. 3 PSTG)" werden in Geheimhaltungsfällen per Zufallsprinzip dem männlichen oder weiblichen Geschlecht zugeordnet.

2 Ohne Mehrfachnennungen.

3 Mehrfachnennung möglich.

3.5 Kinder in öffentlich geförderter Kindertagespflege am 01.03.2021 nach Geschlecht¹, Alter, Verwandtschaftsverhältnis und Migrationshintergrund sowie gleichzeitig bestehende andere Betreuungsarrangements

Geschlecht — Alter von ... bis unter ... Jahren — Verwandtschaftsverhältnis — Migrationshintergrund	Insgesamt	Kind besucht zusätzlich zu dieser Tagespflege			
		eine Einrichtung der Kindertagesbetreuung ²	ein weiteres Tagespflegeverhältnis	eine Ganztagschule	kein anderes Betreuungsarrangement
		Insgesamt			
Insgesamt.....	3 471	6	–	4	3 461
Alter von ... bis unter ... Jahren					
unter 3.....	3 026	–	–	–	3 026
3 - 8.....	435	5	–	3	427
8 - 14.....	10	1	–	1	8
Verwandtschaftsverhältnis zur Tagespflegeperson					
Großeltern.....	18	–	–	–	18
andere Verwandte.....	1	1	–	–	–
nicht verwandt.....	3 452	5	–	4	3 443
und zwar mit Migrationshintergrund ausländische Herkunft mindestens eines Elternteils.....	168	–	–	2	166
in der Familie wird vorrangig nicht deutsch gesprochen.....	114	–	–	1	113
			Männlich		
Zusammen.....	1 784	4	–	2	1 778
Alter von ... bis unter ... Jahren					
unter 3.....	1 539	–	–	–	1 539
3 - 8.....	240	3	–	2	235
8 - 14.....	5	1	–	–	4
Verwandtschaftsverhältnis zur Tagespflegeperson					
Großeltern.....	11	–	–	–	11
andere Verwandte.....	1	1	–	–	–
nicht verwandt.....	1 772	3	–	2	1 767
und zwar mit Migrationshintergrund ausländische Herkunft mindestens eines Elternteils.....	90	–	–	1	89
in der Familie wird vorrangig nicht deutsch gesprochen.....	60	–	–	–	60
			Weiblich		
Zusammen.....	1 687	2	–	2	1 683
Alter von ... bis unter ... Jahren					
unter 3.....	1 487	–	–	–	1 487
3 - 8.....	195	2	–	1	192
8 - 14.....	5	–	–	1	4
Verwandtschaftsverhältnis zur Tagespflegeperson					
Großeltern.....	7	–	–	–	7
andere Verwandte.....	–	–	–	–	–
nicht verwandt.....	1 680	2	–	2	1 676
und zwar mit Migrationshintergrund ausländische Herkunft mindestens eines Elternteils.....	78	–	–	1	77
in der Familie wird vorrangig nicht deutsch gesprochen.....	54	–	–	1	53

¹ Kinder mit der Signierung des Geschlechts "divers" und "ohne Angabe (nach § 22 Abs. 3 PStG)" werden in Geheimhaltungsfällen per Zufallsprinzip dem männlichen oder weiblichen Geschlecht zugeordnet.

² Z.B. Krippe, Kindergarten, Hort, altersgemischte Einrichtung.

3.6 Kindertagespflegepersonen am 01.03.2021 nach Berufsausbildungsabschluss und Altersgruppen

Höchster Berufsausbildungsabschluss	Insgesamt	Davon im Alter von ... bis unter ... Jahren						
		unter 20	20 - 25	25 - 30	30 - 40	40 - 50	50 - 60	60 und älter
Dipl.-Sozialpädagogen/innen, Dipl.-Sozialarbeiter/innen (Fachhochschule oder vergleichbarer Abschluss).....	2	–	–	–	1	–	1	–
Dipl.-Pädagogen/innen, Dipl.-Sozialpädagogen/innen, Dipl.-Erziehungswissenschaftler/innen (Universität oder vergleichbarer Abschluss).....	11	–	–	1	3	4	2	1
Dipl.-Heilpädagogen/innen (Fachhochschule oder vergleichbarer Abschluss).....	–	–	–	–	–	–	–	–
Staatlich anerkannte Kindheitspädagogen/innen (Master/Bachelor).....	1	–	–	–	1	–	–	–
Erzieher/innen.....	189	–	–	6	45	35	72	31
Heilpädagogen/innen (Fachschule), Heilerzieher/innen, Heilerziehungspfleger/innen..	33	–	–	1	9	11	8	4
Kinderpfleger/innen.....	6	–	–	–	2	1	2	1
Familienpfleger/innen, Assistenten/innen im Sozialwesen, soziale und medizinische Helferberufe.....	32	–	1	2	8	8	9	4
Sonstige soziale/sozialpädagogische Kurzausbildung.....	63	–	–	–	8	23	22	10
Anderer, nicht fachpädagogischer Berufsausbildungsabschluss.....	541	–	1	3	81	174	202	80
Noch in Berufsausbildung.....	1	–	–	–	–	1	–	–
Ohne abgeschlossene Berufsausbildung.....	21	1	–	–	3	7	8	2
Insgesamt	900	1	2	13	161	264	326	133

3.7 Kindertagespflegepersonen am 01.03.2021 nach Geschlecht¹, Qualifikationsnachweis und Altersgruppen

Geschlecht — Qualifizierungsnachweis	Insgesamt	Davon im Alter von ... bis unter ... Jahren						
		unter 20	20 - 25	25 - 30	30 - 40	40 - 50	50 - 60	60 und älter
		Insgesamt						
Mit abgeschlossenem Qualifizierungskurs.....	889	1	2	12	159	262	324	129
Dauer von ... bis ... Stunden								
weniger als 160.....	220	–	–	7	44	45	79	45
160 - 299.....	626	1	2	5	107	208	227	76
300 und mehr.....	43	–	–	–	8	9	18	8
Anderer Nachweis der Qualifikation.....	86	–	–	3	20	21	29	13
In tätigkeitsbegleitender Grundqualifizierung.....	1	–	–	–	–	–	–	1
Erste-Hilfe-Kurs für Säuglinge und Kleinkinder..	897	1	2	12	160	264	326	132
Insgesamt	900	1	2	13	161	264	326	133
		Männlich						
Mit abgeschlossenem Qualifizierungskurs.....	53	–	2	2	7	16	17	9
Dauer von ... bis ... Stunden								
weniger als 160.....	6	–	–	2	–	1	2	1
160 - 299.....	46	–	2	–	7	15	14	8
300 und mehr.....	1	–	–	–	–	–	1	–
Anderer Nachweis der Qualifikation.....	9	–	–	2	1	3	1	2
In tätigkeitsbegleitender Grundqualifizierung.....	–	–	–	–	–	–	–	–
Erste-Hilfe-Kurs für Säuglinge und Kleinkinder..	54	–	2	2	7	17	17	9
Zusammen	55	–	2	2	8	17	17	9
		Weiblich						
Mit abgeschlossenem Qualifizierungskurs.....	836	1	–	10	152	246	307	120
Dauer von ... bis ... Stunden								
weniger als 160.....	214	–	–	5	44	44	77	44
160 - 299.....	580	1	–	5	100	193	213	68
300 und mehr.....	42	–	–	–	8	9	17	8
Anderer Nachweis der Qualifikation.....	77	–	–	1	19	18	28	11
In tätigkeitsbegleitender Grundqualifizierung.....	1	–	–	–	–	–	–	1
Erste-Hilfe-Kurs für Säuglinge und Kleinkinder..	843	1	–	10	153	247	309	123
Zusammen	845	1	–	11	153	247	309	124

¹ Personen mit der Signierung des Geschlechts "divers" und "ohne Angabe (nach § 22 Abs. 3 PStG)" werden in Geheimhaltungsfällen per Zufallsprinzip dem männlichen oder weiblichen Geschlecht zugeordnet.

3.8 Kinder und tätige Personen in öffentlich geförderter Kindertagespflege am 01.03.2021 nach Verwaltungsbezirken

Kreisfreie Stadt Landkreis	Tagespflegepersonen			Kinder			
	ins- gesamt	und zwar mit ausschließlich		ins- gesamt	darunter im Alter von 0 bis unter 3 Jahren		
		fachpäda- gogischem Berufsaus- bildungs- abschluss	abgeschlos- senem Qualifizie- rungskurs		zu- sam- men	und zwar	
						dar. mit einer durchgehenden Betreuungszeit von mehr als 7 Stunden pro Betreuungstag	Be- suchs- quote ¹
Brandenburg an der Havel.....	14	6	13	51	43	21	2,4
Cottbus.....	44	17	44	177	157	80	6,4
Frankfurt (Oder).....	9	6	9	23	22	5	1,8
Potsdam.....	76	43	75	327	326	212	5,7
Barnim.....	56	16	56	237	202	135	4,3
Dahme-Spreewald.....	58	15	58	259	251	164	5,6
Elbe-Elster.....	11	3	11	50	45	31	2,0
Havelland.....	101	28	99	359	324	178	8,0
Märkisch-Oderland.....	83	25	83	380	209	156	4,5
Oberhavel.....	138	58	135	454	438	302	8,5
Oberspreewald-Lausitz.....	21	6	19	69	56	42	2,4
Oder-Spree.....	40	16	40	142	135	92	3,1
Ostprignitz-Ruppin.....	11	2	11	45	42	19	1,9
Potsdam-Mittelmark.....	108	47	108	349	258	200	5,0
Prignitz.....	8	4	6	30	24	12	1,5
Spree-Neiße.....	25	10	25	96	89	72	3,7
Teltow-Fläming.....	74	26	74	340	323	230	7,1
Uckermark.....	23	9	23	83	82	44	3,3
Land Brandenburg	900	337	889	3 471	3 026	1 995	4,9

1 Anzahl der Kinder in Kindertagespflege je 100 Kinder der gleichen Altersgruppe. Bevölkerung zum 31.12.2020.

Das Amt für Statistik Berlin-Brandenburg

Das Amt für Statistik Berlin-Brandenburg ist für beide Länder die zentrale Dienstleistungseinrichtung auf dem Gebiet der amtlichen Statistik. Das Amt erbringt Serviceleistungen im Bereich Information und Analyse für die breite Öffentlichkeit, für alle gesellschaftlichen Gruppen sowie für Kunden aus Verwaltung und Politik, Wirtschaft und Wissenschaft. Kerngeschäft des Amtes ist die Durchführung der gesetzlich angeordneten amtlichen Statistiken für Berlin und Brandenburg. Das Amt erhebt die Daten, bereitet sie auf, interpretiert und analysiert sie und veröffentlicht die Ergebnisse. Die Grundversorgung aller Nutzer mit statistischen Informationen erfolgt unentgeltlich, im Wesentlichen über das Internet und den Informationsservice. Daneben werden nachfrage- und zielgruppenorientierte Standardauswertungen zu Festpreisen angeboten. Kundenspezifische Aufbereitung / Beratung zu kostendeckenden Preisen ergänzt das Spektrum der Informationsbereitstellung.

Amtliche Statistik im Verbund

Die Statistiken werden bundesweit nach einheitlichen Konzepten, Methoden und Verfahren arbeitsteilig erstellt. Die statistischen Ämter der Länder sind dabei grundsätzlich für die Durchführung der Erhebungen, für die Aufbereitung und Veröffentlichung der Länderergebnisse zuständig. Durch diese Kooperation in einem „Statistikverbund“ entstehen für alle Länder vergleichbare und zu einem Bundesergebnis zusammenführbare Erhebungsergebnisse.

Produkte und Dienstleistungen

Informationsservice

info@statistik-bbb.de
mit statistischen Informationen für jedermann und Beratung sowie maßgeschneiderte Aufbereitungen von Daten über Berlin und Brandenburg. Auskunft, Beratung, Pressedienst sowie Fachbibliothek.

Standort Potsdam

Steinstraße 104-106, 14480 Potsdam
Tel. 0331 8173 - 1777
Fax 030 9028 - 4091
Mo – Do 9 – 15 Uhr, Fr 9 – 14 Uhr

Standort Berlin

Alt-Friedrichsfelde 60, 10315 Berlin
Bibliothek
Tel. 030 9021 - 3540
Mo – Do 9 – 15 Uhr, Fr 9 – 14 Uhr

Internet-Angebot

www.statistik-berlin-brandenburg.de
mit aktuellen Daten, Pressemitteilungen, Statistischen Berichten zum kostenlosen Herunterladen, regionalstatistischen Informationen, Wahlstatistiken und -analysen sowie einem Überblick über das gesamte Leistungsspektrum des Amtes.

Statistische Jahrbücher

mit einer Vielzahl von Tabellen aus nahezu allen Arbeitsgebieten der amtlichen Statistik.

Statistische Berichte

mit Ergebnissen der einzelnen Statistiken in Tabellen in tiefer sachlicher Gliederung und Grafiken zur Veranschaulichung von Entwicklungen und Strukturen.

Datenangebot aus dem Sachgebiet

Informationen zu dieser Veröffentlichung

Referat 13
Tel. 0331 8173 - 1165
Fax 0331 8173 - 1911
Kita-BB@statistik-bbb.de

Weitere Veröffentlichungen zum Thema

Statistische Berichte:

- Kinder und tätige Personen
In Tageseinrichtungen und öffentlich geförderter Kindertagespflege
im Land Berlin
01. März 2021
K V 7 – j / 21