

Herausgeber: Statistisches Landesamt Berlin, Fehrbelliner Platz 1, 1000 Berlin 31 (Wilmersdorf)  
Information und Beratung: Tel.: 867 42 42, Bildschirmtext: • 50 600 #

A VI 5 — vj 4/91

Ausgegeben im April 1993

## Sozialversicherungspflichtig beschäftigte Arbeitnehmer in Berlin 31. Dezember 1991

# Inhalt

	Seite
Erläuterungen .....	2
Grafiken	
1. Sozialversicherungspflichtig beschäftigte Arbeitnehmer in Berlin-West am 31. Dezember 1991 nach Alter, Geschlecht und Stellung im Beruf .....	5
2. Sozialversicherungspflichtig beschäftigte Arbeitnehmer in Berlin-West und im Bundesgebiet vom 1. Quartal 1987 bis zum 4. Quartal 1991 nach ausgewählten Wirtschaftsbereichen .....	8
3. Sozialversicherungspflichtig beschäftigte ausländische Arbeitnehmer in Berlin-West am 31. Dezember 1991 .....	18
Tabellen	
1. Sozialversicherungspflichtig beschäftigte Arbeitnehmer 1980 bis 1991 nach Staatsangehörigkeit (deutsch/nichtdeutsch), Stellung im Beruf und Geschlecht .....	6
2. — Wirtschaftsabteilung, ausgewählter Wirtschaftsgruppe, Staatsangehörigkeit (deutsch/nichtdeutsch) und Geschlecht .....	7
3. — Wirtschaftsabteilung, Voll-, Teilzeit, Stellung im Beruf und Geschlecht .....	9
4. — Wirtschaftsabteilung und Altersgruppe .....	10
5. — Wirtschaftsabteilung, Ausbildungsabschluß und Geschlecht .....	11
6. — Alter, Staatsangehörigkeit (deutsch/nichtdeutsch) und Geschlecht .....	12
7. — Alter, Stellung im Beruf und Geschlecht .....	13
8. — Altersgruppe, Ausbildungsabschluß und Geschlecht .....	14
9. — Staatsangehörigkeit und Altersgruppe .....	16
10. — Staatsangehörigkeit und Wirtschaftsabteilung .....	17
11. — ausgewählter Staatsangehörigkeit .....	18
12. — Berufsbereich, Berufsabschnitt, Berufsgruppe, Geschlecht und Staatsangehörigkeit (deutsch/nichtdeutsch) .....	19
13. — ausgewählter Berufsordnung, Geschlecht und Staatsangehörigkeit (deutsch/nichtdeutsch) .....	20
14. — Berufsbereich, Berufsabschnitt, Berufsgruppe, Stellung im Beruf und Geschlecht .....	21
15. — ausgewählter Berufsordnung, Stellung im Beruf und Geschlecht .....	23
16. — Berufsbereich, Berufsabschnitt, Berufsgruppe und Altersgruppe .....	24
17. — ausgewählter Berufsordnung und Altersgruppe .....	27

## Erläuterungen

### Ziel der Statistik

Die Beschäftigtenstatistik, die auf den Daten der Bundesanstalt für Arbeit basiert, spielt im Gesamtsystem der Erwerbstätigkeitsstatistiken eine wichtige Rolle, weil sie mehr als 90 % aller in Betrieben beschäftigten Arbeitnehmer erfaßt und für diese vierteljährlich demografische, bildungsstatistische sowie erwerbsstatistische Daten liefert.

Die Ergebnisse dieser Totalerhebungen werden für die Arbeitsmarkt- und Konjunkturbeobachtung verwendet. Außerdem dienen sie z.B. im Rahmen der Volkswirtschaftlichen Gesamtrechnungen der Überprüfung von Fortschreibungen der Arbeitnehmerzahlen aus den einzelnen Wirtschaftsteilstatistiken (Revision).

Der Statistische Bericht "Sozialversicherungspflichtig beschäftigte Arbeitnehmer in Berlin" erscheint vierteljährlich. Die für diese Statistik ausgewerteten Erhebungsmerkmale sind:

Träger der Rentenversicherung  
Altersjahr  
Geschlecht  
Wirtschaftszweig

Ausgeübte Tätigkeit (Beruf)  
Stellung im Beruf  
Ausbildungsstand und  
Staatsangehörigkeit

## Rechtsgrundlage

Arbeitsförderungsgesetz (AFG) vom 25. Juni 1969 (BGBl. I Seite 582/GVBl. S. 819) in Verbindung mit der Datenerfassungs-Verordnung (DEVO) vom 24. November 1972 (BGBl. I Seite 2159/GVBl. 1973, S. 82) und der Datenübermittlungs-Verordnung (DÜVO) vom 18. Dezember 1972 (BGBl. I Seite 2482/GVBl. 1973, S. 370).

## Berichtskreis

Der Bundesanstalt für Arbeit werden Angaben übermittelt über sämtliche Arbeitnehmer einschließlich der Auszubildenden, die krankenversicherungs-, rentenversicherungs- oder beitragspflichtig nach dem Arbeitsförderungsgesetz sind bzw. für die Beitragsanteile zu den gesetzlichen Rentenversicherungen entrichtet werden, so daß die Beschäftigtenstatistik fast alle Arbeiter und den größten Teil der Angestellten umfaßt. Nicht enthalten sind Beamte, Selbständige und Mithelfende Familienangehörige sowie alle geringfügig Beschäftigten, soweit sie nicht der Sozialversicherungspflicht unterliegen, ferner Angestellte, die das 63. Lebensjahr vollendet haben und damit keine Beiträge mehr zur Arbeitslosenversicherung zu entrichten brauchen, soweit sie aufgrund früherer Rechtsvorschriften nach Überschreiten einer bestimmten Einkommensgrenze versicherungsfrei in der Rentenversicherung der Angestellten wurden, sich nicht freiwillig weiterversichert haben und ihr Einkommen die Versicherungspflichtgrenze in der gesetzlichen Krankenversicherung übersteigt.

Zur Abgrenzung des Personenkreises sind die Vorschriften der Sozialgesetzgebung maßgebend. In der Regel sind alle Arbeitnehmer sozialversicherungspflichtig, sofern sie einer Erwerbstätigkeit nachgehen, die sie "berufsmäßig" ausüben.

Die Statistischen Landesämter und das Statistische Bundesamt erhalten vierteljährlich einen anonymisierten Bandabzug aus dem Datenmaterial der Bundesanstalt, der die oben genannten Erhebungsmerkmale enthält.

## Gebietsstand

Seit 1.1.1991 gilt auch im Gebiet von Berlin-Ost das bundesdeutsche Sozialversicherungsrecht. Während der Einführungsphase wird jedoch ein vereinfachtes Meldeverfahren angewandt, das keine statistischen Auswertungen ermöglicht.

Der vorliegende Bericht erfaßt nur die Personen, die einer sozialversicherungspflichtigen Beschäftigung in Berlin-West nachgehen.

## Methodische Hinweise

Die vorliegende Beschäftigtenstatistik beruht auf einer Totalauszählung der sozialversicherungspflichtig Beschäftigten zum jeweiligen Stichtag. Die regionale Zuordnung erfolgt am Arbeitsort. Sie erfaßt in Berlin (West) rd. 75 % aller Erwerbstätigen. Sie ist eine Sekundärstatistik, die auf einem integrierten und automatischen Meldeverfahren zwischen Arbeitgebern, Krankenkassen, Rentenversicherungen und der Bundesanstalt für Arbeit basiert. Bedingt durch diesen Berichtsweg und die Datenlieferung über das Statistische Bundesamt an die Statistischen Landesämter können die regionalen Ergebnisse erst nach ca. einem Jahr veröffentlicht werden. Die Genauigkeit der nicht versicherungsrelevanten Merkmale ist eingeschränkt.

## Definitionen

### Sozialversicherungspflichtig beschäftigte Arbeitnehmer:

Arbeitnehmer einschl. der zu ihrer Berufsausbildung Beschäftigten (Auszubildende u.a.), die krankenversicherungspflichtig, rentenversicherungspflichtig und/oder beitragspflichtig sind zur Bundesanstalt für Arbeit (Arbeitslosenversicherung nach dem Arbeitsförderungsgesetz) oder für die von den Arbeitgebern Beitragsteile zu den gesetzlichen Rentenversicherungen zu entrichten sind. Zu diesem Personenkreis gehören: Arbeiter, Angestellte und Auszubildende, sofern es sich bei ihrer Erwerbstätigkeit nicht um eine sogenannte geringfügige Beschäftigung handelt. Eine solche ist weder versicherungs- noch beitragspflichtig. Eine Erwerbstätigkeit wird versicherungsrechtlich dann als eine geringfügige Beschäftigung bzw. geringfügige selbständige Tätigkeit bezeichnet, wenn sie nur "kurzfristig" ausgeübt oder nur "geringfügig entlohnt" wird. Eine Tätigkeit gilt im Jahr 1991 als

- **kurzfristig**, wenn sie im Laufe eines Jahres ihrer Eigenschaft nach oder im voraus vertraglich auf eine Dauer von höchstens zwei Monaten oder 50 Arbeitstage begrenzt ist. (Bis 31.12.1978 waren noch Tätigkeiten versicherungsfrei, die auf 75 Arbeitstage oder 3 Monate beschränkt waren);
- **geringfügig entlohnt**, wenn sie zwar laufend oder in regelmäßiger Wiederkehr ausgeübt wird, die vereinbarte Wochenarbeitszeit aber unter 15 Stunden liegt (bis 31.12.1978 = unter 20 Stunden) und das Arbeitsentgelt regelmäßig im Monat DM 480,— nicht übersteigt.

In den Jahren 1978 bis 1991 waren folgende Beschäftigungen mit einem Entgelt bis einschl. ...DM versicherungsfrei:

1.1.1978 — 31.12.1984	390
1.1.1985 — 31.12.1985	400
1.1.1986 — 31.12.1986	410
1.1.1987 — 31.12.1987	430
1.1.1988 — 31.12.1988	440
1.1.1989 — 31.12.1989	450
1.1.1990 — 31.12.1990	470
1.1.1991 — 31.12.1991	480

**Studenten**, die einer Beschäftigung nachgehen, sind dann versicherungsfrei, wenn sie eingeschrieben sind (Immatrikulationsnachweis) und bei ihnen das Studium, nicht die Beschäftigung im Vordergrund steht. Wird regelmäßig — nicht nur in den Semesterferien — eine Beschäftigung von mindestens 20 Stunden wöchentlich ausgeübt, so wird vermutet, daß das Studium nicht mehr im Vordergrund stehen kann. In diesen Fällen besteht Versicherungspflicht.

**Mehrfachbeschäftigte**, die gleichzeitig zwei oder mehr versicherungspflichtigen Beschäftigungen nachgehen, werden nur nach den Merkmalen der zuletzt aufgenommenen Beschäftigung erfaßt.

**Ausländer:** Als Ausländer gelten alle Personen, die nicht Deutsche im Sinne des Artikels 116 Abs. 1 des Grundgesetzes (GG) sind. Dazu zählen auch die Staatenlosen und die Personen mit "ungeklärter Staatsangehörigkeit".

**Arbeiter/Angestellte:** Die Differenzierung der sozialversicherungspflichtig beschäftigten Arbeitnehmer nach Arbeitern und Angestellten erfolgt nach der Zugehörigkeit des Beschäftigten zum jeweiligen Träger der Rentenversicherung.

**Voll-/Teilzeitbeschäftigte:** Der Unterscheidung der sozialversicherungspflichtig beschäftigten Arbeitnehmer nach Voll- und Teilzeitbeschäftigten liegen die von den Arbeitgebern in den Meldebelegen zu machenden Angaben über die arbeitsvertraglich vereinbarte Wochenarbeitszeit zugrunde, und zwar in folgender Gliederung:

- vollbeschäftigt
- teilzeitbeschäftigt mit einer Wochenarbeitszeit von weniger als 20 Stunden und
- teilzeitbeschäftigt mit einer Wochenarbeitszeit von 20 Stunden und mehr, jedoch nicht vollbeschäftigt.

In der Darstellung der Ergebnisse in dieser Veröffentlichung werden die beiden Gruppen von Teilzeitbeschäftigten zusammengefaßt.

**Alter:** Mit dem Stichtag 31. März 1980 beginnend, wird bei jeder Auszählung das genaue Alter der Beschäftigten am jeweiligen Stichtag ermittelt. Die Berechnung des Alters erfolgt danach nicht wie früher nach der "Geburtsjahrmethode", sondern nach der "Altersjahrmethode".

**Wirtschaftszweig:** Die Zuordnung der Beschäftigten erfolgt nach dem wirtschaftlichen Schwerpunkt des Betriebes (örtliche Einheit), in dem der sozialversicherungspflichtige Arbeitnehmer beschäftigt ist.

**Regionale Zuordnung:** Der Nachweis der sozialversicherungspflichtig beschäftigten Arbeitnehmer erfolgt nach dem sogenannten Arbeitsortprinzip. Die Beschäftigten werden der Gemeinde zugeordnet, in der der Betrieb liegt, in dem sie beschäftigt sind.

### Systematiken

Es werden das "Verzeichnis der Wirtschaftszweige für die Statistik der Bundesanstalt für Arbeit, Ausgabe 1973" (WS) sowie die "Klassifizierung der Berufe (Gliederung nach Berufsklassen für die Statistik der Bundesanstalt für Arbeit), Stand: Dezember 1980" verwendet.

### Andere Veröffentlichungen

Grundlagen, Definitionen, Verfahren und Auswertungsmöglichkeiten werden in den folgenden Veröffentlichungen beschrieben:

1. Grundlagen und Verfahren der neuen Beschäftigtenstatistik — "Berliner Statistik" — Monatsschrift 1976, Heft 7, S. 185 ff.
2. Sozialversicherungspflichtig beschäftigte Arbeitnehmer in Berlin (West) — Ergebnisse der Beschäftigtenstatistik der Bundesanstalt für Arbeit 1974 bis 1980 — "Berliner Statistik" — Monatsschrift 1981, Heft 12, S. 270 ff.

### Abkürzungen

a.n.g.	= anderweitig nicht genannt
Org.o.Erwerbz., priv.Haush.	= Organisationen ohne Erwerbszweck, private Haushalte
abg.Berufsausbildung	= abgeschlossene Berufsausbildung

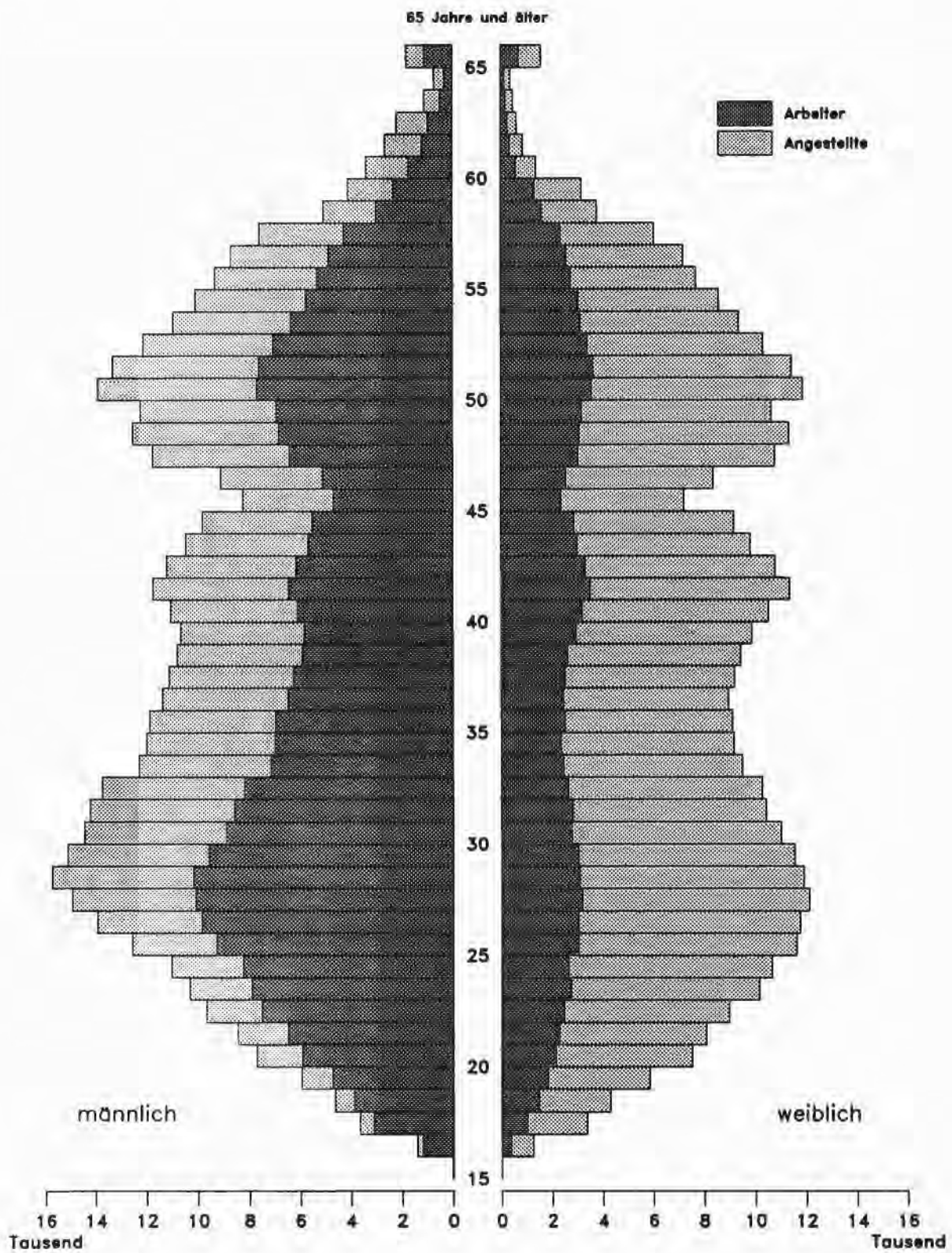
### Zeichenerklärung

— nichts vorhanden	/ Zahlenwert nicht sicher genug	() Aussagewert ist eingeschränkt
0 weniger als die Hälfte von 1 in der letzten besetzten Stelle, jedoch mehr als nichts	· Zahlenwert unbekannt oder geheimzuhalten	p vorläufige Zahl
... Angabe fällt später an	x Tabellenfach gesperrt, weil Aussage nicht sinnvoll	r berichtigte Zahl
		s geschätzte Zahl

Abweichungen bei der Summenbildung beruhen auf Abrundungen der Zahlen.

Statistische Berichte mit \* vor der Nummerung enthalten Angaben, die alle Statistischen Landesämter für ihren Bereich unter gleicher Kennziffer veröffentlichen.

1. Sozialversicherungspflichtig beschäftigte Arbeitnehmer in Berlin(West) am 31. Dezember 1991 nach Alter, Geschlecht und Stellung im Beruf



1. Sozialversicherungspflichtig beschäftigte Arbeitnehmer in Berlin(West) 1980 bis 1991 nach Staatsangehörigkeit (deutsch/nichtdeutsch), Stellung im Beruf und Geschlecht

Stichtag 31.12.	Arbeitnehmer		Staatsangehörigkeit				Stellung im Beruf			
	ins- gesamt	darunter männlich	deutsch		nichtdeutsch		Arbeiter 1)		Angestellte 1)	
			zu- sammen	darunter männlich	zu- sammen	darunter männlich	zu- sammen	darunter männlich	zu- sammen	darunter männlich
	1	2	3	4	5	6	7	8	9	10
insgesamt absolut										
1980	725 544	384 895	635 633	331 730	89 911	53 165	364 264	241 137	361 280	143 758
1981	701 821	375 368	620 521	323 619	87 300	51 749	352 040	233 703	355 781	141 665
1982	696 156	370 046	611 903	319 631	84 253	50 415	341 207	228 889	354 949	141 157
1983	698 394	372 457	613 991	321 911	84 403	50 546	343 248	231 469	355 146	140 988
1984	712 645	379 947	628 003	329 503	84 642	50 444	349 477	235 258	363 168	144 689
1985	725 735	386 412	638 913	334 781	86 822	51 631	354 376	238 525	371 359	147 887
1986	732 394	391 034	643 868	338 117	88 526	52 917	355 075	240 860	377 319	150 174
1987	739 248	393 904	648 835	339 815	90 413	54 380	352 380	240 010	386 868	153 894
1988	750 205	400 566	656 626	344 263	93 579	56 303	355 338	243 602	394 867	156 964
1989	768 614	412 043	671 440	353 854	97 174	58 189	362 280	250 310	406 334	161 733
1990	831 057	449 762	731 599	390 683	99 458	59 079	395 415	277 167	435 642	172 595
1991	873 110	472 613	775 341	414 502	97 769	58 111	406 471	288 940	466 639	183 673
%										
1980	100	100	87,6	86,2	12,4	13,8	50,2	62,7	49,8	37,3
1981	100	100	88,4	86,2	12,4	13,8	50,2	62,3	50,7	37,7
1982	100	100	87,9	86,4	12,1	13,6	49,0	61,9	51,0	38,1
1983	100	100	87,9	86,4	12,1	13,6	49,1	62,1	50,9	37,9
1984	100	100	88,1	86,7	11,9	13,3	49,0	61,9	51,0	38,1
1985	100	100	88,0	86,6	12,0	13,4	48,8	61,7	51,2	38,3
1986	100	100	87,9	86,5	12,1	13,5	48,5	61,6	51,5	38,4
1987	100	100	87,8	86,3	12,2	13,8	47,7	60,9	52,3	39,1
1988	100	100	87,5	85,9	12,5	14,1	47,4	60,8	52,6	39,2
1989	100	100	87,4	85,9	12,6	14,1	47,1	60,7	52,9	39,3
1990	100	100	88,0	86,9	12,0	13,1	47,6	61,6	52,4	38,4
1991	100	100	88,8	87,7	11,2	12,3	46,6	61,1	53,4	38,9
Veränderung gegenüber dem entsprechenden Stichtag des Vorjahres absolut										
1981	-23 723	-9 527	-15 112	-8 111	-2 611	-1 416	-12 224	-7 434	-5 499	-2 093
1982	-5 665	-5 322	-8 618	-3 988	-3 047	-1 334	-10 833	-4 814	-832	-508
1983	2 238	2 411	2 088	2 280	150	131	2 041	2 580	197	-169
1984	14 251	7 490	14 012	7 592	239	-102	6 229	3 789	8 022	3 701
1985	13 090	6 465	10 910	5 278	2 180	1 187	4 899	3 267	8 191	3 198
1986	6 659	4 622	4 955	3 336	1 704	1 286	699	2 335	5 960	2 287
1987	6 854	2 870	4 967	1 698	1 887	1 463	-2 695	-850	9 549	3 720
1988	10 957	6 662	7 791	4 448	3 166	1 923	2 958	3 592	7 999	3 070
1989	18 409	11 477	14 814	9 591	3 595	1 886	6 942	6 708	11 467	4 769
1990	62 443	37 719	60 159	36 829	2 284	890	33 135	26 857	29 308	10 862
1991	42 053	22 851	43 742	23 819	-1 689	-968	11 056	11 773	30 997	11 078
%										
1981	-3,3	-2,5	-2,4	-2,4	-2,9	-2,7	-3,4	-3,1	-1,5	-1,5
1982	-0,8	-1,4	-1,4	-1,2	-3,5	-2,6	-3,1	-2,1	-0,2	-0,4
1983	0,3	0,7	0,3	0,7	0,2	0,3	0,6	1,1	0,1	-0,1
1984	2,0	2,0	2,3	2,4	0,3	-0,2	1,8	1,6	2,3	2,6
1985	1,8	1,7	1,7	1,6	2,6	2,4	1,4	1,4	2,3	2,2
1986	0,9	1,2	0,8	1,0	2,0	2,5	0,2	1,0	1,6	1,5
1987	0,9	0,7	0,8	0,5	2,1	2,8	-0,8	-0,4	2,5	2,5
1988	1,5	1,7	1,2	1,3	3,5	3,5	0,8	1,5	2,1	2,0
1989	2,5	2,9	2,3	2,8	3,8	3,3	2,0	2,8	2,9	3,0
1990	8,1	9,2	9,0	10,4	2,4	1,5	9,1	10,7	7,2	6,7
1991	5,1	5,1	6,0	6,1	-1,7	-1,6	2,8	4,2	7,1	6,4
Geschlechtsstruktur in %										
1980	100	53,0	100	52,2	100	59,1	100	66,2	100	39,8
1981	100	53,5	100	52,2	100	59,3	100	66,4	100	39,8
1982	100	53,2	100	52,2	100	59,8	100	67,1	100	39,8
1983	100	53,3	100	52,4	100	59,9	100	67,4	100	39,7
1984	100	53,3	100	52,5	100	59,6	100	67,3	100	39,8
1985	100	53,2	100	52,4	100	59,5	100	67,3	100	39,8
1986	100	53,4	100	52,5	100	59,8	100	67,8	100	39,8
1987	100	53,3	100	52,4	100	60,1	100	68,1	100	39,8
1988	100	53,4	100	52,4	100	60,2	100	68,6	100	39,8
1989	100	53,6	100	52,7	100	59,9	100	69,1	100	39,8
1990	100	54,1	100	53,4	100	59,4	100	70,1	100	39,6
1991	100	54,1	100	53,5	100	59,4	100	71,1	100	39,4

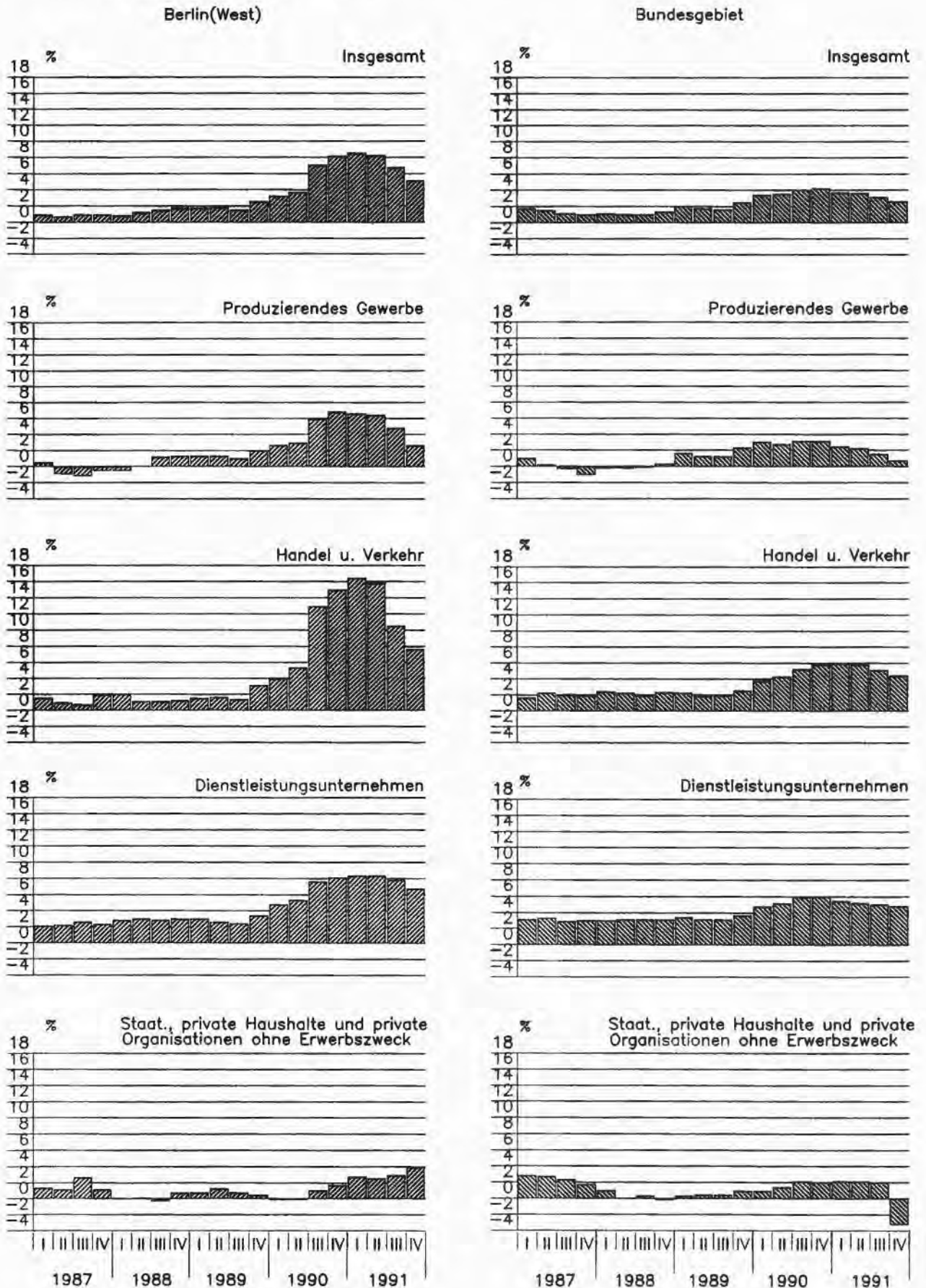
1) einschl. der Personen in beruflicher Ausbildung

2. Sozialversicherungspflichtig beschäftigte Arbeitnehmer in Berlin (West) am 31. Dezember 1991 nach Wirtschaftsabteilung, ausgewählter Wirtschaftsgruppe, Staatsangehörigkeit (deutsch/nichtdeutsch) und Geschlecht

Wirtschaftsabteilung  Ausgewählte Wirtschaftsgruppe	Insgesamt			Deutsche			Nichtdeutsche					
	insgesamt	männlich	weiblich	zusammen	männlich	weiblich	zusammen		männlich		weiblich	
							absolut	in % der Spalte 1	absolut	in % der Spalte 2	absolut	in % der Spalte 3
1	2	3	4	5	6	7	8	9	10	11	12	
Land-, Forstwirtschaft und Fischerei .....	3 951	3 081	870	3 212	2 374	838	739	18,7	707	22,9	32	3,7
Gartenbau .....	983	664	319	814	509	305	169	17,2	155	23,3	14	4,4
Energie, Bergbau .....	14 311	11 903	2 408	14 068	11 701	2 367	243	1,7	202	1,7	41	1,7
Verarbeitendes Gewerbe .....	209 542	143 342	66 200	172 485	118 933	53 552	37 057	17,7	24 409	17,0	12 648	19,1
Chemische Industrie .....	15 483	8 450	7 033	14 043	7 643	6 400	1 440	9,3	807	9,6	633	9,0
Kunststoffverarbeitung .....	6 026	4 425	1 595	4 057	2 929	1 128	1 963	32,6	1 496	33,8	467	29,3
Gummi- u. Asbestverarbeitung .....	526	398	128	376	284	92	150	28,5	114	28,6	36	28,1
Steine, Erden, Glas .....	3 998	3 066	932	3 443	2 595	848	555	13,9	471	15,4	84	9,0
Zielerzeugnisse, Stahlverformung u.ä. ....	4 361	3 518	843	3 756	3 046	710	605	13,9	472	13,4	133	15,8
Stahl-, Leichtmetallbau u.ä. ....	12 799	11 101	1 698	11 384	9 762	1 622	1 415	11,1	1 339	12,7	76	4,5
Maschinenbau .....	16 806	13 606	3 200	14 217	11 387	2 830	2 589	15,4	2 219	16,3	370	11,6
Fahrzeugbau .....	15 753	13 253	2 500	12 583	10 675	1 908	3 170	20,7	2 578	19,5	592	23,7
EDV-Anlagen, Büromaschinen ..	5 465	3 887	1 578	4 976	3 619	1 357	489	8,9	268	6,9	221	14,0
Elektrotechnik .....	55 312	36 436	18 876	42 492	30 064	12 428	12 820	23,2	6 372	17,5	6 448	34,2
Feinmechanik, Optik .....	5 250	2 647	2 603	4 666	2 377	2 289	584	11,1	270	10,2	314	12,1
EBM-Waren .....	6 830	4 861	1 969	5 466	3 974	1 492	1 364	20,0	887	18,2	477	24,2
Holzbe- und -verarbeitung ..	4 935	4 220	715	4 461	3 794	667	474	9,6	426	10,1	48	6,7
Papierherstellung und -verarbeitung .....	6 570	4 129	2 441	5 432	3 351	2 081	1 138	17,3	778	18,8	360	14,7
Druckerei, Vervielfältigung ..	10 596	6 241	4 355	9 858	5 669	4 189	738	7,0	572	9,2	166	3,8
Textilverarbeitung .....	4 241	3 238	1 003	2 030	1 346	684	2 211	52,1	1 892	58,4	319	31,8
Bekleidungsindustrie .....	4 074	2 886	1 188	3 551	2 727	824	523	12,8	159	17,9	364	11,4
Nahrungs- und Genussmittel ..	25 936	15 569	10 367	22 158	13 160	8 998	3 778	14,6	2 409	15,5	1 369	13,2
Baugewerbe .....	63 086	57 308	5 778	55 396	49 872	5 524	7 690	12,2	7 436	13,0	254	4,4
Bauhauptgewerbe .....	37 601	34 712	2 889	31 936	29 181	2 755	5 665	15,1	5 531	15,9	134	4,6
Ausbau- und Bauhilfsgewerbe ..	25 485	22 596	2 889	23 460	20 691	2 769	2 025	7,9	1 905	8,4	120	4,2
Handel .....	118 844	53 369	65 475	111 511	49 134	62 377	7 333	6,2	4 235	7,9	3 098	4,7
Großhandel und Handelsvermittlung .....	33 077	21 576	11 501	30 989	20 010	10 979	2 088	6,3	1 566	7,3	522	4,5
Einzelhandel .....	85 767	31 793	53 974	80 522	29 124	51 398	5 245	6,1	2 669	8,4	2 576	4,8
Verkehr, Nachrichtenübermittlung .....	57 033	42 685	14 348	53 771	39 989	13 782	3 262	5,7	2 696	6,3	566	3,9
Deutsche Bundespost/Bundesbahn .....	11 498	6 470	5 028	11 029	6 089	4 940	469	4,1	381	5,9	88	1,8
Straßenverkehr .....	30 608	26 158	4 450	28 736	24 469	4 267	1 872	6,1	1 689	6,5	183	4,1
Schifffahrt, Spedition und Luftfahrt .....	14 927	10 057	4 870	14 006	9 431	4 575	921	6,2	626	6,2	295	6,1
Kreditinstitute, Versicherungsgewerbe .....	29 316	12 725	16 591	28 658	12 446	16 212	658	2,2	279	2,2	379	2,3
Kreditinstitute .....	20 653	8 703	11 950	20 156	8 489	11 667	497	2,4	214	2,5	283	2,4
Versicherungen .....	8 663	4 022	4 641	8 502	3 957	4 545	161	1,9	65	1,6	96	2,1
Dienstleistungen, s.a.n.g. ....	264 999	104 385	160 614	233 843	91 067	142 776	31 156	11,8	13 318	12,8	17 838	11,1
Gaststätten und Beherbergung .....	24 841	12 938	11 903	17 467	8 010	9 457	7 374	29,7	4 928	38,1	2 446	20,5
Heime .....	10 206	2 845	7 361	8 996	2 336	6 660	1 240	11,9	309	11,7	901	11,0
Reinigung, Körperpflege .....	23 503	6 025	17 478	17 879	4 777	12 501	6 225	26,3	1 348	20,7	4 677	29,5
Schulen, Hochschulen .....	43 158	16 932	26 226	30 613	14 276	22 338	6 543	10,0	1 687	10,0	4 868	7,3
Kunst und Publizistik .....	16 479	9 055	7 424	15 376	8 343	7 033	1 103	6,7	712	7,9	391	7,1
Gesundheits-, Veterinärwesen ..	67 943	14 388	53 555	61 438	13 022	48 416	6 505	9,6	1 360	9,5	5 139	9,6
Rechts- und Wirtschaftsberatung .....	13 870	3 587	10 283	13 388	3 441	9 947	482	3,5	146	4,1	336	3,3
Architekturhilfen und Wohnungswesen .....	34 772	17 600	17 172	32 363	16 369	15 994	2 409	6,9	1 231	7,0	1 178	6,9
Hygienische u.ä. Einrichtung ..	9 318	7 912	1 406	8 716	7 378	1 338	602	6,5	534	6,7	68	4,8
Organisationen ohne Erwerbscharakter, Private Haushalte ..	32 877	10 099	22 778	30 494	9 261	21 233	2 383	7,2	838	8,3	1 545	6,8
Politische Parteien, sonst. Organisationen .....	20 155	6 644	13 511	18 382	6 006	12 376	1 773	8,8	638	9,6	1 135	8,4
Religiöse Vereinigungen .....	8 228	1 963	6 265	7 788	1 804	5 984	440	5,3	159	8,1	281	4,5
Gebietskörperschaften, Sozialversicherung .....	79 150	33 716	45 434	71 902	29 725	42 177	7 248	9,2	3 991	11,8	3 257	7,2
Öffentliche Verwaltung .....	41 918	19 035	22 883	38 980	17 066	21 914	2 938	7,0	1 969	10,3	969	4,2
Öffentliche Sicherheit und Ordnung .....	15 697	9 213	6 484	11 756	7 309	4 447	3 941	25,1	1 904	20,7	2 037	31,4
Sozialversicherung .....	21 399	5 405	15 994	21 078	5 311	15 767	321	1,5	94	1,7	227	1,4
Ohne Angabe .....	1	-	1	1	-	1	-	-	-	-	-	-
<b>Insgesamt</b>	<b>873 110</b>	<b>472 613</b>	<b>400 497</b>	<b>775 341</b>	<b>414 502</b>	<b>360 839</b>	<b>97 769</b>	<b>11,2</b>	<b>58 111</b>	<b>12,3</b>	<b>39 658</b>	<b>9,9</b>

## 2. Sozialversicherungspflichtig beschäftigte Arbeitnehmer in Berlin(West) und im Bundesgebiet vom 1. Quartal 1987 bis zum 4. Quartal 1991 nach ausgewählten Wirtschaftsbereichen

Veränderung gegenüber dem Vorjahresquartal





3. Sozialversicherungspflichtig beschäftigte Arbeitnehmer in Berlin(West) am 31. Dezember 1991 nach Wirtschaftsabteilung, Voll-, Teilzeit, Stellung im Beruf und Geschlecht

Wirtschafts- abteilung	Ins- gesamt	Vollzeitbeschäftigte					Teilzeitbeschäftigte		
		zu- sammen	Arbeiter		Ange- stellte	zu- sammen	Ar- beiter	Ange- stellte	
			zu- sammen	darunter					
				Meister, Polier					Fach- arbeiter
1	2	3	4	5	6	7	8	9	
Insgesamt absolut									
Land- u. Forstwirtsch.	3 951	3 742	3 265	57	1 111	477	209	116	93
Energiewirtschaft ....	14 511	14 024	7 186	16	4 135	6 838	287	66	221
Verarbeitend. Gewerbe	209 542	200 272	133 964	402	55 056	66 308	9 270	3 366	5 904
Baugewerbe .....	53 086	61 226	51 342	241	32 601	9 884	1 860	585	1 275
Handel .....	118 844	93 798	28 767	120	9 429	65 031	25 046	4 301	20 745
Verkehr u. Nachrichten	57 033	51 874	37 669	9	9 141	14 205	5 159	3 481	1 678
Kreditinst./Versicher.	29 316	26 582	681	-	187	23 901	2 734	182	2 552
Dienstleistungen .....	264 999	209 616	79 254	174	20 282	130 362	55 383	24 421	30 962
Org. o. Erwerbszweck .	32 877	20 367	4 191	132	770	16 176	12 510	4 679	7 831
Gebietskörperschaften	79 150	69 496	16 713	17	3 444	52 783	9 654	2 242	7 412
Ohne Angabe .....	1	1	-	-	-	1	-	-	-
Insgesamt	873 110	750 998	363 032	2 118	136 156	387 966	122 112	43 439	78 673
% 1)									
Land- u. Forstwirtsch.	100	94,7	87,3	1,7	34,0	12,7	5,3	55,5	44,5
Energiewirtschaft ....	100	98,0	51,6	0,2	57,5	48,8	2,0	53,9	77,0
Verarbeitend. Gewerbe	100	95,6	66,9	0,3	41,1	32,1	4,4	36,1	63,7
Baugewerbe .....	100	97,1	83,7	0,4	32,8	16,1	3,4	31,7	68,5
Handel .....	100	78,9	30,6	0,4	29,5	52,9	21,1	17,8	82,2
Verkehr u. Nachrichten	100	91,0	37,6	0,2	23,3	29,3	9,0	67,7	53,8
Kreditinst./Versicher.	100	90,7	72,6	2,3	24,5	97,4	9,3	67,7	93,3
Dienstleistungen .....	100	79,1	37,8	0,2	25,6	62,2	20,9	44,1	55,9
Org. o. Erwerbszweck .	100	51,9	20,6	3,1	18,4	75,4	38,1	37,4	62,6
Gebietskörperschaften	100	87,8	24,0	0,1	20,6	76,0	12,2	27,4	76,8
Ohne Angabe .....	100	100,0	-	-	-	100,0	-	-	-
Insgesamt	100	86,0	48,3	0,6	37,5	51,7	14,0	35,6	64,4
männlich absolut									
Land- u. Forstwirtsch.	3 081	3 036	2 808	56	947	228	45	36	9
Energiewirtschaft ....	11 903	11 891	6 929	16	4 104	4 962	12	-	12
Verarbeitend. Gewerbe	143 342	142 096	99 294	389	50 840	42 802	1 246	710	536
Baugewerbe .....	57 308	56 871	50 839	239	32 470	6 032	437	315	122
Handel .....	53 369	51 103	23 353	106	7 964	27 710	2 266	1 138	1 128
Verkehr u. Nachrichten	42 685	41 413	34 200	631	8 689	7 213	1 272	1 139	133
Kreditinst./Versicher.	12 725	12 580	532	-	1 777	12 048	1 445	24	121
Dienstleistungen .....	104 385	94 116	45 944	90	14 494	48 172	10 269	5 508	4 751
Org. o. Erwerbszweck .	10 099	8 410	2 385	110	568	6 025	1 689	370	319
Gebietskörperschaften	33 716	33 225	13 260	15	3 150	19 965	491	116	375
Ohne Angabe .....	-	-	-	-	-	-	-	-	-
Zusammen	472 613	454 741	279 584	1 652	123 403	175 157	17 872	9 356	8 516
% 1)									
Land- u. Forstwirtsch.	100	98,5	92,5	2,0	33,7	7,5	1,5	80,0	20,0
Energiewirtschaft ....	100	99,9	56,3	0,2	59,2	41,7	0,1	-	100,0
Verarbeitend. Gewerbe	100	99,1	69,9	0,4	51,2	30,1	0,9	57,0	43,0
Baugewerbe .....	100	99,2	89,4	0,5	63,9	10,6	0,8	72,1	27,9
Handel .....	100	95,8	45,8	0,4	31,0	54,2	4,2	50,2	49,8
Verkehr u. Nachrichten	100	97,0	82,6	1,8	25,4	17,4	3,0	89,5	10,5
Kreditinst./Versicher.	100	98,9	4,2	-	33,3	95,8	1,1	16,6	83,4
Dienstleistungen .....	100	90,2	48,8	0,2	31,5	51,2	9,8	53,6	46,4
Org. o. Erwerbszweck .	100	83,3	28,4	4,6	23,8	71,6	16,7	21,9	78,1
Gebietskörperschaften	100	98,5	39,9	0,1	23,8	50,1	1,5	23,6	76,4
Ohne Angabe .....	100	-	-	-	-	-	-	-	-
Zusammen	100	96,2	61,5	0,6	44,1	38,5	3,8	52,4	47,6
weiblich absolut									
Land- u. Forstwirtsch.	870	706	457	1	164	249	164	80	84
Energiewirtschaft ....	2 408	2 133	257	-	31	1 876	275	66	209
Verarbeitend. Gewerbe	66 200	58 176	34 670	13	4 216	23 506	8 024	2 656	5 368
Baugewerbe .....	5 778	4 355	503	2	131	3 852	1 423	270	1 153
Handel .....	65 475	42 699	5 374	14	1 465	37 321	22 780	3 163	19 617
Verkehr u. Nachrichten	14 348	10 461	3 469	328	452	6 992	3 887	2 342	1 545
Kreditinst./Versicher.	16 591	14 002	149	-	10	13 853	2 589	158	2 431
Dienstleistungen .....	160 514	115 500	33 310	84	5 788	92 190	45 114	18 913	26 821
Org. o. Erwerbszweck .	22 778	11 957	1 806	22	202	10 151	10 821	3 093	6 921
Gebietskörperschaften	45 434	36 271	3 453	-	294	32 818	9 163	4 126	7 037
Ohne Angabe .....	1	1	-	-	-	1	-	-	-
Zusammen	400 497	296 257	83 448	466	12 753	212 809	104 240	34 083	70 157
% 1)									
Land- u. Forstwirtsch.	100	81,1	64,7	0,2	35,9	35,3	18,9	48,8	51,2
Energiewirtschaft ....	100	88,6	12,0	-	12,1	88,0	11,4	24,0	76,0
Verarbeitend. Gewerbe	100	87,9	59,6	-	12,2	40,4	12,1	33,1	66,9
Baugewerbe .....	100	75,4	11,5	0,4	26,0	88,5	24,6	19,0	81,0
Handel .....	100	65,2	12,6	0,3	27,3	87,4	34,8	13,9	86,1
Verkehr u. Nachrichten	100	72,9	33,2	9,5	13,0	68,8	27,1	60,3	39,7
Kreditinst./Versicher.	100	84,4	1,1	-	6,7	98,9	15,6	6,1	93,9
Dienstleistungen .....	100	71,9	28,8	0,3	17,4	71,2	28,1	41,9	58,1
Org. o. Erwerbszweck .	100	52,5	15,1	1,2	11,2	84,9	47,5	39,8	60,2
Gebietskörperschaften	100	79,8	9,5	0,1	8,5	90,5	20,2	23,2	76,8
Ohne Angabe .....	100	100,0	-	-	-	100,0	-	-	-
Zusammen	100	74,0	28,2	0,6	15,3	71,8	26,0	32,7	67,3

1) Spalte 2 u. 7 in % von Spalte 1, Spalte 3 u. 6 in % von Spalte 2, Spalte 4 u. 5 in % von Spalte 3 und Spalte 8 u. 9 in % von Spalte 7.

4. Sozialversicherungspflichtig beschäftigte Arbeitnehmer in Berlin(West) am 31. Dezember 1991 nach Wirtschaftsabteilung und Altersgruppe

Wirtschafts- abteilung	Im Alter von ... Jahren										
	Insgesamt	unter 20	20 bis unter 25	25 bis unter 30	30 bis unter 35	35 bis unter 40	40 bis unter 45	45 bis unter 50	50 bis unter 55	55 bis unter 60	60 oder mehr
		1	2	3	4	5	6	7	8	9	10
		insgesamt absolut									
Land- u. Forstwirtsch.	3 951	197	609	730	597	396	365	327	461	207	62
Energiewirtschaft ....	14 311	359	1 143	1 834	1 539	1 163	1 569	1 906	2 655	1 780	363
Verarbeitend. Gewerbe	209 542	6 465	22 383	32 673	26 603	23 148	25 408	25 459	28 228	15 700	3 475
Baugewerbe .....	63 086	3 252	7 218	10 186	8 321	6 382	6 515	7 077	8 616	4 595	924
Handel .....	118 844	5 197	15 417	18 425	14 894	12 780	13 395	13 557	15 021	7 873	2 285
Verkehr u. Nachrichten	57 033	1 326	5 611	8 795	8 139	7 399	7 069	6 362	7 102	4 216	1 014
Kreditinst./Versicher.	29 316	866	4 420	4 771	3 808	3 377	3 570	3 194	3 201	1 759	350
Dienstleistungen .....	264 999	9 608	27 271	40 949	39 293	33 734	32 919	29 383	29 681	16 449	5 712
Org. o. Erwerbszweck .	32 877	525	1 639	3 680	5 111	5 213	4 909	4 177	4 337	2 451	835
Gebietskörperschaften	79 150	2 627	6 817	9 098	8 725	8 737	10 192	10 713	12 569	7 614	2 058
Ohne Angabe .....	1	-	-	-	-	1	-	-	-	-	-
<b>Insgesamt</b>	<b>873 110</b>	<b>30 422</b>	<b>92 528</b>	<b>131 141</b>	<b>117 030</b>	<b>102 330</b>	<b>105 911</b>	<b>102 155</b>	<b>111 871</b>	<b>62 644</b>	<b>17 078</b>
		%									
Land- u. Forstwirtsch.	100	5,0	15,4	18,5	15,1	10,0	9,2	8,3	11,7	5,2	1,6
Energiewirtschaft ....	100	4,5	8,0	12,8	10,8	8,1	11,0	13,5	16,6	12,4	2,5
Verarbeitend. Gewerbe	100	3,1	10,7	15,6	12,7	11,0	12,1	12,1	13,5	7,5	1,7
Baugewerbe .....	100	2,2	11,4	15,6	12,7	11,0	10,3	11,2	13,7	7,3	1,5
Handel .....	100	4,4	13,0	15,5	12,5	10,8	11,3	11,4	12,7	7,4	1,9
Verkehr u. Nachrichten	100	2,3	9,8	12,4	13,0	12,4	12,4	11,2	12,6	6,6	1,8
Kreditinst./Versicher.	100	3,0	15,1	16,3	13,0	11,5	12,2	10,9	10,9	6,0	1,2
Dienstleistungen .....	100	3,6	10,3	15,3	14,8	12,7	12,4	11,1	11,2	6,2	2,2
Org. o. Erwerbszweck .	100	1,6	5,0	11,2	15,3	15,9	14,9	12,7	13,2	2,8	2,5
Gebietskörperschaften	100	3,3	8,6	11,2	11,0	11,0	12,9	13,5	15,9	9,6	2,6
Ohne Angabe .....	100	-	-	-	-	100,0	-	-	-	-	-
<b>Insgesamt</b>	<b>100</b>	<b>3,5</b>	<b>10,6</b>	<b>15,0</b>	<b>13,4</b>	<b>11,7</b>	<b>12,1</b>	<b>11,7</b>	<b>12,8</b>	<b>7,2</b>	<b>2,0</b>
		darunter Nichtdeutsche absolut									
Land- u. Forstwirtsch.	739	18	57	113	80	77	80	97	159	51	7
Energiewirtschaft ....	243	35	41	30	13	17	23	37	29	16	2
Verarbeitend. Gewerbe	37 057	1 029	4 346	6 688	4 142	4 482	6 031	4 949	3 575	1 556	259
Baugewerbe .....	7 690	368	641	1 042	711	770	1 100	1 281	1 116	576	85
Handel .....	7 333	598	1 152	1 269	1 049	995	916	637	439	208	70
Verkehr u. Nachrichten	3 262	171	417	596	461	431	399	326	280	145	36
Kreditinst./Versicher.	658	26	106	108	90	81	90	74	52	26	5
Dienstleistungen .....	31 156	1 881	3 612	4 380	4 239	4 348	4 848	3 633	2 577	1 250	388
Org. o. Erwerbszweck .	2 363	142	180	239	337	385	448	326	175	100	51
Gebietskörperschaften	7 248	416	728	901	960	939	919	818	869	507	191
Ohne Angabe .....	-	-	-	-	-	-	-	-	-	-	-
<b>Zusammen</b>	<b>97 769</b>	<b>4 684</b>	<b>11 280</b>	<b>15 366</b>	<b>12 082</b>	<b>12 525</b>	<b>14 854</b>	<b>12 178</b>	<b>9 271</b>	<b>4 435</b>	<b>1 094</b>
		%									
Land- u. Forstwirtsch.	100	2,4	7,7	15,3	10,8	10,4	10,8	13,1	21,5	6,9	0,9
Energiewirtschaft ....	100	14,4	16,9	12,3	5,3	7,0	9,5	15,2	11,9	6,6	0,8
Verarbeitend. Gewerbe	100	2,8	11,7	18,0	11,2	12,1	16,3	13,4	9,6	4,2	0,7
Baugewerbe .....	100	4,8	8,3	13,6	9,2	10,0	14,3	16,7	14,5	7,5	1,1
Handel .....	100	8,2	15,7	17,3	14,3	13,6	12,5	8,7	6,0	2,8	1,0
Verkehr u. Nachrichten	100	5,2	12,8	18,3	14,1	13,2	12,2	10,0	8,6	4,4	1,1
Kreditinst./Versicher.	100	4,0	16,1	16,4	13,7	12,3	13,7	11,2	7,9	4,0	0,8
Dienstleistungen .....	100	6,0	11,6	14,1	13,6	14,0	15,6	11,7	8,3	4,0	1,2
Org. o. Erwerbszweck .	100	6,0	7,6	10,0	14,1	16,2	18,8	13,7	7,3	4,2	2,1
Gebietskörperschaften	100	5,7	10,0	12,4	13,2	13,0	12,7	11,3	12,0	7,0	2,6
Ohne Angabe .....	100	-	-	-	-	-	-	-	-	-	-
<b>Zusammen</b>	<b>100</b>	<b>4,8</b>	<b>11,5</b>	<b>15,7</b>	<b>12,4</b>	<b>12,8</b>	<b>15,2</b>	<b>12,5</b>	<b>9,5</b>	<b>4,5</b>	<b>1,1</b>
		in % der Arbeitnehmer									
Land- u. Forstwirtsch.	18,7	9,1	9,4	15,5	13,4	19,4	21,9	29,7	34,5	24,6	11,3
Energiewirtschaft ....	1,7	9,7	3,6	1,6	0,8	1,5	1,5	1,9	1,1	0,9	0,6
Verarbeitend. Gewerbe	17,6	15,9	19,4	20,3	19,6	19,4	23,7	19,4	13,7	9,8	7,2
Baugewerbe .....	12,5	11,2	8,2	10,3	8,2	7,8	16,0	18,1	13,0	12,5	4,1
Handel .....	12,7	11,2	7,5	9,0	7,0	7,8	6,8	4,7	5,9	3,6	1,6
Verkehr u. Nachrichten	3,7	12,9	7,4	6,8	7,7	7,8	6,6	3,1	3,2	3,4	1,6
Kreditinst./Versicher.	2,2	3,0	2,4	2,3	2,4	2,4	2,5	2,3	1,6	1,5	1,4
Dienstleistungen .....	11,8	19,6	13,2	10,7	10,8	12,9	14,7	12,4	8,7	7,6	6,8
Org. o. Erwerbszweck .	7,2	27,0	11,0	6,5	6,6	7,4	9,1	7,8	4,0	4,1	6,1
Gebietskörperschaften	9,2	15,8	10,7	9,9	11,0	10,7	9,0	7,6	6,9	6,7	9,3
Ohne Angabe .....	-	-	-	-	-	-	-	-	-	-	-
<b>Zusammen</b>	<b>11,2</b>	<b>15,4</b>	<b>12,2</b>	<b>11,7</b>	<b>10,3</b>	<b>12,2</b>	<b>14,0</b>	<b>11,9</b>	<b>8,3</b>	<b>7,1</b>	<b>6,4</b>

5. Sozialversicherungspflichtig beschäftigte Arbeitnehmer in Berlin(West) am 31. Dezember 1991 nach Wirtschaftsabteilung, Ausbildungsabschluß und Geschlecht

Wirtschafts- abteilung	Volks- / Haupt-, Realschule				Abitur			Höhere Fach- oder Fachhoch- schule	Hoch- schule, Univer- sität	Ohne Angabe
	In- gesam t	ohne   mit		zu- sam- men	ohne   mit		zu- sam- men			
		abg.	abg.		abg.	abg.				
1	2	3	4	5	6	7	8	9	10	
insgesamt absolut										
Land- u. Forstwirtsch.	3 951	2 366	1 050	1 316	118	52	66	70	33	1 364
Energiewirtschaft ....	14 311	12 522	2 619	9 903	548	162	386	700	433	26 954
Verarbeitend. Gewerbe	209 542	160 531	58 547	101 984	7 510	2 632	4 878	7 193	7 452	18 657
Baugewerbe .....	63 086	41 958	9 775	32 183	794	219	575	1 001	676	23 674
Handel .....	118 844	88 542	23 708	64 834	3 710	1 267	2 443	930	1 988	11 485
Verkehr u. Nachrichten	57 033	43 121	12 277	30 844	1 527	803	724	472	1 428	1 682
Kreditinst./Versicher.	29 316	19 472	2 926	16 546	5 848	1 976	3 872	732	1 582	60 678
Dienstleistungen .....	264 999	157 233	46 932	110 301	14 992	4 516	10 476	5 554	26 542	4 202
Org. o. Erwerbzzweck .	32 877	19 834	4 774	15 060	2 428	578	1 850	1 938	4 475	6 187
Gebietskörperschaften	79 150	62 117	19 322	42 795	3 603	1 418	2 185	2 865	4 378	-
Ohne Angabe .....	1	1	-	-	-	-	-	-	-	-
<b>Insgesamt</b>	<b>873 110</b>	<b>607 697</b>	<b>181 930</b>	<b>425 767</b>	<b>41 078</b>	<b>13 623</b>	<b>27 455</b>	<b>21 554</b>	<b>47 889</b>	<b>154 892</b>
§ 1)										
Land- u. Forstwirtsch.	100	59,9	44,4	55,6	3,0	44,1	55,9	1,8	0,8	34,5
Energiewirtschaft ....	100	87,5	20,9	79,1	3,8	29,6	70,4	5,6	3,0	0,1
Verarbeitend. Gewerbe	100	76,6	36,5	63,5	3,6	35,0	65,0	3,4	3,5	12,9
Baugewerbe .....	100	66,5	23,3	76,7	1,3	27,6	72,4	1,6	1,1	29,6
Handel .....	100	74,5	26,8	73,2	3,1	34,2	65,8	0,8	1,7	19,9
Verkehr u. Nachrichten	100	75,6	28,5	71,5	2,7	52,6	47,4	0,8	2,7	20,1
Kreditinst./Versicher.	100	66,4	15,0	85,0	19,9	33,8	66,2	2,5	5,4	5,7
Dienstleistungen .....	100	59,3	29,8	70,2	5,7	30,1	69,9	2,1	10,0	23,9
Org. o. Erwerbzzweck .	100	60,3	24,1	75,9	7,4	23,8	76,2	5,9	13,6	12,8
Gebietskörperschaften	100	78,5	31,1	68,9	4,6	39,4	60,6	3,6	5,5	7,8
Ohne Angabe .....	100	100,0	-	100,0	-	-	-	-	-	-
<b>Insgesamt</b>	<b>100</b>	<b>69,6</b>	<b>29,9</b>	<b>70,1</b>	<b>4,7</b>	<b>33,2</b>	<b>66,8</b>	<b>2,5</b>	<b>5,5</b>	<b>17,7</b>
männlich absolut										
Land- u. Forstwirtsch.	3 081	1 796	874	922	73	33	40	54	27	1 131
Energiewirtschaft ....	11 903	10 438	2 168	8 270	320	99	221	746	391	8 168
Verarbeitend. Gewerbe	143 342	108 882	32 947	75 935	4 821	1 741	3 080	6 539	6 312	17 788
Baugewerbe .....	57 308	38 097	9 140	28 957	541	163	378	907	596	16 167
Handel .....	53 369	37 185	10 078	27 107	1 856	694	1 162	634	980	12 714
Verkehr u. Nachrichten	42 685	31 384	9 601	21 783	896	497	399	396	317	9 692
Kreditinst./Versicher.	12 725	7 743	930	6 813	2 966	1 023	1 943	416	1 036	3 364
Dienstleistungen .....	104 385	53 692	16 781	36 911	5 468	1 954	3 514	3 424	16 986	24 815
Org. o. Erwerbzzweck .	10 099	5 085	1 224	3 861	884	260	624	782	2 294	1 054
Gebietskörperschaften	33 716	24 370	9 397	14 973	1 415	621	794	1 903	2 581	3 447
Ohne Angabe .....	-	-	-	-	-	-	-	-	-	-
<b>Zusammen</b>	<b>472 613</b>	<b>318 672</b>	<b>93 140</b>	<b>225 532</b>	<b>19 240</b>	<b>7 085</b>	<b>12 155</b>	<b>15 801</b>	<b>31 520</b>	<b>87 380</b>
§ 1)										
Land- u. Forstwirtsch.	100	58,3	48,7	51,3	2,4	45,2	54,8	1,8	0,9	36,7
Energiewirtschaft ....	100	87,7	20,8	79,2	2,4	30,9	69,1	6,3	3,3	0,1
Verarbeitend. Gewerbe	100	76,0	30,3	62,7	3,4	36,1	63,9	4,6	4,0	1,7
Baugewerbe .....	100	66,5	24,0	76,0	1,0	27,1	72,9	1,2	1,0	30,0
Handel .....	100	69,7	27,1	72,9	3,5	31,4	68,6	1,2	1,8	23,8
Verkehr u. Nachrichten	100	73,5	30,6	68,0	2,1	35,1	64,9	0,4	0,7	22,7
Kreditinst./Versicher.	100	60,8	12,0	88,0	23,3	25,2	44,8	3,3	8,1	4,4
Dienstleistungen .....	100	51,4	31,3	68,7	5,2	34,7	65,3	3,2	16,3	23,8
Org. o. Erwerbzzweck .	100	60,4	24,1	75,9	8,8	29,4	70,6	2,2	16,2	10,2
Gebietskörperschaften	100	72,3	38,6	61,4	4,2	43,9	56,1	5,6	7,7	10,2
Ohne Angabe .....	100	-	-	-	-	-	-	-	-	-
<b>Zusammen</b>	<b>100</b>	<b>67,4</b>	<b>29,2</b>	<b>70,8</b>	<b>4,1</b>	<b>36,8</b>	<b>63,2</b>	<b>3,3</b>	<b>6,7</b>	<b>18,5</b>
weiblich absolut										
Land- u. Forstwirtsch.	870	570	176	394	45	19	26	16	6	233
Energiewirtschaft ....	2 408	2 084	451	1 633	228	63	165	53	42	1 166
Verarbeitend. Gewerbe	66 200	51 649	25 600	26 049	2 689	891	1 798	654	1 042	10 166
Baugewerbe .....	5 778	3 861	635	3 226	253	56	197	94	80	1 490
Handel .....	65 475	51 357	13 630	37 727	1 854	573	1 281	296	1 008	10 960
Verkehr u. Nachrichten	14 348	11 737	2 676	9 061	631	306	325	76	111	1 793
Kreditinst./Versicher.	16 591	11 729	1 996	9 733	2 882	953	1 929	316	546	1 118
Dienstleistungen .....	160 614	103 541	30 151	73 390	9 524	2 562	6 962	2 130	9 556	35 863
Org. o. Erwerbzzweck .	22 778	14 749	3 550	11 199	1 544	318	1 226	1 156	2 181	3 148
Gebietskörperschaften	45 434	37 747	9 925	27 822	2 188	797	1 391	962	1 797	2 740
Ohne Angabe .....	1	1	-	-	-	-	-	-	-	-
<b>Zusammen</b>	<b>400 497</b>	<b>289 025</b>	<b>88 790</b>	<b>200 235</b>	<b>21 838</b>	<b>6 538</b>	<b>15 300</b>	<b>5 753</b>	<b>16 369</b>	<b>67 512</b>
§ 1)										
Land- u. Forstwirtsch.	100	65,5	30,9	69,1	5,2	42,2	57,8	1,8	0,7	26,8
Energiewirtschaft ....	100	86,5	21,6	78,4	9,5	27,6	72,4	2,2	1,7	-
Verarbeitend. Gewerbe	100	78,0	49,6	50,4	4,1	33,1	66,9	1,0	1,6	15,4
Baugewerbe .....	100	66,8	16,4	83,6	4,4	22,1	77,9	1,6	1,4	29,8
Handel .....	100	78,4	26,5	73,5	2,8	30,9	69,1	0,5	1,5	16,7
Verkehr u. Nachrichten	100	81,8	22,8	77,2	4,4	48,5	51,5	0,5	0,8	12,5
Kreditinst./Versicher.	100	70,7	17,0	83,0	17,4	33,1	66,9	1,9	3,3	6,7
Dienstleistungen .....	100	64,5	29,1	70,9	5,9	26,9	73,1	1,3	5,9	22,3
Org. o. Erwerbzzweck .	100	64,8	24,1	75,9	6,8	20,6	79,4	5,1	9,6	13,8
Gebietskörperschaften	100	83,1	26,3	73,7	4,8	36,4	63,6	2,1	4,0	6,0
Ohne Angabe .....	100	100,0	-	100,0	-	-	-	-	-	-
<b>Zusammen</b>	<b>100</b>	<b>72,2</b>	<b>30,7</b>	<b>69,3</b>	<b>5,5</b>	<b>29,9</b>	<b>70,1</b>	<b>1,4</b>	<b>4,1</b>	<b>16,9</b>

1) Spalte 3 u. 4 in % von Spalte 2, Spalte 6 u. 7 in % von Spalte 5, sonst in % von Spalte 1.

6. Sozialversicherungspflichtig beschäftigte Arbeitnehmer in Berlin(Weat) am 31. Dezember 1991 nach Alter, Staatsangehörigkeit (deutsch/nichtdeutsch) und Geschlecht

Alter in Jahren	Insgesamt			Deutsche			Nichtdeutsche					
	ins- gesamt	männlich	weiblich	zu- sammen	männ- lich	weib- lich	zusammen		männlich		weiblich	
							ab- solut	in % d.Sp.1	ab- solut	in % d.Sp.2	ab- solut	in % d.Sp.3
	1	2	3	4	5	6	7	8	9	10	11	12
unter 15	15	10	5	15	10	5	-	-	-	-	-	-
15 bis unter 16	21	15	6	18	13	5	3	14,3	2	13,3	1	16,7
16 bis unter 17	2 653	1 410	1 243	2 440	1 275	1 165	213	8,0	135	9,6	78	6,3
17 bis unter 18	7 013	3 657	3 356	6 199	3 176	3 023	814	11,6	481	13,2	333	9,9
18 bis unter 19	8 927	4 635	4 292	7 270	3 675	3 595	1 637	18,6	960	20,7	697	16,2
19 bis unter 20	11 793	5 949	5 844	9 796	4 782	5 014	1 997	16,9	1 167	19,6	830	14,2
15 bis unter 20	30 407	15 666	14 741	25 723	12 921	12 802	4 684	15,4	2 745	17,5	1 939	13,2
20 bis unter 21	15 219	7 705	7 514	13 077	6 478	6 599	2 142	14,1	1 227	15,9	915	12,2
21 bis unter 22	16 519	8 449	8 070	14 341	7 252	7 089	2 178	13,2	1 197	14,2	981	12,2
22 bis unter 23	18 648	9 678	8 970	16 290	8 328	7 962	2 358	12,6	1 350	13,9	1 008	11,2
23 bis unter 24	20 461	10 311	10 150	18 059	8 935	9 124	2 402	11,7	1 376	13,3	1 026	10,1
24 bis unter 25	21 681	11 032	10 649	19 481	9 762	9 719	2 200	10,1	1 270	11,5	930	8,7
20 bis unter 25	92 528	47 175	45 353	81 248	40 755	40 493	11 280	12,2	6 420	13,6	4 860	10,7
25 bis unter 26	24 174	12 567	11 607	21 260	10 794	10 466	2 914	12,1	1 773	14,1	1 141	9,8
26 bis unter 27	25 677	13 941	11 736	22 476	11 929	10 547	3 201	12,5	2 012	14,4	1 189	10,1
27 bis unter 28	27 044	14 936	12 108	23 807	12 938	10 869	3 237	12,0	1 998	13,4	1 239	10,2
28 bis unter 29	27 611	15 735	11 876	24 516	13 708	10 808	3 095	11,2	2 027	12,9	1 068	9,0
29 bis unter 30	26 635	15 115	11 520	23 716	13 230	10 486	2 919	11,0	1 885	12,5	1 034	9,0
25 bis unter 30	131 141	72 294	58 847	115 775	62 599	53 176	15 366	11,7	9 695	13,4	5 671	9,6
30 bis unter 31	25 444	14 439	11 005	23 052	12 960	10 092	2 392	9,4	1 479	10,2	913	8,3
31 bis unter 32	24 639	14 217	10 422	21 954	12 567	9 387	2 685	10,9	1 650	11,6	1 035	9,9
32 bis unter 33	24 002	13 734	10 268	21 616	12 273	9 343	2 386	9,9	1 461	10,6	925	9,0
33 bis unter 34	21 786	12 294	9 492	19 472	10 855	8 617	2 314	10,6	1 439	11,7	875	9,2
34 bis unter 35	21 159	11 997	9 162	18 854	10 548	8 306	2 305	10,9	1 449	12,1	856	9,3
30 bis unter 35	117 030	66 681	50 349	104 948	59 203	45 745	12 082	10,3	7 478	11,2	4 604	9,1
35 bis unter 36	20 979	11 873	9 106	18 363	10 235	8 128	2 616	12,5	1 638	13,8	978	10,7
36 bis unter 37	20 321	11 368	8 953	17 784	9 925	7 859	2 537	12,5	1 443	12,7	1 094	12,2
37 bis unter 38	20 290	11 107	9 183	17 929	9 872	8 057	2 361	11,6	1 235	11,1	1 126	12,3
38 bis unter 39	20 231	10 798	9 433	17 885	9 645	8 240	2 346	11,6	1 153	10,7	1 193	12,6
39 bis unter 40	20 509	10 643	9 866	17 844	9 418	8 426	2 665	13,0	1 225	11,5	1 440	14,6
35 bis unter 40	102 330	55 789	46 541	89 805	49 095	40 710	12 525	12,2	6 694	12,0	5 831	12,5
40 bis unter 41	21 571	11 050	10 521	18 947	9 869	9 078	2 624	12,2	1 181	10,7	1 443	13,7
41 bis unter 42	23 105	11 759	11 346	19 972	10 342	9 630	3 133	13,6	1 417	12,1	1 716	15,1
42 bis unter 43	22 004	11 221	10 783	18 801	9 685	9 116	3 203	14,6	1 536	13,7	1 667	15,5
43 bis unter 44	20 258	10 458	9 800	17 273	8 911	8 362	2 985	14,7	1 547	14,8	1 438	14,7
44 bis unter 45	18 973	9 819	9 154	16 064	8 240	7 824	2 909	15,3	1 579	16,1	1 330	14,5
40 bis unter 45	105 911	54 307	51 604	91 057	47 047	44 010	14 854	14,0	7 260	13,4	7 594	14,7
45 bis unter 46	15 460	8 238	7 222	12 700	6 639	6 061	2 760	17,9	1 599	19,4	1 161	16,1
46 bis unter 47	17 444	9 087	8 357	14 886	7 564	7 322	2 558	14,7	1 523	16,8	1 035	12,4
47 bis unter 48	22 518	11 747	10 771	20 188	10 329	9 859	2 330	10,3	1 418	12,1	912	8,5
48 bis unter 49	23 851	12 525	11 326	21 614	11 105	10 509	2 237	9,4	1 420	11,3	817	7,2
49 bis unter 50	22 882	12 236	10 646	20 589	10 715	9 874	2 293	10,0	1 521	12,4	772	7,3
45 bis unter 50	102 155	53 833	48 322	89 977	46 352	43 625	12 178	11,9	7 481	13,9	4 697	9,7
50 bis unter 51	25 751	13 896	11 855	23 723	12 506	11 217	2 028	7,9	1 390	10,0	638	5,4
51 bis unter 52	24 731	13 312	11 419	22 531	11 798	10 733	2 200	8,9	1 514	11,4	686	6,0
52 bis unter 53	22 408	12 108	10 300	20 543	10 806	9 737	1 865	8,3	1 302	10,8	563	5,5
53 bis unter 54	20 321	10 956	9 365	18 594	9 755	8 839	1 727	8,5	1 201	11,0	526	5,6
54 bis unter 55	18 660	10 078	8 582	17 209	9 086	8 123	1 451	7,8	992	9,8	459	5,3
50 bis unter 55	111 871	60 350	51 521	102 600	53 951	48 649	9 271	8,3	6 399	10,6	2 872	5,6
55 bis unter 56	17 018	9 308	7 710	15 844	8 489	7 355	1 174	6,9	819	8,8	355	4,6
56 bis unter 57	15 893	8 696	7 197	14 891	8 003	6 888	1 002	6,3	693	8,0	309	4,3
57 bis unter 58	13 622	7 571	6 051	12 690	6 883	5 807	932	6,8	688	9,1	244	4,0
58 bis unter 59	8 844	5 059	3 785	8 060	4 489	3 571	784	8,9	570	11,3	214	5,7
59 bis unter 60	7 267	4 090	3 177	6 724	3 715	3 009	543	7,5	375	9,2	168	5,3
55 bis unter 60	62 644	34 724	27 920	58 209	31 579	26 630	4 435	7,1	3 145	9,1	1 290	4,6
60 bis unter 61	4 758	3 379	1 379	4 397	3 105	1 292	361	7,6	274	8,1	87	6,3
61 bis unter 62	3 508	2 638	870	3 288	2 487	801	220	6,3	151	5,7	69	7,9
62 bis unter 63	2 789	2 174	615	2 592	2 036	556	197	7,1	138	6,3	59	9,6
63 bis unter 64	1 571	1 095	476	1 460	1 012	448	111	7,1	83	7,6	28	5,9
64 bis unter 65	1 099	717	382	1 011	655	356	88	8,0	62	8,6	26	6,8
60 bis unter 65	13 725	10 003	3 722	12 748	9 295	3 453	977	7,1	708	7,1	269	7,2
65 oder mehr	3 353	1 781	1 572	3 236	1 695	1 541	117	3,5	86	4,8	31	2,0
Insgesamt	873 110	472 613	400 497	775 341	414 502	360 839	97 769	11,2	58 111	12,3	39 658	9,9

7. Sozialversicherungspflichtig beschäftigte Arbeitnehmer in Berlin(West) am 31. Dezember 1991 nach Alter, Stellung im Beruf und Geschlecht

Alter in Jahren	Insgesamt	Arbeiter		Angestellte		Darunter in Vollbeschäftigung			
		zu- sammen	darunter männlich	zu- sammen	darunter männlich	Arbeiter		Angestellte	
						zu- sammen	darunter männlich	zu- sammen	darunter männlich
1	2	3	4	5	6	7	8	9	
Unter 15	15	4	3	11	7	3	2	2	1
15 bis unter 16	21	14	12	7	3	12	10	4	1
16 bis unter 17	2 653	1 547	1 187	1 106	225	1 517	1 171	1 095	218
17 bis unter 18	7 013	4 112	3 117	2 901	540	4 041	3 084	2 866	526
18 bis unter 19	8 927	5 325	3 870	3 602	765	5 100	3 787	3 529	742
19 bis unter 20	11 793	6 530	4 736	5 263	1 213	6 152	4 585	5 083	1 188
15 bis unter 20	30 407	17 528	12 922	12 879	2 744	16 822	12 637	12 577	2 675
20 bis unter 21	15 219	8 055	5 933	7 164	1 772	7 596	5 754	6 734	1 710
21 bis unter 22	16 519	8 744	6 483	7 775	1 966	8 217	6 279	7 252	1 886
22 bis unter 23	18 548	9 954	7 516	8 694	2 162	9 361	7 288	8 050	2 082
23 bis unter 24	20 461	10 620	7 906	9 841	2 405	9 886	7 634	9 026	2 303
24 bis unter 25	21 681	10 862	8 249	10 819	2 783	10 116	7 978	9 744	2 639
20 bis unter 25	92 528	48 235	36 087	44 293	11 088	45 176	34 933	40 806	10 620
25 bis unter 26	24 174	12 292	9 269	11 882	3 298	11 385	8 968	10 552	3 104
26 bis unter 27	25 677	12 892	9 861	12 785	4 080	11 881	9 546	11 180	3 818
27 bis unter 28	27 044	13 232	10 072	13 812	4 864	12 105	9 726	11 936	4 538
28 bis unter 29	27 611	13 223	10 169	14 388	5 566	12 011	9 806	12 181	5 175
29 bis unter 30	26 635	12 598	9 581	14 037	5 534	11 369	9 222	11 697	5 145
25 bis unter 30	131 141	64 237	48 952	66 904	23 342	58 751	47 268	57 546	21 780
30 bis unter 31	25 444	11 676	8 911	13 768	5 528	10 527	8 583	11 359	5 107
31 bis unter 32	24 639	11 388	8 579	13 251	5 638	10 257	8 268	10 870	5 259
32 bis unter 33	24 002	10 820	8 193	13 182	5 541	9 704	7 885	10 692	5 181
33 bis unter 34	21 786	9 587	7 146	12 199	5 148	8 507	6 876	9 779	4 809
34 bis unter 35	21 159	9 320	6 984	11 839	5 013	8 301	6 719	9 473	4 682
30 bis unter 35	117 030	52 791	39 813	64 239	26 868	47 296	38 331	52 173	25 038
35 bis unter 36	20 979	9 478	6 967	11 501	4 906	8 347	6 685	9 241	4 581
36 bis unter 37	20 321	8 921	6 479	11 400	4 889	7 902	6 242	9 200	4 553
37 bis unter 38	20 290	8 787	6 280	11 503	4 827	7 820	6 049	9 244	4 520
38 bis unter 39	20 231	8 517	5 911	11 714	4 887	7 451	5 684	9 428	4 630
39 bis unter 40	20 509	8 782	5 830	11 727	4 813	7 652	5 621	9 441	4 562
35 bis unter 40	102 330	44 485	31 467	57 845	24 322	39 172	30 281	46 554	22 846
40 bis unter 41	21 571	9 290	6 105	12 281	4 945	8 130	5 901	9 809	4 669
41 bis unter 42	23 105	9 957	6 447	13 148	5 312	8 672	6 243	10 563	5 080
42 bis unter 43	22 004	9 462	6 153	12 542	5 068	8 338	5 987	10 095	4 859
43 bis unter 44	20 258	8 661	5 679	11 597	4 779	7 607	5 514	9 280	4 573
44 bis unter 45	18 973	8 355	5 501	10 518	4 318	7 322	5 356	8 641	4 162
40 bis unter 45	105 911	45 725	29 885	60 186	24 422	40 069	29 001	48 388	23 343
45 bis unter 46	15 460	7 013	4 672	8 447	3 566	6 146	4 537	6 913	3 437
46 bis unter 47	17 444	7 626	5 087	9 818	4 000	6 652	4 947	7 932	3 866
47 bis unter 48	22 518	9 433	6 412	13 085	5 335	8 268	6 240	10 497	5 192
48 bis unter 49	23 851	9 907	6 837	13 944	5 688	8 741	6 688	11 158	5 531
49 bis unter 50	22 882	10 095	6 931	12 787	5 305	8 876	6 780	10 340	5 152
45 bis unter 50	102 155	44 074	29 939	58 081	23 894	38 683	29 192	46 820	23 178
50 bis unter 51	25 751	11 257	7 688	14 494	6 208	9 921	7 510	11 696	6 064
51 bis unter 52	24 731	11 220	7 604	13 511	5 708	9 858	7 423	10 897	5 578
52 bis unter 53	22 408	10 453	7 059	11 955	5 049	9 148	6 919	9 583	4 941
53 bis unter 54	20 321	9 471	6 344	10 850	4 612	8 272	6 222	8 646	4 499
54 bis unter 55	18 660	8 790	5 747	9 870	4 331	7 607	5 622	7 988	4 241
50 bis unter 55	111 871	51 191	34 442	60 680	25 908	44 806	33 696	48 810	25 323
55 bis unter 56	17 018	8 067	5 318	8 951	3 990	7 012	5 226	7 286	3 908
56 bis unter 57	15 893	7 419	4 854	8 474	3 842	6 408	4 755	6 946	3 782
57 bis unter 58	13 622	6 623	4 280	6 999	3 291	5 679	4 190	5 730	3 287
58 bis unter 59	8 844	4 589	2 993	4 255	2 066	4 002	2 924	3 532	2 027
59 bis unter 60	7 267	3 600	2 288	3 667	1 802	3 093	2 229	3 022	1 752
55 bis unter 60	62 644	30 298	19 733	32 346	14 991	26 194	19 324	26 576	14 696
60 bis unter 61	4 758	2 287	1 710	2 471	1 669	2 030	1 665	2 197	1 625
61 bis unter 62	3 508	1 525	1 187	1 983	1 451	1 343	1 135	1 817	1 417
62 bis unter 63	2 789	1 210	952	1 579	1 222	1 060	906	1 441	1 182
63 bis unter 64	1 571	654	465	917	632	499	396	787	588
64 bis unter 65	1 099	440	302	659	415	308	227	550	376
60 bis unter 65	13 725	6 116	4 614	7 609	5 389	5 240	4 329	6 792	5 188
65 oder mehr	3 353	1 787	1 083	1 566	698	820	590	922	469
Insgesamt	873 110	406 471	288 940	466 639	183 673	363 032	279 584	387 966	175 157

B. Sozialversicherungspflichtig beschäftigte Arbeitnehmer in Berlin(West) am 31. Dezember 1991 nach Altersgruppe, Ausbildungsabschluß und Geschlecht

Altersgruppe	Ins-gesamt	Volks- / Haupt-, Realschule			Abitur			Höhere Fach- oder Fachhochschule	Hochschule, Universität	Ohne Angabe
		zu-sammen	ohne   mit		zu-sammen	ohne   mit				
			abg. Berufsausbildung			abg. Berufsausbildung				
	1	2	3	4	5	6	7	8	9	10
i n s g e s a m t										
20 bis unter 20	30 422	25 283	22 494	2 789	1 133	1 087	46	42	4	3 960
20 bis unter 25	92 528	66 926	22 011	44 915	7 464	4 541	2 923	436	354	17 348
25 bis unter 30	151 141	85 930	20 192	55 738	10 079	1 970	1 089	333	890	26 129
30 bis unter 35	117 030	71 259	17 847	53 422	934	1 645	289	737	603	23 487
35 bis unter 40	102 330	64 286	16 710	47 576	827	302	625	282	015	19 820
40 bis unter 45	105 911	73 325	19 279	54 046	927	957	715	132	018	18 396
45 bis unter 50	102 155	75 118	19 429	55 689	737	659	078	856	028	16 416
50 bis unter 55	111 871	85 505	24 276	61 229	746	752	994	854	829	16 767
55 bis unter 60	62 644	48 776	16 157	32 619	690	521	163	548	863	8 767
60 bis unter 65	13 725	9 567	3 000	6 567	564	151	413	502	810	2 282
65 oder mehr	3 353	1 712	535	1 177	134	32	102	52	105	1 350
Insgesamt	873 110	607 697	181 930	425 767	41 078	13 623	27 455	21 554	47 889	154 892
u n d z w a r										
Arbeiter										
20 bis unter 20	17 532	14 539	13 397	1 142	225	216	9	5	-	2 763
20 bis unter 25	48 235	35 354	14 792	20 562	953	702	251	26	13	11 889
25 bis unter 30	64 237	45 449	16 325	29 124	859	385	514	80	448	17 361
30 bis unter 35	52 791	36 340	14 204	22 136	776	361	415	78	503	15 094
35 bis unter 40	44 485	30 736	13 140	17 596	593	284	309	78	588	12 690
40 bis unter 45	45 725	33 132	14 722	18 410	387	173	214	64	347	11 795
45 bis unter 50	44 074	32 917	14 453	18 464	278	134	144	48	178	10 653
50 bis unter 55	51 191	39 396	18 098	21 298	181	78	103	54	100	11 460
55 bis unter 60	30 298	23 910	11 904	12 006	118	54	64	27	38	6 205
60 bis unter 65	6 116	4 608	2 219	2 389	33	13	20	9	10	1 456
65 oder mehr	1 787	827	440	387	12	4	8	4	4	940
Insgesamt	406 471	297 208	133 694	163 514	4 455	2 404	2 051	473	2 029	102 306
A n g e s t e l l t e										
20 bis unter 20	12 890	10 744	9 097	1 647	908	871	37	37	-	1 197
20 bis unter 25	44 293	31 572	7 219	24 353	511	3 839	251	410	341	5 459
25 bis unter 30	66 904	40 481	3 867	36 614	180	1 585	442	033	442	8 768
30 bis unter 35	64 239	34 929	3 643	31 286	158	1 284	595	659	100	8 393
35 bis unter 40	57 845	33 550	3 570	29 980	6 634	1 018	874	204	627	7 130
40 bis unter 45	60 186	40 193	4 557	35 636	4 433	784	316	068	041	6 601
45 bis unter 50	58 081	42 201	4 976	37 225	459	525	1 934	808	850	5 763
50 bis unter 55	60 680	46 109	6 178	39 931	565	674	1 891	800	729	5 477
55 bis unter 60	32 346	24 866	4 253	20 613	572	473	1 099	521	825	2 562
60 bis unter 65	7 609	4 959	781	4 178	531	138	393	493	800	826
65 oder mehr	1 566	885	95	790	122	28	94	48	101	410
Zusammen	466 639	310 489	48 236	262 253	36 623	11 219	25 404	21 081	45 860	52 586
A u s l ä n d e r										
20 bis unter 20	4 684	3 708	3 469	239	44	36	8	2	2	928
20 bis unter 25	11 280	7 874	2 246	5 628	208	150	58	18	75	3 149
25 bis unter 30	15 366	9 464	6 169	3 295	299	137	162	75	301	2 227
30 bis unter 35	12 082	6 468	4 245	2 223	362	182	180	142	599	5 511
35 bis unter 40	12 525	7 022	4 440	2 582	396	176	220	141	661	4 305
40 bis unter 45	14 854	3 305	3 664	641	364	161	203	167	614	4 404
45 bis unter 50	12 178	767	4 906	861	245	92	151	123	457	586
50 bis unter 55	9 271	607	4 206	811	159	58	101	76	265	754
55 bis unter 60	4 435	796	1 940	856	86	37	49	58	136	359
60 bis unter 65	977	546	331	215	21	10	11	16	66	329
65 oder mehr	1 117	43	17	26	6	1	5	1	11	56
Zusammen	97 769	61 010	40 633	20 377	2 190	1 040	1 150	819	3 143	30 607
T e i l z e i t b e s c h ä f t i g t e										
20 bis unter 20	1 018	465	302	163	21	20	1	-	1	531
20 bis unter 25	6 546	3 857	1 196	2 661	258	112	146	35	52	344
25 bis unter 30	14 844	8 234	2 069	6 165	1 026	242	784	217	438	2 529
30 bis unter 35	17 561	9 713	2 345	7 368	1 277	322	955	392	1 853	4 003
35 bis unter 40	16 604	9 672	4 452	5 220	989	271	718	404	853	4 686
40 bis unter 45	17 454	11 594	3 078	8 516	715	169	546	282	302	5 561
45 bis unter 50	16 952	11 865	3 104	8 761	525	122	403	176	766	3 320
50 bis unter 55	18 855	13 684	3 923	9 761	824	43	403	157	400	4 376
55 bis unter 60	9 874	7 384	2 831	4 552	252	91	181	81	82	1 777
60 bis unter 65	1 893	968	387	581	68	15	51	17	77	565
65 oder mehr	1 611	792	278	514	57	45	45	7	35	722
Zusammen	122 112	78 227	21 965	56 262	5 680	1 447	4 233	1 766	8 370	28 069

10. Sozialversicherungspflichtig beschäftigte Arbeitnehmer in Berlin(West) am 31. Dezember 1991 nach Staatsangehörigkeit und Wirtschaftsabteilung

Land der Staatsangehörigkeit	Insgesamt	Wirtschaftsabteilung										
		Land- und Forstw.	Ener-gie-wirt.	Ver-arb. Gewerbe	Bau-ge-werbe	Handel	Verkehr und Nachr.	Kredit-inst./Vers.	Dienst-lei-stungen	Organ-ohne Erwerb.	Gebiets-körper-schaften	ohne An-gabe
		1	2	3	4	5	6	7	8	9	10	11
000 Deutschland .....	775 341	3 212	14 068	172 485	55 396	111 511	53 771	28 658	233 843	30 494	71 902	1
124 Belgien .....	85	2	-	19	4	11	10	2	26	2	9	-
125 Bulgarien .....	238	-	1	53	8	30	8	4	114	7	13	-
126 Dänemark .....	98	2	-	16	4	13	6	5	43	6	3	-
128 Finnland .....	227	2	-	25	3	21	6	8	120	16	26	-
129 Frankreich .....	1 189	6	7	238	57	102	63	24	349	28	315	-
134 Griechenland .....	2 453	6	6	942	201	163	58	13	900	55	109	-
135 Irland .....	86	-	-	13	5	8	3	-	39	4	14	-
136 Island .....	22	-	-	6	1	2	-	-	9	2	2	-
137 Italien .....	1 941	5	11	453	161	142	76	11	972	24	86	-
138 Jugoslawien .....	15 508	26	19	6 271	2 312	948	328	94	4 775	382	353	-
143 Luxemburg .....	31	-	-	5	1	4	4	1	13	-	3	-
148 Niederlande .....	388	2	5	75	27	44	20	10	159	23	23	-
149 Norwegen .....	76	-	-	16	1	2	5	1	37	12	2	-
151 Österreich .....	2 515	3	21	564	154	340	167	74	945	106	141	-
152 Polen .....	3 492	25	7	865	361	472	114	16	1 332	178	122	-
153 Portugal .....	257	-	1	92	10	19	6	2	102	13	12	-
154 Rumänien .....	227	1	-	48	10	30	11	3	104	7	13	-
157 Schweden .....	185	-	-	26	7	15	19	7	84	14	13	-
158 Schweiz .....	426	2	4	76	21	40	24	7	196	40	16	-
159 Sowjetunion .....	358	-	-	36	5	90	17	3	178	15	14	-
161 Spanien .....	652	15	3	224	35	66	29	9	214	15	42	-
162 Tschechoslowakei .....	412	1	3	90	39	51	17	5	161	15	30	-
163 Türkei .....	47 913	579	107	22 946	3 656	3 152	1 523	186	12 550	814	2 400	-
165 Ungarn .....	601	-	1	210	93	54	23	4	185	9	22	-
168 Großbritannien/Nordirland .....	3 193	20	7	343	96	164	177	32	635	77	1 642	-
199 Übriges Europa .....	86	-	-	13	7	11	3	4	36	3	9	-
221 Algerien .....	233	-	1	115	8	18	8	1	67	5	10	-
232 Nigeria .....	89	-	-	21	3	4	4	1	38	-	18	-
238 Ghana .....	442	-	-	156	19	35	11	-	182	9	30	-
252 Marokko .....	185	2	1	53	9	8	12	-	84	3	13	-
263 Südafrika .....	53	-	-	8	4	2	6	1	23	3	6	-
299 Übriges Afrika .....	1 332	4	3	392	41	136	46	9	550	40	111	-
323 Argentinien .....	61	-	-	9	2	10	4	1	29	3	3	-
327 Brasilien .....	104	-	-	12	3	15	3	-	56	10	5	-
332 Chile .....	187	-	1	32	7	13	5	-	87	30	12	-
348 Kanada .....	130	-	-	14	5	14	9	4	49	7	28	-
353 Mexiko .....	40	1	-	2	1	2	3	1	21	4	5	-
361 Peru .....	74	-	-	12	2	10	7	1	34	5	3	-
368 USA .....	2 217	7	2	219	43	151	104	45	611	64	971	-
399 Übriges Amerika .....	359	3	-	68	12	35	8	3	173	18	39	-
434 Korea (Nord) .....	35	-	-	6	2	1	2	-	23	1	-	-
436 Indien .....	416	-	-	148	4	30	9	5	166	12	42	-
437 Indonesien .....	189	-	1	38	4	24	10	-	97	6	9	-
438 Irak .....	187	-	2	41	9	24	10	2	79	8	12	-
439 Iran .....	1 055	-	6	192	25	155	72	21	455	47	82	-
441 Israel .....	384	-	1	44	12	72	9	3	184	45	14	-
442 Japan .....	157	-	1	11	-	11	3	6	105	12	8	-
445 Jordanien .....	254	1	4	74	12	37	16	1	82	6	21	-
451 Libanon .....	808	7	-	152	38	96	17	-	434	20	44	-
461 Pakistan .....	265	-	-	124	8	22	9	-	86	4	12	-
465 China .....	86	1	-	5	-	2	-	1	76	1	-	-
467 Korea (Süd) .....	619	1	2	82	10	7	15	-	463	23	16	-
475 Syrien .....	228	5	-	54	10	29	13	3	89	8	17	-
499 Übriges Asien .....	3 348	4	11	965	36	213	80	8	1 793	72	166	-
Australien/Ozeanien .....	133	-	-	31	8	14	10	2	38	5	25	-
998 Ungeklärt .....	599	2	2	118	27	59	18	2	307	20	44	-
Staatenlos/ohne Angabe 1) .....	841	4	2	194	47	90	22	12	397	25	48	-
Insgesamt	873 110	3 951	14 311	209 542	63 086	118 844	57 033	29 316	264 999	32 877	79 150	1

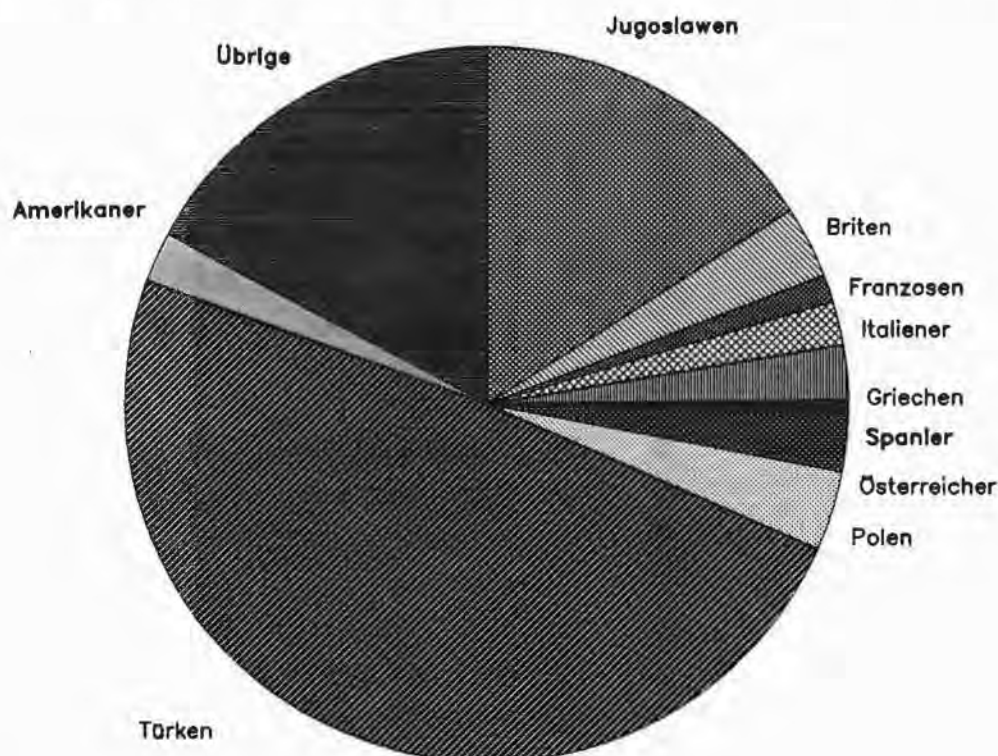
1) aus meldetechnischen Gründen überhöhter Wert.

11. Sozialversicherungspflichtig beschäftigte nichtdeutsche Arbeitnehmer in Berlin(West) am 31. Dezember 1991  
nach ausgewählter Staatsangehörigkeit

Kontinent Land der Staatsangehörigkeit	Insgesamt				Und zwar				
	zusammen	männlich	weiblich		Arbeiter			Fach- arbeiter	im Produ- zierenden Gewerbe
			absolut	in % d.Sp.1	zusammen	männlich	weiblich		
1	2	3	4	5	6	7	8	9	
Europa .....	82 656	48 140	34 516	41,8	67 488	42 198	25 290	12 630	41 147
darunter									
EG-Länder									
Frankreich .....	1 189	777	412	34,7	555	457	98	185	302
Großbritannien/ Nordirland .....	3 193	1 629	1 564	49,0	1 605	933	672	251	446
Italien .....	1 941	1 532	409	21,1	1 622	1 348	274	148	625
Niederlande .....	388	231	157	40,5	125	103	22	39	107
Griechenland .....	2 453	1 456	997	40,6	2 022	1 225	797	354	1 149
Spanien .....	652	426	226	34,7	453	336	117	146	262
Übrige EG-Länder 1) ..	557	290	267	47,9	289	174	115	76	170
Nicht EG-Länder									
Jugoslawien .....	15 508	7 779	7 729	49,8	13 418	7 189	6 230	3 734	8 602
Österreich .....	2 515	1 425	1 090	43,3	973	706	267	426	739
Türkei .....	47 913	29 372	18 541	38,7	42 737	27 397	15 340	5 916	26 709
Übrige europ. Länder	6 347	3 223	3 124	49,2	3 689	2 331	1 358	1 055	2 036
Afrika .....	2 314	1 817	497	21,5	1 755	1 422	333	298	827
Amerika .....	3 159	1 655	1 504	47,6	991	678	313	181	445
darunter									
USA .....	2 217	1 153	1 064	48,0	564	429	135	103	264
Asien .....	7 973	5 279	2 694	33,8	5 261	3 784	1 477	927	2 123
darunter									
Indien .....	416	312	104	25,0	198	180	18	87	152
Jordanien .....	254	236	18	7,1	175	167	8	35	90
Iran .....	1 055	841	214	20,3	429	378	51	82	223
Australien/Ozeanien .....	133	79	54	40,6	61	50	11	23	39
Ungeklärt .....	599	460	139	23,2	485	408	77	64	147
Staatenlos, ohne Angabe 2)	841	612	229	27,2	566	473	93	105	243
<b>Insgesamt</b>	<b>97 769</b>	<b>58 111</b>	<b>39 658</b>	<b>40,6</b>	<b>76 643</b>	<b>49 042</b>	<b>27 601</b>	<b>14 239</b>	<b>44 990</b>

1) Belgien, Dänemark, Irland, Luxemburg, Portugal. - 2) aus meldetechnischen Gründen überhöhter Wert.

3. Sozialversicherungspflichtig beschäftigte ausländische Arbeitnehmer in Berlin(West) am 31. Dezember 1991





Noch: 8. Sozialversicherungspflichtig beschäftigte Arbeitnehmer in Berlin(West) am 31. Dezember 1991 nach Altersgruppe, Ausbildungsabschluss und Geschlecht

Alters- gruppe	Ins- gesamt	Volks- / Haupt-, Realschule			Abitur			Höhere Fach- oder Fachhoch- schule	Hoch- schule, Univer- sität	Ohne Angabe
		zu- sammen	ohne   mit		zu- sammen	ohne   mit				
			abg. Berufsausbildung			abg. Berufsausbildung				
1	2	3	4	5	6	7	8	9	10	
m ä n n l i c h										
20 bis Unter 20	15 676	13 345	12 283	1 062	459	439	20	7		1 865
25 bis unter 25	47 175	34 055	12 300	21 755	3 079	2 089	990	153	119	9 769
30 bis unter 30	72 294	46 471	11 799	34 672	3 782	1 029	753	985	4	15 851
35 bis unter 35	66 681	39 248	10 014	29 234	3 334	950	584	2 243	4 76	14 318
40 bis unter 40	55 789	33 231	8 435	24 796	2 469	765	704	2 243	6 5	11 423
45 bis unter 45	54 307	35 473	8 204	27 269	1 828	555	273	2 368	3 3	9 631
50 bis unter 50	53 833	37 855	9 022	28 833	1 377	372	005	2 282	5 5	8 8 8
55 bis unter 55	60 350	44 715	11 690	33 025	1 437	448	989	2 353	2 2	9 043
60 bis unter 60	34 724	26 455	7 274	19 181	997	319	678	1 327	1 1	4 504
65 bis unter 65	10 003	6 988	1 893	5 095	407	106	301	472	1 1	1 458
65 oder mehr	1 781	836	226	610	71	13	58	56		1 757
Insgesamt	472 613	318 672	93 140	225 532	19 240	7 085	12 155	15 801	31 520	87 380
u n d z w a r										
Arbeiter										
20 bis Unter 20	12 925	11 113	10 304	809	141	133	8	3		1 668
25 bis unter 25	36 087	27 088	10 225	16 863	587	415	172	16	8	8 388
30 bis unter 30	48 952	35 273	10 536	24 637	666	281	365	59	190	12 764
35 bis unter 35	39 813	27 990	8 969	19 021	584	275	309	65	236	10 938
40 bis unter 40	31 467	22 289	7 469	14 820	466	218	248	58	158	8 496
45 bis unter 45	29 885	22 383	7 255	15 128	387	129	158	47	133	7 035
50 bis unter 50	29 939	23 118	7 877	15 241	206	96	110	35	67	6 513
55 bis unter 55	34 442	27 371	10 030	17 341	134	61	73	40	26	6 871
60 bis unter 60	19 733	16 193	6 154	10 039	90	43	47	21	20	3 409
65 bis unter 65	4 614	3 647	1 476	2 171	25	11	14	8	8	926
65 oder mehr	1 083	486	201	285	10	3	7	4	1	582
Insgesamt	288 940	216 951	80 596	136 355	3 196	1 665	1 531	356	847	67 590
Angestellte										
20 bis Unter 20	2 751	2 232	1 979	253	318	306	12	4		197
25 bis unter 25	11 088	6 967	2 075	4 892	2 492	1 674	818	137	111	1 381
30 bis unter 30	23 342	11 198	1 163	10 035	3 116	748	368	926	4 015	3 087
35 bis unter 35	26 868	11 258	1 045	10 213	2 750	675	2 075	510	4 970	3 380
40 bis unter 40	24 322	10 942	966	9 976	2 003	547	1 456	185	6 265	2 927
45 bis unter 45	24 422	13 090	949	12 141	1 541	426	1 115	321	4 874	2 596
50 bis unter 50	23 894	14 737	1 145	13 592	1 171	276	895	2 247	3 501	2 238
55 bis unter 55	25 908	17 344	1 660	15 684	1 303	387	916	313	2 776	2 172
60 bis unter 60	14 991	10 262	1 120	9 142	907	276	631	306	1 421	1 095
65 bis unter 65	5 389	3 341	417	2 924	382	95	287	464	660	542
65 oder mehr	698	350	25	325	61	10	51	32	80	175
Zusammen	183 673	101 721	12 544	89 177	16 044	5 420	10 624	15 445	30 673	19 790
Ausländer										
20 bis Unter 20	2 745	2 267	2 179	88	18	16	2	1		459
25 bis unter 25	6 420	4 519	3 004	1 515	100	81	19	8	14	1 779
30 bis unter 30	9 695	6 031	3 782	2 249	151	83	68	50	200	3 263
35 bis unter 35	7 478	3 986	2 504	1 482	190	106	84	97	430	2 775
40 bis unter 40	6 694	3 681	2 049	1 632	198	94	104	89	447	2 279
45 bis unter 45	7 260	4 525	2 072	2 453	178	86	92	117	393	2 047
50 bis unter 50	7 481	4 854	2 681	2 173	137	54	83	99	323	2 068
55 bis unter 55	6 399	4 254	2 797	1 457	100	37	63	63	209	1 776
60 bis unter 60	3 145	2 046	1 332	714	66	31	35	47	108	878
65 bis unter 65	708	392	228	164	16	9	7	14	52	234
65 oder mehr	86	33	12	21	5	1	4	1	10	37
Zusammen	58 111	36 588	22 640	13 948	1 159	598	561	583	2 186	17 595
Teilzeitbeschäftigte										
20 bis Unter 20	361	119	90	29	9	8	1	-		233
25 bis unter 25	1 622	735	312	423	75	47	28	12	20	780
30 bis unter 30	3 246	989	346	643	226	99	127	53	784	1 194
35 bis unter 35	3 312	875	291	584	283	143	140	104	936	1 114
40 bis unter 40	2 662	736	238	498	214	99	115	103	670	933
45 bis unter 45	1 963	578	207	371	136	65	71	82	477	690
50 bis unter 50	1 463	461	148	313	74	34	40	32	248	647
55 bis unter 55	1 331	499	167	332	53	18	34	36	156	590
60 bis unter 60	704	286	96	190	36	10	20	24	133	308
65 bis unter 65	486	202	64	138	21	6	15	11	36	216
65 oder mehr	722	327	95	232	27	5	22	4	19	345
Zusammen	17 872	5 807	2 054	3 753	1 153	540	613	462	3 398	7 052

9. Sozialversicherungspflichtig beschäftigte Arbeitnehmer in Berlin(West) am 31. Dezember 1991 nach Staatsangehörigkeit und Altersgruppe

Land der Staatsangehörigkeit	Insgesamt	Im Alter von .... Jahren									
		unter 20	20 bis unter 25	25 bis unter 30	30 bis unter 35	35 bis unter 40	40 bis unter 45	45 bis unter 50	50 bis unter 55	55 bis unter 60	60 oder mehr
		1	2	3	4	5	6	7	8	9	10
000 Deutschland .....	775 341	25 738	81 248	115 775	104 948	89 805	91 057	89 977	102 600	58 209	15 984
124 Belgien .....	85	2	7	8	9	17	17	11	9	4	1
125 Bulgarien .....	238	2	9	36	32	42	45	38	22	7	5
126 Dänemark .....	98	-	10	16	16	11	15	22	2	5	1
128 Finnland .....	227	3	5	13	11	42	83	46	15	8	1
129 Frankreich .....	1 189	6	91	196	197	196	193	114	124	51	21
134 Griechenland .....	2 453	49	224	257	248	232	296	372	400	307	68
135 Irland .....	86	-	21	20	18	10	4	6	2	2	3
136 Island .....	22	2	4	7	6	-	-	-	1	-	2
137 Italien .....	1 941	46	151	282	277	237	286	233	243	134	52
138 Jugoslawien .....	15 508	888	1 199	1 106	865	1 820	4 250	2 671	1 697	854	158
143 Luxemburg .....	31	-	1	2	6	4	10	3	3	1	1
148 Niederlande .....	388	3	16	47	57	66	72	67	35	12	13
149 Norwegen .....	76	1	3	15	10	8	13	13	6	3	4
151 Österreich .....	2 515	36	163	258	320	424	496	460	237	83	38
152 Polen .....	3 492	65	226	374	797	1 000	625	201	98	73	33
153 Portugal .....	257	5	24	36	38	28	44	36	24	14	8
154 Rumänien .....	227	2	18	24	29	50	38	25	24	13	4
157 Schweden .....	185	3	9	18	20	22	38	45	16	12	2
158 Schweiz .....	426	5	30	68	69	59	78	57	39	15	6
159 Sowjetunion .....	358	9	31	44	66	78	52	36	31	6	5
161 Spanien .....	652	12	42	62	74	64	90	101	86	94	27
162 Tschechoslowakei .....	412	6	27	36	43	82	98	75	25	13	7
163 Türkei .....	47 913	3 146	7 424	9 592	5 307	4 508	4 951	5 709	4 883	2 091	302
165 Ungarn .....	601	7	21	46	115	185	140	55	23	6	3
168 Großbritannien/Nordirland .....	3 193	77	349	579	576	523	410	252	218	135	74
199 Übriges Europa .....	86	3	9	10	19	15	15	8	2	4	1
221 Algerien .....	233	1	8	15	22	79	40	12	18	25	13
232 Nigeria .....	89	-	5	15	18	11	16	12	11	1	-
238 Ghana .....	442	1	19	59	129	134	58	25	10	6	1
252 Marokko .....	185	4	8	29	17	29	32	25	20	19	2
263 Südafrika .....	53	1	5	4	9	9	13	8	2	1	1
299 Übriges Afrika .....	1 332	17	65	164	217	276	310	160	80	33	10
323 Argentinien .....	61	1	4	3	13	8	13	8	5	3	3
327 Brasilien .....	104	3	6	17	23	17	10	11	12	3	2
332 Chile .....	187	5	16	18	21	26	39	35	17	8	2
348 Kanada .....	130	1	9	18	24	9	10	19	17	16	7
353 Mexiko .....	40	-	1	4	13	11	5	2	2	1	1
361 Peru .....	74	-	4	6	23	16	13	5	1	3	3
368 USA .....	2 217	21	153	416	465	360	293	190	159	91	69
399 Übriges Amerika .....	359	4	21	63	81	63	58	32	24	5	8
434 Korea (Nord) .....	35	1	3	4	6	7	9	2	1	2	-
436 Indien .....	416	2	9	19	50	73	110	78	46	23	6
437 Indonesien .....	189	-	5	13	30	47	40	30	15	7	2
438 Irak .....	187	1	5	17	22	39	36	30	26	7	4
439 Iran .....	1 055	19	42	113	233	176	191	154	82	35	10
441 Israel .....	384	6	23	34	64	70	77	35	47	16	12
442 Japan .....	157	-	7	20	22	25	32	27	11	9	4
445 Jordanien .....	254	2	11	22	35	46	49	36	37	12	4
451 Libanon .....	808	50	139	173	145	120	94	48	28	10	1
461 Pakistan .....	265	10	19	33	65	74	35	19	7	3	-
465 China .....	86	3	4	15	26	14	12	3	3	6	-
467 Korea (Süd) .....	619	1	12	10	23	115	222	128	70	24	14
475 Syrien .....	228	2	12	25	33	56	38	28	25	6	3
499 Übriges Asien .....	3 348	79	381	640	793	678	420	214	103	28	12
Australien/Ozeanien .....	133	5	8	14	13	11	15	13	17	21	16
998 Ungeklärt .....	599	45	103	100	95	62	76	47	42	16	13
Staatenlos/ohne Angabe 1) .....	841	21	59	131	127	141	129	86	68	48	31
Insgesamt	873 110	30 422	92 528	131 141	117 030	102 330	105 911	102 155	111 871	62 644	17 078

1) aus meldetechnischen Gründen überhöhter Wert.

14. Sozialversicherungspflichtig beschäftigte Arbeitnehmer in Berlin(West) am 31. Dezember 1991 nach Berufsbereich, Berufsabschnitt, Berufsgruppe, Stellung im Beruf und Geschlecht

Berufsbereich Berufsabschnitt Berufsgruppe	Nr. nach der Klassifi- zierung der Berufe	Arbeiter 1)			Angestellte 1)		
		insgesamt	männlich	weiblich	insgesamt	männlich	weiblich
		1	2	3	4	5	6
insgesamt							
I. Pflanzenbauer, Tierzüchter, Fischereib.. darunter Gartenbauer .....	01-06 05	8 565 7 522	6 011 5 283	2 554 2 239	934 749	631 509	303 240
II. Bergleute, Mineralgewinner .....	07-09	64	61	3	13	4	9
III. Fertigungsberufe .....	10-54	230 552	184 544	46 008	12 507	9 950	2 557
darunter							
Steinbearbeiter, Baustoffhersteller ...	10-11	919	882	37	23	23	-
Keramiker, Glasmacher .....	12-13	967	662	305	74	59	15
Chemiearbeiter, Kunststoffverarbeiter ..	14-15	8 875	5 436	3 439	394	220	174
darunter Chemiearbeiter .....	14	4 366	2 394	1 972	345	179	166
Papierhersteller, -verarbeiter, Drucker darunter Drucker .....	16-17 17	11 843 6 613	7 505 5 016	4 338 1 597	743 629	534 437	209 192
Holzaufbereiter, Holzwarenfertiger und verwandte Berufe .....	18	248	232	16	23	14	9
Metallerzeuger, -bearbeiter .....	19-24	14 862	11 363	3 499	168	157	11
darunter							
Metallverformer (spanlos) .....	21	4 678	2 874	1 804	5	5	-
Metallverformer (spanend) .....	22	5 130	4 758	372	45	44	1
Metallverbinder .....	24	2 772	1 666	1 106	23	22	1
Schlosser, Mechaniker u.zugeord. Berufe darunter	25-30	49 410	47 184	2 226	3 167	2 527	640
Schlosser .....	27	19 506	19 316	190	464	456	8
Mechaniker .....	28	11 851	10 919	932	851	797	54
Werkzeugmacher .....	29	2 264	2 226	38	171	168	3
Elektriker .....	31	24 939	22 431	2 508	1 265	1 180	85
Montierer und Metallberufe, a.n.g. 2) .	32	13 224	5 341	7 883	185	156	29
Textil- und Bekleidungsberufe .....	33-36	5 534	1 990	3 544	457	167	290
darunter Textilverarbeiter .....	35	3 541	312	3 229	351	73	278
Lederhersteller, Leder- und Fellverarb.	37	827	525	302	33	25	8
Ernährungsberufe .....	39-43	24 999	14 335	10 664	2 179	1 614	565
darunter							
Back- und Konditorwarenhersteller ...	39	3 384	2 677	707	113	106	7
Fleisch- und Fischverarbeiter .....	40	2 151	1 737	414	1 171	793	378
Speisenbereiter .....	41	13 062	6 208	6 854	481	358	123
Bauberufe .....	44-47	27 512	27 181	331	1 148	1 136	12
darunter Maurer, Betonbauer .....	44	10 108	10 089	19	604	603	1
Bau-, Raumausstatter, Polsterer .....	48-49	6 014	5 873	141	217	170	47
Tischler, Modellbauer .....	50	5 739	5 503	236	265	251	14
Maler, Lackierer und verwandte Berufe .	51	10 051	9 725	326	264	251	13
Warenprüfer, Versandfertigtmacher .....	52	9 561	5 174	4 387	1 259	853	406
Hilfsarbeiter o.nähere Tätigkeitsangabe	53	8 256	6 535	1 721	33	11	22
Maschinisten u.zugehörige Berufe .....	54	6 772	6 667	105	610	602	8
IV. Technische Berufe .....	60-63	2 649	2 003	646	53 828	43 582	10 246
darunter							
Ingenieure, Chemiker, Physiker, Mathematiker .....	60-61	109	98	11	20 952	18 995	1 957
Techniker, technische Sonderfachkräfte darunter Techniker .....	62-63 62	2 540 1 585	1 905 1 444	635 141	32 876 26 213	24 587 22 205	8 289 4 008
V. Dienstleistungsberufe .....	68-93	162 379	94 278	68 101	397 970	128 852	269 118
darunter							
Warenkaufleute .....	68	5 512	2 915	2 597	64 863	21 062	43 801
Dienstleistungskaufleute u.zugeh.Berufe	69-70	904	550	354	30 291	14 329	15 962
Verkehrsberufe .....	71-74	65 684	58 076	7 608	7 786	5 145	2 641
darunter							
Berufe des Landverkehrs .....	71	36 781	34 727	2 054	1 398	1 297	101
Lagerverwalter, Lager-, Transportarb.	74	23 607	20 536	3 071	3 930	3 080	850
Organisations-, Verwaltungs-, Büroberufe	75-78	4 296	2 469	1 827	176 686	52 325	124 361
darunter Bürofach-, Bürohilfskräfte ..	78	3 244	1 859	1 385	133 411	27 608	105 803
Ordnungs-, Sicherheitsberufe .....	79-81	16 788	10 973	5 815	5 977	4 885	1 092
darunter Dienst-, Wachberufe .....	79	16 129	10 355	5 774	4 370	3 819	551
Publizisten, Dolmetscher, Bibliothekare	82	200	127	73	4 933	2 353	2 580
Künstler und zugeordnete Berufe .....	83	1 153	807	346	5 711	3 418	2 293
Gesundheitsdienstberufe .....	84-85	4 178	1 173	3 005	54 888	8 687	46 201
Sozial- u. Erziehungsberufe, a.n.g. 2), Geistes- u. Naturwissenschaftl. Berufe	86-89	4 005	638	3 367	42 344	15 244	27 100
darunter Sozialpflegerische Berufe ..	86	3 475	330	3 145	23 002	4 487	18 515
Allgemeine Dienstleistungsberufe .....	90-93	59 659	16 550	43 109	4 491	1 404	3 087
darunter							
Gästebetreuer .....	91	11 220	4 852	6 368	2 845	1 133	1 712
Reinigungsberufe .....	93	38 680	10 916	27 764	380	165	215
VI. Sonstige Berufe .....	97-99	2 262	2 043	219	1 387	654	733
Insgesamt		406 471	288 940	117 531	466 639	183 673	282 966

1) einschl. der Personen in beruflicher Ausbildung. - 2) anderweitig nicht genannt.

Noch: 14. Sozialversicherungspflichtig beschäftigte Arbeitnehmer in Berlin(West) am 31. Dezember 1991 nach Berufsbereich, Berufsabschnitt, Berufsgruppe, Stellung im Beruf und Geschlecht

Berufsbereich Berufsabschnitt Berufsgruppe	Nr. nach der Klassifi- zierung der Berufe	Arbeiter 1)			Angestellte 1)		
		insgesamt	männlich	weiblich	insgesamt	männlich	weiblich
		1	2	3	4	5	6
darunter Ausländer							
I. Pflanzenbauer, Tierzüchter, Fischereib..	01-06	1 398	1 292	106	13	10	3
darunter							
Gartenbauer .....	05	1 341	1 240	101	9	6	3
II. Bergleute, Mineralgewinner .....	07-09	6	6	-	1	-	1
III. Fertigungsberufe .....	10-54	48 516	34 569	13 947	506	385	121
darunter							
Steinbearbeiter, Baustoffhersteller ...	10-11	265	257	8	-	-	-
Keramiker, Glasmacher .....	12-13	178	115	63	3	2	1
Chemiearbeiter, Kunststoffverarbeiter ..	14-15	2 879	1 962	917	25	11	14
darunter Chemiearbeiter .....	14	921	556	365	23	9	14
Papierhersteller, -verarbeiter, Drucker	16-17	1 734	1 207	527	33	26	7
darunter Drucker .....	17	629	546	83	27	21	6
Holzaufbereiter, Holzwarenfertiger	18	53	51	2	-	-	-
und verwandte Berufe .....	19-24	5 760	3 965	1 795	5	5	-
Metallerzeuger, -bearbeiter .....							
darunter							
Metallverformer (spanlos) .....	21	2 138	1 107	1 031	-	-	-
Metallverformer (spannend) .....	22	1 766	1 587	179	1	1	-
Metallverbinder .....	24	1 070	576	494	1	1	-
Schlosser, Mechaniker u.zugeord. Berufe	25-30	5 424	5 100	324	121	101	20
darunter							
Schlosser .....	27	2 653	2 624	29	18	18	-
Mechaniker .....	28	1 376	1 143	233	21	19	2
Werkzeugmacher .....	29	191	182	9	5	5	-
Elektriker .....	31	4 021	2 984	1 037	42	36	6
Montierer und Metallberufe, a.n.g. 2) .	32	6 078	2 231	3 847	9	5	4
Textil- und Bekleidungsberufe .....	33-36	1 857	1 253	604	33	27	6
darunter Textilverarbeiter .....	35	595	116	479	12	7	5
Lederhersteller, Leder- und Fellverarb.	37	83	63	20	2	2	-
Ernährungsberufe .....	39-43	7 331	4 350	2 981	107	71	36
darunter							
Back- und Konditorwarenhersteller ...	39	696	494	202	5	4	1
Fleisch- und Fischverarbeiter .....	40	473	307	166	27	19	8
Speisenbereiter .....	41	4 631	2 583	2 048	38	27	11
Bauberufe .....	44-47	5 025	4 958	67	31	29	2
darunter Maurer, Betonbauer .....	44	1 506	1 505	1	14	14	-
Bau-, Raumausstatter, Polsterer .....	48-49	721	709	12	13	10	3
Tischler, Modellbauer .....	50	509	498	11	5	5	-
Maler, Lackierer und verwandte Berufe .	51	1 056	997	59	1	1	-
Warenprüfer, Versandfertigtmacher .....	52	2 497	1 253	1 244	60	38	22
Hilfsarbeiter o.nähere Tätigkeitsangabe	53	2 332	1 924	408	4	4	-
Maschinisten u.zugehörige Berufe .....	54	713	692	21	12	12	-
IV. Technische Berufe .....	60-63	267	195	72	2 115	1 720	395
darunter							
Ingenieure, Chemiker, Physiker,							
Mathematiker .....	60-61	9	8	1	932	825	107
Techniker, technische Sonderfachkräfte	62-63	258	187	71	1 183	895	288
darunter Techniker .....	62	140	131	9	906	766	140
V. Dienstleistungsberufe .....	68-93	26 202	12 737	13 465	18 407	6 917	11 490
darunter							
Warenkaufleute .....	68	1 101	740	361	2 934	1 094	1 840
Dienstleistungskaufleute u.zugeh.Berufe	69-70	88	54	34	767	359	408
Verkehrsberufe .....	71-74	6 723	6 037	686	513	396	117
darunter							
Berufe des Landverkehrs .....	71	2 221	2 140	81	36	34	2
Lagerverwalter, Lager-, Transportarb.	74	4 212	3 675	537	318	258	60
Organisations-, Verwaltungs-, Büroberufe	75-78	343	213	130	5 897	2 169	3 728
darunter Bürofach-, Bürohilfskräfte .	78	247	149	98	4 220	1 088	3 132
Ordnungs-, Sicherheitsberufe .....	79-81	1 587	838	749	230	168	62
darunter Dienst-, Wachberufe .....	79	1 555	809	746	187	137	50
Publizisten, Dolmetscher, Bibliothekare	82	10	6	4	317	152	165
Künstler und zugeordnete Berufe .....	83	121	77	44	542	361	181
Gesundheitsdienstberufe .....	84-85	619	120	499	3 919	626	3 293
Sozial- u. Erziehungsberufe, a.n.g. 2),							
Geistes- u. Naturwissenschaftl. Berufe	86-89	246	57	189	2 810	1 341	1 469
darunter Sozialpflegerische Berufe ..	86	204	26	178	1 222	314	908
Allgemeine Dienstleistungsberufe .....	90-93	15 364	4 595	10 769	478	251	227
darunter							
Gästebetreuer .....	91	2 686	1 708	978	359	224	135
Reinigungsberufe .....	93	11 254	2 742	8 512	48	17	31
VI. Sonstige Berufe .....	97-99	254	243	11	84	37	47
Insgesamt		76 643	49 042	27 601	21 126	9 069	12 057

1) einschl. der Personen in beruflicher Ausbildung. - 2) anderweitig nicht genannt.

12. Sozialversicherungspflichtig beschäftigte Arbeitnehmer in Berlin(West) am 31. Dezember 1991 nach Berufsbereich, Berufsabschnitt, Berufsgruppe, Geschlecht und Staatsangehörigkeit(deutsch/nichtdeutsch)

Berufsbereich Berufsabschnitt Berufsgruppe	Nr. nach der Klassifi- zierung der Berufe	Insgesamt	Männlich	Weiblich	Deutsche	Nichtdeutsche
		1	2	3	4	5
I. Pflanzenbauer, Tierzüchter, Fischereib... darunter Gartenbauer .....	01-06 05	9 499 8 271	6 642 5 792	2 857 2 479	8 088 6 921	1 411 1 350
II. Bergleute, Mineralgewinner .....	07-09	77	65	12	70	7
III. Fertigungsberufe .....	10-54	243 059	194 494	48 565	194 037	49 022
darunter						
Steinbearbeiter, Baustoffhersteller ....	10-11	942	905	37	677	265
Keramiker, Glasmacher .....	12-13	1 041	721	320	860	181
Chemiearbeiter, Kunststoffverarbeiter ..	14-15	9 269	5 656	3 613	6 365	2 904
darunter Chemiearbeiter .....	14	4 711	2 573	2 138	3 767	944
Papierhersteller, -verarbeiter, Drucker darunter Drucker .....	16-17 17	12 586 7 242	8 039 5 453	4 547 1 789	10 819 6 586	1 767 656
Holzaufbereiter, Holzwarenfertiger und verwandte Berufe .....	18	271	246	25	218	53
Metallerzeuger, -bearbeiter .....	19-24	15 030	11 520	3 510	9 265	5 765
darunter						
Metallverformer (spanlos) .....	21	4 683	2 879	1 804	2 545	2 138
Metallverformer (spanend) .....	22	5 175	4 802	3 373	3 408	1 767
Metallverbinder .....	24	2 795	1 688	1 107	1 724	1 071
Schlosser, Mechaniker u.zugeord. Berufe darunter	25-30	52 577	49 711	2 866	47 032	5 545
Schlosser .....	27	19 970	19 772	198	17 299	2 671
Mechaniker .....	28	12 702	11 716	986	11 305	1 397
Werkzeugmacher .....	29	2 435	2 394	41	2 239	196
Elektriker .....	31	26 204	23 611	2 593	22 141	4 063
Montierer und Metallberufe, a.n.g. 1) ..	32	13 409	5 497	7 912	7 322	6 087
Textil- und Bekleidungsberufe .....	33-36	5 991	2 157	3 834	4 101	1 890
darunter Textilverarbeiter .....	35	3 892	385	3 507	3 285	607
Lederhersteller, Leder- und Fellverarb..	37	860	550	310	775	85
Ernährungsberufe .....	39-43	27 178	15 949	11 229	19 740	7 438
darunter						
Back- und Konditorwarenhersteller ....	39	3 497	2 783	714	2 796	701
Fleisch- und Fischverarbeiter .....	40	3 322	2 530	792	2 822	500
Speisenbereiter .....	41	13 543	6 566	6 977	8 874	4 669
Bauberufe .....	44-47	28 660	28 317	343	23 604	5 056
darunter Maurer, Betonbauer .....	44	10 712	10 692	20	9 192	1 520
Bau-, Raumausstatter, Polsterer .....	48-49	6 231	6 043	188	5 497	734
Tischler, Modellbauer .....	50	6 004	5 754	250	5 490	514
Maler, Lackierer und verwandte Berufe ..	51	10 315	9 976	339	9 258	1 057
Warenprüfer, Versandfertigmacher .....	52	10 820	6 027	4 793	8 263	2 557
Hilfsarbeiter o.nähere Tätigkeitsangabe	53	8 289	6 546	1 743	5 953	2 336
Maschinisten u.zugehörige Berufe .....	54	7 382	7 269	113	6 657	725
IV. Technische Berufe .....	60-63	56 477	45 585	10 892	54 095	2 382
darunter						
Ingenieure, Chemiker, Physiker, Mathematiker .....	60-61	21 061	19 093	1 968	20 120	941
Techniker, technische Sonderfachkräfte	62-63	35 416	26 492	8 924	33 975	1 441
darunter Techniker .....	62	27 798	23 649	4 149	26 752	1 046
V. Dienstleistungsberufe .....	68-93	560 349	223 130	337 219	515 740	44 609
darunter						
Warenkaufleute .....	68	70 375	23 977	46 398	66 340	4 035
Dienstleistungskaufleute u.zugeh.Berufe	69-70	31 195	14 879	16 316	30 340	855
Verkehrsberufe .....	71-74	73 470	63 221	10 249	66 234	7 236
darunter						
Berufe des Landverkehrs .....	71	38 179	36 024	2 155	35 922	2 257
Lagerverwalter, Lager-, Transportarb.	74	27 537	23 616	3 921	23 007	4 530
Organisations-, Verwaltungs-, Büroberufe	75-78	180 982	54 794	126 188	174 742	6 240
darunter Bürofach-, Bürohilfskräfte ..	78	136 655	29 467	107 188	132 188	4 467
Ordnungs-, Sicherheitsberufe .....	79-81	22 765	15 858	6 907	20 948	1 817
darunter Dienst-, Wachberufe .....	79	20 499	14 174	6 325	18 757	1 742
Publizisten, Dolmetscher, Bibliothekare	82	5 133	2 480	2 653	4 806	327
Künstler und zugeordnete Berufe .....	83	6 864	4 225	2 639	6 201	663
Gesundheitsdienstberufe .....	84-85	59 066	9 860	49 206	54 528	4 538
Sozial- und Erziehungsberufe, a.n.g. 1), Geistes- u. Naturwissenschaftl. Berufe .	86-89	46 349	15 882	30 467	43 293	3 056
darunter Sozialpflegerische Berufe ...	86	26 477	4 817	21 660	25 051	1 426
Allgemeine Dienstleistungsberufe .....	90-93	64 150	17 954	46 196	48 308	15 842
darunter						
Gästebetreuer .....	91	14 065	5 985	8 080	11 020	3 045
Reinigungsberufe .....	93	39 060	11 081	27 979	27 758	11 302
VI. Sonstige Berufe .....	97-99	3 649	2 697	952	3 311	338
Insgesamt		873 110	472 613	400 497	775 341	97 769

1) anderweitig nicht genannt.

13. Sozialversicherungspflichtig beschäftigte Arbeitnehmer in Berlin(West) am 31. Dezember 1991 nach ausgewählter Berufsordnung, Geschlecht und Staatsangehörigkeit(deutsch/nichtdeutsch)

Ausgewählte Berufsordnung	Nr. nach der Klassifizierung der Berufe	Insgesamt	Männlich	Weiblich	Deutsche	Nichtdeutsche
		1	2	3	4	5
Gärtner, Gartenarbeiter .....	051	6 503	5 287	1 216	5 191	1 312
Chemiebetriebswerker, Chemielaborwerker	141-142	4 157	2 136	2 021	3 435	722
Buchbinder .....	163	2 324	764	1 560	2 150	174
Schriftsetzer .....	171	1 132	811	321	1 103	29
Dreher .....	221	2 771	2 633	138	1 844	927
Schweißer .....	241	1 603	1 584	19	1 051	552
Rohrinstallateure .....	262	9 559	9 494	65	8 972	587
Bauschlosser .....	271	7 295	7 230	65	6 358	937
Maschinenschlosser .....	273	4 983	4 909	74	4 254	729
Betriebs-, Reparaturschlosser .....	274	4 066	4 032	34	3 571	495
Kraftfahrzeugmechaniker .....	281	7 744	7 687	57	7 032	712
Werkzeugmacher .....	291	2 435	2 394	41	2 239	196
Elektroinstallateure .....	311	15 726	14 747	979	12 991	2 735
Elektrogerätemontierer .....	321	6 591	1 911	4 680	3 420	3 171
Schneider .....	351	1 052	221	831	883	169
Oberbekleidungsnäher .....	352	1 876	109	1 767	1 596	280
Backwarenhersteller .....	391	2 163	1 785	378	1 552	611
Fleischer .....	401	2 087	1 945	142	1 943	144
Köche .....	411	13 369	6 439	6 930	8 757	4 612
Tabakwarenmacher .....	424	2 768	1 434	1 334	2 552	216
Maurer .....	441	7 309	7 293	16	6 446	863
Maschinenbauingenieure .....	601	2 454	2 342	112	2 334	120
Elektroingenieure .....	602	6 966	6 730	236	6 658	308
Architekten .....	603	6 382	5 385	997	6 127	255
Techniker des Elektrofachs .....	622	5 177	4 808	369	4 952	225
Werkmeister .....	629	4 340	4 147	193	4 167	173
Technische Zeichner .....	635	3 476	832	2 644	3 324	152
Groß-, Einzelhandelskaufleute .....	681	11 359	6 021	5 338	10 904	455
Verkäufer .....	682	50 267	12 434	37 833	47 024	3 243
Bankfachleute .....	691	15 930	6 754	9 176	15 640	290
Lebens-, Sachversicherungskaufleute ...	694	5 005	2 808	2 197	4 942	63
Speditionskaufleute .....	701	2 402	1 756	646	2 344	58
Kraftfahrzeugführer .....	714	31 600	30 802	798	29 602	1 998
Lagerverwalter .....	741	9 351	7 820	1 531	8 403	948
Unternehmer, Geschäftsführer .....	751	12 567	10 115	2 452	11 984	583
Buchhalter .....	781	104 378	26 307	78 071	100 933	3 445
Stenographen .....	782	21 712	426	21 286	21 172	540
Krankenschwestern .....	853	22 504	3 314	19 190	20 945	1 559
Sprechstundenhelfer .....	856	12 304	116	12 188	11 335	969
Sozialarbeiter, Sozialpfleger .....	861	9 797	2 006	7 791	9 243	554
Kindergärtnerinnen .....	864	12 251	1 367	10 884	11 649	602
Friseure .....	901	6 291	621	5 670	5 669	622
Kellner .....	912	6 256	2 405	3 851	4 919	1 337
Raumpfleger .....	933	28 161	3 125	25 036	18 872	9 289

15. Sozialversicherungspflichtig beschäftigte Arbeitnehmer in Berlin(West) am 31. Dezember 1991 nach ausgewählter Berufsordnung, Stellung im Beruf und Geschlecht

Ausgewählte Berufsordnung	Nr. nach der Klassifizierung der Berufe	Arbeiter 1)			Angestellte 1)		
		insgesamt	männlich	weiblich	insgesamt	männlich	weiblich
		1	2	3	4	5	6
		insgesamt					
Gärtner, Gartenarbeiter .....	051	6 314	5 131	1 183	189	156	33
Chemiebetriebswerker, Chemielaborwerker .....	141-142	3 828	1 972	1 856	329	164	165
Buchbinder .....	163	2 263	710	1 553	61	54	7
Schriftsetzer .....	171	898	682	216	234	129	105
Dreher .....	221	2 745	2 607	138	26	26	-
Schweißer .....	241	1 583	1 564	19	20	20	-
Rohrinstallateure .....	262	9 282	9 220	62	277	274	3
Bauschlosser .....	271	7 102	7 040	62	193	190	3
Maschinenschlosser .....	273	4 870	4 796	74	113	113	-
Betriebs-, Reparaturschlosser .....	274	3 989	3 956	33	77	76	1
Kraftfahrzeugmechaniker .....	281	7 226	7 183	43	518	504	14
Werkzeugmacher .....	291	2 264	2 226	38	171	168	3
Elektroinstallateure .....	311	15 123	14 147	976	603	600	3
Elektrogerätemontierer .....	321	6 444	1 786	4 658	147	125	22
Schneider .....	351	902	185	717	150	36	114
Oberbekleidungsnäher .....	352	1 702	81	1 621	174	28	146
Backwarenhersteller .....	391	2 119	1 743	376	44	42	2
Fleischer .....	401	1 253	1 189	64	834	756	78
Köche .....	411	12 893	6 085	6 808	476	354	122
Tabakwarenmacher .....	424	2 586	1 259	1 327	182	175	7
Maurer .....	441	6 862	6 847	15	447	446	1
Maschinenbauingenieure .....	601	15	13	2	2 439	2 329	110
Elektroingenieure .....	602	21	21	-	6 945	6 709	236
Architekten .....	603	21	21	-	6 361	5 364	997
Techniker des Elektrofachs .....	622	526	510	16	4 651	4 298	353
Werkmeister .....	629	246	212	34	4 094	3 935	159
Technische Zeichner .....	635	15	6	9	3 461	826	2 635
Groß-, Einzelhandelskaufleute .....	681	79	57	22	11 280	5 964	5 316
Verkäufer .....	682	4 811	2 282	2 529	45 456	10 152	35 304
Bankfachleute .....	691	56	49	7	15 874	6 705	9 169
Lebens-, Sachversicherungskaufleute .....	694	5	4	1	5 000	2 804	2 196
Speditionskaufleute .....	701	222	184	38	2 180	1 572	608
Kraftfahrzeugführer .....	714	31 226	30 455	771	374	347	27
Lagerverwalter .....	741	5 905	5 087	818	3 446	2 733	713
Unternehmer, Geschäftsführer .....	751	97	74	23	12 470	10 041	2 429
Buchhalter .....	781	722	318	404	103 656	25 989	77 667
Stenographen .....	782	69	11	58	21 643	415	21 228
Krankenschwestern .....	853	478	131	347	22 026	3 183	18 843
Sprechstundenhelfer .....	856	41	2	39	12 263	114	12 149
Sozialarbeiter, Sozialpfleger .....	861	3 310	296	3 014	6 487	1 710	4 777
Kindergärtnerinnen .....	864	89	13	76	12 162	1 354	10 808
Friseur .....	901	6 242	603	5 639	49	18	31
Kellner .....	912	5 408	2 165	3 243	848	240	608
Raumpfleger .....	933	27 988	3 091	24 897	173	34	139
		darunter Ausländer					
Gärtner, Gartenarbeiter .....	051	1 310	1 228	82	2	2	-
Chemiebetriebswerker, Chemielaborwerker .....	141-142	699	392	307	23	9	14
Buchbinder .....	163	173	90	83	1	1	-
Schriftsetzer .....	171	20	13	7	9	7	2
Dreher .....	221	927	873	54	-	-	-
Schweißer .....	241	551	545	6	1	1	-
Rohrinstallateure .....	262	582	578	4	5	5	-
Bauschlosser .....	271	933	923	10	4	4	-
Maschinenschlosser .....	273	725	715	10	4	4	-
Betriebs-, Reparaturschlosser .....	274	487	483	4	8	8	-
Kraftfahrzeugmechaniker .....	281	701	697	4	11	11	-
Werkzeugmacher .....	291	191	182	9	5	5	-
Elektroinstallateure .....	311	2 720	2 182	538	15	15	-
Elektrogerätemontierer .....	321	3 162	770	2 392	9	5	4
Schneider .....	351	161	72	89	8	5	3
Oberbekleidungsnäher .....	352	276	26	250	4	2	2
Backwarenhersteller .....	391	609	421	188	2	2	-
Fleischer .....	401	124	116	8	20	17	3
Köche .....	411	4 574	2 541	2 033	38	27	11
Tabakwarenmacher .....	424	213	143	70	3	3	-
Maurer .....	441	851	850	1	12	12	-
Maschinenbauingenieure .....	601	-	-	-	120	118	2
Elektroingenieure .....	602	2	2	-	306	288	18
Architekten .....	603	1	1	-	254	210	44
Techniker des Elektrofachs .....	622	42	41	1	183	169	14
Werkmeister .....	629	27	26	1	146	143	3
Technische Zeichner .....	635	2	2	-	150	66	84
Groß-, Einzelhandelskaufleute .....	681	13	8	5	442	249	193
Verkäufer .....	682	1 049	694	355	2 194	757	1 437
Bankfachleute .....	691	-	-	-	290	128	162
Lebens-, Sachversicherungskaufleute .....	694	1	1	-	62	37	25
Speditionskaufleute .....	701	10	10	-	48	36	12
Kraftfahrzeugführer .....	714	1 984	1 949	35	14	14	-
Lagerverwalter .....	741	660	562	78	288	237	51
Unternehmer, Geschäftsführer .....	751	10	10	-	573	462	111
Buchhalter .....	781	86	43	43	3 359	992	2 367
Stenographen .....	782	6	1	5	534	23	511
Krankenschwestern .....	853	106	25	81	1 453	157	1 296
Sprechstundenhelfer .....	856	3	-	3	966	23	943
Sozialarbeiter, Sozialpfleger .....	861	175	19	156	379	140	239
Kindergärtnerinnen .....	864	20	4	16	582	81	501
Friseur .....	901	619	105	514	3	1	2
Kellner .....	912	1 218	800	418	119	58	61
Raumpfleger .....	933	9 266	1 382	7 884	23	4	19

1) einschließlich der Personen in beruflicher Ausbildung.

16. Sozialversicherungspflichtig beschäftigte Arbeitnehmer in Berlin(West) am 31. Dezember 1991 nach Berufsbereich, Berufsabschnitt, Berufsgruppe und Altersgruppe

Berufsbereich Berufsabschnitt Berufsgruppe	Nr. nach der Klassifi- zierung der Berufe	Insgesamt	Im Alter von ... Jahren					
			unter 20	20 bis unter 35	35 bis unter 50	50 bis unter 60	60 bis unter 65	65 und mehr
			1	2	3	4	5	6
insgesamt								
I. Pflanzenbauer, Tierzüchter, Fischereib. . darunter Gartenbauer .....	01-06 05	9 499 8 271	517 435	4 394 3 760	2 543 2 245	1 811 1 633	212 177	22 21
II. Bergleute, Mineralgewinner .....	07-09	77	-	22	34	19	2	-
III. Fertigungsberufe .....	10-54	243 059	11 836	103 533	77 808	46 564	2 985	333
darunter								
Steinbearbeiter, Baustoffhersteller ....	10-11	942	12	377	287	250	14	2
Keramiker, Glasmacher .....	12-13	1 041	25	476	315	205	20	-
Chemiearbeiter, Kunststoffverarbeiter ..	14-15	9 269	191	4 106	3 139	1 729	91	13
darunter Chemiearbeiter .....	14	4 711	112	1 864	1 587	1 083	59	6
Papierhersteller, -verarbeiter, Drucker	16-17	12 586	221	5 041	4 490	2 654	162	18
darunter Drucker .....	17	7 242	121	2 822	2 656	1 518	117	8
Holzaufbereiter, Holzwarenfertiger und verwandte Berufe .....	18	271	5	94	80	86	6	-
Metallerzeuger, -bearbeiter .....	19-24	15 030	281	5 963	5 334	3 286	156	10
darunter								
Metallverformer (spanlos) .....	21	4 683	83	2 218	1 481	863	37	1
Metallverformer (spanend) .....	22	5 175	143	1 860	1 873	1 233	60	6
Metallverbinder .....	24	2 795	34	932	1 193	612	24	-
Schlosser, Mechaniker u. zugeord. Berufe	25-30	52 577	3 919	23 315	16 418	8 224	637	64
darunter								
Schlosser .....	27	19 970	1 003	8 381	6 600	3 713	258	15
Mechaniker .....	28	12 702	1 493	5 791	3 770	1 501	127	20
Werkzeugmacher .....	29	2 435	130	999	796	466	43	1
Elektriker .....	31	26 204	1 967	13 175	7 868	2 952	228	14
Montierer und Metallberufe, a.n.g. 1) ..	32	13 409	167	5 495	5 154	2 490	92	11
Textil- und Bekleidungsberufe .....	33-36	5 991	188	2 000	1 988	1 706	81	28
darunter Textilverarbeiter .....	35	3 892	144	933	1 309	1 414	66	26
Lederhersteller, Leder- und Fellverarb.	37	860	40	306	226	254	25	9
Ernährungsberufe .....	39-43	27 178	1 209	11 865	8 905	4 870	274	55
darunter								
Back- und Konditorwarenhersteller ....	39	3 497	408	1 656	840	551	35	7
Fleisch- und Fischverarbeiter .....	40	3 322	149	1 288	1 036	807	35	7
Speisenbereiter .....	41	13 543	586	5 837	4 719	2 201	162	38
Bauberufe .....	44-47	28 660	1 126	11 249	8 687	7 190	377	31
darunter Maurer, Betonbauer .....	44	10 712	510	3 500	3 181	3 377	138	6
Bau-, Raumausstatter, Polsterer .....	48-49	6 231	337	2 578	1 841	1 398	68	9
Tischler, Modellbauer .....	50	6 004	398	2 878	1 329	1 229	159	11
Maler, Lackierer und verwandte Berufe ..	51	10 315	1 132	4 825	2 750	1 515	86	7
Warenprüfer, Versandfertigtmacher .....	52	10 820	188	4 344	3 719	2 359	180	30
Hilfsarbeiter o. nähere Tätigkeitsangabe	53	8 289	420	3 189	2 580	1 930	155	15
Maschinisten u. zugehörige Berufe .....	54	7 382	10	2 257	2 698	2 237	174	6
IV. Technische Berufe .....	60-63	56 477	428	17 327	22 983	14 102	1 548	89
darunter								
Ingenieure, Chemiker, Physiker, Mathematiker .....	60-61	21 061	9	6 741	8 663	4 956	654	38
Techniker, technische Sonderfachkräfte .	62-63	35 416	419	10 586	14 320	9 146	894	51
darunter Techniker .....	62	27 798	118	7 173	11 600	8 041	824	42
V. Dienstleistungsberufe .....	68-93	560 349	16 128	214 126	206 503	111 760	8 939	2 893
darunter								
Warenkaufleute .....	68	70 375	3 718	27 724	22 991	14 747	847	348
Dienstleistungskaufleute u. zugeh. Berufe	69-70	31 195	1 024	15 387	10 119	4 327	284	54
Verkehrsberufe .....	71-74	73 470	643	28 282	27 239	15 600	1 441	265
darunter								
Berufe des Landverkehrs .....	71	38 179	106	13 393	15 448	8 317	808	107
Lagerverwalter, Lager-, Transportarb.	74	27 537	381	11 669	9 225	5 600	522	140
Organisations-, Verwaltungs-, Büroberufe	75-78	180 982	4 054	61 789	71 463	39 831	3 009	836
darunter Bürofach-, Bürohilfskräfte ..	78	136 655	3 794	48 423	52 647	29 438	1 887	466
Ordnungs-, Sicherheitsberufe .....	79-81	22 765	207	5 842	8 027	6 928	1 012	749
darunter Dienst-, Wachberufe .....	79	20 499	153	4 926	7 213	6 510	957	740
Publizisten, Dolmetscher, Bibliothekare	82	5 133	8	1 306	2 195	1 398	215	11
Künstler und zugeordnete Berufe .....	83	6 864	153	2 850	2 366	1 165	243	87
Gesundheitsdienstberufe .....	84-85	59 066	3 012	28 218	19 794	7 448	485	109
Sozial- und Erziehungsberufe, a.n.g. 1), Geistes- u. Naturwissenschaftl. Berufe .	86-89	46 349	221	19 377	20 151	5 988	496	116
darunter Sozialpflegerische Berufe ...	86	26 477	194	11 490	11 049	3 486	193	65
Allgemeine Dienstleistungsberufe .....	90-93	64 150	3 088	23 351	22 158	14 328	907	318
darunter								
Gästebetreuer .....	91	14 065	725	7 253	4 307	1 622	112	46
Reinigungsberufe .....	93	39 060	612	11 197	14 995	11 310	708	238
VI. Sonstige Berufe .....	97-99	3 649	1 513	1 297	525	259	39	16
Insgesamt		873 110	30 422	340 699	310 396	174 515	13 725	3 353

1) anderweitig nicht genannt.



Noch: 16. Sozialversicherungspflichtig beschäftigte Arbeitnehmer in Berlin(West) am 31. Dezember 1991 nach Berufsbereich, Berufsabschnitt, Berufsgruppe und Altersgruppe

Berufsbereich Berufsabschnitt Berufsgruppe	Nr. nach der Klassifi- zierung der Berufe	Insgesamt	Im Alter von ... Jahren					
			unter 20	20 bis unter 35	35 bis unter 50	50 bis unter 60	60 bis unter 65	65 und mehr
			1	2	3	4	5	6
u n d z w a r w e i b l i c h								
I. Pflanzenbauer, Tierzüchter, Fischereib. . darunter Gartenbauer .....	01-06 05	2 857 2 479	248 211	1 550 1 306	631 566	396 365	27 26	5 5
II. Bergleute, Mineralgewinner .....	07-09	12	-	4	6	2	-	-
III. Fertigungsberufe .....	10-54	48 565	1 550	17 974	18 002	10 552	394	93
darunter								
Steinbearbeiter, Baustoffhersteller ....	10-11	37	1	18	11	7	-	-
Keramiker, Glasmacher .....	12-13	320	4	142	111	60	3	-
Chemiearbeiter, Kunststoffverarbeiter ..	14-15	3 613	64	1 265	1 394	856	28	6
darunter Chemiearbeiter .....	14	2 138	32	703	795	589	16	3
Papierhersteller, -verarbeiter, Drucker	16-17	4 547	85	1 848	1 565	1 021	22	6
darunter Drucker .....	17	1 789	42	842	569	329	5	2
Holzaufbereiter, Holzwarenfertiger und verwandte Berufe .....	18	25	2	8	10	5	-	-
Metallerzeuger, -bearbeiter .....	19-24	3 510	43	1 437	1 400	613	13	4
darunter								
Metallverformer (spanlos) .....	21	1 804	31	905	610	252	5	1
Metallverformer (spanend) .....	22	373	7	90	157	116	1	2
Metallverbinder .....	24	1 107	3	371	543	183	7	-
Schlosser, Mechaniker u.zugeord. Berufe	25-30	2 866	240	1 470	868	278	8	2
darunter								
Schlosser .....	27	198	27	88	59	24	-	-
Mechaniker .....	28	986	54	405	361	162	3	1
Werkzeugmacher .....	29	41	7	20	6	8	-	-
Elektriker .....	31	2 593	104	1 099	975	404	8	3
Montierer und Metallberufe, a.n.g. 1) ..	32	7 912	77	2 757	3 422	1 603	46	7
Textil- und Bekleidungsberufe .....	33-36	3 834	145	974	1 334	1 324	37	20
darunter Textilverarbeiter .....	35	3 507	136	851	1 213	1 252	36	19
Lederhersteller, Leder- und Fellverarb.	37	310	16	92	101	97	3	1
Ernährungsberufe .....	39-43	11 229	401	3 840	4 224	2 597	136	31
darunter								
Back- und Konditorwarenhersteller ....	39	714	132	336	151	88	6	1
Fleisch- und Fischverarbeiter .....	40	792	42	267	270	210	2	1
Speisenbereiter .....	41	6 977	196	2 134	2 782	1 717	120	28
Bauberufe .....	44-47	343	6	142	100	84	11	-
darunter Maurer, Betonbauer .....	44	20	-	14	2	4	-	-
Bau-, Raumausstatter, Polsterer .....	48-49	188	24	79	61	24	-	-
Tischler, Modellbauer .....	50	250	35	189	21	5	-	-
Maler, Lackierer und verwandte Berufe ..	51	339	39	191	82	26	1	-
Warenprüfer, Versandfertigtmacher .....	52	4 793	89	1 692	1 779	1 172	51	10
Hilfsarbeiter o.nähere Tätigkeitsangabe	53	1 743	174	700	494	346	26	3
Maschinisten u.zugehörige Berufe .....	54	113	1	31	50	30	1	-
IV. Technische Berufe .....	60-63	10 892	229	4 836	4 091	1 669	60	7
darunter								
Ingenieure, Chemiker, Physiker, Mathematiker .....	60-61	1 968	3	1 115	670	174	6	-
Techniker, technische Sonderfachkräfte .	62-63	8 924	226	3 721	3 421	1 495	54	7
darunter Techniker .....	62	4 149	29	1 510	1 726	850	31	3
V. Dienstleistungsberufe .....	68-93	337 219	12 281	129 872	123 614	66 758	3 233	1 461
darunter								
Warenkaufleute .....	68	46 398	2 587	17 176	15 049	10 944	411	231
Dienstleistungskaufleute u.zugeh.Berufe	69-70	16 316	610	8 626	5 064	1 936	56	24
Verkehrsberufe .....	71-74	10 249	168	3 774	3 772	2 360	118	57
darunter								
Berufe des Landverkehrs .....	71	2 155	15	881	846	384	21	8
Lagerverwalter, Lager-, Transportarb.	74	3 921	78	1 468	1 385	900	52	38
Organisations-, Verwaltungs-, Büroberufe	75-78	126 188	3 269	45 102	49 667	26 631	1 049	470
darunter Bürofach-, Bürohilfskräfte ..	78	107 188	3 095	38 691	41 760	22 452	861	329
Ordnungs-, Sicherheitsberufe .....	79-81	6 907	54	1 685	2 670	2 017	243	238
darunter Dienst-, Wachberufe .....	79	6 325	49	1 403	2 448	1 951	238	236
Publizisten, Dolmetscher, Bibliothekare	82	2 653	6	757	1 140	688	58	4
Künstler und zugeordnete Berufe .....	83	2 639	87	1 343	835	314	31	29
Gesundheitsdienstberufe .....	84-85	49 206	2 879	23 576	15 946	6 355	353	97
Sozial- und Erziehungsberufe, a.n.g. 1), Geistes- u. Naturwissenschaftl. Berufe .	86-89	30 467	192	12 885	12 856	4 223	244	67
darunter Sozialpflegerische Berufe ...	86	21 660	174	9 531	8 720	3 037	142	56
Allgemeine Dienstleistungsberufe .....	90-93	46 196	2 429	14 948	16 615	11 290	670	244
darunter								
Gästebetreuer .....	91	8 080	456	4 190	2 362	1 005	47	20
Reinigungsberufe .....	93	27 979	323	6 340	11 594	8 982	548	192
VI. Sonstige Berufe .....	97-99	952	438	313	123	64	8	6
Insgesamt		400 497	14 746	154 549	146 467	79 441	3 722	1 572

1) anderweitig nicht genannt.

Noch: 16. Sozialversicherungspflichtig beschäftigte Arbeitnehmer in Berlin(West) am 31. Dezember 1991 nach Berufsbereich, Berufsabschnitt, Berufsgruppe und Altersgruppe

Berufsbereich Berufsabschnitt Berufsgruppe	Nr. nach der Klassifi- zierung der Berufe	Insgesamt	Im Alter von ... Jahren					
			unter 20	20 bis unter 35	35 bis unter 50	50 bis unter 60	60 bis unter 65	65 und mehr
			1	2	3	4	5	6
Ausländer								
I. Pflanzenbauer, Tierzüchter, Fischereib. . darunter Gartenbauer .....	01-06 05	1 411 1 350	36 35	380 370	472 445	492 471	29 27	2 2
II. Bergleute, Mineralgewinner .....	07-09	7	-	1	4	1	1	-
III. Fertigungsberufe .....	10-54	49 022	2 334	19 575	19 460	7 260	372	21
darunter								
Steinbearbeiter, Baustoffhersteller ....	10-11	265	1	87	89	84	4	-
Keramiker, Glasmacher .....	12-13	181	2	80	73	23	3	-
Chemiearbeiter, Kunststoffverarbeiter ..	14-15	2 904	57	1 431	1 048	353	15	-
darunter Chemiearbeiter .....	14	944	17	394	384	144	5	-
Papierhersteller, -verarbeiter, Drucker darunter Drucker .....	16-17 17	1 767 656	36 8	786 302	709 244	219 89	17 13	- -
Holzaufbereiter, Holzwarenfertiger und verwandte Berufe .....	18	53	-	17	16	19	1	-
Metallerzeuger, -bearbeiter .....	19-24	5 765	132	2 123	2 496	977	37	-
darunter								
Metallverformer (spanlos) .....	21	2 138	40	1 033	699	354	12	-
Metallverformer (spanend) .....	22	1 767	75	508	866	309	9	-
Metallverbinder .....	24	1 071	10	305	611	139	6	-
Schlosser, Mechaniker u. zugeord. Berufe darunter	25-30	5 545	711	2 018	2 172	612	29	3
Schlosser .....	27	2 671	251	902	1 151	348	18	1
Mechaniker .....	28	1 397	279	578	449	87	4	-
Werkzeugmacher .....	29	196	21	71	86	18	-	-
Elektriker .....	31	4 063	329	1 929	1 419	366	18	2
Montierer und Metallberufe, a.n.g. 1) ..	32	6 087	90	2 463	2 771	738	24	1
Textil- und Bekleidungsberufe .....	33-36	1 890	88	866	705	214	15	2
darunter Textilverarbeiter .....	35	607	70	200	254	74	7	2
Lederhersteller, Leder- und Fellverarb.	37	85	2	26	39	17	1	-
Ernährungsberufe .....	39-43	7 438	225	3 203	3 004	939	61	6
darunter								
Back- und Konditorwarenhersteller ....	39	701	36	296	281	80	6	2
Fleisch- und Fischverarbeiter .....	40	500	19	162	216	100	2	1
Speisenbereiter .....	41	4 669	152	2 075	1 888	506	45	3
Bauberufe .....	44-47	5 056	191	1 367	1 966	1 465	62	5
darunter Maurer, Betonbauer .....	44	1 520	109	272	631	482	25	1
Bau-, Raumausstatter, Polsterer .....	48-49	734	41	246	326	113	8	-
Tischler, Modellbauer .....	50	514	41	167	195	98	13	-
Maler, Lackierer und verwandte Berufe ..	51	1 057	142	429	345	129	12	-
Warenprüfer, Versandfertigtmacher .....	52	2 557	82	1 192	997	270	16	-
Hilfsarbeiter o.nähere Tätigkeitsangabe	53	2 336	163	930	723	493	26	1
Maaschinisten u. zugehörige Berufe .....	54	725	1	215	367	131	10	1
IV. Technische Berufe .....	60-63	2 382	34	696	1 264	356	31	1
darunter								
Ingenieure, Chemiker, Physiker, Mathematiker .....	60-61	941	3	258	506	157	17	-
Techniker, technische Sonderfachkräfte .	62-63	1 441	31	438	758	199	14	1
darunter Techniker .....	62	1 046	7	279	590	157	12	1
V. Dienstleistungsberufe .....	68-93	44 609	2 096	17 965	18 328	5 586	541	93
darunter								
Warenkaufleute .....	68	4 035	479	2 092	1 160	271	26	7
Dienstleistungskaufleute u. zugeh. Berufe	69-70	855	26	445	289	89	6	-
Verkehrsberufe .....	71-74	7 236	125	3 202	2 710	1 095	98	6
darunter								
Berufe des Landverkehrs .....	71	2 257	10	952	987	279	28	1
Lagerverwalter, Lager-, Transportarb.	74	4 530	103	2 036	1 594	735	57	5
Organisations-, Verwaltungs-, Büroberufe	75-78	6 240	302	2 551	2 645	628	95	19
darunter Bürofach-, Bürohilfskräfte ..	78	4 467	280	1 923	1 778	407	68	11
Ordnungs-, Sicherheitsberufe .....	79-81	1 817	36	618	841	272	38	12
darunter Dienst-, Wachberufe .....	79	1 742	35	584	813	262	36	12
Publizisten, Dolmetscher, Bibliothekare	82	327	-	71	184	60	12	-
Künstler und zugeordnete Berufe .....	83	663	15	260	280	77	25	6
Gesundheitsdienstberufe .....	84-85	4 538	481	1 758	1 871	374	49	5
Sozial- und Erziehungsberufe, a.n.g. 1), Geistes- u. Naturwissenschaftl. Berufe .	86-89	3 056	18	1 060	1 569	353	43	13
darunter Sozialpflegerische Berufe ...	86	1 426	13	587	680	130	12	4
Allgemeine Dienstleistungsberufe .....	90-93	15 842	614	5 908	6 779	2 367	149	25
darunter								
Gästebetreuer .....	91	3 045	141	1 555	1 129	200	16	4
Reinigungsberufe .....	93	11 302	295	3 643	5 178	2 041	125	20
VI. Sonstige Berufe .....	97-99	338	184	111	29	11	3	-
Insgesamt		97 769	4 684	38 728	39 557	13 706	977	117

1) anderweitig nicht genannt.

17. Sozialversicherungspflichtig beschäftigte Arbeitnehmer in Berlin(West) am 31. Dezember 1991 nach ausgewählter Berufsordnung und Altersgruppe

Ausgewählte Berufsordnung	Nr. nach der Klassifizierung der Berufe	Insgesamt	Im Alter von ... Jahren					65 und mehr
			unter 20	20 bis 35	35 bis 50	50 bis 60	60 bis 65	
			1	2	3	4	5	
insgesamt								
Gärtner, Gartenarbeiter	051	6 503	332	2 845	1 735	1 418	154	19
Chemiebetriebswerker, Chemielaborwerker	141-142	4 157	109	1 644	1 372	974	52	6
Buchbinder	163	2 324	39	849	780	633	18	5
Schriftsetzer	171	1 132	25	294	509	273	29	2
Dreher	221	2 771	109	1 029	1 010	587	32	4
Schweißer	241	1 603	30	522	634	399	18	-
Rohrinstallateure	262	9 559	849	4 534	2 753	1 314	98	11
Bauschlosser	271	7 295	418	3 114	2 432	1 241	86	4
Maschinenschlosser	273	4 983	164	2 147	1 698	908	64	2
Betriebs-, Reparaturschlosser	274	4 066	274	1 575	1 305	834	71	7
Kraftfahrzeugmechaniker	281	7 744	969	3 772	2 243	695	58	7
Werkzeugmacher	291	2 435	130	999	796	466	43	1
Elektroinstallateure	311	15 726	977	8 032	4 739	1 820	147	11
Elektrogerätemontierer	321	6 591	68	2 608	2 581	1 298	31	5
Schneider	351	1 052	62	259	308	378	36	9
Oberbekleidungsnäher	352	1 876	78	419	660	691	20	8
Backwarenhersteller	391	2 163	186	1 006	582	357	26	6
Fleischer	401	2 087	129	803	618	505	29	3
Köche	411	13 369	583	5 736	4 676	2 176	160	38
Tabakwarenmacher	424	2 768	8	1 259	923	565	13	-
Maurer	441	7 309	290	2 386	2 098	2 434	96	5
Maschinenbauingenieure	601	2 454	1	742	1 006	629	67	9
Elektroingenieure	602	6 966	1	2 327	3 003	1 473	158	4
Architekten	603	6 382	2	1 912	2 444	1 727	282	15
Techniker des Elektrofachs	622	5 177	15	1 765	2 179	1 129	88	1
Werkmeister	629	4 340	1	618	1 720	1 792	199	10
Technische Zeichner	635	3 476	135	1 543	1 238	527	28	5
Groß-, Einzelhandelskaufleute	681	11 359	1 179	4 484	3 586	1 936	145	29
Verkäufer	682	50 267	2 206	20 215	15 857	11 180	531	278
Bankfachleute	691	15 930	647	8 140	4 933	2 114	92	4
Lebens-, Sachversicherungskaufleute	694	5 005	133	2 302	1 795	712	58	5
Speditionskaufleute	701	2 402	113	1 126	741	388	29	5
Kraftfahrzeugführer	714	31 600	83	10 908	13 131	6 771	613	94
Lagerverwalter	741	9 351	73	3 341	3 394	2 262	238	43
Unternehmer, Geschäftsführer	751	12 567	8	2 003	5 565	4 169	652	170
Buchhalter	781	104 378	3 436	37 945	39 517	21 659	1 491	330
Stenographen	782	21 712	249	6 977	9 073	5 163	193	57
Krankenschwestern	853	22 504	892	11 477	7 056	2 933	131	15
Sprechstundenhelfer	856	12 304	1 579	6 325	3 192	1 102	67	39
Sozialarbeiter, Sozialpfleger	861	9 797	135	3 447	4 266	1 795	106	48
Kindergärtnerinnen	864	12 251	55	6 137	4 765	1 246	47	1
Friseure	901	6 291	1 620	3 024	1 223	404	17	3
Kellner	912	6 256	246	3 445	1 926	598	32	9
Raumpfleger	933	28 161	372	6 899	11 404	8 705	563	218
u n d z w a r								
w e i b l i c h								
Gärtner, Gartenarbeiter	051	1 216	110	603	257	225	18	3
Chemiebetriebswerker, Chemielaborwerker	141-142	2 021	32	676	739	557	14	3
Buchbinder	163	1 560	17	572	512	450	7	2
Schriftsetzer	171	321	18	161	105	36	-	1
Dreher	221	138	7	43	50	37	-	1
Schweißer	241	19	-	5	10	3	1	-
Rohrinstallateure	262	65	20	36	6	3	-	-
Bauschlosser	271	65	5	32	19	9	-	-
Maschinenschlosser	273	74	5	35	24	10	-	-
Betriebs-, Reparaturschlosser	274	34	14	13	6	1	-	-
Kraftfahrzeugmechaniker	281	57	10	33	11	2	-	1
Werkzeugmacher	291	41	7	20	6	8	-	-
Elektroinstallateure	311	979	24	445	392	112	4	2
Elektrogerätemontierer	321	4 680	42	1 606	2 035	976	17	4
Schneider	351	831	57	214	262	280	14	4
Oberbekleidungsnäher	352	1 767	76	400	629	643	13	6
Backwarenhersteller	391	378	19	152	127	73	6	1
Fleischer	401	142	30	54	25	33	-	-
Köche	411	6 930	195	2 112	2 768	1 708	119	28
Tabakwarenmacher	424	1 334	5	561	445	323	-	-
Maurer	441	16	-	11	2	3	-	-
Maschinenbauingenieure	601	112	-	57	44	11	-	-
Elektroingenieure	602	236	-	130	84	22	-	-
Architekten	603	997	1	576	335	81	4	-
Techniker des Elektrofachs	622	369	-	141	133	93	2	-
Werkmeister	629	193	-	30	74	81	7	1
Technische Zeichner	635	2 644	97	1 198	957	379	12	1
Groß-, Einzelhandelskaufleute	681	5 338	672	2 115	1 613	896	30	12
Verkäufer	682	37 833	1 672	13 675	12 247	9 667	363	209
Bankfachleute	691	9 176	382	4 819	2 864	1 092	19	-
Lebens-, Sachversicherungskaufleute	694	2 197	81	1 085	745	277	8	1
Speditionskaufleute	701	646	48	358	152	86	2	-
Kraftfahrzeugführer	714	798	5	297	370	114	7	5
Lagerverwalter	741	1 531	27	478	570	436	16	4
Unternehmer, Geschäftsführer	751	2 452	4	646	1 127	603	34	38
Buchhalter	781	78 071	2 763	29 215	29 712	15 537	611	233
Stenographen	782	21 286	243	6 783	8 921	5 102	183	54
Krankenschwestern	853	19 190	805	9 615	6 054	2 592	110	14
Sprechstundenhelfer	856	12 188	1 572	6 272	3 149	1 089	67	39
Sozialarbeiter, Sozialpfleger	861	7 791	118	2 660	3 311	1 574	83	45
Kindergärtnerinnen	864	10 884	52	5 464	4 173	1 157	37	1
Friseure	901	5 670	1 529	2 656	1 114	360	9	2
Kellner	912	3 851	162	2 086	1 164	419	15	5
Raumpfleger	933	25 036	247	5 468	10 478	8 148	509	186

Noch: 17. Sozialversicherungspflichtig beschäftigte Arbeitnehmer in Berlin(West) am 31. Dezember 1991 nach ausgewählter Berufsordnung und Altersgruppe

Ausgewählte Berufsordnung	Nr. nach der Klassifizierung der Berufe	Insgesamt	Im Alter von ... Jahren					
			unter 20	20 bis unter 35	35 bis unter 50	50 bis unter 60	60 bis unter 65	65 und mehr
			1	2	3	4	5	6
Ausländer								
Gärtner, Gartenarbeiter .....	051	1 312	34	349	433	467	27	2
Chemiebetriebswerker, Chemielaborwerker ...	141-142	722	16	318	275	109	4	-
Buchbinder .....	163	174	7	86	70	10	1	-
Schriftsetzer .....	171	29	-	7	16	3	3	-
Dreher .....	221	927	62	270	442	148	5	-
Schweißer .....	241	552	9	130	310	99	4	-
Rohrinstallateure .....	262	587	106	236	189	53	2	1
Bauschlosser .....	271	937	110	299	392	127	8	1
Maschinenschlosser .....	273	729	32	267	343	83	4	-
Betriebs-, Reparaturschlosser .....	274	495	78	176	176	62	3	-
Kraftfahrzeugmechaniker .....	281	712	118	346	206	39	3	-
Werkzeugmacher .....	291	196	21	71	86	18	-	-
Elektroinstallateure .....	311	2 735	163	1 340	931	284	15	2
Elektrogerätmontierer .....	321	3 171	47	1 322	1 486	308	8	-
Schneider .....	351	169	28	42	58	34	5	2
Oberbekleidungsneider .....	352	280	41	86	129	22	2	-
Backwarenhersteller .....	391	611	22	258	253	70	6	2
Fleischer .....	401	144	11	57	50	25	1	-
Köche .....	411	4 612	149	2 037	1 880	498	45	3
Tabakwarenmacher .....	424	216	-	105	96	15	-	-
Maurer .....	441	863	58	170	362	254	18	1
Maschinenbauingenieure .....	601	120	-	25	66	27	2	-
Elektroingenieure .....	602	308	-	77	180	45	6	-
Architekten .....	603	255	-	77	124	47	7	-
Techniker des Elektrofachs .....	622	225	2	64	122	35	2	-
Werkmeister .....	629	173	-	44	106	22	1	-
Technische Zeichner .....	635	152	14	67	55	15	1	-
Groß-, Einzelhandelskaufleute .....	681	455	125	182	112	35	1	-
Verkäufer .....	682	3 243	272	1 754	971	218	22	6
Bankfachleute .....	691	290	16	152	93	29	-	-
Lebens-, Sachversicherungskaufleute .....	694	63	3	36	18	6	-	-
Speditionskaufleute .....	701	58	3	27	20	7	1	-
Kraftfahrzeugführer .....	714	1 998	7	796	916	255	23	1
Lagerverwalter .....	741	948	9	393	389	134	21	2
Unternehmer, Geschäftsführer .....	751	583	1	141	325	96	15	5
Buchhalter .....	781	3 445	256	1 481	1 334	305	62	7
Stenographen .....	782	540	12	227	238	58	3	2
Krankenschwestern .....	853	1 559	105	564	747	129	14	-
Sprechstundenhelfer .....	856	969	283	544	126	12	2	2
Sozialarbeiter, Sozialpfleger .....	861	554	8	181	296	57	9	3
Kindergärtnerinnen .....	864	602	4	294	259	42	3	-
Friseure .....	901	622	158	371	77	14	2	-
Kellner .....	912	1 337	40	700	522	69	6	-
Raumpfleger .....	933	9 289	234	2 845	4 462	1 630	102	16