

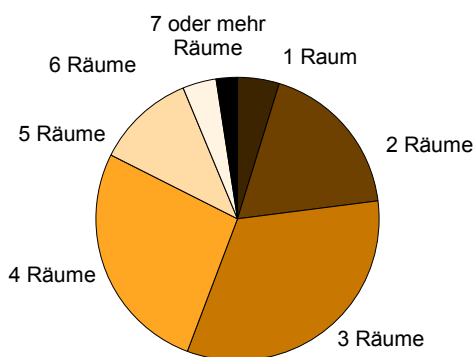
Statistischer Bericht

F I 1 - j/20

┌ Fortschreibung des Wohngebäude- und Wohnungsbestandes in **Berlin** am **31. Dezember 2020**

Fortschreibung basierend auf den endgültigen Ergebnissen der Gebäude- und Wohnungszählung (Zensus 2011)

Wohnungen nach der Anzahl der Räume in Berlin 2020:
Anteil in %



Impressum

Statistischer Bericht
F 1 1 - j/20

Erscheinungsfolge: jährlich
Erschienen im **Juli 2021**

Herausgeber

Amt für Statistik Berlin-Brandenburg
Steinstraße 104 - 106
14480 Potsdam
info@statistik-bbb.de
www.statistik-berlin-brandenburg.de

Tel. 0331 8173 - 1777
Fax 030 9028 - 4091

Amt für Statistik Berlin-Brandenburg,
Potsdam, 2021

Zeichenerklärung

0 weniger als die Hälfte von 1
in der letzten besetzten Stelle,
jedoch mehr als nichts
– nichts vorhanden
... Angabe fällt später an
() Aussagewert ist eingeschränkt
/ Zahlenwert nicht sicher genug
• Zahlenwert unbekannt oder
geheim zu halten
x Tabellenfach gesperrt
p vorläufige Zahl
r berichtigte Zahl
s geschätzte Zahl

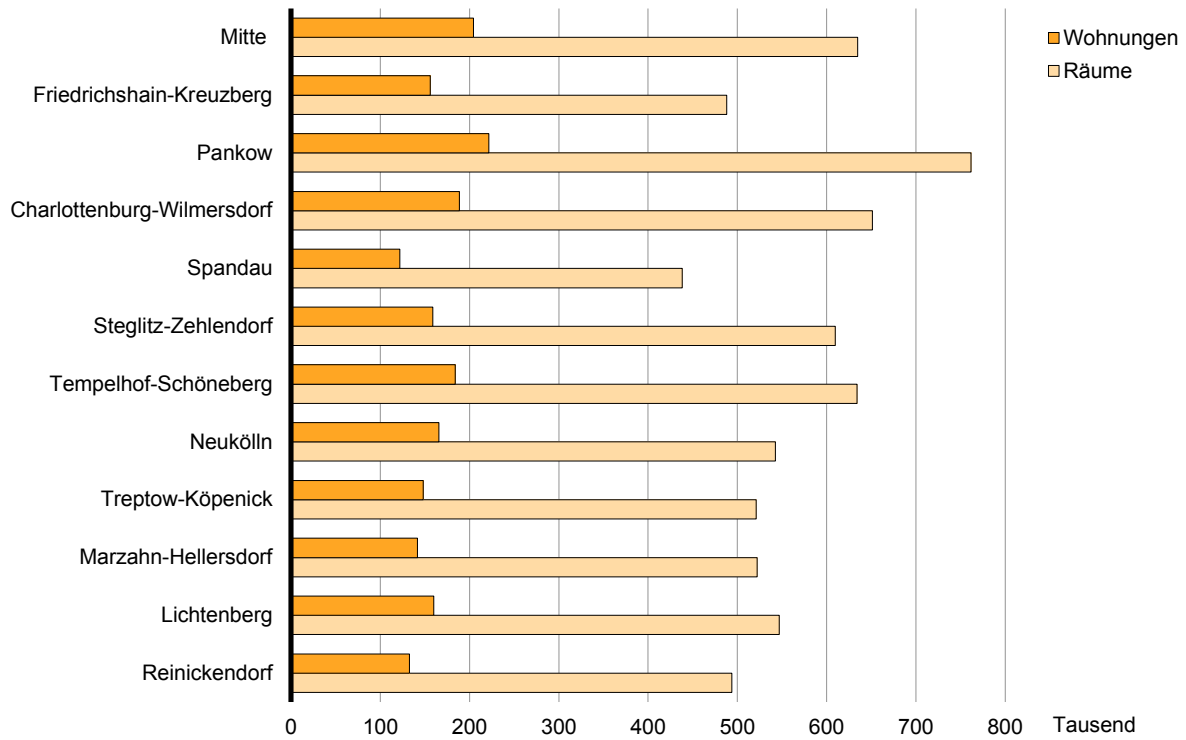


Dieses Werk ist unter einer Creative Commons Lizenz vom Typ Namensnennung 3.0 Deutschland zugänglich. Um eine Kopie dieser Lizenz einzusehen, konsultieren Sie <http://creativecommons.org/licenses/by/3.0/de/>

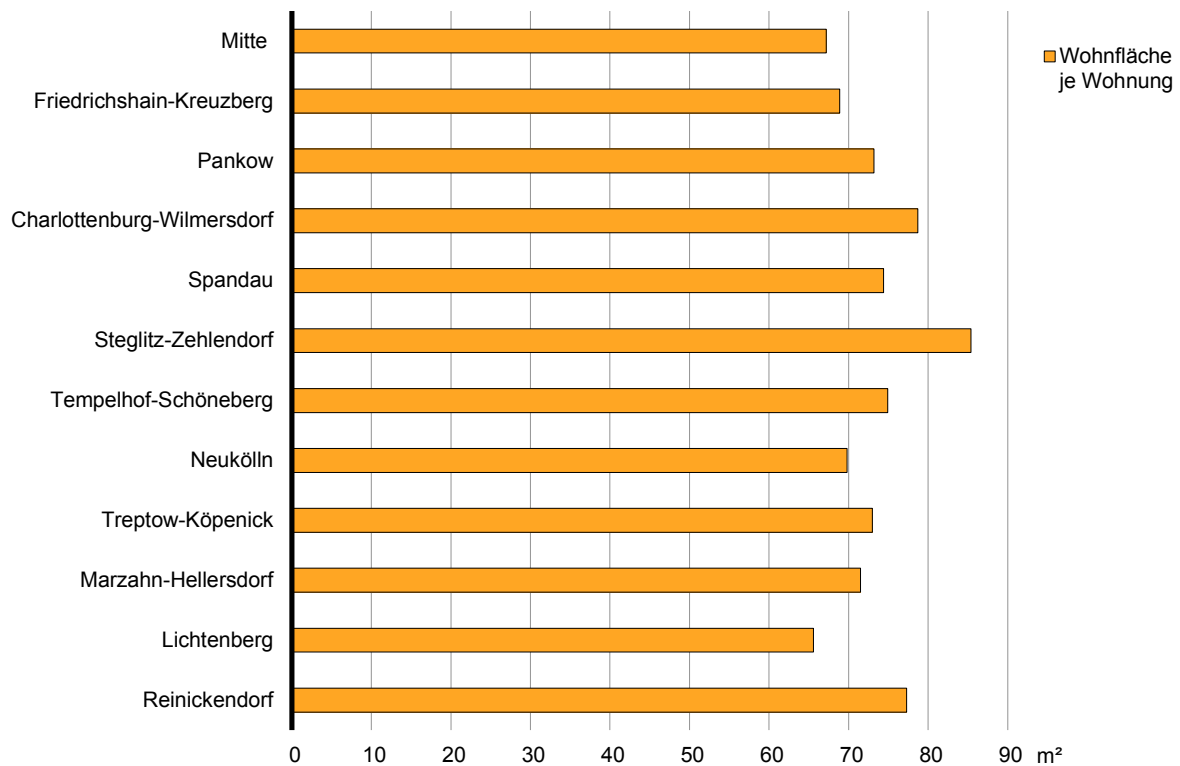
Inhaltsverzeichnis

| | Seite | | Seite |
|--|-------|--|-------|
| Metadaten zu dieser Statistik (externer Link) | | | |
| Grafiken | | | |
| 1 Bestand an Wohnungen und Räumen in Berlin 2020 nach Bezirken | 4 | | |
| 2 Wohnfläche je Wohnung in Berlin 2020 nach Bezirken | 4 | | |
| 3 Wohngebäude (ohne Wohnheime) in Berlin 2020 nach Gebäudegröße und Bezirken | 5 | 9 Wohnungs- und Wohngebäudebestand am 31. Dezember 2020 im Bezirk Pankow nach Planungsräumen | 14 |
| 4 Wohnungen in Wohngebäuden (ohne Wohnheime) in Berlin 2020 nach Gebäudegröße und Bezirken | 5 | 10 Wohnungs- und Wohngebäudebestand am 31. Dezember 2020 im Bezirk Charlottenburg- Wilmersdorf nach Planungsräumen | 16 |
| 5 Wohnungen nach der Anzahl der Räume in Berlin 2020 nach Bezirken | 6 | 11 Wohnungs- und Wohngebäudebestand am 31. Dezember 2020 im Bezirk Spandau nach Planungsräumen | 18 |
| Tabellen | | | |
| 1 Wohnungsbestand in Berlin seit 2011 (jeweils am 31. Dezember) | 7 | 12 Wohnungs- und Wohngebäudebestand am 31. Dezember 2020 im Bezirk Steglitz- Zehlendorf nach Planungsräumen | 20 |
| 2 Wohnungsbestand in Berlin am 31. Dezember 2020 nach Bezirken | 7 | 13 Wohnungs- und Wohngebäudebestand am 31. Dezember 2020 im Bezirk Tempelhof- Schöneberg nach Planungsräumen | 22 |
| 3 Wohnungsbestand, Wohnfläche und Räume je Wohnung in Berlin seit 2011 (jeweils am 31. Dezember) | 8 | 14 Wohnungs- und Wohngebäudebestand am 31. Dezember 2020 im Bezirk Neukölln nach Planungsräumen | 24 |
| 4 Wohnungsbestand, Wohnfläche und Räume je Wohnung in Berlin am 31. Dezember 2020 nach Bezirken | 8 | 15 Wohnungs- und Wohngebäudebestand am 31. Dezember 2020 im Bezirk Treptow- Köpenick nach Planungsräumen | 26 |
| 5 Wohngebäude in Berlin seit 2011 nach Gebäudegröße (jeweils am 31. Dezember) | 9 | 16 Wohnungs- und Wohngebäudebestand am 31. Dezember 2020 im Bezirk Marzahn- Hellersdorf nach Planungsräumen | 28 |
| 6 Wohngebäude in Berlin am 31. Dezember 2020 nach Gebäudegröße und Bezirken | 9 | 17 Wohnungs- und Wohngebäudebestand am 31. Dezember 2020 im Bezirk Lichtenberg nach Planungsräumen | 30 |
| Tabellen nach Planungsräumen | | | |
| 7 Wohnungs- und Wohngebäudebestand am 31. Dezember 2020 im Bezirk Mitte nach Planungsräumen | 10 | 18 Wohnungs- und Wohngebäudebestand am 31. Dezember 2020 im Bezirk Reinickendorf nach Planungsräumen | 32 |
| 8 Wohnungs- und Wohngebäudebestand am 31. Dezember 2020 im Bezirk Friedrichshain-Kreuzberg nach Planungsräumen | 12 | | |

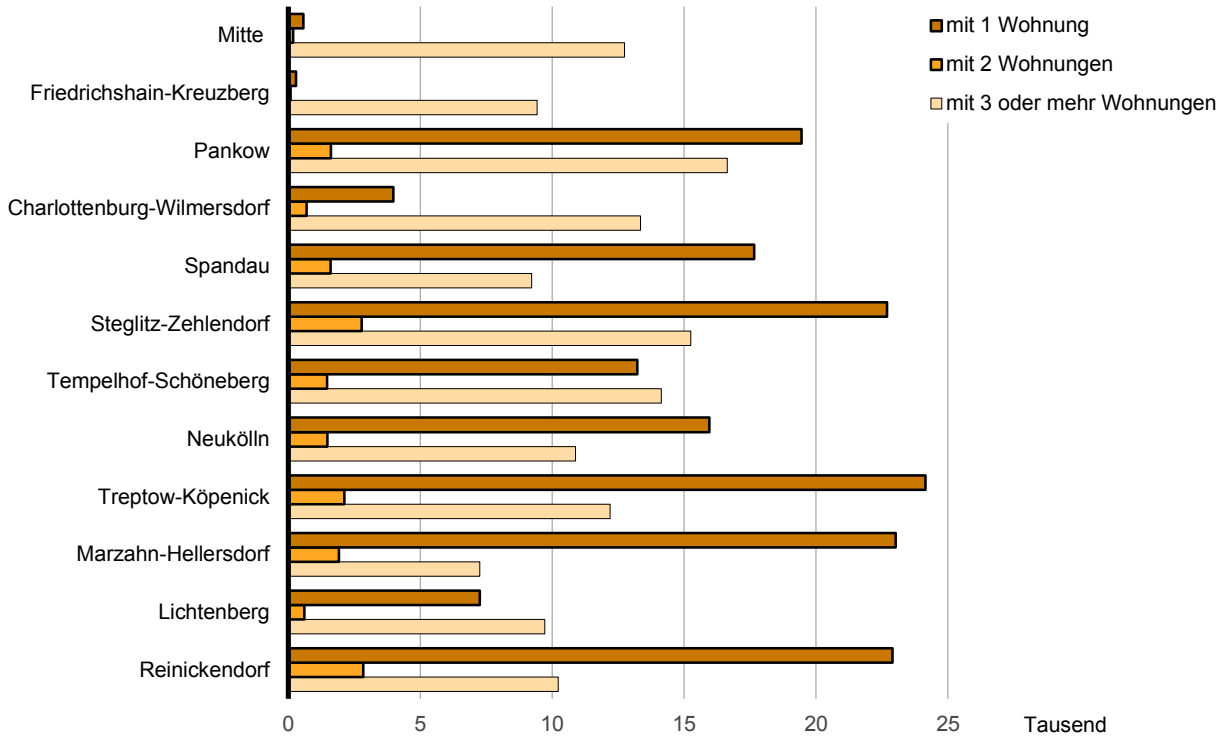
1 Bestand an Wohnungen und Räumen in Berlin 2020 nach Bezirken



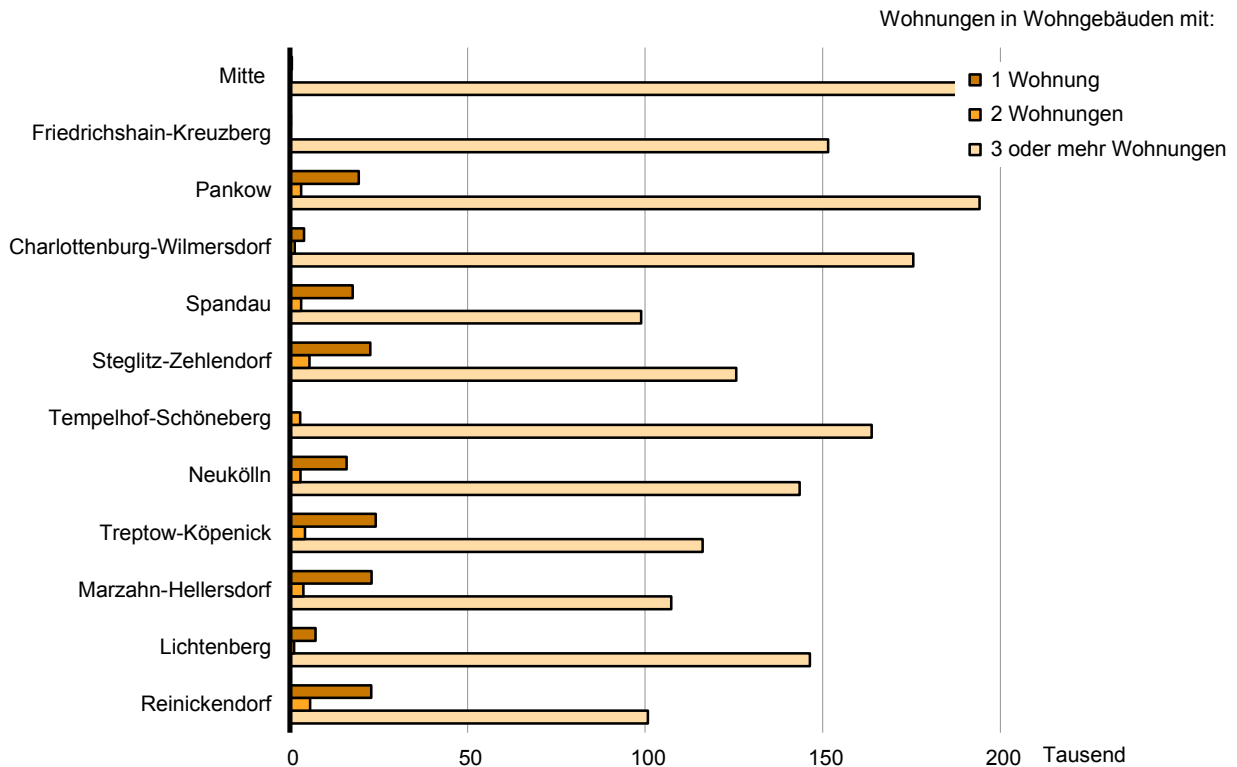
2 Wohnfläche je Wohnung in Berlin 2020 nach Bezirken



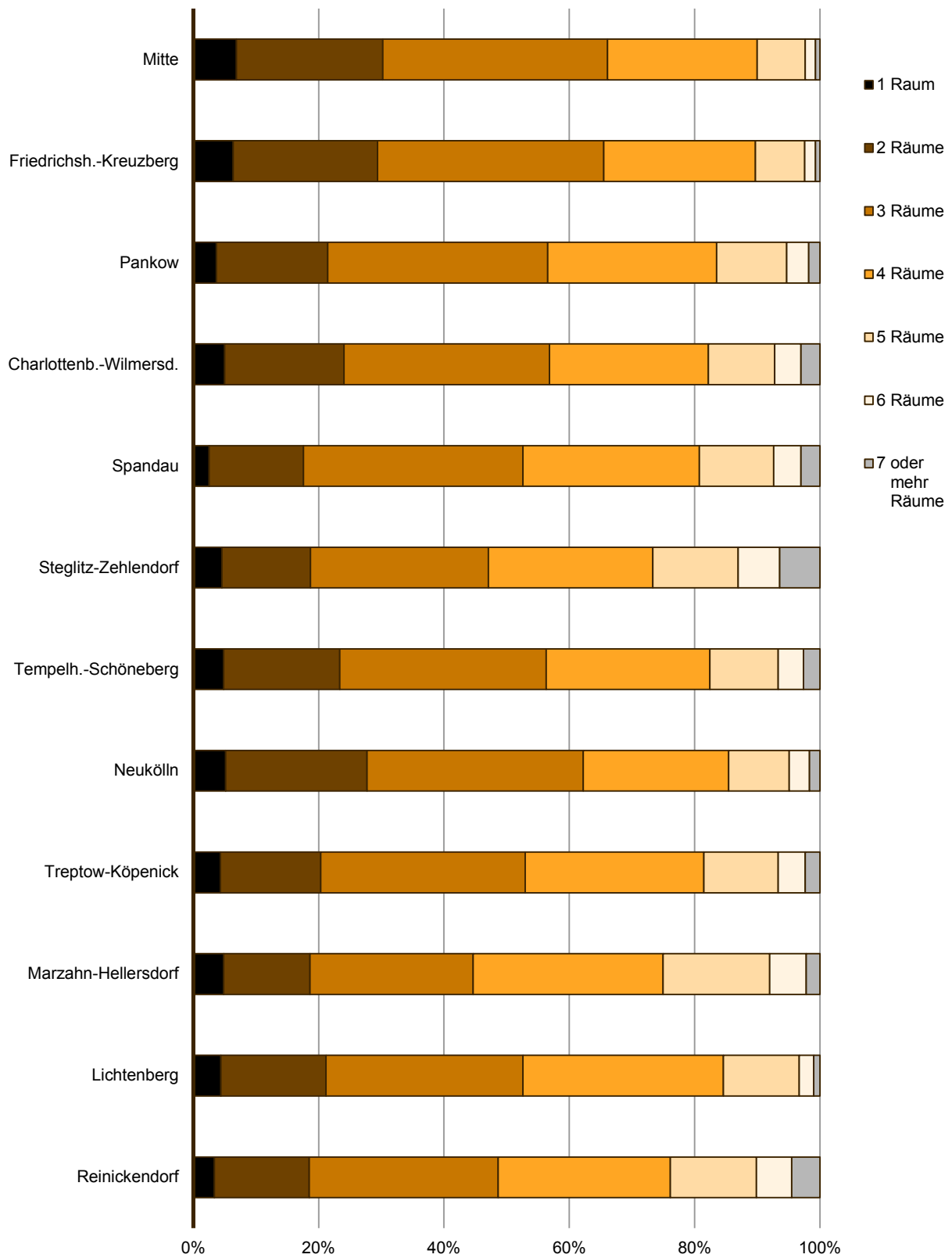
3 Wohngebäude (ohne Wohnheime) in Berlin 2020 nach Gebäudegröße und Bezirken



4 Wohnungen in Wohngebäuden (ohne Wohnheime) in Berlin 2020 nach Gebäudegröße und Bezirken



5 Wohnungen nach der Anzahl der Räume in Berlin 2020 nach Bezirken: Anteil in %



1 Wohnungsbestand in Berlin seit 2011 (jeweils am 31. Dezember)

| Jahr | Wohnungen in Wohn- und Nichtwohngebäuden ¹ | | | | | | | | | | | | |
|--------|---|------------------------|---------|---------|---------|---------|--------|-------------|---------|-----------|--------------------|---------------------------|--------------------|
| | Wohnungen insgesamt | davon mit . . . Räumen | | | | | | | | Räume | Wohnfläche | dar. in Nichtwohngebäuden | |
| | | 1 | 2 | 3 | 4 | 5 | 6 | 7 oder mehr | | | | Wohnungen | Wohnfläche |
| | | | | | | | | Wohnungen | Räume | | | | |
| Anzahl | | | | | | | | | | | 100 m ² | Anzahl | 100 m ² |
| 2011 | 1 871 782 | 73 189 | 334 918 | 624 927 | 510 411 | 212 736 | 70 706 | 44 895 | 358 321 | 6 505 687 | 1 359 469 | 28 228 | 23 499 |
| 2012 | 1 876 984 | 73 822 | 335 402 | 625 704 | 511 274 | 214 084 | 71 407 | 45 291 | 361 584 | 6 527 280 | 1 365 500 | 28 284 | 23 546 |
| 2013 | 1 883 161 | 74 083 | 336 355 | 626 996 | 512 611 | 215 440 | 71 998 | 45 678 | 364 679 | 6 552 092 | 1 372 228 | 28 566 | 23 731 |
| 2014 | 1 891 798 | 75 099 | 337 619 | 628 794 | 514 337 | 217 026 | 72 791 | 46 132 | 368 553 | 6 584 496 | 1 381 244 | 28 814 | 23 871 |
| 2015 | 1 902 675 | 76 053 | 340 452 | 631 333 | 516 408 | 218 403 | 73 479 | 46 547 | 371 907 | 6 621 384 | 1 391 487 | 28 993 | 23 972 |
| 2016 | 1 916 517 | 78 812 | 343 578 | 634 307 | 518 819 | 219 877 | 74 202 | 46 922 | 374 952 | 6 663 714 | 1 403 107 | 29 286 | 24 124 |
| 2017 | 1 932 296 | 83 443 | 346 784 | 637 750 | 521 242 | 221 139 | 74 704 | 47 234 | 377 534 | 6 706 682 | 1 414 814 | 29 433 | 24 218 |
| 2018 | 1 949 252 | 87 248 | 351 107 | 641 789 | 523 902 | 222 391 | 75 255 | 47 560 | 380 264 | 6 754 186 | 1 427 520 | 29 741 | 24 427 |
| 2019 | 1 968 315 | 91 349 | 356 493 | 646 464 | 526 879 | 223 511 | 75 730 | 47 889 | 382 933 | 6 806 111 | 1 441 291 | 29 879 | 24 521 |
| 2020 | 1 982 825 | 94 339 | 361 126 | 650 198 | 528 853 | 224 124 | 76 106 | 48 079 | 384 568 | 6 844 421 | 1 451 566 | 29 760 | 24 407 |

2 Wohnungsbestand in Berlin am 31. Dezember 2020 nach Bezirken

| Bezirk | Wohnungen in Wohn- und Nichtwohngebäuden ¹ | | | | | | | | | | | | |
|-------------------------|---|------------------------|----------------|----------------|----------------|----------------|---------------|---------------|----------------|------------------|--------------------|---------------------------|--------------------|
| | Wohnungen insgesamt | davon mit . . . Räumen | | | | | | | | Räume | Wohnfläche | dar. in Nichtwohngebäuden | |
| | | 1 | 2 | 3 | 4 | 5 | 6 | 7 oder mehr | | | | Wohnungen | Wohnfläche |
| | | | | | | | | Wohnungen | Räume | | | | |
| Anzahl | | | | | | | | | | | 100 m ² | Anzahl | 100 m ² |
| Mitte | 204 494 | 14 091 | 47 757 | 73 322 | 48 778 | 15 715 | 3 372 | 1 459 | 11 422 | 634 912 | 137 400 | 5 201 | 4 277 |
| Friedrichsh.-Kreuzberg | 156 037 | 9 943 | 35 970 | 56 309 | 37 728 | 12 262 | 2 667 | 1 158 | 9 089 | 488 123 | 107 466 | 3 162 | 2 498 |
| Pankow | 221 718 | 8 158 | 39 402 | 77 841 | 59 701 | 24 862 | 7 770 | 3 984 | 31 458 | 761 677 | 162 253 | 3 722 | 2 729 |
| Charlottenb.-Wilmerisd. | 188 396 | 9 431 | 35 845 | 61 805 | 47 769 | 19 901 | 7 929 | 5 716 | 46 463 | 651 154 | 148 228 | 4 698 | 4 417 |
| Spandau | 121 704 | 3 104 | 18 310 | 42 598 | 34 256 | 14 432 | 5 318 | 3 686 | 29 728 | 438 338 | 90 542 | 1 439 | 1 136 |
| Steglitz-Zehlendorf | 158 903 | 7 268 | 22 463 | 45 119 | 41 661 | 21 639 | 10 506 | 10 247 | 84 364 | 609 790 | 135 687 | 1 993 | 1 818 |
| Tempelh.-Schöneberg | 184 027 | 8 953 | 34 061 | 60 628 | 48 073 | 20 005 | 7 456 | 4 851 | 38 025 | 634 037 | 137 883 | 2 499 | 2 151 |
| Neukölln | 165 679 | 8 545 | 37 397 | 57 189 | 38 384 | 16 049 | 5 334 | 2 781 | 21 951 | 542 642 | 115 670 | 1 925 | 1 480 |
| Treptow-Köpenick | 148 004 | 6 435 | 23 647 | 48 329 | 42 154 | 17 564 | 6 387 | 3 488 | 27 631 | 521 105 | 108 055 | 1 710 | 1 282 |
| Marzahn-Hellersdorf | 141 557 | 6 867 | 19 474 | 36 852 | 42 907 | 24 098 | 8 239 | 3 120 | 24 225 | 522 148 | 101 167 | 687 | 539 |
| Lichtenberg | 159 715 | 7 052 | 26 780 | 50 208 | 51 038 | 19 354 | 3 704 | 1 579 | 12 455 | 546 837 | 104 712 | 1 019 | 820 |
| Reinickendorf | 132 591 | 4 492 | 20 020 | 39 998 | 36 404 | 18 243 | 7 424 | 6 010 | 47 757 | 493 658 | 102 503 | 1 705 | 1 261 |
| Berlin | 1 982 825 | 94 339 | 361 126 | 650 198 | 528 853 | 224 124 | 76 106 | 48 079 | 384 568 | 6 844 421 | 1 451 566 | 29 760 | 24 407 |

¹ einschließlich Wohnheime

3 Wohnungsbestand, Wohnfläche und Räume je Wohnung in Berlin seit 2011 (jeweils am 31. Dezember)

| Jahr | Wohnungen ¹ | Räume | | Wohnfläche | |
|------|------------------------|-----------|------------|--------------------|----------------|
| | insgesamt | insgesamt | je Wohnung | insgesamt | je Wohnung |
| | Anzahl | | | 100 m ² | m ² |
| 2011 | 1 871 782 | 6 505 687 | 3,5 | 1 359 469 | 72,6 |
| 2012 | 1 876 984 | 6 527 280 | 3,5 | 1 365 500 | 72,7 |
| 2013 | 1 883 161 | 6 552 092 | 3,5 | 1 372 228 | 72,9 |
| 2014 | 1 891 798 | 6 584 496 | 3,5 | 1 381 244 | 73,0 |
| 2015 | 1 902 675 | 6 621 384 | 3,5 | 1 391 487 | 73,1 |
| 2016 | 1 916 517 | 6 663 714 | 3,5 | 1 403 107 | 73,2 |
| 2017 | 1 932 296 | 6 706 682 | 3,5 | 1 414 814 | 73,2 |
| 2018 | 1 949 252 | 6 754 186 | 3,5 | 1 427 520 | 73,2 |
| 2019 | 1 968 315 | 6 806 111 | 3,5 | 1 441 291 | 73,2 |
| 2020 | 1 982 825 | 6 844 421 | 3,5 | 1 451 566 | 73,2 |

4 Wohnungsbestand, Wohnfläche und Räume je Wohnung in Berlin am 31. Dezember 2020 nach Bezirken

| Bezirk | Wohnungen ¹ | Räume | | Wohnfläche | |
|----------------------------|------------------------|------------------|------------|--------------------|----------------|
| | insgesamt | insgesamt | je Wohnung | insgesamt | je Wohnung |
| | Anzahl | | | 100 m ² | m ² |
| Mitte | 204 494 | 634 912 | 3,1 | 137 400 | 67,2 |
| Friedrichshain-Kreuzberg | 156 037 | 488 123 | 3,1 | 107 466 | 68,9 |
| Pankow | 221 718 | 761 677 | 3,4 | 162 253 | 73,2 |
| Charlottenburg-Wilmersdorf | 188 396 | 651 154 | 3,5 | 148 228 | 78,7 |
| Spandau | 121 704 | 438 338 | 3,6 | 90 542 | 74,4 |
| Steglitz-Zehlendorf | 158 903 | 609 790 | 3,8 | 135 687 | 85,4 |
| Tempelhof-Schöneberg | 184 027 | 634 037 | 3,4 | 137 883 | 74,9 |
| Neukölln | 165 679 | 542 642 | 3,3 | 115 670 | 69,8 |
| Treptow-Köpenick | 148 004 | 521 105 | 3,5 | 108 055 | 73,0 |
| Marzahn-Hellersdorf | 141 557 | 522 148 | 3,7 | 101 167 | 71,5 |
| Lichtenberg | 159 715 | 546 837 | 3,4 | 104 712 | 65,6 |
| Reinickendorf | 132 591 | 493 658 | 3,7 | 102 503 | 77,3 |
| Berlin | 1 982 825 | 6 844 421 | 3,5 | 1 451 566 | 73,2 |

¹ in Wohn- und Nichtwohngebäuden, einschließlich Wohnheime

5 Wohngebäude in Berlin seit 2011 nach Gebäudegröße (jeweils am 31. Dezember)

| Jahr | Wohngebäude | | | | | | | | | | | | | |
|--------|--------------------|------------|--------------------|-----------------------|--------------------|-----------------|--------------------|-----------|---------------------------|------------|--------------------|-----------|------------|-----------|
| | insgesamt | | | davon | | | | | | | | | | |
| | Gebäude | Wohnfläche | Wohnungen | mit 1 Wohnung | | mit 2 Wohnungen | | | mit 3 oder mehr Wohnungen | | | Wohnheime | | |
| | | | | Gebäude/ Wohnungen | Wohnfläche | Gebäude | Wohnfläche | Wohnungen | Gebäude | Wohnfläche | Wohnungen | Gebäude | Wohnfläche | Wohnungen |
| Anzahl | 100 m ² | Anzahl | 100 m ² | Anzahl | 100 m ² | Anzahl | 100 m ² | Anzahl | 100 m ² | Anzahl | 100 m ² | Anzahl | | |
| 2011 | 312 090 | 1 335 970 | 1 843 554 | 158 320 | 190 307 | 16 828 | 32 139 | 33 656 | 136 364 | 1 104 310 | 1 631 627 | 578 | 9 215 | 19 951 |
| 2012 | 314 142 | 1 341 954 | 1 848 700 | 160 108 | 192 889 | 16 899 | 32 332 | 33 798 | 136 557 | 1 107 537 | 1 634 806 | 578 | 9 196 | 19 988 |
| 2013 | 316 047 | 1 348 497 | 1 854 595 | 161 729 | 195 252 | 16 976 | 32 526 | 33 952 | 136 762 | 1 111 514 | 1 638 870 | 580 | 9 205 | 20 044 |
| 2014 | 318 204 | 1 357 373 | 1 862 984 | 163 457 | 197 856 | 17 035 | 32 691 | 34 070 | 137 126 | 1 117 472 | 1 644 841 | 586 | 9 355 | 20 616 |
| 2015 | 320 302 | 1 367 515 | 1 873 682 | 164 957 | 200 146 | 17 140 | 32 949 | 34 280 | 137 609 | 1 124 900 | 1 653 120 | 596 | 9 521 | 21 325 |
| 2016 | 322 644 | 1 378 983 | 1 887 231 | 166 611 | 202 661 | 17 205 | 33 141 | 34 410 | 138 217 | 1 133 207 | 1 663 398 | 611 | 9 973 | 22 812 |
| 2017 | 324 681 | 1 390 597 | 1 902 863 | 167 884 | 204 633 | 17 262 | 33 292 | 34 524 | 138 900 | 1 141 903 | 1 674 607 | 635 | 10 769 | 25 848 |
| 2018 | 326 882 | 1 403 093 | 1 919 511 | 169 251 | 206 677 | 17 326 | 33 439 | 34 652 | 139 651 | 1 151 676 | 1 688 072 | 654 | 11 302 | 27 536 |
| 2019 | 329 115 | 1 416 770 | 1 938 436 | 170 544 | 208 585 | 17 410 | 33 634 | 34 820 | 140 498 | 1 163 062 | 1 704 723 | 663 | 11 489 | 28 349 |
| 2020 | 330 356 | 1 427 159 | 1 953 065 | 171 177 | 209 679 | 17 437 | 33 708 | 34 874 | 141 069 | 1 172 092 | 1 717 985 | 673 | 11 679 | 29 029 |

6 Wohngebäude in Berlin am 31. Dezember 2020 nach Gebäudegröße und Bezirken

| Bezirk | Wohngebäude | | | | | | | | | | | | | |
|----------------------|--------------------|------------------|--------------------|-----------------------|--------------------|-----------------|--------------------|---------------|---------------------------|------------------|--------------------|------------|---------------|---------------|
| | insgesamt | | | davon | | | | | | | | | | |
| | Gebäude | Wohnfläche | Wohnungen | mit 1 Wohnung | | mit 2 Wohnungen | | | mit 3 oder mehr Wohnungen | | | Wohnheime | | |
| | | | | Gebäude/ Wohnungen | Wohnfläche | Gebäude | Wohnfläche | Wohnungen | Gebäude | Wohnfläche | Wohnungen | Gebäude | Wohnfläche | Wohnungen |
| Anzahl | 100 m ² | Anzahl | 100 m ² | Anzahl | 100 m ² | Anzahl | 100 m ² | Anzahl | 100 m ² | Anzahl | 100 m ² | Anzahl | | |
| Mitte | 13 554 | 133 123 | 199 293 | 575 | 672 | 183 | 368 | 366 | 12 744 | 130 769 | 194 404 | 52 | 1 314 | 3 948 |
| Friedrichsh.-Kreuzb. | 9 837 | 104 968 | 152 875 | 300 | 404 | 92 | 179 | 184 | 9 431 | 104 051 | 151 491 | 14 | 334 | 900 |
| Pankow | 37 724 | 159 525 | 217 996 | 19 450 | 22 781 | 1 612 | 2 949 | 3 224 | 16 633 | 133 361 | 194 074 | 29 | 434 | 1 248 |
| Charlbg.-Wilmerd. | 18 092 | 143 811 | 183 698 | 3 982 | 6 762 | 700 | 1 743 | 1 400 | 13 347 | 134 180 | 175 483 | 63 | 1 126 | 2 833 |
| Spandau | 28 505 | 89 406 | 120 265 | 17 657 | 21 224 | 1 609 | 2 986 | 3 218 | 9 222 | 64 950 | 98 912 | 17 | 246 | 478 |
| Steglitz-Zehlendorf | 40 828 | 133 868 | 156 910 | 22 695 | 33 270 | 2 781 | 6 335 | 5 562 | 15 259 | 93 140 | 125 660 | 93 | 1 124 | 2 993 |
| Tempelh.-Schöneb. | 28 879 | 135 732 | 181 528 | 13 233 | 16 208 | 1 469 | 2 743 | 2 938 | 14 137 | 116 139 | 163 770 | 40 | 642 | 1 587 |
| Neukölln | 28 366 | 114 190 | 163 754 | 15 957 | 17 946 | 1 485 | 2 712 | 2 970 | 10 890 | 92 992 | 143 505 | 34 | 541 | 1 322 |
| Treptow-Köpenick | 38 522 | 106 773 | 146 294 | 24 148 | 26 879 | 2 133 | 3 903 | 4 266 | 12 199 | 75 413 | 116 154 | 42 | 579 | 1 726 |
| Marzahn-Hellersd. | 32 413 | 100 628 | 140 870 | 23 022 | 26 197 | 1 921 | 3 348 | 3 842 | 7 255 | 67 503 | 107 321 | 215 | 3 580 | 6 685 |
| Lichtenberg | 17 635 | 103 892 | 158 696 | 7 259 | 8 901 | 607 | 1 115 | 1 214 | 9 719 | 92 612 | 146 407 | 50 | 1 264 | 3 816 |
| Reinickendorf | 36 001 | 101 242 | 130 886 | 22 899 | 28 437 | 2 845 | 5 327 | 5 690 | 10 233 | 66 982 | 100 804 | 24 | 495 | 1 493 |
| Berlin | 330 356 | 1 427 159 | 1 953 065 | 171 177 | 209 679 | 17 437 | 33 708 | 34 874 | 141 069 | 1 172 092 | 1 717 985 | 673 | 11 679 | 29 029 |

7 Wohnungs- und Wohngebäudebestand am 31. Dezember 2020 im Bezirk Mitte nach Planungsräumen

| Schl.-Nr. — Planungsraum | Wohnungen in Wohn- und Nichtwohngebäuden ¹ | | | | | | | | | | Räume ins- gesamt | Wohn- fläche |
|--------------------------------------|---|------------------------|-------|-------|-------|-----|-----|----------------|-------|-------------|-------------------------|-----------------|
| | ins- gesamt | davon mit . . . Räumen | | | | | | | | 7 oder mehr | | |
| | | 1 | 2 | 3 | 4 | 5 | 6 | Woh- nungen | Räume | | | |
| | | | | | | | | | | | | |
| 01 01 11 01 Stülerstraße | 2 289 | 451 | 393 | 654 | 450 | 250 | 59 | 32 | 233 | 6 836 | 1 413 | |
| 01 01 11 02 Großer Tiergarten | 183 | 108 | 26 | 20 | 16 | 7 | 6 | – | – | 355 | 91 | |
| 01 01 11 03 Lützowstraße | 2 970 | 168 | 623 | 1 195 | 600 | 230 | 87 | 67 | 546 | 9 617 | 2 255 | |
| 01 01 11 04 Körnerstraße | 2 014 | 206 | 413 | 620 | 517 | 179 | 55 | 24 | 182 | 6 367 | 1 504 | |
| 01 01 11 05 Nördlicher Landwehrkanal | 1 224 | 47 | 251 | 371 | 323 | 156 | 52 | 24 | 185 | 4 231 | 1 203 | |
| 01 01 12 01 Wilhelmstraße | 1 648 | – | 319 | 204 | 629 | 478 | 8 | 10 | 77 | 6 281 | 1 247 | |
| 01 01 12 02 Unter den Linden Nord | 413 | 11 | 71 | 150 | 96 | 61 | 16 | 8 | 76 | 1 464 | 428 | |
| 01 01 12 03 Unter den Linden Süd | 723 | 44 | 186 | 180 | 184 | 94 | 24 | 11 | 96 | 2 402 | 666 | |
| 01 01 12 04 Leipziger Straße | 5 051 | 343 | 1 149 | 1 476 | 1 313 | 506 | 140 | 124 | 951 | 16 642 | 3 793 | |
| 01 01 13 01 Charitéviertel | 4 590 | 271 | 1 196 | 1 696 | 845 | 425 | 93 | 64 | 487 | 14 301 | 3 556 | |
| 01 01 13 02 Oranienburger Straße | 7 226 | 272 | 1 361 | 2 275 | 2 054 | 882 | 259 | 123 | 993 | 24 992 | 5 821 | |
| 01 01 13 03 Alexanderplatzviertel | 6 172 | 632 | 1 664 | 1 557 | 1 743 | 457 | 89 | 30 | 221 | 18 643 | 3 792 | |
| 01 01 13 04 Karl-Marx-Allee | 4 787 | 25 | 689 | 1 643 | 1 793 | 616 | 11 | 10 | 85 | 16 735 | 3 098 | |
| 01 01 13 05 Heine-Viertel West | 5 598 | 213 | 1 279 | 2 390 | 1 159 | 494 | 53 | 10 | 75 | 17 440 | 3 528 | |
| 01 01 13 06 Heine-Viertel Ost | 5 215 | 323 | 1 103 | 1 406 | 1 679 | 611 | 61 | 32 | 240 | 17 124 | 3 507 | |
| 01 01 14 01 Invalidenstraße | 9 801 | 443 | 2 443 | 3 518 | 2 430 | 667 | 201 | 99 | 754 | 30 898 | 7 353 | |
| 01 01 14 02 Arkonaplatz | 7 484 | 300 | 1 529 | 2 901 | 2 042 | 485 | 142 | 85 | 668 | 24 174 | 5 424 | |
| 01 02 21 01 Huttenkiez | 1 917 | 114 | 662 | 790 | 247 | 84 | 18 | 2 | 19 | 5 343 | 1 201 | |
| 01 02 21 02 Beusselkiez | 3 385 | 230 | 982 | 1 348 | 617 | 145 | 45 | 18 | 147 | 9 848 | 2 072 | |
| 01 02 21 03 Westhafen | 92 | 10 | 38 | 25 | 15 | 3 | 1 | – | – | 242 | 61 | |
| 01 02 21 04 Erdener Straße | 10 381 | 851 | 2 691 | 3 724 | 2 161 | 690 | 189 | 75 | 607 | 31 240 | 6 786 | |
| 01 02 21 05 Zwinglistraße | 2 598 | 185 | 722 | 965 | 489 | 185 | 40 | 12 | 97 | 7 742 | 1 700 | |
| 01 02 21 06 Elberfelder Straße | 6 536 | 273 | 1 349 | 2 284 | 1 675 | 681 | 212 | 62 | 464 | 21 664 | 4 821 | |
| 01 02 22 01 Stephankiez | 5 739 | 307 | 1 329 | 2 015 | 1 476 | 440 | 111 | 61 | 517 | 18 297 | 4 092 | |
| 01 02 22 02 Heidestraße | 2 912 | 314 | 1 030 | 887 | 485 | 121 | 64 | 11 | 84 | 8 048 | 2 143 | |
| 01 02 22 03 Lübecker Straße | 3 297 | 170 | 659 | 1 229 | 942 | 221 | 64 | 12 | 91 | 10 523 | 2 215 | |
| 01 02 22 04 Thomasiusstraße | 3 503 | 270 | 808 | 1 342 | 597 | 312 | 131 | 43 | 316 | 10 962 | 2 542 | |
| 01 02 22 05 Zillesiedlung | 1 452 | 178 | 432 | 421 | 316 | 85 | 19 | 1 | 9 | 4 117 | 976 | |
| 01 02 22 06 Lüneburger Straße | 2 186 | 413 | 513 | 638 | 445 | 108 | 43 | 26 | 188 | 6 119 | 1 498 | |
| 01 02 22 07 Hansaviertel | 3 777 | 574 | 1 040 | 838 | 851 | 354 | 70 | 50 | 377 | 11 139 | 2 446 | |
| 01 03 31 01 Soldiner Straße | 11 996 | 476 | 2 595 | 5 013 | 2 877 | 849 | 131 | 55 | 441 | 37 685 | 7 759 | |
| 01 03 31 02 Gesundbrunnen | 5 708 | 574 | 1 152 | 1 922 | 1 575 | 409 | 62 | 14 | 123 | 17 484 | 3 597 | |
| 01 03 32 01 Brunnenstraße | 6 490 | 389 | 1 447 | 2 006 | 1 959 | 564 | 125 | – | – | 20 707 | 4 243 | |
| 01 03 32 02 Humboldthain Süd | 5 342 | 667 | 852 | 2 197 | 1 288 | 301 | 31 | 6 | 51 | 15 856 | 3 340 | |
| 01 03 32 03 Humboldthain Nordwest | 6 972 | 664 | 1 588 | 2 333 | 1 750 | 508 | 92 | 37 | 285 | 21 216 | 4 384 | |
| 01 04 41 01 Rehberge | 11 106 | 390 | 3 065 | 4 714 | 2 044 | 653 | 178 | 62 | 481 | 33 652 | 6 958 | |
| 01 04 41 02 Schillerpark | 8 902 | 206 | 1 542 | 3 872 | 2 715 | 484 | 68 | 15 | 116 | 28 710 | 5 560 | |
| 01 04 41 03 Westliche Müllerstraße | 4 549 | 403 | 1 092 | 1 666 | 913 | 361 | 73 | 41 | 319 | 13 799 | 2 901 | |
| 01 04 42 01 Reinickendorfer Straße | 10 499 | 743 | 2 496 | 3 943 | 2 466 | 691 | 100 | 60 | 470 | 31 953 | 6 883 | |
| 01 04 42 02 Sparrplatz | 9 085 | 1 242 | 2 555 | 3 219 | 1 424 | 516 | 95 | 34 | 283 | 25 138 | 5 271 | |
| 01 04 42 03 Leopoldplatz | 8 682 | 591 | 2 423 | 3 675 | 1 578 | 352 | 54 | 9 | 68 | 24 926 | 5 270 | |

¹ einschließlich Wohnheime

² ohne Wohnheime

| Wohngebäude ² | | | | | | | | | | | Schl.-Nr. |
|--------------------------|--------------------|-----------|-----------------------|------------|--------------------|------------|--------------------|---------------------------|--------------------|-----------|-------------|
| insgesamt | | | davon | | | | | | | | |
| Gebäude | Wohnfläche | Wohnungen | mit 1 Wohnung | | mit 2 Wohnungen | | | mit 3 oder mehr Wohnungen | | | |
| | | | Gebäude/ Wohnungen | Wohnfläche | Gebäude | Wohnfläche | Wohnungen | Gebäude | Wohnfläche | Wohnungen | |
| Anzahl | 100 m ² | Anzahl | 100 m ² | Anzahl | 100 m ² | Anzahl | 100 m ² | Anzahl | 100 m ² | Anzahl | |
| 108 | 1 339 | 1 988 | 11 | 15 | 1 | 3 | 2 | 96 | 1 321 | 1 975 | 01 01 11 01 |
| 7 | 84 | 174 | - | - | 1 | 2 | 2 | 6 | 82 | 172 | 01 01 11 02 |
| 241 | 1 844 | 2 421 | 17 | 19 | 38 | 84 | 76 | 186 | 1 741 | 2 328 | 01 01 11 03 |
| 133 | 1 317 | 1 622 | 2 | 3 | 3 | 4 | 6 | 128 | 1 311 | 1 614 | 01 01 11 04 |
| 51 | 1 165 | 1 175 | - | - | 1 | 1 | 2 | 50 | 1 164 | 1 173 | 01 01 11 05 |
| 90 | 1 095 | 1 520 | 6 | 9 | - | - | - | 84 | 1 086 | 1 514 | 01 01 12 01 |
| 30 | 283 | 305 | 2 | 3 | 2 | 5 | 4 | 26 | 275 | 299 | 01 01 12 02 |
| 49 | 489 | 558 | 6 | 21 | 2 | 5 | 4 | 41 | 462 | 548 | 01 01 12 03 |
| 182 | 3 613 | 4 892 | 19 | 51 | 16 | 47 | 32 | 147 | 3 515 | 4 841 | 01 01 12 04 |
| 294 | 3 153 | 4 078 | 16 | 23 | 10 | 21 | 20 | 268 | 3 109 | 4 042 | 01 01 13 01 |
| 663 | 5 286 | 6 643 | 28 | 33 | 14 | 40 | 28 | 621 | 5 212 | 6 587 | 01 01 13 02 |
| 280 | 3 524 | 5 856 | 3 | 6 | 6 | 12 | 12 | 271 | 3 506 | 5 841 | 01 01 13 03 |
| 195 | 3 096 | 4 785 | - | - | - | - | - | 195 | 3 096 | 4 785 | 01 01 13 04 |
| 251 | 3 447 | 5 512 | 2 | 2 | 1 | 1 | 2 | 248 | 3 444 | 5 508 | 01 01 13 05 |
| 270 | 3 385 | 4 911 | 11 | 17 | 3 | 6 | 6 | 256 | 3 362 | 4 894 | 01 01 13 06 |
| 727 | 7 133 | 9 528 | 40 | 60 | 9 | 18 | 18 | 678 | 7 054 | 9 470 | 01 01 14 01 |
| 595 | 5 321 | 7 354 | 12 | 13 | 4 | 8 | 8 | 579 | 5 300 | 7 334 | 01 01 14 02 |
| 98 | 1 164 | 1 874 | - | - | - | - | - | 98 | 1 164 | 1 874 | 01 02 21 01 |
| 222 | 2 052 | 3 352 | 2 | 1 | 2 | 3 | 4 | 218 | 2 048 | 3 346 | 01 02 21 02 |
| 10 | 54 | 83 | 1 | 1 | 2 | 4 | 4 | 7 | 49 | 78 | 01 02 21 03 |
| 651 | 6 551 | 10 000 | 5 | 5 | 4 | 6 | 8 | 642 | 6 540 | 9 987 | 01 02 21 04 |
| 168 | 1 676 | 2 569 | 1 | 1 | - | - | - | 167 | 1 675 | 2 568 | 01 02 21 05 |
| 411 | 4 728 | 6 406 | 4 | 4 | 2 | 3 | 4 | 405 | 4 722 | 6 398 | 01 02 21 06 |
| 372 | 3 973 | 5 580 | 7 | 11 | 4 | 8 | 8 | 361 | 3 954 | 5 565 | 01 02 22 01 |
| 157 | 2 140 | 2 910 | - | - | - | - | - | 157 | 2 140 | 2 910 | 01 02 22 02 |
| 236 | 2 184 | 3 254 | - | - | 1 | 2 | 2 | 235 | 2 182 | 3 252 | 01 02 22 03 |
| 228 | 2 507 | 3 466 | 4 | 4 | 5 | 10 | 10 | 219 | 2 494 | 3 452 | 01 02 22 04 |
| 100 | 943 | 1 402 | 10 | 11 | - | - | - | 90 | 932 | 1 392 | 01 02 22 05 |
| 134 | 1 496 | 2 184 | - | - | - | - | - | 134 | 1 496 | 2 184 | 01 02 22 06 |
| 191 | 2 272 | 3 338 | 33 | 43 | 3 | 5 | 6 | 155 | 2 224 | 3 299 | 01 02 22 07 |
| 906 | 7 645 | 11 785 | 26 | 26 | 16 | 20 | 32 | 864 | 7 599 | 11 727 | 01 03 31 01 |
| 503 | 3 416 | 5 209 | 120 | 96 | 4 | 5 | 8 | 379 | 3 315 | 5 081 | 01 03 31 02 |
| 422 | 4 171 | 6 298 | 3 | 2 | 4 | 9 | 8 | 415 | 4 160 | 6 287 | 01 03 32 01 |
| 289 | 3 160 | 5 030 | 13 | 14 | 1 | 3 | 2 | 275 | 3 144 | 5 015 | 01 03 32 02 |
| 427 | 4 269 | 6 832 | 2 | 1 | 2 | 4 | 4 | 423 | 4 265 | 6 826 | 01 03 32 03 |
| 1 039 | 6 883 | 10 998 | 111 | 123 | 10 | 16 | 20 | 918 | 6 744 | 10 867 | 01 04 41 01 |
| 794 | 5 318 | 8 435 | 46 | 44 | 4 | 7 | 8 | 744 | 5 267 | 8 381 | 01 04 41 02 |
| 298 | 2 804 | 4 320 | 4 | 4 | 1 | 1 | 2 | 293 | 2 799 | 4 314 | 01 04 41 03 |
| 733 | 6 771 | 10 336 | 1 | 1 | 6 | 7 | 12 | 726 | 6 763 | 10 323 | 01 04 42 01 |
| 459 | 4 953 | 8 005 | 2 | 1 | 1 | 1 | 2 | 456 | 4 951 | 8 001 | 01 04 42 02 |
| 488 | 5 103 | 8 357 | 5 | 5 | - | - | - | 483 | 5 098 | 8 352 | 01 04 42 03 |

8 Wohnungs- und Wohngebäudebestand am 31. Dezember 2020 im Bezirk Friedrichshain-Kreuzberg nach Planungsräumen

| Schl.-Nr. — Planungsraum | Wohnungen in Wohn- und Nichtwohngebäuden ¹ | | | | | | | | | | Räume ins- gesamt | Wohn- fläche |
|---------------------------------|---|------------------------|-----|-------|-------|-------|-----|----------------|-------|-----|-------------------------|-----------------|
| | ins- gesamt | davon mit . . . Räumen | | | | | | 7 oder mehr | | | | |
| | | 1 | 2 | 3 | 4 | 5 | 6 | Woh- nungen | Räume | | | |
| | | | | | | | | Anzahl | | | | |
| Friedrichshain-Kreuzberg | | | | | | | | | | | | |
| 02 01 01 01 | Askanischer Platz | 3 663 | 378 | 1 292 | 927 | 671 | 258 | 104 | 33 | 252 | 10 593 | 2 212 |
| 02 01 01 02 | Mehringplatz | 6 609 | 495 | 1 529 | 2 239 | 1 648 | 449 | 178 | 71 | 604 | 20 779 | 4 349 |
| 02 01 01 03 | Moritzplatz | 7 151 | 453 | 1 455 | 2 757 | 1 907 | 507 | 49 | 23 | 189 | 22 280 | 4 409 |
| 02 01 01 04 | Wassertorplatz | 2 167 | 13 | 481 | 732 | 646 | 206 | 53 | 36 | 291 | 7 394 | 1 614 |
| 02 02 02 01 | Gleisdreieck/ Entwicklungsgebiet | 957 | 55 | 272 | 278 | 221 | 88 | 28 | 15 | 110 | 3 035 | 806 |
| 02 02 02 02 | Rathaus Yorckstraße | 2 997 | 236 | 568 | 868 | 744 | 379 | 141 | 61 | 467 | 10 160 | 2 326 |
| 02 02 02 03 | Viktoriapark | 6 139 | 204 | 1 302 | 2 275 | 1 457 | 629 | 179 | 93 | 741 | 20 421 | 4 734 |
| 02 02 02 04 | Urbanstraße | 6 756 | 307 | 1 473 | 2 521 | 1 603 | 561 | 211 | 80 | 628 | 21 927 | 4 820 |
| 02 02 02 05 | Chamissokiez | 8 083 | 348 | 1 595 | 2 828 | 2 201 | 805 | 221 | 85 | 659 | 26 836 | 6 040 |
| 02 02 02 06 | Graefekiez | 10 021 | 675 | 2 313 | 3 304 | 2 430 | 958 | 226 | 115 | 883 | 31 962 | 7 301 |
| 02 03 03 01 | Oranienplatz | 3 960 | 118 | 777 | 1 425 | 1 063 | 461 | 92 | 24 | 200 | 13 256 | 2 841 |
| 02 03 03 02 | Lausitzer Platz | 6 648 | 285 | 1 603 | 2 258 | 1 702 | 605 | 125 | 70 | 532 | 21 380 | 4 668 |
| 02 03 04 01 | Reichenberger Straße | 8 325 | 771 | 2 133 | 2 952 | 1 687 | 583 | 142 | 57 | 442 | 24 850 | 5 806 |
| 02 03 04 02 | Wrangelkiez | 5 724 | 357 | 1 203 | 2 014 | 1 483 | 496 | 113 | 58 | 433 | 18 328 | 4 111 |
| 02 04 05 01 | Barnimkiez | 2 956 | 83 | 307 | 785 | 1 183 | 583 | 13 | 2 | 16 | 10 793 | 1 840 |
| 02 04 05 02 | Friedenstraße | 4 578 | 214 | 1 067 | 1 648 | 1 211 | 377 | 49 | 12 | 92 | 14 407 | 2 989 |
| 02 04 05 03 | Richard-Sorge-Viertel | 6 252 | 266 | 1 348 | 2 557 | 1 442 | 505 | 100 | 34 | 260 | 19 786 | 4 210 |
| 02 04 07 01 | Andreasviertel | 7 032 | 763 | 1 110 | 2 774 | 1 749 | 583 | 33 | 20 | 168 | 21 582 | 4 397 |
| 02 04 07 02 | Weberwiese | 6 840 | 975 | 1 470 | 2 464 | 1 531 | 336 | 41 | 23 | 185 | 19 542 | 4 495 |
| 02 04 07 03 | Wriezener Bahnhof/ Entwicklungsgebiet | 709 | 67 | 409 | 57 | 140 | 19 | 16 | 1 | 7 | 1 814 | 420 |
| 02 05 06 01 | Hausburgviertel | 5 413 | 275 | 1 568 | 2 300 | 997 | 227 | 44 | 2 | 14 | 15 712 | 3 494 |
| 02 05 06 02 | Samariterviertel | 12 170 | 605 | 3 020 | 4 588 | 2 959 | 809 | 131 | 58 | 470 | 37 546 | 8 427 |
| 02 05 08 01 | Traveplatz | 11 512 | 663 | 3 017 | 4 332 | 2 538 | 803 | 113 | 46 | 362 | 34 900 | 7 633 |
| 02 05 08 02 | Boxhagener Platz | 12 447 | 751 | 3 328 | 4 981 | 2 561 | 636 | 137 | 53 | 425 | 37 021 | 8 499 |
| 02 05 08 03 | Stralauer Kiez | 4 942 | 506 | 989 | 1 737 | 1 423 | 223 | 23 | 41 | 329 | 14 969 | 3 262 |
| 02 05 08 04 | Stralauer Halbinsel | 1 986 | 80 | 341 | 708 | 531 | 176 | 105 | 45 | 330 | 6 850 | 1 766 |

¹ einschließlich Wohnheime

2 ohne Wohnheime

| Wohngebäude ² | | | | | | | | | | | Schl.-Nr. |
|--------------------------|--------------------|-----------|-----------------------|--------------------|-----------------|--------------------|-----------|---------------------------|--------------------|-----------|-------------|
| insgesamt | | | davon | | | | | | | | |
| | | | mit 1 Wohnung | | mit 2 Wohnungen | | | mit 3 oder mehr Wohnungen | | | |
| Gebäude | Wohnfläche | Wohnungen | Gebäude/ Wohnungen | Wohnfläche | Gebäude | Wohnfläche | Wohnungen | Gebäude | Wohnfläche | Wohnungen | |
| Anzahl | 100 m ² | Anzahl | | 100 m ² | Anzahl | 100 m ² | Anzahl | | 100 m ² | Anzahl | |
| 172 | 2 088 | 3 269 | 10 | 14 | 2 | 3 | 4 | 160 | 2 070 | 3 255 | 02 01 01 01 |
| 357 | 4 221 | 6 485 | 16 | 13 | 11 | 23 | 22 | 330 | 4 185 | 6 447 | 02 01 01 02 |
| 374 | 4 348 | 7 102 | 5 | 7 | 2 | 3 | 4 | 367 | 4 338 | 7 093 | 02 01 01 03 |
| 119 | 1 601 | 2 157 | 1 | 1 | 2 | 3 | 4 | 116 | 1 597 | 2 152 | 02 01 01 04 |
| 67 | 795 | 950 | – | – | – | – | – | 67 | 795 | 950 | 02 02 02 01 |
| 229 | 2 278 | 2 945 | 4 | 4 | 3 | 5 | 6 | 222 | 2 269 | 2 935 | 02 02 02 02 |
| 470 | 4 537 | 5 925 | 61 | 70 | 10 | 16 | 20 | 399 | 4 451 | 5 844 | 02 02 02 03 |
| 486 | 4 682 | 6 573 | 5 | 5 | 2 | 2 | 4 | 479 | 4 675 | 6 564 | 02 02 02 04 |
| 652 | 5 765 | 7 687 | 5 | 25 | 9 | 16 | 18 | 638 | 5 724 | 7 664 | 02 02 02 05 |
| 656 | 7 022 | 9 678 | 7 | 4 | 7 | 10 | 14 | 642 | 7 007 | 9 657 | 02 02 02 06 |
| 377 | 2 672 | 3 760 | 10 | 7 | 6 | 9 | 12 | 361 | 2 655 | 3 738 | 02 03 03 01 |
| 483 | 4 538 | 6 498 | 5 | 4 | 5 | 16 | 10 | 473 | 4 517 | 6 483 | 02 03 03 02 |
| 553 | 5 657 | 8 117 | 6 | 8 | 3 | 11 | 6 | 544 | 5 638 | 8 105 | 02 03 04 01 |
| 392 | 3 919 | 5 473 | 2 | 4 | 1 | 2 | 2 | 389 | 3 914 | 5 469 | 02 03 04 02 |
| 81 | 1 837 | 2 952 | – | – | 1 | 1 | 2 | 80 | 1 836 | 2 950 | 02 04 05 01 |
| 249 | 2 941 | 4 496 | 2 | 3 | 5 | 16 | 10 | 242 | 2 923 | 4 484 | 02 04 05 02 |
| 399 | 4 136 | 6 158 | 16 | 24 | – | – | – | 383 | 4 112 | 6 142 | 02 04 05 03 |
| 238 | 4 210 | 6 608 | 1 | 1 | – | – | – | 237 | 4 208 | 6 607 | 02 04 07 01 |
| 393 | 4 361 | 6 612 | 23 | 26 | 3 | 5 | 6 | 367 | 4 330 | 6 583 | 02 04 07 02 |
| 25 | 417 | 705 | 1 | 1 | – | – | – | 24 | 417 | 704 | 02 04 07 03 |
| 318 | 3 461 | 5 367 | 3 | 1 | 1 | 1 | 2 | 314 | 3 458 | 5 362 | 02 05 06 01 |
| 718 | 8 291 | 11 984 | 6 | 6 | 8 | 14 | 16 | 704 | 8 270 | 11 962 | 02 05 06 02 |
| 751 | 7 530 | 11 377 | 9 | 8 | 6 | 11 | 12 | 736 | 7 511 | 11 356 | 02 05 08 01 |
| 719 | 8 346 | 12 226 | 6 | 8 | – | – | – | 713 | 8 337 | 12 220 | 02 05 08 02 |
| 300 | 3 218 | 4 886 | – | – | 1 | 1 | 2 | 299 | 3 217 | 4 884 | 02 05 08 03 |
| 245 | 1 765 | 1 985 | 96 | 161 | 4 | 9 | 8 | 145 | 1 595 | 1 881 | 02 05 08 04 |

9 Wohnungs- und Wohngebäudebestand am 31. Dezember 2020 im Bezirk Pankow nach Planungsräumen

| Schl.-Nr. — Planungsraum | Wohnungen in Wohn- und Nichtwohngebäuden ¹ | | | | | | | | | | Räume ins- gesamt | Wohn- fläche |
|--|---|------------------------|-------|-------|-------|-------|-----|----------------|-------------|--------|-------------------------|-----------------|
| | ins- gesamt | davon mit . . . Räumen | | | | | | | 7 oder mehr | | | |
| | | 1 | 2 | 3 | 4 | 5 | 6 | Woh- nungen | Räume | | | |
| | | | | | | | | | | Anzahl | | |
| Pankow | | | | | | | | | | | | |
| 03 01 01 01 Bucher Forst | 2 374 | 200 | 425 | 621 | 587 | 364 | 99 | 78 | 637 | 8 312 | 1 782 | |
| 03 01 01 02 Buch | 6 224 | 213 | 1 073 | 1 247 | 2 467 | 1 016 | 157 | 51 | 397 | 22 387 | 3 923 | |
| 03 01 01 04 Lietzengraben | 44 | 1 | 8 | 10 | 17 | 4 | 3 | 1 | 10 | 163 | 29 | |
| 03 02 02 03 Blankenfelde | 996 | 15 | 58 | 213 | 317 | 193 | 128 | 72 | 552 | 4 323 | 958 | |
| 03 02 02 09 Niederschönhausen | 7 184 | 225 | 1 155 | 2 361 | 1 763 | 906 | 422 | 352 | 2 848 | 26 580 | 6 152 | |
| 03 02 02 10 Herthaplatz | 5 745 | 219 | 828 | 1 876 | 1 479 | 758 | 364 | 221 | 1 711 | 21 104 | 4 661 | |
| 03 02 03 07 Buchholz | 8 195 | 145 | 1 046 | 2 166 | 2 056 | 1 647 | 780 | 355 | 2 769 | 32 643 | 7 381 | |
| 03 03 04 05 Karow Nord | 5 427 | 5 | 137 | 2 228 | 1 099 | 1 313 | 536 | 109 | 870 | 22 010 | 4 031 | |
| 03 03 04 06 Alt-Karow | 3 706 | 34 | 239 | 560 | 947 | 973 | 570 | 383 | 3 012 | 17 277 | 3 898 | |
| 03 03 07 11 Blankenburg | 3 327 | 335 | 130 | 456 | 824 | 782 | 519 | 281 | 2 207 | 14 490 | 3 210 | |
| 03 03 07 15 Heinersdorf | 3 888 | 387 | 332 | 850 | 891 | 804 | 393 | 231 | 1 822 | 15 365 | 3 333 | |
| 03 03 07 16 Märchenland | 513 | 1 | 4 | 49 | 147 | 177 | 95 | 40 | 293 | 2 492 | 514 | |
| 03 04 05 08 Rosenthal | 2 119 | 3 | 198 | 489 | 589 | 424 | 287 | 129 | 1 009 | 9 073 | 2 045 | |
| 03 04 05 12 Wilhelmsruh | 5 295 | 51 | 451 | 1 681 | 1 817 | 755 | 322 | 218 | 1 762 | 20 733 | 4 286 | |
| 03 04 05 13 Schönholz | 1 520 | 29 | 138 | 351 | 377 | 352 | 140 | 133 | 1 114 | 6 580 | 1 499 | |
| 03 04 06 14 Pankow Zentrum | 19 932 | 463 | 3 598 | 7 138 | 5 785 | 2 319 | 426 | 203 | 1 617 | 67 981 | 14 544 | |
| 03 04 08 18 Pankow Süd | 20 665 | 719 | 2 774 | 8 274 | 6 668 | 1 987 | 191 | 52 | 395 | 69 237 | 13 582 | |
| 03 05 09 19 Gustav-Adolf-Straße | 2 997 | 9 | 92 | 1 652 | 896 | 260 | 58 | 30 | 233 | 10 614 | 1 887 | |
| 03 05 09 20 Weißer See | 4 047 | 64 | 547 | 1 778 | 1 130 | 393 | 99 | 36 | 266 | 13 837 | 2 873 | |
| 03 05 09 23 Weißenseer Spitze | 5 511 | 194 | 1 077 | 2 464 | 1 279 | 375 | 81 | 41 | 317 | 17 534 | 3 793 | |
| 03 05 09 24 Behaimstraße | 3 498 | 102 | 651 | 1 443 | 901 | 281 | 70 | 50 | 426 | 11 588 | 2 496 | |
| 03 05 09 25 Komponistenviertel Weißensee | 5 107 | 76 | 782 | 1 964 | 1 606 | 542 | 92 | 45 | 335 | 17 553 | 3 661 | |
| 03 05 10 17 Rennbahnstraße | 2 108 | 53 | 387 | 658 | 611 | 247 | 100 | 52 | 407 | 7 487 | 1 613 | |
| 03 05 10 21 Buschallee | 4 085 | 5 | 606 | 1 580 | 1 453 | 377 | 38 | 26 | 205 | 14 087 | 2 487 | |
| 03 05 10 22 Hansastraße | 2 458 | 35 | 341 | 621 | 848 | 544 | 56 | 13 | 105 | 9 133 | 1 655 | |
| 03 06 11 26 Arnimplatz | 9 352 | 544 | 2 423 | 3 529 | 2 111 | 519 | 152 | 74 | 595 | 28 523 | 6 464 | |
| 03 06 11 31 Falkplatz | 6 213 | 391 | 1 707 | 2 368 | 1 220 | 377 | 105 | 45 | 349 | 18 653 | 4 270 | |
| 03 06 12 27 Humannplatz | 8 716 | 384 | 1 749 | 4 027 | 1 976 | 437 | 110 | 33 | 263 | 26 975 | 5 808 | |
| 03 06 12 28 Erich-Weinert-Straße | 7 953 | 194 | 2 202 | 3 093 | 2 103 | 286 | 46 | 29 | 229 | 24 224 | 4 714 | |
| 03 06 13 32 Helmholtzplatz | 13 622 | 973 | 4 015 | 4 789 | 2 757 | 773 | 246 | 69 | 556 | 40 295 | 9 571 | |
| 03 06 14 29 Greifswalder Straße | 5 950 | 14 | 1 009 | 1 829 | 2 398 | 668 | 19 | 13 | 92 | 20 657 | 3 583 | |
| 03 06 14 30 Volkspark Prenzlauer Berg | 1 658 | 105 | 125 | 401 | 714 | 232 | 46 | 35 | 280 | 6 130 | 1 053 | |
| 03 06 14 34 Anton-Saefkow-Park | 3 829 | 26 | 683 | 1 930 | 845 | 254 | 57 | 34 | 309 | 12 483 | 2 462 | |
| 03 06 14 35 Conrad-Blenkle-Straße | 2 402 | 158 | 472 | 857 | 725 | 168 | 16 | 6 | 47 | 7 556 | 1 425 | |
| 03 06 14 41 Eldenaer Straße | 994 | 28 | 150 | 393 | 133 | 126 | 100 | 64 | 475 | 3 744 | 1 061 | |
| 03 07 15 36 Teutoburger Platz | 6 244 | 300 | 1 356 | 2 291 | 1 443 | 579 | 146 | 129 | 980 | 20 408 | 4 772 | |
| 03 07 15 37 Kollwitzplatz | 9 050 | 376 | 1 929 | 3 224 | 2 360 | 807 | 228 | 126 | 992 | 29 741 | 7 062 | |
| 03 07 16 33 Thälmannpark | 1 851 | 11 | 580 | 514 | 421 | 232 | 88 | 5 | 44 | 6 129 | 1 201 | |
| 03 07 16 38 Winsstraße | 9 882 | 691 | 2 492 | 3 110 | 2 436 | 902 | 202 | 49 | 380 | 30 851 | 7 168 | |
| 03 07 16 39 Bötzowstraße | 7 037 | 380 | 1 433 | 2 756 | 1 505 | 709 | 183 | 71 | 548 | 22 725 | 5 345 | |

1 einschließlich Wohnheime

2 ohne Wohnheime

| Wohngebäude ² | | | | | | | | | | | Schl.-Nr. |
|--------------------------|--------------------|-----------|-----------------------|--------------------|-----------------|--------------------|-----------|---------------------------|--------------------|-----------|-------------|
| insgesamt | | | davon | | | | | | | | |
| | | | mit 1 Wohnung | | mit 2 Wohnungen | | | mit 3 oder mehr Wohnungen | | | |
| Gebäude | Wohnfläche | Wohnungen | Gebäude/ Wohnungen | Wohnfläche | Gebäude | Wohnfläche | Wohnungen | Gebäude | Wohnfläche | Wohnungen | |
| Anzahl | 100 m ² | Anzahl | | 100 m ² | Anzahl | 100 m ² | Anzahl | | 100 m ² | Anzahl | |
| 635 | 1 750 | 2 263 | 405 | 481 | 67 | 122 | 134 | 163 | 1 147 | 1 724 | 03 01 01 01 |
| 719 | 3 845 | 5 997 | 308 | 346 | 19 | 34 | 38 | 392 | 3 466 | 5 651 | 03 01 01 02 |
| 18 | 29 | 44 | 10 | 9 | 3 | 7 | 6 | 5 | 13 | 28 | 03 01 01 04 |
| 782 | 954 | 992 | 701 | 713 | 42 | 84 | 84 | 39 | 157 | 207 | 03 02 02 03 |
| 2 110 | 6 052 | 7 024 | 1 304 | 1 658 | 136 | 271 | 272 | 670 | 4 124 | 5 448 | 03 02 02 09 |
| 1 741 | 4 612 | 5 683 | 1 246 | 1 460 | 80 | 152 | 160 | 415 | 2 999 | 4 277 | 03 02 02 10 |
| 3 910 | 7 290 | 8 001 | 3 278 | 3 751 | 176 | 309 | 352 | 456 | 3 230 | 4 371 | 03 02 03 07 |
| 1 340 | 4 008 | 5 395 | 865 | 936 | 35 | 62 | 70 | 440 | 3 011 | 4 460 | 03 03 04 05 |
| 2 893 | 3 821 | 3 608 | 2 530 | 2 912 | 248 | 439 | 496 | 115 | 470 | 582 | 03 03 04 06 |
| 2 477 | 3 116 | 2 987 | 2 237 | 2 506 | 166 | 288 | 332 | 74 | 322 | 418 | 03 03 07 11 |
| 2 037 | 3 215 | 3 602 | 1 742 | 2 007 | 130 | 224 | 260 | 165 | 984 | 1 600 | 03 03 07 15 |
| 485 | 506 | 507 | 465 | 472 | 18 | 29 | 36 | 2 | 5 | 6 | 03 03 07 16 |
| 1 140 | 2 034 | 2 107 | 912 | 1 103 | 64 | 116 | 128 | 164 | 814 | 1 067 | 03 04 05 08 |
| 1 510 | 4 186 | 5 188 | 925 | 1 177 | 96 | 179 | 192 | 489 | 2 829 | 4 071 | 03 04 05 12 |
| 736 | 1 488 | 1 511 | 583 | 751 | 55 | 101 | 110 | 98 | 636 | 818 | 03 04 05 13 |
| 2 351 | 14 244 | 19 470 | 448 | 586 | 68 | 136 | 136 | 1 835 | 13 522 | 18 886 | 03 04 06 14 |
| 2 003 | 13 402 | 20 416 | 60 | 71 | 14 | 33 | 28 | 1 929 | 13 298 | 20 328 | 03 04 08 18 |
| 544 | 1 857 | 2 966 | 151 | 173 | 29 | 47 | 58 | 364 | 1 637 | 2 757 | 03 05 09 19 |
| 567 | 2 842 | 3 995 | 118 | 147 | 23 | 44 | 46 | 426 | 2 651 | 3 831 | 03 05 09 20 |
| 534 | 3 679 | 5 351 | 55 | 75 | 19 | 34 | 38 | 460 | 3 570 | 5 258 | 03 05 09 23 |
| 411 | 2 372 | 3 315 | 43 | 55 | 17 | 31 | 34 | 351 | 2 286 | 3 238 | 03 05 09 24 |
| 603 | 3 585 | 5 014 | 61 | 84 | 15 | 25 | 30 | 527 | 3 476 | 4 923 | 03 05 09 25 |
| 575 | 1 526 | 1 929 | 390 | 452 | 15 | 25 | 30 | 170 | 1 049 | 1 509 | 03 05 10 17 |
| 440 | 2 465 | 4 068 | 60 | 66 | 11 | 19 | 22 | 369 | 2 381 | 3 986 | 03 05 10 21 |
| 256 | 1 651 | 2 452 | 9 | 11 | – | – | – | 247 | 1 640 | 2 443 | 03 05 10 22 |
| 572 | 6 310 | 9 153 | 24 | 35 | 6 | 20 | 12 | 542 | 6 254 | 9 117 | 03 06 11 26 |
| 354 | 4 216 | 6 155 | 2 | 3 | 2 | 4 | 4 | 350 | 4 208 | 6 149 | 03 06 11 31 |
| 678 | 5 724 | 8 604 | 3 | 3 | 4 | 12 | 8 | 671 | 5 709 | 8 593 | 03 06 12 27 |
| 754 | 4 654 | 7 858 | – | – | – | – | – | 754 | 4 654 | 7 858 | 03 06 12 28 |
| 785 | 9 286 | 13 244 | 5 | 3 | 6 | 8 | 12 | 774 | 9 275 | 13 227 | 03 06 13 32 |
| 301 | 3 531 | 5 852 | – | – | – | – | – | 301 | 3 531 | 5 852 | 03 06 14 29 |
| 297 | 1 027 | 1 549 | 136 | 162 | 25 | 46 | 50 | 136 | 818 | 1 363 | 03 06 14 30 |
| 358 | 2 462 | 3 829 | 5 | 7 | – | – | – | 353 | 2 455 | 3 824 | 03 06 14 34 |
| 158 | 1 362 | 2 315 | – | – | – | – | – | 158 | 1 362 | 2 315 | 03 06 14 35 |
| 328 | 1 051 | 988 | 279 | 429 | 2 | 3 | 4 | 47 | 618 | 705 | 03 06 14 41 |
| 500 | 4 630 | 6 061 | 12 | 14 | 12 | 23 | 24 | 476 | 4 593 | 6 025 | 03 07 15 36 |
| 664 | 6 817 | 8 748 | 5 | 8 | 3 | 7 | 6 | 656 | 6 802 | 8 737 | 03 07 15 37 |
| 59 | 1 201 | 1 851 | – | – | – | – | – | 59 | 1 201 | 1 851 | 03 07 16 33 |
| 540 | 7 014 | 9 710 | 5 | 4 | 5 | 11 | 10 | 530 | 6 999 | 9 695 | 03 07 16 38 |
| 530 | 5 277 | 6 946 | 68 | 110 | 1 | 4 | 2 | 461 | 5 162 | 6 876 | 03 07 16 39 |

10 Wohnungs- und Wohngebäudebestand am 31. Dezember 2020 im Bezirk Charlottenburg-Wilmersdorf nach Planungsräumen

| Schl.-Nr. — Planungsraum | Wohnungen in Wohn- und Nichtwohngebäuden ¹ | | | | | | | | | | Räume ins- gesamt | Wohn- fläche |
|--------------------------------------|---|------------------------|-------|-------|-------|-------|-----|----------------|-------|--------|-------------------------|-----------------|
| | ins- gesamt | davon mit . . . Räumen | | | | | | 7 oder mehr | | | | |
| | | 1 | 2 | 3 | 4 | 5 | 6 | Woh- nungen | Räume | | | |
| | | | | | | | | | | Anzahl | | |
| Charlottenburg-Wilmersdorf | | | | | | | | | | | | |
| 04 01 01 01 Jungfernheide | 6 025 | 124 | 1 449 | 2 147 | 1 768 | 452 | 71 | 14 | 114 | 19 335 | 3 388 | |
| 04 01 01 02 Plötzensee | 287 | 2 | 11 | 88 | 81 | 47 | 22 | 36 | 329 | 1 308 | 343 | |
| 04 01 01 03 Paul-Hertz-Siedlung | 3 849 | 1 | 562 | 1 571 | 1 347 | 351 | 2 | 15 | 107 | 13 100 | 2 488 | |
| 04 02 02 04 Olympiagelände | 71 | 2 | 15 | 6 | 10 | 11 | 27 | — | — | 307 | 70 | |
| 04 02 02 05 Siedlung Ruhleben | 618 | 7 | 34 | 119 | 201 | 104 | 75 | 78 | 641 | 2 847 | 642 | |
| 04 02 02 06 Angerburger Allee | 1 714 | 5 | 125 | 544 | 758 | 191 | 48 | 43 | 344 | 6 506 | 1 392 | |
| 04 02 02 07 Flatowallee | 1 556 | 106 | 313 | 460 | 367 | 127 | 83 | 100 | 804 | 5 517 | 1 309 | |
| 04 02 02 08 Kranzallee | 1 378 | 124 | 132 | 199 | 296 | 221 | 134 | 272 | 2 277 | 6 355 | 1 631 | |
| 04 02 02 09 Eichkamp | 1 217 | 141 | 79 | 116 | 144 | 151 | 188 | 398 | 3 175 | 6 281 | 1 419 | |
| 04 02 03 10 Park Ruhwald | 317 | 107 | 85 | 61 | 44 | 11 | 5 | 4 | 37 | 758 | 185 | |
| 04 02 03 11 Reichsstraße | 8 484 | 773 | 1 218 | 2 280 | 2 047 | 1 186 | 520 | 460 | 3 774 | 31 061 | 7 045 | |
| 04 02 03 12 Branitzer Platz | 2 896 | 118 | 468 | 886 | 737 | 373 | 150 | 164 | 1 407 | 10 832 | 2 559 | |
| 04 02 03 13 Königin-Elisabeth-Straße | 3 960 | 60 | 571 | 1 493 | 1 224 | 407 | 127 | 78 | 588 | 13 962 | 2 924 | |
| 04 02 03 14 Messegelände | — | — | — | — | — | — | — | — | — | — | — | |
| 04 03 04 15 Schloßgarten | 2 030 | 214 | 946 | 424 | 329 | 61 | 29 | 27 | 236 | 5 409 | 1 286 | |
| 04 03 04 16 Klausenerplatz | 5 222 | 363 | 1 005 | 1 837 | 1 446 | 449 | 88 | 34 | 286 | 16 727 | 3 638 | |
| 04 03 04 17 Schloßstraße | 6 081 | 150 | 1 138 | 2 191 | 1 686 | 649 | 181 | 86 | 686 | 20 760 | 4 637 | |
| 04 03 05 18 Tegeler Weg | 5 506 | 139 | 987 | 2 292 | 1 418 | 485 | 142 | 43 | 395 | 18 333 | 3 693 | |
| 04 03 05 19 Kaiserin-Augusta-Allee | 3 285 | 100 | 569 | 1 417 | 912 | 222 | 59 | 6 | 47 | 10 648 | 2 329 | |
| 04 03 06 20 Alt-Lietzow | 4 943 | 182 | 1 202 | 1 883 | 1 060 | 463 | 89 | 64 | 505 | 15 829 | 3 417 | |
| 04 03 06 21 Spreestadt | 2 112 | 254 | 606 | 878 | 270 | 85 | 15 | 4 | 35 | 5 730 | 1 424 | |
| 04 03 06 22 Richard-Wagner-Straße | 6 066 | 253 | 1 471 | 2 131 | 1 470 | 543 | 126 | 72 | 611 | 19 550 | 4 281 | |
| 04 03 06 23 Ernst-Reuter-Platz | 3 091 | 335 | 719 | 1 025 | 651 | 236 | 101 | 24 | 177 | 9 415 | 2 109 | |
| 04 03 07 24 Lietzensee | 3 450 | 149 | 599 | 1 227 | 793 | 398 | 186 | 98 | 743 | 12 049 | 2 829 | |
| 04 03 07 25 Amtsgerichtsplatz | 6 423 | 366 | 1 109 | 2 049 | 1 641 | 777 | 300 | 181 | 1 425 | 22 405 | 5 297 | |
| 04 03 07 26 Droysenstraße | 3 066 | 182 | 511 | 917 | 743 | 435 | 201 | 77 | 702 | 11 010 | 2 636 | |
| 04 03 08 27 Karl-August-Platz | 6 465 | 491 | 1 398 | 2 174 | 1 654 | 519 | 156 | 73 | 575 | 20 531 | 4 610 | |
| 04 03 08 28 Savignyplatz | 5 485 | 320 | 1 154 | 1 740 | 1 258 | 618 | 259 | 136 | 1 044 | 18 568 | 4 442 | |
| 04 03 09 29 Hindemithplatz | 3 338 | 82 | 522 | 957 | 944 | 449 | 225 | 159 | 1 262 | 12 630 | 3 084 | |
| 04 03 09 30 George-Grosz-Platz | 3 382 | 123 | 487 | 905 | 896 | 507 | 296 | 168 | 1 332 | 13 039 | 3 454 | |
| 04 03 09 31 Breitscheidplatz | 1 990 | 50 | 290 | 671 | 505 | 249 | 109 | 116 | 956 | 7 518 | 1 925 | |
| 04 03 10 32 Halensee | 9 084 | 435 | 1 702 | 3 284 | 2 085 | 963 | 391 | 224 | 1 714 | 30 906 | 7 259 | |
| 04 04 11 33 Güterbahnhof Grunewald | 39 | — | 3 | 18 | 11 | — | — | 7 | 70 | 174 | 51 | |
| 04 04 11 34 Bismarckallee | 2 776 | 239 | 430 | 591 | 607 | 407 | 242 | 260 | 2 271 | 11 058 | 2 999 | |
| 04 04 11 35 Hundekehle | 1 558 | 32 | 128 | 404 | 376 | 240 | 142 | 236 | 2 111 | 7 167 | 2 045 | |
| 04 04 11 36 Hagenplatz | 1 763 | 81 | 179 | 432 | 423 | 287 | 149 | 212 | 1 913 | 7 669 | 2 158 | |
| 04 04 11 37 Fiinsberger Platz | 4 816 | 267 | 649 | 1 468 | 1 559 | 559 | 197 | 117 | 933 | 17 115 | 3 642 | |
| 04 04 12 38 Kissinger Straße | 3 217 | 60 | 514 | 947 | 1 072 | 373 | 137 | 114 | 925 | 11 829 | 2 724 | |
| 04 04 12 39 Stadion Wilmersdorf | 487 | 10 | 209 | 173 | 92 | 2 | 1 | — | — | 1 331 | 365 | |
| 04 04 12 40 Messelpark | 849 | 24 | 71 | 140 | 235 | 159 | 82 | 138 | 1 178 | 3 991 | 1 063 | |
| 04 04 12 41 Breite Straße | 3 849 | 144 | 548 | 1 239 | 1 071 | 556 | 237 | 54 | 421 | 13 864 | 2 998 | |
| 04 04 13 42 Schlangenbader Straße | 2 520 | 36 | 843 | 851 | 547 | 145 | 75 | 23 | 171 | 7 809 | 1 612 | |
| 04 04 13 43 Binger Straße | 2 023 | 75 | 273 | 677 | 540 | 241 | 137 | 80 | 645 | 7 484 | 1 614 | |
| 04 04 13 44 Rüdeshheimer Platz | 5 864 | 94 | 1 762 | 1 903 | 1 147 | 578 | 225 | 155 | 1 205 | 19 360 | 4 499 | |
| 04 05 14 45 Eisenbahnstraße | 3 603 | 255 | 708 | 1 268 | 967 | 236 | 103 | 66 | 557 | 11 698 | 2 450 | |
| 04 05 14 46 Preußenpark | 6 132 | 338 | 1 053 | 1 850 | 1 537 | 771 | 380 | 203 | 1 510 | 21 787 | 5 128 | |
| 04 05 14 47 Ludwigkirchplatz | 3 183 | 196 | 690 | 1 052 | 777 | 295 | 120 | 53 | 405 | 10 440 | 2 423 | |
| 04 05 14 48 Schaperstraße | 5 351 | 397 | 1 103 | 1 667 | 1 221 | 529 | 253 | 181 | 1 389 | 18 040 | 4 249 | |
| 04 05 15 49 Rathaus Wilmersdorf | 2 344 | 125 | 414 | 666 | 825 | 209 | 61 | 44 | 363 | 8 025 | 1 643 | |
| 04 05 15 50 Leon-Jessel-Platz | 3 080 | 137 | 574 | 1 080 | 790 | 354 | 99 | 46 | 359 | 10 408 | 2 328 | |
| 04 05 15 51 Brabanter Platz | 2 361 | 85 | 575 | 706 | 631 | 259 | 82 | 23 | 199 | 7 863 | 1 708 | |
| 04 05 16 52 Nikolsburger Platz | 5 417 | 244 | 1 102 | 1 866 | 1 258 | 529 | 257 | 161 | 1 263 | 18 528 | 4 342 | |
| 04 05 16 53 Prager Platz | 3 932 | 188 | 900 | 1 198 | 915 | 413 | 178 | 140 | 1 072 | 13 447 | 3 083 | |
| 04 05 16 54 Wilhelmsaue | 1 819 | 134 | 345 | 767 | 377 | 144 | 35 | 17 | 127 | 5 690 | 1 262 | |
| 04 05 16 55 Babelsberger Straße | 4 073 | 369 | 653 | 1 537 | 1 012 | 356 | 100 | 46 | 373 | 13 087 | 2 939 | |
| 04 05 16 56 Hildegardstraße | 3 913 | 139 | 637 | 1 322 | 989 | 515 | 229 | 82 | 630 | 13 914 | 3 114 | |
| 04 06 17 57 Forst Grunewald | 36 | 4 | 5 | 11 | 5 | 4 | 3 | 4 | 45 | 150 | 43 | |

¹ einschließlich Wohnheime

² ohne Wohnheime

| Wohngebäude ² | | | | | | | | | | | Schl.-Nr. |
|--------------------------|--------------------|-----------|-----------------------|------------|--------------------|------------|--------------------|---------------------------|--------------------|-----------|-------------|
| insgesamt | | | davon | | | | | | | | |
| Gebäude | Wohnfläche | Wohnungen | mit 1 Wohnung | | mit 2 Wohnungen | | | mit 3 oder mehr Wohnungen | | | |
| | | | Gebäude/ Wohnungen | Wohnfläche | Gebäude | Wohnfläche | Wohnungen | Gebäude | Wohnfläche | Wohnungen | |
| Anzahl | 100 m ² | Anzahl | 100 m ² | Anzahl | 100 m ² | Anzahl | 100 m ² | Anzahl | 100 m ² | Anzahl | |
| 564 | 3 378 | 6 013 | 1 | 1 | 2 | 4 | 4 | 561 | 3 373 | 6 008 | 04 01 01 01 |
| 225 | 329 | 274 | 193 | 263 | 22 | 33 | 44 | 10 | 33 | 37 | 04 01 01 02 |
| 182 | 2 481 | 3 842 | - | - | - | - | - | 182 | 2 481 | 3 842 | 04 01 01 03 |
| 10 | 57 | 53 | - | - | 1 | 2 | 2 | 9 | 54 | 51 | 04 02 02 04 |
| 273 | 635 | 608 | 135 | 213 | 51 | 102 | 102 | 87 | 320 | 371 | 04 02 02 05 |
| 116 | 1 392 | 1 714 | 51 | 67 | 5 | 11 | 10 | 60 | 1 314 | 1 653 | 04 02 02 06 |
| 326 | 1 288 | 1 515 | 170 | 281 | 16 | 37 | 32 | 140 | 970 | 1 313 | 04 02 02 07 |
| 599 | 1 590 | 1 322 | 481 | 800 | 20 | 52 | 40 | 98 | 737 | 801 | 04 02 02 08 |
| 782 | 1 279 | 946 | 669 | 1 024 | 84 | 161 | 168 | 29 | 93 | 109 | 04 02 02 09 |
| 62 | 100 | 108 | 54 | 56 | 1 | 2 | 2 | 7 | 41 | 52 | 04 02 03 10 |
| 930 | 6 763 | 7 884 | 188 | 389 | 44 | 115 | 88 | 698 | 6 259 | 7 608 | 04 02 03 11 |
| 537 | 2 459 | 2 758 | 166 | 320 | 60 | 166 | 120 | 311 | 1 973 | 2 472 | 04 02 03 12 |
| 309 | 2 848 | 3 880 | 1 | 1 | 1 | 5 | 2 | 307 | 2 843 | 3 877 | 04 02 03 13 |
| - | - | - | - | - | - | - | - | - | - | - | 04 02 03 14 |
| 85 | 1 175 | 1 754 | 3 | 3 | 3 | 5 | 6 | 79 | 1 167 | 1 745 | 04 03 04 15 |
| 423 | 3 558 | 5 005 | 9 | 11 | 2 | 5 | 4 | 412 | 3 542 | 4 992 | 04 03 04 16 |
| 395 | 4 474 | 5 951 | 10 | 13 | 6 | 11 | 12 | 379 | 4 450 | 5 929 | 04 03 04 17 |
| 402 | 3 514 | 5 221 | 1 | 1 | 1 | 2 | 2 | 400 | 3 512 | 5 218 | 04 03 05 18 |
| 227 | 2 289 | 3 243 | 7 | 4 | 1 | 2 | 2 | 219 | 2 283 | 3 234 | 04 03 05 19 |
| 302 | 3 279 | 4 715 | 12 | 14 | 1 | 1 | 2 | 289 | 3 264 | 4 701 | 04 03 06 20 |
| 115 | 1 356 | 1 985 | 1 | 0 | 1 | 2 | 2 | 113 | 1 354 | 1 982 | 04 03 06 21 |
| 414 | 4 118 | 5 852 | 8 | 14 | 1 | 1 | 2 | 405 | 4 103 | 5 842 | 04 03 06 22 |
| 150 | 2 035 | 2 966 | 4 | 4 | 1 | 2 | 2 | 145 | 2 029 | 2 960 | 04 03 06 23 |
| 209 | 2 734 | 3 344 | 5 | 9 | 5 | 7 | 10 | 199 | 2 718 | 3 329 | 04 03 07 24 |
| 411 | 5 092 | 6 115 | 5 | 3 | 4 | 7 | 8 | 402 | 5 082 | 6 102 | 04 03 07 25 |
| 163 | 2 552 | 2 996 | 1 | 2 | - | - | - | 162 | 2 549 | 2 995 | 04 03 07 26 |
| 392 | 4 367 | 6 164 | 7 | 5 | 2 | 2 | 4 | 383 | 4 360 | 6 153 | 04 03 08 27 |
| 369 | 4 290 | 5 333 | 6 | 5 | 5 | 12 | 10 | 358 | 4 274 | 5 317 | 04 03 08 28 |
| 232 | 2 954 | 3 211 | 18 | 27 | 2 | 4 | 4 | 212 | 2 923 | 3 189 | 04 03 09 29 |
| 212 | 3 133 | 3 107 | 6 | 8 | 2 | 4 | 4 | 204 | 3 121 | 3 097 | 04 03 09 30 |
| 97 | 1 505 | 1 604 | 1 | 5 | 3 | 4 | 6 | 93 | 1 496 | 1 597 | 04 03 09 31 |
| 605 | 7 098 | 8 928 | 5 | 5 | 7 | 15 | 14 | 593 | 7 079 | 8 909 | 04 03 10 32 |
| 18 | 51 | 39 | 6 | 11 | 9 | 26 | 18 | 3 | 15 | 15 | 04 04 11 33 |
| 777 | 2 913 | 2 643 | 387 | 709 | 80 | 244 | 160 | 310 | 1 959 | 2 096 | 04 04 11 34 |
| 538 | 1 904 | 1 439 | 305 | 656 | 46 | 139 | 92 | 187 | 1 109 | 1 042 | 04 04 11 35 |
| 541 | 2 103 | 1 727 | 253 | 492 | 57 | 168 | 114 | 231 | 1 443 | 1 360 | 04 04 11 36 |
| 609 | 3 533 | 4 728 | 96 | 154 | 20 | 46 | 40 | 493 | 3 333 | 4 592 | 04 04 11 37 |
| 401 | 2 536 | 2 968 | 77 | 141 | 14 | 33 | 28 | 310 | 2 362 | 2 863 | 04 04 12 38 |
| 15 | 362 | 482 | 3 | 3 | - | - | - | 12 | 359 | 479 | 04 04 12 39 |
| 356 | 1 045 | 818 | 219 | 413 | 37 | 117 | 74 | 100 | 515 | 525 | 04 04 12 40 |
| 561 | 2 973 | 3 775 | 145 | 186 | 10 | 22 | 20 | 406 | 2 765 | 3 610 | 04 04 12 41 |
| 170 | 1 603 | 2 512 | 1 | 1 | - | - | - | 169 | 1 602 | 2 511 | 04 04 13 42 |
| 265 | 1 582 | 1 984 | 51 | 107 | 22 | 58 | 44 | 192 | 1 416 | 1 889 | 04 04 13 43 |
| 615 | 4 443 | 5 781 | 87 | 128 | 10 | 30 | 20 | 518 | 4 286 | 5 674 | 04 04 13 44 |
| 314 | 2 388 | 3 515 | 38 | 73 | 6 | 13 | 12 | 270 | 2 302 | 3 465 | 04 05 14 45 |
| 398 | 4 980 | 5 975 | 9 | 14 | - | - | - | 389 | 4 966 | 5 966 | 04 05 14 46 |
| 205 | 2 309 | 2 970 | 4 | 4 | - | - | - | 201 | 2 305 | 2 966 | 04 05 14 47 |
| 329 | 4 030 | 5 124 | 9 | 8 | 2 | 4 | 4 | 318 | 4 018 | 5 111 | 04 05 14 48 |
| 248 | 1 615 | 2 308 | 45 | 75 | 11 | 25 | 22 | 192 | 1 516 | 2 241 | 04 05 15 49 |
| 184 | 2 136 | 2 838 | 1 | 1 | 3 | 5 | 6 | 180 | 2 130 | 2 831 | 04 05 15 50 |
| 158 | 1 677 | 2 332 | - | - | 1 | 2 | 2 | 157 | 1 675 | 2 330 | 04 05 15 51 |
| 317 | 4 199 | 5 210 | 4 | 4 | 3 | 7 | 6 | 310 | 4 188 | 5 200 | 04 05 16 52 |
| 230 | 3 036 | 3 832 | 3 | 3 | 3 | 5 | 6 | 224 | 3 029 | 3 823 | 04 05 16 53 |
| 134 | 1 249 | 1 806 | 6 | 8 | 3 | 5 | 6 | 125 | 1 237 | 1 794 | 04 05 16 54 |
| 246 | 2 835 | 3 807 | 1 | 0 | 4 | 7 | 8 | 241 | 2 827 | 3 798 | 04 05 16 55 |
| 264 | 3 023 | 3 813 | 2 | 3 | 1 | 2 | 2 | 261 | 3 018 | 3 809 | 04 05 16 56 |
| 18 | 38 | 28 | 12 | 21 | 4 | 10 | 8 | 2 | 7 | 8 | 04 06 17 57 |

11 Wohnungs- und Wohngebäudebestand am 31. Dezember 2020 im Bezirk Spandau nach Planungsräumen

| Schl.-Nr. — Planungsraum | Wohnungen in Wohn- und Nichtwohngebäuden ¹ | | | | | | | | | | Räume ins- gesamt | Wohn- fläche |
|---------------------------------|---|------------------------|-------|-------|-------|-------|-----|----------------|-------------|--------|-------------------------|-----------------|
| | ins- gesamt | davon mit . . . Räumen | | | | | | | 7 oder mehr | | | |
| | | 1 | 2 | 3 | 4 | 5 | 6 | Woh- nungen | Räume | | | |
| | | | | | | | | | | Anzahl | | |
| Spandau | | | | | | | | | | | | |
| 05 01 01 01 Hakenfelde Nord | 4 811 | 74 | 817 | 1 929 | 1 146 | 516 | 186 | 143 | 1 549 | 17 324 | 3 782 | |
| 05 01 01 02 Goltzstraße | 4 735 | 226 | 1 201 | 1 738 | 1 322 | 196 | 46 | 6 | 44 | 14 430 | 2 905 | |
| 05 01 01 03 Amorbacher Weg | 4 181 | 69 | 382 | 1 452 | 1 241 | 533 | 259 | 245 | 1 963 | 16 335 | 3 323 | |
| 05 01 02 04 Griesingerstraße | 1 375 | 116 | 295 | 260 | 379 | 158 | 111 | 56 | 421 | 4 879 | 1 006 | |
| 05 01 02 05 An der Tränke | 1 033 | 3 | 229 | 182 | 200 | 186 | 130 | 103 | 909 | 4 426 | 968 | |
| 05 01 02 06 Gütersloher Weg | 5 223 | 131 | 901 | 2 097 | 1 271 | 533 | 180 | 110 | 859 | 17 912 | 3 823 | |
| 05 01 02 07 Darbystraße | 5 616 | 80 | 836 | 1 711 | 2 004 | 879 | 93 | 13 | 103 | 19 957 | 3 707 | |
| 05 01 02 08 Germersheimer Platz | 4 413 | 13 | 378 | 2 295 | 1 437 | 242 | 36 | 12 | 96 | 14 924 | 2 641 | |
| 05 01 02 09 An der Kappe | 3 007 | 51 | 253 | 938 | 838 | 475 | 255 | 197 | 1 541 | 12 169 | 2 540 | |
| 05 01 03 10 Eckschanze | 2 261 | 136 | 324 | 1 080 | 574 | 103 | 31 | 13 | 117 | 7 138 | 1 407 | |
| 05 01 03 11 Eiswerder | 2 320 | 95 | 780 | 737 | 475 | 204 | 17 | 12 | 86 | 6 974 | 1 605 | |
| 05 01 03 12 Kurstraße | 3 503 | 235 | 817 | 1 344 | 814 | 243 | 40 | 10 | 78 | 10 690 | 2 284 | |
| 05 01 03 13 Ackerstraße | 3 488 | 162 | 686 | 1 316 | 935 | 293 | 59 | 37 | 291 | 11 332 | 2 392 | |
| 05 01 03 14 Carl-Schurz-Straße | 6 735 | 204 | 902 | 3 099 | 1 921 | 446 | 84 | 79 | 657 | 22 380 | 4 323 | |
| 05 01 03 39 Freiheit | 254 | 10 | 97 | 56 | 67 | 17 | 6 | 1 | 7 | 768 | 179 | |
| 05 02 04 15 Isenburger Weg | 1 513 | 4 | 42 | 188 | 366 | 462 | 276 | 175 | 1 379 | 7 461 | 1 642 | |
| 05 02 04 16 Am Heideberg | 1 002 | 1 | 73 | 249 | 643 | 23 | 10 | 3 | 25 | 3 666 | 601 | |
| 05 02 04 17 Staakener Straße | 2 718 | 63 | 279 | 462 | 686 | 618 | 361 | 249 | 1 943 | 11 950 | 2 526 | |
| 05 02 04 18 Spandauer Straße | 2 068 | 166 | 212 | 793 | 494 | 175 | 181 | 47 | 351 | 7 257 | 1 485 | |
| 05 02 04 19 Magistratsweg | 3 913 | 135 | 598 | 1 658 | 1 118 | 367 | 21 | 16 | 130 | 12 868 | 2 587 | |
| 05 02 04 20 Werkstraße | 561 | 28 | 102 | 150 | 136 | 78 | 32 | 35 | 286 | 2 094 | 470 | |
| 05 02 05 21 Döberitzer Weg | 1 281 | 1 | 41 | 348 | 359 | 294 | 138 | 100 | 792 | 5 653 | 1 270 | |
| 05 02 05 22 Pillnitzer Weg | 3 440 | – | 677 | 969 | 1 243 | 453 | 43 | 55 | 408 | 12 164 | 2 344 | |
| 05 02 05 23 Maulbeerallee | 5 438 | 21 | 983 | 1 727 | 1 955 | 630 | 75 | 47 | 410 | 18 998 | 3 838 | |
| 05 02 05 24 Weinmeisterhornweg | 3 353 | 37 | 481 | 819 | 1 019 | 433 | 304 | 260 | 2 078 | 13 599 | 2 893 | |
| 05 02 06 25 Borkumer Straße | 4 336 | 84 | 913 | 1 569 | 1 361 | 328 | 47 | 34 | 277 | 14 260 | 2 961 | |
| 05 02 06 26 Adamstraße | 10 336 | 215 | 1 515 | 4 660 | 2 844 | 846 | 177 | 79 | 606 | 34 499 | 6 873 | |
| 05 02 06 27 Tiefwerder | 2 160 | 22 | 423 | 879 | 575 | 191 | 50 | 20 | 148 | 7 208 | 1 513 | |
| 05 02 06 28 Graetschelsteig | 1 162 | – | 133 | 538 | 397 | 72 | 9 | 13 | 108 | 3 990 | 779 | |
| 05 02 06 29 Börnicker Straße | 2 592 | 99 | 389 | 618 | 667 | 395 | 201 | 223 | 1 810 | 10 390 | 2 468 | |
| 05 03 07 30 Zitadellenweg | 1 296 | 2 | 28 | 257 | 545 | 310 | 116 | 38 | 299 | 5 554 | 1 111 | |
| 05 03 07 31 Gartenfelder Straße | 6 468 | 203 | 1 002 | 2 802 | 1 989 | 388 | 67 | 17 | 129 | 21 040 | 3 952 | |
| 05 03 08 32 Rohrdamm | 6 099 | 330 | 912 | 2 689 | 1 246 | 688 | 165 | 69 | 525 | 20 160 | 4 199 | |
| 05 03 08 33 Motardstraße | 235 | 8 | 134 | 71 | 15 | 4 | 2 | 1 | 7 | 588 | 156 | |
| 05 04 09 34 Alt-Gatow | 1 535 | 29 | 126 | 236 | 309 | 355 | 246 | 234 | 1 864 | 7 340 | 1 747 | |
| 05 04 09 35 Groß-Glienicker Weg | 202 | – | 70 | 14 | 37 | 59 | 14 | 8 | 66 | 775 | 149 | |
| 05 04 09 36 Jägerallee | 4 418 | 43 | 229 | 420 | 937 | 1 462 | 774 | 553 | 4 353 | 21 816 | 5 121 | |
| 05 04 09 37 Kladower Damm | 1 024 | 4 | 25 | 121 | 323 | 315 | 115 | 121 | 1 004 | 4 978 | 1 120 | |
| 05 04 09 38 Kafkastraße | 1 599 | 4 | 25 | 127 | 368 | 462 | 361 | 252 | 2 009 | 8 392 | 1 855 | |

1 einschließlich Wohnheime

2 ohne Wohnheime

| Wohngebäude ² | | | | | | | | | | | Schl.-Nr. |
|--------------------------|--------------------|-----------|-----------------------|------------|--------------------|------------|--------------------|---------------------------|--------------------|-----------|-------------|
| insgesamt | | | davon | | | | | | | | |
| Gebäude | Wohnfläche | Wohnungen | mit 1 Wohnung | | mit 2 Wohnungen | | | mit 3 oder mehr Wohnungen | | | |
| | | | Gebäude/ Wohnungen | Wohnfläche | Gebäude | Wohnfläche | Wohnungen | Gebäude | Wohnfläche | Wohnungen | |
| Anzahl | 100 m ² | Anzahl | 100 m ² | Anzahl | 100 m ² | Anzahl | 100 m ² | Anzahl | 100 m ² | Anzahl | |
| 1 109 | 3 681 | 4 677 | 697 | 716 | 35 | 67 | 70 | 377 | 2 898 | 3 910 | 05 01 01 01 |
| 409 | 2 900 | 4 725 | 31 | 36 | 21 | 36 | 42 | 357 | 2 828 | 4 652 | 05 01 01 02 |
| 1 453 | 3 293 | 4 144 | 912 | 1 152 | 127 | 237 | 254 | 414 | 1 904 | 2 978 | 05 01 01 03 |
| 381 | 965 | 1 309 | 334 | 375 | 11 | 24 | 22 | 36 | 566 | 953 | 05 01 02 04 |
| 554 | 966 | 1 031 | 454 | 570 | 41 | 74 | 82 | 59 | 322 | 495 | 05 01 02 05 |
| 898 | 3 812 | 5 208 | 622 | 721 | 59 | 102 | 118 | 217 | 2 988 | 4 468 | 05 01 02 06 |
| 465 | 3 693 | 5 603 | 113 | 122 | – | – | – | 352 | 3 571 | 5 490 | 05 01 02 07 |
| 549 | 2 638 | 4 410 | 1 | 1 | 5 | 9 | 10 | 543 | 2 629 | 4 399 | 05 01 02 08 |
| 1 375 | 2 506 | 2 964 | 1 053 | 1 213 | 116 | 201 | 232 | 206 | 1 091 | 1 679 | 05 01 02 09 |
| 248 | 1 377 | 2 223 | 11 | 12 | 6 | 9 | 12 | 231 | 1 355 | 2 200 | 05 01 03 10 |
| 217 | 1 572 | 2 261 | 70 | 94 | 4 | 8 | 8 | 143 | 1 470 | 2 183 | 05 01 03 11 |
| 277 | 2 140 | 3 297 | 4 | 4 | 3 | 5 | 6 | 270 | 2 131 | 3 287 | 05 01 03 12 |
| 341 | 2 300 | 3 372 | 12 | 12 | 7 | 12 | 14 | 322 | 2 277 | 3 346 | 05 01 03 13 |
| 803 | 4 126 | 6 492 | 43 | 49 | 23 | 39 | 46 | 737 | 4 039 | 6 403 | 05 01 03 14 |
| 28 | 166 | 240 | 7 | 7 | – | – | – | 21 | 159 | 233 | 05 01 03 39 |
| 1 333 | 1 631 | 1 502 | 1 230 | 1 405 | 78 | 140 | 156 | 25 | 86 | 116 | 05 02 04 15 |
| 490 | 600 | 1 001 | 299 | 200 | 39 | 53 | 78 | 152 | 347 | 624 | 05 02 04 16 |
| 1 605 | 2 490 | 2 669 | 1 309 | 1 520 | 165 | 292 | 330 | 131 | 678 | 1 030 | 05 02 04 17 |
| 471 | 1 474 | 2 057 | 297 | 363 | 21 | 38 | 42 | 153 | 1 073 | 1 718 | 05 02 04 18 |
| 435 | 2 586 | 3 911 | 191 | 201 | 33 | 51 | 66 | 211 | 2 334 | 3 654 | 05 02 04 19 |
| 199 | 464 | 555 | 129 | 163 | 14 | 26 | 28 | 56 | 275 | 398 | 05 02 04 20 |
| 728 | 1 264 | 1 273 | 578 | 736 | 74 | 119 | 148 | 76 | 409 | 547 | 05 02 05 21 |
| 368 | 2 337 | 3 432 | 186 | 227 | 28 | 59 | 56 | 154 | 2 051 | 3 190 | 05 02 05 22 |
| 490 | 3 820 | 5 421 | 222 | 249 | 19 | 36 | 38 | 249 | 3 536 | 5 161 | 05 02 05 23 |
| 1 372 | 2 874 | 3 328 | 1 034 | 1 289 | 122 | 224 | 244 | 216 | 1 361 | 2 050 | 05 02 05 24 |
| 402 | 2 930 | 4 297 | 27 | 37 | 3 | 4 | 6 | 372 | 2 889 | 4 264 | 05 02 06 25 |
| 1 158 | 6 679 | 10 000 | 82 | 93 | 11 | 19 | 22 | 1 065 | 6 567 | 9 896 | 05 02 06 26 |
| 277 | 1 504 | 2 151 | 104 | 130 | 14 | 26 | 28 | 159 | 1 349 | 2 019 | 05 02 06 27 |
| 114 | 777 | 1 160 | 25 | 35 | 5 | 9 | 10 | 84 | 734 | 1 125 | 05 02 06 28 |
| 956 | 2 436 | 2 558 | 664 | 870 | 99 | 215 | 198 | 193 | 1 351 | 1 696 | 05 02 06 29 |
| 631 | 1 101 | 1 283 | 572 | 609 | 6 | 10 | 12 | 53 | 482 | 699 | 05 03 07 30 |
| 793 | 3 895 | 6 353 | 107 | 118 | 26 | 45 | 52 | 660 | 3 731 | 6 194 | 05 03 07 31 |
| 775 | 4 138 | 6 013 | 205 | 222 | 9 | 16 | 18 | 561 | 3 900 | 5 790 | 05 03 08 32 |
| 32 | 151 | 229 | 5 | 5 | 1 | 1 | 2 | 26 | 145 | 222 | 05 03 08 33 |
| 1 147 | 1 713 | 1 493 | 1 006 | 1 295 | 74 | 152 | 148 | 67 | 266 | 339 | 05 04 09 34 |
| 123 | 146 | 200 | 117 | 113 | – | – | – | 6 | 32 | 83 | 05 04 09 35 |
| 3 437 | 5 077 | 4 362 | 3 101 | 4 006 | 182 | 360 | 364 | 154 | 711 | 897 | 05 04 09 36 |
| 823 | 1 096 | 1 001 | 731 | 849 | 54 | 124 | 108 | 38 | 123 | 162 | 05 04 09 37 |
| 1 222 | 1 842 | 1 582 | 1 072 | 1 403 | 74 | 146 | 148 | 76 | 293 | 362 | 05 04 09 38 |

12 Wohnungs- und Wohngebäudebestand am 31. Dezember 2020 im Bezirk Steglitz-Zehlendorf nach Planungsräumen

| Schl.-Nr. — Planungsraum | Wohnungen in Wohn- und Nichtwohngebäuden ¹ | | | | | | | | | | Räume ins- gesamt | Wohn- fläche |
|---|---|------------------------|-------|-------|-------|-------|-----|----------------|-------|-------------|-------------------------|-----------------|
| | ins- gesamt | davon mit . . . Räumen | | | | | | | | 7 oder mehr | | |
| | | 1 | 2 | 3 | 4 | 5 | 6 | Woh- nungen | Räume | | | |
| | | | | | | | | | | | | |
| Steglitz-Zehlendorf | | | | | | | | | | | | |
| 06 01 01 01 Fichtenberg | 3 555 | 142 | 339 | 873 | 1 000 | 649 | 335 | 217 | 1 710 | 14 404 | 3 157 | |
| 06 01 01 02 Schloßstraße | 4 916 | 289 | 819 | 1 605 | 1 373 | 538 | 191 | 101 | 797 | 16 867 | 3 772 | |
| 06 01 01 03 Markelstraße | 3 342 | 72 | 500 | 1 277 | 947 | 443 | 77 | 26 | 202 | 11 570 | 2 524 | |
| 06 01 02 04 Munsterdamm | 3 829 | 428 | 664 | 1 438 | 830 | 277 | 118 | 74 | 567 | 12 050 | 2 585 | |
| 06 01 02 05 Südende | 5 428 | 239 | 1 080 | 1 902 | 1 357 | 510 | 185 | 155 | 1 229 | 18 422 | 4 086 | |
| 06 01 02 06 Stadtpark | 4 453 | 209 | 851 | 1 652 | 1 033 | 506 | 119 | 83 | 642 | 14 885 | 3 130 | |
| 06 01 02 07 Mittelstraße | 4 497 | 160 | 712 | 1 677 | 1 336 | 413 | 120 | 79 | 598 | 15 342 | 3 259 | |
| 06 01 02 08 Bergstraße | 3 813 | 145 | 912 | 1 234 | 883 | 423 | 134 | 82 | 650 | 12 772 | 2 795 | |
| 06 01 02 09 Feuerbachstraße | 5 214 | 138 | 1 040 | 1 890 | 1 614 | 422 | 78 | 32 | 247 | 17 169 | 3 604 | |
| 06 01 02 10 Bismarckstraße | 2 713 | 76 | 371 | 1 123 | 770 | 269 | 81 | 23 | 167 | 9 265 | 1 880 | |
| 06 02 03 01 Alt-Lankwitz | 2 693 | 29 | 513 | 817 | 780 | 298 | 139 | 117 | 975 | 9 925 | 2 098 | |
| 06 02 03 02 Komponistenviertel Lankwitz | 2 925 | 200 | 374 | 951 | 747 | 356 | 143 | 154 | 1 288 | 10 715 | 2 389 | |
| 06 02 03 03 Lankwitz Kirche | 4 305 | 174 | 941 | 1 614 | 1 303 | 234 | 22 | 17 | 138 | 13 550 | 2 741 | |
| 06 02 03 04 Kaiser-Wilhelm-Straße | 4 147 | 319 | 682 | 1 589 | 1 057 | 338 | 102 | 60 | 478 | 13 458 | 2 757 | |
| 06 02 03 05 Gemeindepark Lankwitz | 5 984 | 601 | 913 | 1 767 | 1 861 | 577 | 158 | 107 | 834 | 19 839 | 3 993 | |
| 06 02 03 06 Lankwitz Süd | 3 281 | 78 | 514 | 775 | 731 | 549 | 330 | 304 | 2 438 | 13 518 | 2 938 | |
| 06 02 04 07 Thermometersiedlung | 2 465 | 105 | 678 | 483 | 903 | 286 | 6 | 4 | 35 | 8 023 | 1 585 | |
| 06 02 04 08 Lichterfelde Süd | 3 897 | 30 | 702 | 1 379 | 1 030 | 404 | 189 | 163 | 1 263 | 14 108 | 2 859 | |
| 06 02 04 09 Königsberger Straße | 4 529 | 462 | 628 | 1 352 | 1 144 | 567 | 165 | 211 | 1 766 | 15 941 | 3 605 | |
| 06 02 04 10 Oberhofer Platz | 3 511 | 39 | 363 | 866 | 1 033 | 597 | 292 | 321 | 2 622 | 14 854 | 3 314 | |
| 06 02 04 11 Schütte-Lanz-Straße | 3 965 | 50 | 251 | 992 | 1 127 | 811 | 397 | 337 | 2 665 | 17 138 | 3 681 | |
| 06 03 05 01 Berlepschstraße | 2 679 | 28 | 171 | 749 | 670 | 498 | 301 | 262 | 2 070 | 11 663 | 2 549 | |
| 06 03 05 02 Zehlendorf Süd | 3 261 | 92 | 829 | 1 130 | 842 | 286 | 42 | 40 | 341 | 10 531 | 2 084 | |
| 06 03 05 03 Zehlendorf Mitte | 6 410 | 107 | 773 | 1 854 | 2 071 | 983 | 390 | 232 | 1 870 | 24 624 | 5 189 | |
| 06 03 05 04 Teltower Damm | 5 350 | 77 | 535 | 1 215 | 1 370 | 891 | 603 | 659 | 5 292 | 23 637 | 5 324 | |
| 06 03 06 05 Botanischer Garten | 3 796 | 271 | 597 | 953 | 1 082 | 429 | 233 | 231 | 1 859 | 14 054 | 3 160 | |
| 06 03 06 06 Hindenburgdamm | 2 679 | 226 | 410 | 954 | 659 | 255 | 103 | 72 | 553 | 8 990 | 1 976 | |
| 06 03 06 07 Goerzwerke | 1 461 | 254 | 78 | 230 | 456 | 264 | 139 | 40 | 315 | 5 393 | 1 085 | |
| 06 03 06 08 Schweizer Viertel | 5 590 | 223 | 453 | 861 | 1 386 | 1 280 | 783 | 604 | 4 805 | 25 159 | 5 828 | |
| 06 03 06 09 Augustaplatz | 6 406 | 389 | 772 | 1 928 | 1 730 | 894 | 364 | 329 | 2 667 | 23 958 | 5 386 | |
| 06 03 06 10 Lichterfelde West | 4 106 | 68 | 386 | 1 172 | 999 | 668 | 327 | 486 | 4 090 | 17 744 | 4 180 | |
| 06 04 07 01 Wannsee | 4 947 | 191 | 513 | 981 | 1 120 | 895 | 563 | 684 | 5 831 | 22 324 | 5 479 | |
| 06 04 07 02 Düppel | 2 210 | 14 | 154 | 189 | 744 | 547 | 352 | 210 | 1 601 | 10 313 | 2 357 | |
| 06 04 07 03 Nikolassee | 5 504 | 607 | 772 | 886 | 1 169 | 787 | 512 | 771 | 6 352 | 22 844 | 5 558 | |
| 06 04 08 04 Krumme Lanke | 3 796 | 55 | 279 | 665 | 897 | 738 | 538 | 624 | 5 450 | 18 564 | 4 435 | |
| 06 04 08 05 Fischerhüttenstraße | 2 684 | 101 | 344 | 586 | 552 | 484 | 254 | 363 | 3 062 | 11 761 | 2 738 | |
| 06 04 08 06 Fischtal | 3 803 | 35 | 558 | 1 262 | 534 | 528 | 557 | 329 | 2 597 | 15 652 | 3 203 | |
| 06 04 08 07 Zehlendorf Eiche | 3 005 | 88 | 322 | 891 | 691 | 375 | 265 | 373 | 3 077 | 12 711 | 2 932 | |
| 06 04 08 08 Hüttenweg | 2 114 | 124 | 193 | 382 | 660 | 484 | 194 | 77 | 613 | 8 493 | 2 073 | |
| 06 04 08 09 Thielallee | 2 116 | 111 | 138 | 341 | 434 | 305 | 286 | 501 | 4 253 | 10 640 | 2 707 | |
| 06 04 08 10 Dahlem | 3 524 | 222 | 339 | 634 | 736 | 581 | 319 | 693 | 6 355 | 16 920 | 4 690 | |

¹ einschließlich Wohnheime

² ohne Wohnheime

| Wohngebäude ² | | | | | | | | | | | Schl.-Nr. |
|--------------------------|--------------------|-----------|-----------------------|------------|--------------------|------------|--------------------|---------------------------|--------------------|-----------|-------------|
| insgesamt | | | davon | | | | | | | | |
| Gebäude | Wohnfläche | Wohnungen | mit 1 Wohnung | | mit 2 Wohnungen | | | mit 3 oder mehr Wohnungen | | | |
| | | | Gebäude/ Wohnungen | Wohnfläche | Gebäude | Wohnfläche | Wohnungen | Gebäude | Wohnfläche | Wohnungen | |
| Anzahl | 100 m ² | Anzahl | 100 m ² | Anzahl | 100 m ² | Anzahl | 100 m ² | Anzahl | 100 m ² | Anzahl | |
| 747 | 3 107 | 3 444 | 319 | 469 | 39 | 99 | 78 | 389 | 2 538 | 3 047 | 06 01 01 01 |
| 407 | 3 581 | 4 678 | 6 | 6 | 5 | 6 | 10 | 396 | 3 569 | 4 662 | 06 01 01 02 |
| 286 | 2 491 | 3 304 | 3 | 2 | 2 | 2 | 4 | 281 | 2 487 | 3 297 | 06 01 01 03 |
| 580 | 2 564 | 3 802 | 143 | 211 | 7 | 15 | 14 | 430 | 2 337 | 3 645 | 06 01 02 04 |
| 729 | 4 041 | 5 364 | 204 | 304 | 34 | 67 | 68 | 491 | 3 670 | 5 092 | 06 01 02 05 |
| 472 | 3 110 | 4 425 | 52 | 78 | 11 | 29 | 22 | 409 | 3 003 | 4 351 | 06 01 02 06 |
| 502 | 3 229 | 4 449 | 35 | 59 | 16 | 34 | 32 | 451 | 3 135 | 4 382 | 06 01 02 07 |
| 366 | 2 757 | 3 755 | 17 | 29 | 13 | 27 | 26 | 336 | 2 701 | 3 712 | 06 01 02 08 |
| 475 | 3 501 | 5 110 | 5 | 3 | - | - | - | 470 | 3 498 | 5 105 | 06 01 02 09 |
| 263 | 1 874 | 2 705 | 1 | 1 | 1 | 2 | 2 | 261 | 1 871 | 2 702 | 06 01 02 10 |
| 710 | 2 093 | 2 687 | 442 | 555 | 44 | 92 | 88 | 224 | 1 445 | 2 157 | 06 02 03 01 |
| 694 | 2 326 | 2 759 | 290 | 444 | 67 | 145 | 134 | 337 | 1 737 | 2 335 | 06 02 03 02 |
| 526 | 2 713 | 4 267 | 36 | 40 | 8 | 11 | 16 | 482 | 2 661 | 4 215 | 06 02 03 03 |
| 588 | 2 718 | 4 098 | 125 | 176 | 25 | 48 | 50 | 438 | 2 494 | 3 923 | 06 02 03 04 |
| 883 | 3 859 | 5 508 | 379 | 525 | 16 | 33 | 32 | 488 | 3 302 | 5 097 | 06 02 03 05 |
| 1 732 | 2 905 | 3 240 | 1 355 | 1 599 | 89 | 171 | 178 | 288 | 1 135 | 1 707 | 06 02 03 06 |
| 108 | 1 583 | 2 463 | 9 | 11 | 3 | 6 | 6 | 96 | 1 566 | 2 448 | 06 02 04 07 |
| 972 | 2 827 | 3 861 | 567 | 698 | 61 | 119 | 122 | 344 | 2 010 | 3 172 | 06 02 04 08 |
| 926 | 3 501 | 4 326 | 376 | 558 | 68 | 173 | 136 | 482 | 2 769 | 3 814 | 06 02 04 09 |
| 1 205 | 3 222 | 3 406 | 680 | 960 | 153 | 313 | 306 | 372 | 1 949 | 2 420 | 06 02 04 10 |
| 1 794 | 3 650 | 3 937 | 1 358 | 1 662 | 151 | 283 | 302 | 285 | 1 704 | 2 277 | 06 02 04 11 |
| 1 309 | 2 520 | 2 649 | 996 | 1 231 | 76 | 148 | 152 | 237 | 1 140 | 1 501 | 06 03 05 01 |
| 564 | 2 078 | 3 254 | 186 | 226 | 25 | 41 | 50 | 353 | 1 812 | 3 018 | 06 03 05 02 |
| 987 | 5 048 | 6 256 | 207 | 317 | 68 | 147 | 136 | 712 | 4 584 | 5 913 | 06 03 05 03 |
| 2 424 | 5 284 | 5 309 | 1 656 | 2 359 | 235 | 503 | 470 | 533 | 2 422 | 3 183 | 06 03 05 04 |
| 652 | 3 079 | 3 651 | 208 | 343 | 40 | 104 | 80 | 404 | 2 632 | 3 363 | 06 03 06 05 |
| 400 | 1 944 | 2 642 | 150 | 207 | 19 | 52 | 38 | 231 | 1 685 | 2 454 | 06 03 06 06 |
| 342 | 986 | 1 145 | 211 | 239 | 25 | 55 | 50 | 106 | 692 | 884 | 06 03 06 07 |
| 2 974 | 5 809 | 5 574 | 2 406 | 3 297 | 190 | 364 | 380 | 378 | 2 149 | 2 788 | 06 03 06 08 |
| 1 251 | 5 288 | 6 283 | 376 | 580 | 104 | 262 | 208 | 771 | 4 446 | 5 699 | 06 03 06 09 |
| 1 243 | 4 063 | 3 996 | 600 | 1 015 | 164 | 400 | 328 | 479 | 2 648 | 3 068 | 06 03 06 10 |
| 2 397 | 5 298 | 4 627 | 1 830 | 2 857 | 194 | 433 | 388 | 373 | 2 008 | 2 409 | 06 04 07 01 |
| 838 | 2 348 | 2 202 | 589 | 782 | 33 | 66 | 66 | 216 | 1 500 | 1 547 | 06 04 07 02 |
| 2 016 | 5 279 | 4 734 | 1 308 | 2 148 | 190 | 519 | 380 | 518 | 2 612 | 3 046 | 06 04 07 03 |
| 1 785 | 4 374 | 3 747 | 1 233 | 2 003 | 160 | 398 | 320 | 392 | 1 973 | 2 194 | 06 04 08 04 |
| 1 038 | 2 655 | 2 581 | 636 | 988 | 85 | 216 | 170 | 317 | 1 451 | 1 775 | 06 04 08 05 |
| 1 917 | 3 198 | 3 792 | 1 418 | 1 714 | 34 | 68 | 68 | 465 | 1 416 | 2 306 | 06 04 08 06 |
| 948 | 2 619 | 2 640 | 554 | 932 | 87 | 204 | 174 | 307 | 1 483 | 1 912 | 06 04 08 07 |
| 347 | 2 021 | 1 995 | 132 | 245 | 5 | 18 | 10 | 210 | 1 758 | 1 853 | 06 04 08 08 |
| 940 | 2 636 | 1 980 | 658 | 1 276 | 97 | 239 | 194 | 185 | 1 121 | 1 128 | 06 04 08 09 |
| 1 398 | 4 566 | 3 272 | 939 | 2 119 | 137 | 420 | 274 | 322 | 2 026 | 2 059 | 06 04 08 10 |

13 Wohnungs- und Wohngebäudebestand am 31. Dezember 2020 im Bezirk Tempelhof-Schöneberg nach Planungsräumen

| Schl.-Nr. — Planungsraum | Wohnungen in Wohn- und Nichtwohngebäuden ¹ | | | | | | | | | | Wohn- fläche 100 m ² | |
|---|---|------------------------|-------|-------|-------|-------|-----|----------------|-------------|--------|---|-------------------------|
| | ins- gesamt | davon mit . . . Räumen | | | | | | | 7 oder mehr | | | Räume ins- gesamt |
| | | 1 | 2 | 3 | 4 | 5 | 6 | Woh- nungen | Räume | | | |
| | | | | | | | | Anzahl | | | | |
| Tempelhof-Schöneberg | | | | | | | | | | | | |
| 07 01 01 01 Wittenbergplatz/ Viktoria-Luise-Platz | 5 786 | 652 | 1 035 | 1 771 | 1 492 | 453 | 196 | 187 | 1 506 | 18 950 | 4 477 | |
| 07 01 01 02 Nollendorfpplatz | 8 751 | 547 | 2 012 | 2 833 | 1 993 | 966 | 264 | 136 | 1 059 | 28 515 | 6 340 | |
| 07 01 01 03 Barbarossaplatz | 5 967 | 443 | 1 176 | 1 976 | 1 470 | 596 | 192 | 114 | 947 | 19 682 | 4 445 | |
| 07 01 01 04 Dennewitzplatz | 7 216 | 353 | 1 851 | 2 427 | 1 856 | 557 | 122 | 50 | 388 | 22 665 | 4 947 | |
| 07 02 02 01 Bayerischer Platz | 6 386 | 294 | 1 210 | 2 148 | 1 657 | 627 | 271 | 179 | 1 341 | 21 888 | 4 852 | |
| 07 02 02 02 Volkspark (Rudolf-Wilde-Park) | 5 709 | 616 | 1 051 | 2 029 | 1 422 | 381 | 141 | 69 | 532 | 17 776 | 3 988 | |
| 07 02 02 03 Kaiser-Wilhelm-Platz | 9 547 | 371 | 2 392 | 3 274 | 2 238 | 865 | 304 | 103 | 773 | 30 851 | 7 224 | |
| 07 02 02 04 Schöneberger Insel | 7 346 | 573 | 1 522 | 2 693 | 1 742 | 566 | 189 | 61 | 497 | 23 125 | 5 238 | |
| 07 03 03 01 Friedenau | 13 133 | 329 | 1 661 | 4 277 | 3 730 | 1 957 | 800 | 379 | 2 893 | 48 880 | 11 081 | |
| 07 03 03 02 Ceciliengärten | 5 036 | 207 | 791 | 1 313 | 1 448 | 796 | 328 | 153 | 1 253 | 18 721 | 4 059 | |
| 07 03 03 03 Grazer Platz | 6 208 | 114 | 985 | 2 050 | 1 949 | 827 | 205 | 78 | 573 | 21 968 | 4 527 | |
| 07 04 04 01 Neu-Tempelhof | 8 928 | 693 | 2 214 | 2 498 | 1 830 | 887 | 382 | 424 | 3 348 | 30 010 | 6 756 | |
| 07 04 04 02 Lindenhofsiedlung | 1 320 | 14 | 131 | 615 | 372 | 160 | 25 | 3 | 23 | 4 582 | 809 | |
| 07 04 04 03 Manteuffelstraße | 13 349 | 460 | 2 302 | 5 688 | 3 631 | 977 | 170 | 121 | 1 004 | 43 561 | 8 946 | |
| 07 04 04 04 Marienhöhe | 2 902 | 118 | 249 | 939 | 1 081 | 351 | 84 | 80 | 610 | 10 626 | 2 014 | |
| 07 04 04 05 Rathaus Tempelhof | 5 887 | 449 | 1 497 | 2 161 | 1 231 | 422 | 98 | 29 | 213 | 17 761 | 3 843 | |
| 07 04 04 06 Germaniagarten | 2 220 | 100 | 1 105 | 742 | 193 | 43 | 19 | 18 | 131 | 5 768 | 1 236 | |
| 07 05 05 01 Rathausstraße | 9 171 | 259 | 1 844 | 3 659 | 2 696 | 572 | 95 | 46 | 380 | 29 518 | 5 976 | |
| 07 05 05 02 Fritz-Werner-Straße | 4 096 | 115 | 896 | 1 496 | 1 007 | 367 | 123 | 92 | 698 | 13 694 | 2 829 | |
| 07 05 05 03 Eisenacher Straße | 5 246 | 135 | 992 | 2 011 | 1 677 | 355 | 55 | 21 | 155 | 17 120 | 3 349 | |
| 07 05 05 04 Imbrosweg | 2 952 | 244 | 887 | 756 | 465 | 335 | 168 | 97 | 777 | 9 606 | 2 115 | |
| 07 05 05 05 Hundsteinweg | 4 788 | 90 | 528 | 1 169 | 1 633 | 759 | 342 | 267 | 2 100 | 19 132 | 4 118 | |
| 07 05 05 06 Birnhornweg | 1 033 | 10 | 54 | 200 | 269 | 242 | 152 | 106 | 852 | 4 768 | 1 078 | |
| 07 06 06 01 Marienfelder Allee Nordwest | 4 625 | 234 | 669 | 1 667 | 1 187 | 553 | 187 | 128 | 973 | 16 181 | 3 301 | |
| 07 06 06 02 Kirchstraße | 2 356 | 74 | 257 | 559 | 670 | 436 | 214 | 146 | 1 169 | 9 578 | 2 084 | |
| 07 06 06 03 Marienfelde Nordost | 1 311 | 1 | 139 | 416 | 445 | 205 | 60 | 45 | 334 | 5 026 | 1 053 | |
| 07 06 06 04 Marienfelde Süd | 7 357 | 244 | 1 331 | 2 362 | 2 381 | 776 | 175 | 88 | 685 | 25 131 | 5 263 | |
| 07 07 07 01 Kettinger Straße/Schillerstraße | 5 102 | 77 | 397 | 1 516 | 1 314 | 885 | 485 | 428 | 3 365 | 21 375 | 4 607 | |
| 07 07 07 02 Alt-Lichtenrade/ Töpchiner Weg | 5 198 | 123 | 710 | 1 348 | 1 220 | 989 | 456 | 352 | 2 721 | 20 869 | 4 529 | |
| 07 07 07 03 John-Locke-Straße | 4 561 | 651 | 844 | 1 300 | 1 118 | 437 | 131 | 80 | 626 | 14 308 | 3 375 | |
| 07 07 07 04 Nahariyastraße | 4 018 | 318 | 912 | 1 124 | 980 | 456 | 152 | 76 | 600 | 13 226 | 3 015 | |
| 07 07 07 05 Franziusweg/Rohrbachstraße | 3 282 | 36 | 195 | 695 | 793 | 677 | 500 | 386 | 3 042 | 15 110 | 3 328 | |
| 07 07 07 06 Horstwalder Straße/Papitzer Straße | 1 766 | 3 | 152 | 612 | 452 | 247 | 171 | 129 | 1 039 | 7 251 | 1 575 | |
| 07 07 07 07 Wittelsbacherstraße | 1 474 | 6 | 70 | 304 | 431 | 283 | 200 | 180 | 1 418 | 6 815 | 1 506 | |

1 einschließlich Wohnheime

2 ohne Wohnheime

| Wohngebäude ² | | | | | | | | | | | Schl.-Nr. |
|--------------------------|--------------------|-----------|-----------------------|------------|--------------------|------------|--------------------|---------------------------|--------------------|-----------|-------------|
| insgesamt | | | davon | | | | | | | | |
| Gebäude | Wohnfläche | Wohnungen | mit 1 Wohnung | | mit 2 Wohnungen | | | mit 3 oder mehr Wohnungen | | | |
| | | | Gebäude/ Wohnungen | Wohnfläche | Gebäude | Wohnfläche | Wohnungen | Gebäude | Wohnfläche | Wohnungen | |
| Anzahl | 100 m ² | Anzahl | 100 m ² | Anzahl | 100 m ² | Anzahl | 100 m ² | Anzahl | 100 m ² | Anzahl | |
| 319 | 4 225 | 5 440 | 7 | 8 | 5 | 10 | 10 | 307 | 4 207 | 5 423 | 07 01 01 01 |
| 515 | 6 076 | 8 266 | 9 | 13 | 1 | 1 | 2 | 505 | 6 062 | 8 255 | 07 01 01 02 |
| 385 | 4 410 | 5 933 | 4 | 3 | 2 | 4 | 4 | 379 | 4 403 | 5 925 | 07 01 01 03 |
| 502 | 4 835 | 7 085 | 8 | 8 | 4 | 5 | 8 | 490 | 4 822 | 7 069 | 07 01 01 04 |
| 452 | 4 810 | 6 344 | 2 | 3 | 1 | 0 | 2 | 449 | 4 806 | 6 340 | 07 02 02 01 |
| 380 | 3 820 | 5 393 | 2 | 1 | 1 | 1 | 2 | 377 | 3 818 | 5 389 | 07 02 02 02 |
| 612 | 7 020 | 9 283 | 5 | 5 | 2 | 3 | 4 | 605 | 7 013 | 9 274 | 07 02 02 03 |
| 488 | 5 071 | 7 130 | 3 | 3 | 4 | 7 | 8 | 481 | 5 061 | 7 119 | 07 02 02 04 |
| 1 133 | 10 870 | 12 909 | 27 | 42 | 21 | 55 | 42 | 1 085 | 10 774 | 12 840 | 07 03 03 01 |
| 495 | 4 007 | 4 972 | 8 | 8 | 11 | 26 | 22 | 476 | 3 973 | 4 942 | 07 03 03 02 |
| 523 | 4 500 | 6 178 | 8 | 10 | 5 | 10 | 10 | 510 | 4 480 | 6 160 | 07 03 03 03 |
| 1 626 | 6 650 | 8 782 | 882 | 1 175 | 45 | 85 | 90 | 699 | 5 390 | 7 810 | 07 04 04 01 |
| 233 | 809 | 1 320 | 78 | 87 | 3 | 5 | 6 | 152 | 718 | 1 236 | 07 04 04 02 |
| 1 311 | 8 717 | 13 085 | 11 | 13 | 11 | 18 | 22 | 1 289 | 8 686 | 13 052 | 07 04 04 03 |
| 583 | 1 994 | 2 882 | 265 | 328 | 16 | 29 | 32 | 302 | 1 637 | 2 585 | 07 04 04 04 |
| 504 | 3 746 | 5 724 | 9 | 10 | 5 | 6 | 10 | 490 | 3 729 | 5 705 | 07 04 04 05 |
| 296 | 1 218 | 2 188 | 29 | 34 | 2 | 5 | 4 | 265 | 1 178 | 2 155 | 07 04 04 06 |
| 886 | 5 871 | 9 013 | 19 | 25 | 17 | 27 | 34 | 850 | 5 819 | 8 960 | 07 05 05 01 |
| 600 | 2 724 | 3 861 | 248 | 293 | 11 | 21 | 22 | 341 | 2 411 | 3 591 | 07 05 05 02 |
| 756 | 3 305 | 5 186 | 180 | 179 | 6 | 13 | 12 | 570 | 3 113 | 4 994 | 07 05 05 03 |
| 739 | 2 099 | 2 933 | 384 | 447 | 47 | 86 | 94 | 308 | 1 566 | 2 455 | 07 05 05 04 |
| 1 761 | 4 088 | 4 748 | 1 193 | 1 509 | 201 | 340 | 402 | 367 | 2 239 | 3 153 | 07 05 05 05 |
| 644 | 1 068 | 1 022 | 522 | 654 | 62 | 124 | 124 | 60 | 289 | 376 | 07 05 05 06 |
| 965 | 3 250 | 4 507 | 490 | 519 | 44 | 76 | 88 | 431 | 2 655 | 3 929 | 07 06 06 01 |
| 1 024 | 2 061 | 2 321 | 721 | 881 | 87 | 162 | 174 | 216 | 1 018 | 1 426 | 07 06 06 02 |
| 346 | 1 045 | 1 302 | 234 | 280 | 28 | 48 | 56 | 84 | 717 | 1 012 | 07 06 06 03 |
| 883 | 5 225 | 7 300 | 569 | 602 | 11 | 19 | 22 | 303 | 4 604 | 6 709 | 07 06 06 04 |
| 2 429 | 4 571 | 5 062 | 1 800 | 2 239 | 217 | 421 | 434 | 412 | 1 911 | 2 828 | 07 07 07 01 |
| 2 343 | 4 500 | 5 165 | 1 769 | 2 121 | 172 | 331 | 344 | 402 | 2 048 | 3 052 | 07 07 07 02 |
| 816 | 3 250 | 4 289 | 481 | 618 | 39 | 78 | 78 | 296 | 2 553 | 3 730 | 07 07 07 03 |
| 715 | 2 954 | 3 941 | 468 | 549 | 40 | 71 | 80 | 207 | 2 334 | 3 393 | 07 07 07 04 |
| 1 891 | 3 300 | 3 251 | 1 502 | 1 924 | 171 | 316 | 342 | 218 | 1 060 | 1 407 | 07 07 07 05 |
| 706 | 1 557 | 1 748 | 488 | 619 | 91 | 186 | 182 | 127 | 752 | 1 078 | 07 07 07 06 |
| 978 | 1 444 | 1 378 | 808 | 999 | 86 | 152 | 172 | 84 | 293 | 398 | 07 07 07 07 |

14 Wohnungs- und Wohngebäudebestand am 31. Dezember 2020 im Bezirk Neukölln nach Planungsräumen

| Schl.-Nr. — Planungsraum | Wohnungen in Wohn- und Nichtwohngebäuden ¹ | | | | | | | | | | Räume ins- gesamt | Wohn- fläche |
|--|---|------------------------|-------|-------|-------|-------|-----|----------------|-------|-------------|-------------------------|-----------------|
| | ins- gesamt | davon mit . . . Räumen | | | | | | | | 7 oder mehr | | |
| | | 1 | 2 | 3 | 4 | 5 | 6 | Woh- nungen | Räume | | | |
| | | | | | | | | | | | | |
| Neukölln | | | | | | | | | | | | |
| 08 01 01 15 Hasenheide | 483 | 27 | 84 | 192 | 96 | 53 | 23 | 8 | 67 | 1 625 | 412 | |
| 08 01 01 16 Wissmannstraße | 2 029 | 428 | 455 | 696 | 330 | 87 | 25 | 8 | 66 | 5 397 | 1 239 | |
| 08 01 01 17 Schillerpromenade | 8 900 | 500 | 2 847 | 3 634 | 1 378 | 433 | 78 | 30 | 229 | 25 470 | 5 390 | |
| 08 01 01 18 Silbersteinstraße | 5 929 | 526 | 1 604 | 2 354 | 1 065 | 262 | 85 | 33 | 255 | 17 131 | 3 717 | |
| 08 01 02 11 Flughafenstraße | 4 980 | 190 | 1 355 | 2 082 | 947 | 305 | 78 | 23 | 181 | 15 108 | 3 366 | |
| 08 01 02 12 Rollberg | 3 419 | 448 | 1 150 | 1 189 | 473 | 122 | 24 | 13 | 121 | 9 082 | 2 321 | |
| 08 01 02 13 Körnerpark | 6 393 | 348 | 1 989 | 2 361 | 1 238 | 350 | 86 | 21 | 168 | 18 795 | 4 070 | |
| 08 01 02 14 Glasower Straße | 3 985 | 338 | 786 | 1 656 | 907 | 212 | 60 | 26 | 195 | 12 121 | 2 567 | |
| 08 01 03 01 Reuterkiez | 14 971 | 982 | 4 135 | 5 886 | 2 798 | 893 | 190 | 87 | 690 | 44 397 | 9 902 | |
| 08 01 03 02 Bouchéstraße | 2 315 | 21 | 534 | 973 | 632 | 139 | 14 | 2 | 15 | 7 330 | 1 413 | |
| 08 01 03 03 Donaustraße | 4 178 | 275 | 1 003 | 1 673 | 847 | 294 | 63 | 23 | 189 | 12 725 | 2 760 | |
| 08 01 04 04 Rixdorf | 11 639 | 565 | 2 942 | 4 612 | 2 515 | 743 | 198 | 64 | 509 | 35 757 | 7 904 | |
| 08 01 04 05 Hertzbergplatz | 4 608 | 148 | 972 | 1 874 | 1 143 | 415 | 44 | 12 | 95 | 14 720 | 3 012 | |
| 08 01 04 06 Treptower Straße Nord | 3 468 | 95 | 923 | 1 552 | 682 | 190 | 20 | 6 | 52 | 10 447 | 2 077 | |
| 08 01 04 07 Gewerbegebiet Ederstraße | 473 | 37 | 121 | 204 | 82 | 26 | 3 | – | – | 1 367 | 279 | |
| 08 01 05 08 Weiße Siedlung | 2 400 | 153 | 319 | 286 | 646 | 822 | 163 | 11 | 83 | 9 404 | 1 501 | |
| 08 01 05 09 Schulenburgpark | 3 960 | 387 | 1 207 | 1 095 | 951 | 284 | 33 | 3 | 22 | 11 530 | 2 491 | |
| 08 01 05 10 Gewerbegebiet Köllnische Heide | 174 | 41 | 47 | 48 | 20 | 7 | 7 | 4 | 35 | 471 | 124 | |
| 08 02 06 19 Buschkrugallee Nord | 5 665 | 428 | 1 393 | 2 180 | 1 155 | 396 | 80 | 33 | 309 | 17 143 | 3 477 | |
| 08 02 06 20 Tempelhofer Weg | 4 864 | 250 | 1 061 | 2 122 | 1 169 | 196 | 41 | 25 | 203 | 14 843 | 3 056 | |
| 08 02 06 21 Mohriner Allee Nord | 989 | 3 | 30 | 143 | 253 | 259 | 180 | 121 | 950 | 4 829 | 1 067 | |
| 08 02 06 22 Parchimer Allee | 7 893 | 222 | 2 221 | 3 150 | 1 366 | 530 | 345 | 59 | 455 | 24 753 | 5 044 | |
| 08 02 06 23 Ortolanweg | 593 | 3 | 197 | 163 | 138 | 55 | 30 | 7 | 54 | 1 947 | 435 | |
| 08 02 06 24 Britzer Garten | 638 | – | 4 | 245 | 152 | 181 | 33 | 23 | 191 | 2 645 | 548 | |
| 08 02 06 25 Handwerker-Siedlung | 1 910 | 161 | 608 | 284 | 339 | 272 | 156 | 90 | 687 | 6 568 | 1 333 | |
| 08 02 07 26 Buckow West | 4 272 | 145 | 648 | 1 311 | 1 276 | 527 | 199 | 166 | 1 277 | 15 584 | 3 347 | |
| 08 02 07 27 Buckow Mitte | 5 802 | 127 | 844 | 1 492 | 1 806 | 1 061 | 332 | 140 | 1 086 | 21 898 | 4 448 | |
| 08 02 07 28 Buckow Ost | 4 598 | 384 | 1 125 | 938 | 1 366 | 478 | 158 | 149 | 1 167 | 15 417 | 3 223 | |
| 08 03 08 29 Gropiusstadt Nord | 6 336 | 337 | 1 455 | 1 907 | 2 091 | 481 | 34 | 31 | 247 | 20 188 | 4 274 | |
| 08 03 08 30 Gropiusstadt Süd | 4 245 | 488 | 1 090 | 1 706 | 779 | 149 | 26 | 7 | 66 | 11 869 | 2 804 | |
| 08 03 08 31 Gropiusstadt Ost | 8 549 | 133 | 1 609 | 2 912 | 2 829 | 986 | 65 | 15 | 122 | 28 845 | 5 951 | |
| 08 04 09 32 Goldhähnchenweg | 1 504 | 2 | 337 | 265 | 628 | 223 | 48 | 1 | 7 | 5 393 | 1 047 | |
| 08 04 09 33 Vogelviertel Süd | 2 118 | 76 | 219 | 669 | 664 | 268 | 132 | 90 | 704 | 8 013 | 1 679 | |
| 08 04 09 34 Vogelviertel Nord | 1 248 | 23 | 140 | 314 | 343 | 200 | 123 | 105 | 824 | 5 179 | 1 137 | |
| 08 04 10 35 Blumenviertel | 3 539 | 66 | 206 | 572 | 903 | 907 | 517 | 368 | 2 969 | 16 412 | 3 687 | |
| 08 04 10 36 Zittauer Straße | 3 056 | 9 | 138 | 577 | 815 | 792 | 420 | 305 | 2 369 | 14 125 | 3 023 | |
| 08 04 10 37 Alt-Rudow | 5 080 | 125 | 733 | 1 345 | 1 487 | 795 | 366 | 229 | 1 829 | 19 574 | 4 099 | |
| 08 04 10 38 Waßmannsdorfer Chaussee | 3 236 | 12 | 375 | 622 | 753 | 762 | 430 | 282 | 2 217 | 14 247 | 3 145 | |
| 08 04 10 39 Frauenviertel | 1 720 | 6 | 154 | 1 055 | 296 | 131 | 65 | 13 | 93 | 5 801 | 1 239 | |
| 08 04 10 40 Waltersdorfer Chaussee Ost | 3 520 | 36 | 337 | 850 | 1 026 | 763 | 360 | 148 | 1 153 | 14 492 | 3 061 | |

¹ einschließlich Wohnheime

² ohne Wohnheime

| Wohngebäude ² | | | | | | | | | | | Schl.-Nr. | |
|--------------------------|--------------------|-----------|-----------------------|------------|--------------------|------------|--------------------|---------------------------|--------------------|-----------|-------------|-------------|
| insgesamt | | | davon | | | | | | | | | |
| Gebäude | Wohnfläche | Wohnungen | mit 1 Wohnung | | mit 2 Wohnungen | | | mit 3 oder mehr Wohnungen | | | | |
| | | | Gebäude/ Wohnungen | Wohnfläche | Gebäude | Wohnfläche | Wohnungen | Gebäude | Wohnfläche | Wohnungen | | |
| Anzahl | 100 m ² | Anzahl | 100 m ² | Anzahl | 100 m ² | Anzahl | 100 m ² | Anzahl | 100 m ² | Anzahl | | |
| 30 | 397 | 470 | – | – | – | – | – | – | 30 | 397 | 470 | 08 01 01 15 |
| 110 | 1 184 | 1 950 | 2 | 3 | 3 | 5 | 6 | 105 | 1 176 | 1 942 | 08 01 01 16 | |
| 570 | 5 316 | 8 807 | 3 | 2 | – | – | – | 567 | 5 314 | 8 804 | 08 01 01 17 | |
| 384 | 3 697 | 5 900 | 7 | 6 | 3 | 5 | 6 | 374 | 3 686 | 5 887 | 08 01 01 18 | |
| 317 | 3 215 | 4 727 | 2 | 2 | 3 | 4 | 6 | 312 | 3 209 | 4 719 | 08 01 02 11 | |
| 204 | 2 268 | 3 345 | 5 | 8 | 1 | 2 | 2 | 198 | 2 258 | 3 338 | 08 01 02 12 | |
| 471 | 4 006 | 6 302 | 1 | 1 | – | – | – | 470 | 4 005 | 6 301 | 08 01 02 13 | |
| 378 | 2 460 | 3 830 | 22 | 22 | 2 | 6 | 4 | 354 | 2 432 | 3 804 | 08 01 02 14 | |
| 1 014 | 9 734 | 14 762 | 8 | 6 | 4 | 5 | 8 | 1 002 | 9 723 | 14 746 | 08 01 03 01 | |
| 171 | 1 407 | 2 300 | – | – | – | – | – | 171 | 1 407 | 2 300 | 08 01 03 02 | |
| 284 | 2 677 | 4 061 | 10 | 8 | 1 | 1 | 2 | 273 | 2 669 | 4 049 | 08 01 03 03 | |
| 860 | 7 706 | 11 372 | 31 | 35 | 10 | 21 | 20 | 819 | 7 651 | 11 321 | 08 01 04 04 | |
| 343 | 3 011 | 4 607 | 2 | 1 | 1 | 2 | 2 | 340 | 3 008 | 4 603 | 08 01 04 05 | |
| 235 | 2 008 | 3 355 | 4 | 5 | 1 | 1 | 2 | 230 | 2 002 | 3 349 | 08 01 04 06 | |
| 20 | 275 | 469 | – | – | – | – | – | 20 | 275 | 469 | 08 01 04 07 | |
| 166 | 1 468 | 2 262 | 41 | 46 | 5 | 8 | 10 | 120 | 1 414 | 2 211 | 08 01 05 08 | |
| 510 | 2 384 | 3 733 | 184 | 180 | 14 | 20 | 28 | 312 | 2 183 | 3 521 | 08 01 05 09 | |
| 21 | 93 | 146 | 2 | 1 | 4 | 9 | 8 | 15 | 83 | 136 | 08 01 05 10 | |
| 686 | 3 343 | 5 391 | 158 | 147 | 16 | 29 | 32 | 512 | 3 167 | 5 201 | 08 02 06 19 | |
| 496 | 3 006 | 4 714 | 36 | 42 | 14 | 26 | 28 | 446 | 2 939 | 4 650 | 08 02 06 20 | |
| 749 | 1 062 | 983 | 656 | 792 | 49 | 91 | 98 | 44 | 179 | 229 | 08 02 06 21 | |
| 2 065 | 4 996 | 7 812 | 1 183 | 1 119 | 67 | 90 | 134 | 815 | 3 787 | 6 495 | 08 02 06 22 | |
| 219 | 422 | 577 | 155 | 126 | 3 | 10 | 6 | 61 | 287 | 416 | 08 02 06 23 | |
| 322 | 544 | 636 | 268 | 329 | 9 | 16 | 18 | 45 | 199 | 350 | 08 02 06 24 | |
| 789 | 1 323 | 1 897 | 713 | 766 | 25 | 46 | 50 | 51 | 511 | 1 134 | 08 02 06 25 | |
| 1 660 | 3 323 | 4 245 | 1 215 | 1 304 | 77 | 137 | 154 | 368 | 1 882 | 2 876 | 08 02 07 26 | |
| 1 431 | 4 339 | 5 585 | 921 | 1 049 | 60 | 118 | 120 | 450 | 3 172 | 4 544 | 08 02 07 27 | |
| 1 087 | 3 204 | 4 568 | 829 | 941 | 58 | 106 | 116 | 200 | 2 157 | 3 623 | 08 02 07 28 | |
| 398 | 4 273 | 6 335 | 83 | 111 | 3 | 6 | 6 | 312 | 4 157 | 6 246 | 08 03 08 29 | |
| 193 | 2 803 | 4 244 | 8 | 10 | 2 | 4 | 4 | 183 | 2 789 | 4 232 | 08 03 08 30 | |
| 289 | 5 904 | 8 468 | 47 | 48 | – | – | – | 242 | 5 855 | 8 421 | 08 03 08 31 | |
| 85 | 956 | 1 321 | 2 | 3 | – | – | – | 83 | 953 | 1 319 | 08 04 09 32 | |
| 659 | 1 658 | 2 092 | 421 | 515 | 62 | 123 | 124 | 176 | 1 020 | 1 547 | 08 04 09 33 | |
| 591 | 1 132 | 1 241 | 450 | 559 | 59 | 116 | 118 | 82 | 457 | 673 | 08 04 09 34 | |
| 2 592 | 3 606 | 3 452 | 2 179 | 2 601 | 268 | 487 | 536 | 145 | 518 | 737 | 08 04 10 35 | |
| 2 159 | 2 982 | 3 004 | 1 865 | 2 105 | 180 | 331 | 360 | 114 | 545 | 779 | 08 04 10 36 | |
| 1 973 | 4 055 | 5 032 | 1 420 | 1 618 | 190 | 339 | 380 | 363 | 2 098 | 3 232 | 08 04 10 37 | |
| 2 041 | 3 135 | 3 224 | 1 744 | 2 051 | 191 | 364 | 382 | 106 | 720 | 1 098 | 08 04 10 38 | |
| 327 | 1 231 | 1 710 | 165 | 183 | 2 | 6 | 4 | 160 | 1 042 | 1 541 | 08 04 10 39 | |
| 1 433 | 3 046 | 3 503 | 1 115 | 1 201 | 98 | 180 | 196 | 220 | 1 665 | 2 192 | 08 04 10 40 | |

15 Wohnungs- und Wohngebäudebestand am 31. Dezember 2020 im Bezirk Treptow-Köpenick nach Planungsräumen

| Schl.-Nr. — Planungsraum | Wohnungen in Wohn- und Nichtwohngebäuden ¹ | | | | | | | | | | Räume ins- gesamt | Wohn- fläche |
|--|---|------------------------|-------|-------|-------|-------|-----|----------------|-------|-------------|-------------------------|-----------------|
| | ins- gesamt | davon mit . . . Räumen | | | | | | | | 7 oder mehr | | |
| | | 1 | 2 | 3 | 4 | 5 | 6 | Woh- nungen | Räume | | | |
| | | | | | | | | | | | | |
| Treptow-Köpenick | | | | | | | | | | | | |
| 09 01 01 01 Eisenstraße | 6 887 | 365 | 1 998 | 2 618 | 1 296 | 475 | 89 | 46 | 378 | 20 686 | 4 679 | |
| 09 01 01 02 Am Treptower Park Nord | 26 | – | 3 | 14 | 2 | 4 | – | 3 | 22 | 98 | 24 | |
| 09 01 02 01 Am Treptower Park Süd | 2 227 | 18 | 362 | 576 | 818 | 331 | 88 | 34 | 252 | 8 177 | 1 738 | |
| 09 01 02 02 Köpenicker Landstraße | 4 667 | 218 | 1 439 | 1 971 | 774 | 234 | 24 | 7 | 58 | 13 477 | 2 423 | |
| 09 01 03 01 Baumschulenstraße | 9 350 | 225 | 2 145 | 3 335 | 2 720 | 814 | 77 | 34 | 262 | 30 194 | 5 818 | |
| 09 01 03 02 Späthsfelde | 1 139 | 1 | 36 | 150 | 313 | 344 | 195 | 100 | 774 | 5 439 | 1 215 | |
| 09 01 04 01 Johannisthal West | 4 923 | 273 | 583 | 1 949 | 1 621 | 322 | 118 | 57 | 440 | 16 528 | 3 212 | |
| 09 01 04 02 Johannisthal Ost | 6 083 | 315 | 1 219 | 2 100 | 1 417 | 599 | 267 | 166 | 1 279 | 20 597 | 4 509 | |
| 09 02 05 01 Oberschöneeweide West | 4 150 | 453 | 1 188 | 1 621 | 639 | 166 | 37 | 46 | 349 | 11 649 | 2 592 | |
| 09 02 05 02 Oberschöneeweide Ost | 9 213 | 807 | 1 222 | 4 041 | 2 585 | 460 | 67 | 31 | 270 | 28 686 | 5 722 | |
| 09 02 06 01 Schnellerstraße | 5 175 | 576 | 1 089 | 1 866 | 1 205 | 398 | 29 | 12 | 97 | 15 433 | 3 318 | |
| 09 02 06 02 Oberspree | 1 972 | 92 | 201 | 792 | 572 | 213 | 69 | 33 | 248 | 6 885 | 1 315 | |
| 09 02 07 01 Adlershof West | 1 384 | 367 | 354 | 408 | 185 | 45 | 1 | 24 | 304 | 3 574 | 927 | |
| 09 02 07 02 Adlershof Ost | 9 853 | 463 | 2 199 | 3 657 | 2 371 | 853 | 194 | 116 | 941 | 31 686 | 6 496 | |
| 09 02 08 01 Spindlersfeld | 1 783 | 19 | 176 | 669 | 717 | 124 | 47 | 31 | 235 | 6 383 | 1 203 | |
| 09 02 08 02 Köllnische Vorstadt | 4 526 | 189 | 776 | 1 504 | 1 560 | 414 | 22 | 61 | 494 | 15 189 | 2 939 | |
| 09 03 09 01 Dorf Altglienicke | 6 565 | 210 | 557 | 1 420 | 1 760 | 1 505 | 740 | 373 | 2 883 | 27 472 | 6 004 | |
| 09 03 09 02 Wohngebiet II | 2 807 | 63 | 658 | 645 | 983 | 414 | 43 | 1 | 9 | 9 583 | 1 780 | |
| 09 03 09 03 Kölner Viertel | 3 608 | 37 | 844 | 1 393 | 544 | 425 | 270 | 95 | 750 | 12 575 | 2 954 | |
| 09 03 10 01 Bohnsdorf | 6 150 | 139 | 433 | 1 445 | 1 495 | 1 496 | 789 | 353 | 2 773 | 26 307 | 5 467 | |
| 09 03 11 01 Grünau | 3 778 | 125 | 630 | 999 | 1 193 | 530 | 167 | 134 | 1 077 | 13 883 | 2 990 | |
| 09 03 12 01 Karolinenhof | 898 | 7 | 44 | 184 | 224 | 207 | 145 | 87 | 706 | 4 154 | 963 | |
| 09 03 12 02 Schmöckwitz/Rauchfangswerder | 1 222 | 8 | 102 | 211 | 314 | 277 | 175 | 135 | 1 086 | 5 622 | 1 309 | |
| 09 04 13 01 Kietzer Feld/Nachtheide | 8 188 | 117 | 779 | 2 385 | 3 108 | 1 186 | 453 | 160 | 1 253 | 31 163 | 5 852 | |
| 09 04 13 02 Wendenschloß | 962 | – | 38 | 248 | 337 | 166 | 93 | 80 | 651 | 4 207 | 1 011 | |
| 09 04 14 01 Allende I | 2 898 | 336 | 597 | 1 048 | 722 | 127 | 54 | 14 | 122 | 8 643 | 1 966 | |
| 09 04 14 02 Allende II | 748 | 2 | 79 | 139 | 235 | 212 | 49 | 32 | 240 | 3 111 | 622 | |
| 09 04 15 01 Altstadt Kietz | 4 217 | 154 | 660 | 1 519 | 1 320 | 468 | 68 | 28 | 223 | 14 282 | 2 848 | |
| 09 04 16 01 Müggelheim | 3 197 | 11 | 174 | 666 | 940 | 740 | 454 | 212 | 1 683 | 14 224 | 3 205 | |
| 09 05 17 01 Hirschgarten | 2 410 | 289 | 130 | 638 | 993 | 228 | 83 | 49 | 380 | 8 453 | 1 595 | |
| 09 05 17 02 Bölschestraße | 7 995 | 108 | 699 | 2 558 | 3 071 | 1 080 | 298 | 181 | 1 439 | 30 091 | 6 085 | |
| 09 05 18 01 Rahnsdorf/Hessenwinkel | 4 572 | 28 | 372 | 912 | 1 209 | 994 | 625 | 432 | 3 391 | 20 455 | 4 691 | |
| 09 05 19 01 Dammvorstadt | 6 894 | 318 | 1 263 | 2 583 | 2 042 | 560 | 102 | 26 | 218 | 22 391 | 4 911 | |
| 09 05 20 01 Köpenick Nord | 7 537 | 102 | 598 | 2 065 | 2 869 | 1 153 | 455 | 295 | 2 344 | 29 808 | 5 672 | |

1 einschließlich Wohnheime

2 ohne Wohnheime

| Wohngebäude ² | | | | | | | | | | | Schl.-Nr. |
|--------------------------|--------------------|-----------|-----------------------|------------|--------------------|------------|--------------------|---------------------------|--------------------|-----------|-------------|
| insgesamt | | | davon | | | | | | | | |
| Gebäude | Wohnfläche | Wohnungen | mit 1 Wohnung | | mit 2 Wohnungen | | | mit 3 oder mehr Wohnungen | | | |
| | | | Gebäude/ Wohnungen | Wohnfläche | Gebäude | Wohnfläche | Wohnungen | Gebäude | Wohnfläche | Wohnungen | |
| Anzahl | 100 m ² | Anzahl | 100 m ² | Anzahl | 100 m ² | Anzahl | 100 m ² | Anzahl | 100 m ² | Anzahl | |
| 495 | 4 626 | 6 814 | 19 | 21 | 1 | 2 | 2 | 475 | 4 603 | 6 793 | 09 01 01 01 |
| 7 | 23 | 24 | 3 | 3 | 1 | 3 | 2 | 3 | 17 | 19 | 09 01 01 02 |
| 228 | 1 671 | 2 159 | – | – | 2 | 4 | 4 | 226 | 1 667 | 2 155 | 09 01 02 01 |
| 530 | 2 396 | 4 564 | 58 | 59 | 2 | 3 | 4 | 470 | 2 334 | 4 502 | 09 01 02 02 |
| 1 075 | 5 781 | 9 298 | 65 | 87 | 9 | 16 | 18 | 1 001 | 5 678 | 9 215 | 09 01 03 01 |
| 1 022 | 1 208 | 1 133 | 949 | 1 055 | 57 | 103 | 114 | 16 | 50 | 70 | 09 01 03 02 |
| 1 098 | 3 142 | 4 757 | 610 | 623 | 36 | 59 | 72 | 452 | 2 460 | 4 075 | 09 01 04 01 |
| 1 492 | 4 430 | 5 988 | 842 | 1 070 | 69 | 128 | 138 | 581 | 3 232 | 5 008 | 09 01 04 02 |
| 461 | 2 535 | 4 031 | 172 | 163 | 4 | 8 | 8 | 285 | 2 365 | 3 851 | 09 02 05 01 |
| 935 | 5 554 | 8 806 | 65 | 65 | 9 | 19 | 18 | 861 | 5 470 | 8 723 | 09 02 05 02 |
| 439 | 3 242 | 5 088 | 9 | 16 | – | – | – | 430 | 3 226 | 5 079 | 09 02 06 01 |
| 630 | 1 272 | 1 854 | 473 | 431 | 12 | 19 | 24 | 145 | 822 | 1 357 | 09 02 06 02 |
| 114 | 903 | 1 316 | 34 | 26 | 1 | 2 | 2 | 79 | 875 | 1 280 | 09 02 07 01 |
| 2 029 | 6 377 | 9 727 | 995 | 958 | 64 | 105 | 128 | 970 | 5 314 | 8 604 | 09 02 07 02 |
| 286 | 1 197 | 1 778 | 101 | 124 | 21 | 34 | 42 | 164 | 1 039 | 1 635 | 09 02 08 01 |
| 536 | 2 890 | 4 439 | 99 | 117 | 17 | 39 | 34 | 420 | 2 734 | 4 306 | 09 02 08 02 |
| 3 870 | 5 890 | 6 324 | 3 290 | 3 665 | 212 | 376 | 424 | 368 | 1 849 | 2 610 | 09 03 09 01 |
| 140 | 1 727 | 2 704 | – | – | – | – | – | 140 | 1 727 | 2 704 | 09 03 09 02 |
| 1 359 | 2 943 | 3 573 | 1 026 | 1 126 | 39 | 72 | 78 | 294 | 1 745 | 2 469 | 09 03 09 03 |
| 4 019 | 5 385 | 6 018 | 3 373 | 3 574 | 296 | 502 | 592 | 350 | 1 309 | 2 053 | 09 03 10 01 |
| 1 018 | 2 954 | 3 737 | 593 | 719 | 67 | 134 | 134 | 358 | 2 102 | 3 010 | 09 03 11 01 |
| 669 | 957 | 890 | 573 | 682 | 53 | 101 | 106 | 43 | 174 | 211 | 09 03 12 01 |
| 912 | 1 285 | 1 182 | 785 | 949 | 84 | 159 | 168 | 43 | 177 | 229 | 09 03 12 02 |
| 2 243 | 5 829 | 8 158 | 1 642 | 1 768 | 88 | 150 | 176 | 513 | 3 911 | 6 340 | 09 04 13 01 |
| 402 | 1 009 | 959 | 248 | 359 | 57 | 111 | 114 | 97 | 539 | 597 | 09 04 13 02 |
| 154 | 1 923 | 2 692 | 50 | 61 | 5 | 12 | 10 | 99 | 1 851 | 2 632 | 09 04 14 01 |
| 353 | 620 | 746 | 296 | 298 | 11 | 22 | 22 | 46 | 300 | 428 | 09 04 14 02 |
| 489 | 2 793 | 4 144 | 69 | 92 | 27 | 55 | 54 | 393 | 2 646 | 4 021 | 09 04 15 01 |
| 2 566 | 3 180 | 3 168 | 2 307 | 2 494 | 161 | 290 | 322 | 98 | 396 | 539 | 09 04 16 01 |
| 473 | 1 518 | 2 115 | 165 | 212 | 34 | 68 | 68 | 274 | 1 237 | 1 882 | 09 05 17 01 |
| 1 828 | 5 930 | 7 796 | 728 | 838 | 183 | 361 | 366 | 917 | 4 731 | 6 702 | 09 05 17 02 |
| 3 206 | 4 598 | 4 419 | 2 685 | 3 131 | 317 | 610 | 634 | 204 | 857 | 1 100 | 09 05 18 01 |
| 783 | 4 824 | 6 767 | 102 | 123 | 17 | 31 | 34 | 664 | 4 670 | 6 631 | 09 05 19 01 |
| 2 619 | 5 584 | 7 400 | 1 722 | 1 970 | 177 | 304 | 354 | 720 | 3 310 | 5 324 | 09 05 20 01 |

16 Wohnungs- und Wohngebäudebestand am 31. Dezember 2020 im Bezirk Marzahn-Hellersdorf nach Planungsräumen

| Schl.-Nr. — Planungsraum | Wohnungen in Wohn- und Nichtwohngebäuden ¹ | | | | | | | | | | Wohn- fläche 100 m ² |
|---|---|------------------------|-------|-------|-------|-------|-------|----------------|-------|-------------------------|---------------------------------------|
| | ins- gesamt | davon mit . . . Räumen | | | | | | | | Räume ins- gesamt | |
| | | 1 | 2 | 3 | 4 | 5 | 6 | 7 oder mehr | | | |
| | | | | | | | | Woh- nungen | Räume | | |
| Anzahl | | | | | | | | | | | |
| Marzahn-Hellersdorf | | | | | | | | | | | |
| 10 01 01 01 Marzahn West | 3 025 | – | 454 | 743 | 1 376 | 397 | 47 | 8 | 62 | 10 970 | 1 874 |
| 10 01 01 02 Havemannstraße | 9 771 | 360 | 1 954 | 1 949 | 3 792 | 1 377 | 325 | 14 | 117 | 34 235 | 5 992 |
| 10 01 02 03 Gewerbegebiet Bitterfelder Straße | 414 | 407 | 2 | 2 | – | 1 | 1 | 1 | 7 | 435 | 145 |
| 10 01 02 04 Wuhletalstraße | 5 357 | 55 | 736 | 970 | 1 927 | 1 272 | 369 | 28 | 209 | 20 928 | 3 497 |
| 10 01 02 05 Marzahn Ost | 4 768 | 165 | 940 | 1 220 | 1 711 | 628 | 100 | 4 | 32 | 16 321 | 2 884 |
| 10 01 02 06 Ringkolonnaden | 10 119 | 623 | 1 486 | 2 796 | 2 652 | 1 784 | 735 | 43 | 318 | 36 239 | 6 257 |
| 10 01 02 07 Marzahner Promenade | 5 792 | 10 | 1 055 | 1 269 | 2 275 | 964 | 219 | – | – | 21 161 | 3 742 |
| 10 01 03 08 Marzahner Chaussee | 1 025 | 5 | 93 | 212 | 230 | 273 | 132 | 80 | 608 | 4 512 | 944 |
| 10 01 03 09 Springpfuhl | 8 579 | 109 | 1 195 | 2 706 | 2 502 | 1 572 | 422 | 73 | 520 | 31 537 | 5 338 |
| 10 01 03 10 Alt-Marzahn | 9 998 | 229 | 1 396 | 2 122 | 3 571 | 2 074 | 487 | 119 | 907 | 37 870 | 6 864 |
| 10 01 03 11 Landsberger Tor | 1 759 | 83 | 213 | 1 109 | 249 | 76 | 24 | 5 | 45 | 5 401 | 1 331 |
| 10 02 04 12 Alte Hellersdorfer Straße | 3 519 | 660 | 816 | 1 039 | 714 | 265 | 13 | 12 | 99 | 9 767 | 2 232 |
| 10 02 04 13 Gut Hellersdorf | 8 904 | 861 | 1 742 | 3 928 | 1 987 | 347 | 25 | 14 | 130 | 26 092 | 5 265 |
| 10 02 04 14 Helle Mitte | 863 | 60 | 301 | 247 | 225 | 14 | – | 16 | 112 | 2 485 | 535 |
| 10 02 04 15 Hellersdorfer Promenade | 3 216 | 249 | 586 | 862 | 1 079 | 418 | 20 | 2 | 17 | 10 550 | 1 939 |
| 10 02 04 16 Böhlener Straße | 2 985 | 111 | 451 | 874 | 1 156 | 363 | 24 | 6 | 56 | 10 274 | 1 862 |
| 10 02 05 17 Adele-Sandrock-Straße | 5 852 | 299 | 797 | 1 584 | 1 757 | 1 142 | 257 | 16 | 115 | 21 040 | 3 696 |
| 10 02 05 18 Schleipfuhl | 2 540 | 360 | 484 | 1 144 | 521 | 24 | 4 | 3 | 23 | 7 011 | 1 637 |
| 10 02 05 19 Boulevard Kastanienallee | 3 004 | 209 | 197 | 712 | 1 222 | 587 | 70 | 7 | 63 | 11 045 | 1 820 |
| 10 02 06 20 Kaulsdorf Nord II | 2 081 | 57 | 205 | 605 | 993 | 204 | 13 | 4 | 29 | 7 381 | 1 203 |
| 10 02 06 21 Gelbes Viertel | 3 323 | 571 | 659 | 1 344 | 655 | 89 | 3 | 2 | 19 | 9 023 | 2 043 |
| 10 02 06 22 Kaulsdorf Nord I | 4 850 | 153 | 558 | 1 073 | 2 006 | 949 | 92 | 19 | 143 | 17 952 | 2 885 |
| 10 02 06 23 Rotes Viertel | 3 624 | 437 | 902 | 1 415 | 738 | 129 | 2 | 1 | 8 | 10 103 | 2 330 |
| 10 03 07 24 Oberfeldstraße | 3 965 | 414 | 227 | 607 | 1 206 | 814 | 443 | 254 | 1 937 | 16 178 | 3 505 |
| 10 03 07 25 Buckower Ring | 3 783 | 72 | 433 | 1 471 | 1 077 | 477 | 210 | 43 | 342 | 13 646 | 2 464 |
| 10 03 07 26 Alt-Biesdorf | 1 690 | 33 | 56 | 458 | 526 | 351 | 173 | 93 | 721 | 7 137 | 1 503 |
| 10 03 07 27 Biesdorf Süd | 4 376 | 33 | 244 | 565 | 1 179 | 1 286 | 662 | 407 | 3 131 | 20 465 | 4 598 |
| 10 04 08 28 Kaulsdorf Nord | 3 662 | 92 | 261 | 779 | 940 | 841 | 498 | 251 | 1 950 | 15 854 | 3 545 |
| 10 04 08 29 Alt-Kaulsdorf | 1 836 | 19 | 235 | 442 | 497 | 365 | 189 | 89 | 700 | 7 462 | 1 645 |
| 10 04 08 30 Kaulsdorf Süd | 3 483 | 18 | 128 | 514 | 830 | 1 075 | 611 | 307 | 2 407 | 16 584 | 3 693 |
| 10 04 09 31 Mahlsdorf Nord | 4 337 | 39 | 157 | 624 | 1 024 | 1 368 | 752 | 373 | 2 919 | 20 592 | 4 540 |
| 10 04 09 32 Alt-Mahlsdorf | 2 061 | 44 | 213 | 408 | 514 | 465 | 249 | 168 | 1 324 | 8 893 | 1 996 |
| 10 04 09 33 Mahlsdorf Süd | 6 996 | 30 | 298 | 1 059 | 1 776 | 2 107 | 1 068 | 658 | 5 155 | 33 005 | 7 364 |

1 einschließlich Wohnheime

2 ohne Wohnheime

| Wohngebäude ² | | | | | | | | | | | Schl.-Nr. |
|--------------------------|--------------------|-----------|-----------------------|--------------------|-----------------|--------------------|-----------|---------------------------|--------------------|-----------|-------------|
| insgesamt | | | davon | | | | | | | | |
| | | | mit 1 Wohnung | | mit 2 Wohnungen | | | mit 3 oder mehr Wohnungen | | | |
| Gebäude | Wohnfläche | Wohnungen | Gebäude/ Wohnungen | Wohnfläche | Gebäude | Wohnfläche | Wohnungen | Gebäude | Wohnfläche | Wohnungen | |
| Anzahl | 100 m ² | Anzahl | | 100 m ² | Anzahl | 100 m ² | Anzahl | | 100 m ² | Anzahl | |
| 367 | 1 870 | 3 018 | 110 | 109 | 10 | 14 | 20 | 247 | 1 747 | 2 888 | 10 01 01 01 |
| 480 | 5 901 | 9 398 | 1 | 2 | 1 | 1 | 2 | 478 | 5 898 | 9 395 | 10 01 01 02 |
| 1 | 1 | 1 | 1 | 1 | – | – | – | – | – | – | 10 01 02 03 |
| 258 | 3 486 | 5 343 | – | – | 1 | 2 | 2 | 257 | 3 484 | 5 341 | 10 01 02 04 |
| 245 | 2 883 | 4 767 | – | – | – | – | – | 245 | 2 883 | 4 767 | 10 01 02 05 |
| 487 | 4 940 | 7 845 | 178 | 201 | 13 | 27 | 26 | 296 | 4 712 | 7 641 | 10 01 02 06 |
| 108 | 2 131 | 3 430 | – | – | 1 | 2 | 2 | 107 | 2 130 | 3 428 | 10 01 02 07 |
| 575 | 864 | 920 | 487 | 585 | 47 | 76 | 94 | 41 | 204 | 339 | 10 01 03 08 |
| 252 | 5 269 | 8 462 | 1 | 2 | 1 | 3 | 2 | 250 | 5 264 | 8 459 | 10 01 03 09 |
| 1 297 | 6 780 | 9 771 | 839 | 950 | 67 | 111 | 134 | 391 | 5 719 | 8 798 | 10 01 03 10 |
| 185 | 1 274 | 1 641 | 1 | 1 | – | – | – | 184 | 1 273 | 1 640 | 10 01 03 11 |
| 173 | 2 231 | 3 518 | 23 | 29 | 1 | 2 | 2 | 149 | 2 200 | 3 493 | 10 02 04 12 |
| 752 | 5 263 | 8 902 | 10 | 14 | 6 | 6 | 12 | 736 | 5 243 | 8 880 | 10 02 04 13 |
| 79 | 528 | 852 | 3 | 3 | – | – | – | 76 | 525 | 849 | 10 02 04 14 |
| 244 | 1 931 | 3 201 | – | – | – | – | – | 244 | 1 931 | 3 201 | 10 02 04 15 |
| 251 | 1 861 | 2 983 | 1 | 1 | – | – | – | 250 | 1 861 | 2 982 | 10 02 04 16 |
| 468 | 3 657 | 5 707 | 2 | 2 | 1 | 2 | 2 | 465 | 3 654 | 5 703 | 10 02 05 17 |
| 216 | 1 637 | 2 540 | 17 | 19 | 1 | 2 | 2 | 198 | 1 616 | 2 521 | 10 02 05 18 |
| 313 | 1 767 | 2 795 | 70 | 80 | 1 | 1 | 2 | 242 | 1 685 | 2 723 | 10 02 05 19 |
| 221 | 1 198 | 2 074 | 45 | 53 | – | – | – | 176 | 1 145 | 2 029 | 10 02 06 20 |
| 233 | 2 043 | 3 323 | 1 | 2 | – | – | – | 232 | 2 041 | 3 322 | 10 02 06 21 |
| 415 | 2 885 | 4 850 | 37 | 47 | 3 | 5 | 6 | 375 | 2 833 | 4 807 | 10 02 06 22 |
| 234 | 2 330 | 3 624 | 24 | 24 | – | – | – | 210 | 2 306 | 3 600 | 10 02 06 23 |
| 2 293 | 3 335 | 3 447 | 1 902 | 2 141 | 216 | 372 | 432 | 175 | 822 | 1 113 | 10 03 07 24 |
| 606 | 2 456 | 3 777 | 376 | 419 | 25 | 46 | 50 | 205 | 1 991 | 3 351 | 10 03 07 25 |
| 907 | 1 460 | 1 645 | 772 | 844 | 52 | 90 | 104 | 83 | 526 | 769 | 10 03 07 26 |
| 3 608 | 4 566 | 4 334 | 3 301 | 3 735 | 204 | 368 | 408 | 103 | 464 | 625 | 10 03 07 27 |
| 2 419 | 3 503 | 3 597 | 2 035 | 2 317 | 206 | 358 | 412 | 178 | 829 | 1 150 | 10 04 08 28 |
| 1 024 | 1 598 | 1 772 | 791 | 892 | 94 | 160 | 188 | 139 | 546 | 793 | 10 04 08 29 |
| 2 959 | 3 655 | 3 439 | 2 662 | 3 016 | 233 | 420 | 466 | 64 | 219 | 311 | 10 04 08 30 |
| 3 560 | 4 498 | 4 294 | 3 200 | 3 641 | 226 | 381 | 452 | 134 | 476 | 642 | 10 04 09 31 |
| 1 298 | 1 951 | 2 007 | 1 062 | 1 229 | 106 | 195 | 212 | 130 | 527 | 733 | 10 04 09 32 |
| 5 670 | 7 294 | 6 908 | 5 070 | 5 840 | 405 | 703 | 810 | 195 | 751 | 1 028 | 10 04 09 33 |

17 Wohnungs- und Wohngebäudebestand am 31. Dezember 2020 im Bezirk Lichtenberg nach Planungsräumen

| Schl.-Nr. — Planungsraum | Wohnungen in Wohn- und Nichtwohngebäuden ¹ | | | | | | | | | | Wohn- fläche 100 m ² | |
|---------------------------------------|---|------------------------|-------|-------|-------|-------|-----|----------------|-------|-------------------------|---------------------------------------|--|
| | ins- gesamt | davon mit . . . Räumen | | | | | | | | Räume ins- gesamt | | |
| | | 1 | 2 | 3 | 4 | 5 | 6 | 7 oder mehr | | | | |
| | | | | | | | | Woh- nungen | Räume | | | |
| Anzahl | | | | | | | | | | | | |
| Lichtenberg | | | | | | | | | | | | |
| 11 01 01 01 Dorf Malchow | 229 | – | 31 | 50 | 64 | 45 | 24 | 15 | 117 | 954 | 204 | |
| 11 01 01 02 Dorf Wartenberg | 1 169 | 4 | 47 | 155 | 315 | 352 | 191 | 105 | 833 | 5 562 | 1 205 | |
| 11 01 01 03 Dorf Falkenberg | 826 | 77 | 63 | 156 | 126 | 266 | 95 | 43 | 347 | 3 422 | 807 | |
| 11 01 02 04 Falkenberg Ost | 4 584 | 166 | 649 | 767 | 2 224 | 757 | 15 | 6 | 46 | 16 582 | 2 919 | |
| 11 01 02 05 Falkenberg West | 3 746 | 206 | 524 | 843 | 1 561 | 566 | 40 | 6 | 49 | 13 146 | 2 317 | |
| 11 01 02 06 Wartenberg Süd | 3 331 | 19 | 298 | 1 064 | 1 429 | 475 | 45 | 1 | 7 | 12 175 | 2 026 | |
| 11 01 02 07 Wartenberg Nord | 3 787 | – | 391 | 931 | 1 658 | 661 | 141 | 5 | 42 | 14 400 | 2 242 | |
| 11 01 03 08 Zingster Straße Ost | 6 254 | 173 | 1 086 | 1 650 | 2 524 | 778 | 37 | 6 | 48 | 21 551 | 3 895 | |
| 11 01 03 09 Zingster Straße West | 5 029 | 69 | 1 029 | 1 108 | 1 826 | 828 | 163 | 6 | 47 | 17 920 | 3 137 | |
| 11 01 03 10 Mühlengrund | 3 652 | 316 | 784 | 651 | 1 289 | 556 | 41 | 15 | 116 | 12 135 | 2 204 | |
| 11 02 04 11 Malchower Weg | 4 542 | 202 | 574 | 892 | 1 190 | 1 056 | 412 | 216 | 1 662 | 18 200 | 3 801 | |
| 11 02 04 12 Hauptstraße | 3 359 | 5 | 373 | 960 | 1 254 | 695 | 33 | 39 | 304 | 12 624 | 2 326 | |
| 11 02 05 13 Orankesee | 1 616 | – | 252 | 374 | 448 | 332 | 132 | 78 | 671 | 6 541 | 1 496 | |
| 11 02 05 14 Große-Leege-Straße | 5 640 | 111 | 796 | 2 554 | 1 753 | 361 | 45 | 20 | 162 | 18 614 | 3 547 | |
| 11 02 05 15 Landsberger Allee | 8 458 | 618 | 1 471 | 2 761 | 2 290 | 1 088 | 177 | 53 | 388 | 27 893 | 5 293 | |
| 11 02 05 16 Weiße Taube | 1 895 | 40 | 208 | 741 | 432 | 326 | 78 | 70 | 543 | 7 048 | 1 590 | |
| 11 03 06 17 Hohenschönhausener Straße | 3 547 | – | 679 | 1 350 | 1 311 | 200 | 6 | 1 | 8 | 11 696 | 1 972 | |
| 11 03 06 18 Fennpfuhl West | 10 179 | 1 174 | 1 577 | 3 155 | 3 131 | 1 097 | 27 | 18 | 146 | 32 110 | 5 738 | |
| 11 03 06 19 Fennpfuhl Ost | 6 401 | 60 | 1 695 | 1 954 | 1 787 | 764 | 133 | 8 | 73 | 21 151 | 3 748 | |
| 11 03 07 20 Herzbergstraße | 3 104 | 311 | 1 113 | 748 | 720 | 187 | 20 | 5 | 41 | 8 757 | 1 892 | |
| 11 03 07 21 Rüdigerstraße | 13 365 | 514 | 2 657 | 4 725 | 3 959 | 1 165 | 292 | 53 | 461 | 43 877 | 8 798 | |
| 11 03 08 24 Frankfurter Allee Süd | 5 149 | 303 | 774 | 1 011 | 1 824 | 1 045 | 186 | 6 | 53 | 18 574 | 3 311 | |
| 11 04 09 25 Victoriastadt | 2 138 | 85 | 569 | 693 | 572 | 168 | 31 | 20 | 166 | 6 782 | 1 562 | |
| 11 04 09 26 Weitlingstraße | 17 453 | 527 | 3 292 | 7 337 | 4 855 | 1 250 | 149 | 43 | 325 | 56 011 | 10 905 | |
| 11 04 10 22 Rosenfelder Ring | 3 385 | 107 | 569 | 1 742 | 755 | 181 | 22 | 9 | 64 | 10 592 | 2 158 | |
| 11 04 10 23 Gensinger Straße | 3 382 | 98 | 502 | 1 166 | 1 043 | 455 | 117 | 1 | 7 | 11 756 | 2 199 | |
| 11 04 10 27 Tierpark | 1 758 | 142 | 361 | 623 | 415 | 145 | 23 | 49 | 345 | 5 601 | 1 077 | |
| 11 04 11 28 Sewanstraße | 15 889 | 1 096 | 2 654 | 5 184 | 5 383 | 1 435 | 109 | 28 | 225 | 51 542 | 9 483 | |
| 11 05 12 29 Rummelsburg | 1 850 | 31 | 308 | 616 | 416 | 225 | 123 | 131 | 1 034 | 7 056 | 1 668 | |
| 11 05 13 30 Karlhorst West | 5 375 | 513 | 793 | 1 903 | 1 613 | 416 | 93 | 44 | 366 | 17 264 | 3 647 | |
| 11 05 13 31 Karlshorst Nord | 5 387 | 46 | 436 | 1 496 | 1 865 | 876 | 398 | 270 | 2 139 | 21 773 | 4 524 | |
| 11 05 13 32 Karlshorst Süd | 3 236 | 39 | 225 | 848 | 1 006 | 603 | 306 | 209 | 1 620 | 13 528 | 3 019 | |

1 einschließlich Wohnheime

2 ohne Wohnheime

| Wohngebäude ² | | | | | | | | | | | Schl.-Nr. |
|--------------------------|--------------------|-----------|-----------------------|------------|--------------------|------------|--------------------|---------------------------|--------------------|-----------|-------------|
| insgesamt | | | davon | | | | | | | | |
| Gebäude | Wohnfläche | Wohnungen | mit 1 Wohnung | | mit 2 Wohnungen | | | mit 3 oder mehr Wohnungen | | | |
| | | | Gebäude/ Wohnungen | Wohnfläche | Gebäude | Wohnfläche | Wohnungen | Gebäude | Wohnfläche | Wohnungen | |
| Anzahl | 100 m ² | Anzahl | 100 m ² | Anzahl | 100 m ² | Anzahl | 100 m ² | Anzahl | 100 m ² | Anzahl | |
| 112 | 186 | 201 | 74 | 94 | 21 | 38 | 42 | 17 | 54 | 85 | 11 01 01 01 |
| 974 | 1 195 | 1 156 | 891 | 982 | 45 | 76 | 90 | 38 | 137 | 175 | 11 01 01 02 |
| 562 | 788 | 803 | 502 | 596 | 23 | 35 | 46 | 37 | 157 | 255 | 11 01 01 03 |
| 224 | 2 916 | 4 582 | - | - | - | - | - | 224 | 2 916 | 4 582 | 11 01 02 04 |
| 162 | 2 252 | 3 661 | - | - | - | - | - | 162 | 2 252 | 3 661 | 11 01 02 05 |
| 239 | 2 025 | 3 330 | 24 | 28 | 1 | 3 | 2 | 214 | 1 995 | 3 304 | 11 01 02 06 |
| 385 | 2 202 | 3 729 | 97 | 115 | 1 | 2 | 2 | 287 | 2 084 | 3 630 | 11 01 02 07 |
| 159 | 3 889 | 6 244 | - | - | - | - | - | 159 | 3 889 | 6 244 | 11 01 03 08 |
| 255 | 3 134 | 5 026 | 59 | 62 | - | - | - | 196 | 3 071 | 4 967 | 11 01 03 09 |
| 184 | 2 151 | 3 389 | 18 | 22 | - | - | - | 166 | 2 129 | 3 371 | 11 01 03 10 |
| 1 955 | 3 788 | 4 527 | 1 643 | 1 885 | 96 | 163 | 192 | 216 | 1 740 | 2 692 | 11 02 04 11 |
| 311 | 2 290 | 3 322 | 80 | 94 | 4 | 7 | 8 | 227 | 2 189 | 3 234 | 11 02 04 12 |
| 479 | 1 463 | 1 540 | 261 | 376 | 70 | 141 | 140 | 148 | 946 | 1 139 | 11 02 05 13 |
| 578 | 3 457 | 5 515 | 29 | 41 | 7 | 14 | 14 | 542 | 3 402 | 5 472 | 11 02 05 14 |
| 441 | 5 246 | 8 290 | 30 | 33 | - | - | - | 411 | 5 213 | 8 260 | 11 02 05 15 |
| 712 | 1 587 | 1 892 | 546 | 598 | 32 | 55 | 64 | 134 | 934 | 1 282 | 11 02 05 16 |
| 159 | 1 966 | 3 536 | 2 | 2 | 1 | 2 | 2 | 156 | 1 961 | 3 532 | 11 03 06 17 |
| 351 | 5 411 | 8 952 | 1 | 0 | 2 | 9 | 4 | 348 | 5 402 | 8 947 | 11 03 06 18 |
| 182 | 3 733 | 6 391 | - | - | - | - | - | 182 | 3 733 | 6 391 | 11 03 06 19 |
| 152 | 1 826 | 2 936 | 34 | 46 | 2 | 4 | 4 | 116 | 1 776 | 2 898 | 11 03 07 20 |
| 1 708 | 8 463 | 12 829 | 527 | 682 | 12 | 22 | 24 | 1 169 | 7 760 | 12 278 | 11 03 07 21 |
| 117 | 3 141 | 4 783 | 3 | 4 | 1 | 2 | 2 | 113 | 3 136 | 4 778 | 11 03 08 24 |
| 241 | 1 535 | 2 105 | 11 | 16 | 1 | 4 | 2 | 229 | 1 514 | 2 092 | 11 04 09 25 |
| 1 632 | 10 736 | 17 155 | 83 | 100 | 13 | 26 | 26 | 1 536 | 10 610 | 17 046 | 11 04 09 26 |
| 228 | 2 157 | 3 384 | 19 | 22 | 1 | 2 | 2 | 208 | 2 133 | 3 363 | 11 04 10 22 |
| 249 | 2 197 | 3 381 | 110 | 140 | - | - | - | 139 | 2 056 | 3 271 | 11 04 10 23 |
| 150 | 1 070 | 1 751 | 42 | 46 | 19 | 25 | 38 | 89 | 999 | 1 671 | 11 04 10 27 |
| 805 | 9 306 | 15 524 | 34 | 45 | 3 | 7 | 6 | 768 | 9 255 | 15 484 | 11 04 11 28 |
| 433 | 1 624 | 1 785 | 240 | 428 | 9 | 22 | 18 | 184 | 1 174 | 1 527 | 11 05 12 29 |
| 668 | 3 443 | 4 651 | 131 | 172 | 34 | 63 | 68 | 503 | 3 208 | 4 452 | 11 05 13 30 |
| 1 593 | 4 477 | 5 334 | 967 | 1 241 | 126 | 234 | 252 | 500 | 3 002 | 4 115 | 11 05 13 31 |
| 1 185 | 2 969 | 3 176 | 801 | 1 030 | 83 | 157 | 166 | 301 | 1 782 | 2 209 | 11 05 13 32 |

18 Wohnungs- und Wohngebäudebestand am 31. Dezember 2020 im Bezirk Reinickendorf nach Planungsräumen

| Schl.-Nr. — Planungsraum | Wohnungen in Wohn- und Nichtwohngebäuden ¹ | | | | | | | | | | Räume ins- gesamt | Wohn- fläche |
|--|---|------------------------|-------|-------|-------|-------|-------|----------------|--------|-------------|-------------------------|-----------------|
| | ins- gesamt | davon mit . . . Räumen | | | | | | | | 7 oder mehr | | |
| | | 1 | 2 | 3 | 4 | 5 | 6 | Woh- nungen | Räume | | | |
| | | | | | | | | | | | | |
| Reinickendorf | | | | | | | | | | | | |
| 12 10 31 15 Breitkopfbecken | 4 382 | 226 | 1 097 | 1 790 | 984 | 212 | 23 | 50 | 358 | 13 282 | 2 637 | |
| 12 10 31 16 Hausotterplatz | 4 729 | 263 | 934 | 1 794 | 1 313 | 331 | 75 | 19 | 141 | 15 011 | 3 040 | |
| 12 10 31 17 Letteplatz | 5 606 | 292 | 1 197 | 2 408 | 1 350 | 260 | 50 | 49 | 376 | 17 286 | 3 464 | |
| 12 10 32 18 Teichstraße | 7 133 | 401 | 1 469 | 2 534 | 1 973 | 593 | 114 | 49 | 364 | 22 846 | 4 511 | |
| 12 10 32 19 Schäfersee | 4 833 | 149 | 1 131 | 1 967 | 1 148 | 319 | 78 | 41 | 313 | 15 280 | 3 032 | |
| 12 10 32 20 Humboldtstraße | 2 827 | 62 | 415 | 1 095 | 1 094 | 113 | 32 | 16 | 140 | 9 450 | 1 702 | |
| 12 21 41 25 Waldidyll/Flughafensee | 3 477 | 53 | 361 | 859 | 975 | 579 | 389 | 261 | 2 032 | 14 513 | 3 091 | |
| 12 21 41 26 Tegel Süd | 4 409 | 393 | 348 | 1 735 | 1 464 | 384 | 55 | 30 | 220 | 14 620 | 2 683 | |
| 12 21 44 21 Reinickes Hof | 1 504 | 74 | 216 | 683 | 425 | 91 | 9 | 6 | 46 | 4 810 | 933 | |
| 12 21 44 22 Klixstraße | 3 945 | 279 | 713 | 1 363 | 1 179 | 368 | 29 | 14 | 115 | 12 639 | 2 455 | |
| 12 21 44 23 Mellerbogen | 3 066 | 67 | 403 | 1 031 | 1 222 | 259 | 59 | 25 | 194 | 10 697 | 2 039 | |
| 12 21 44 24 Scharnweberstraße | 5 961 | 602 | 827 | 2 468 | 1 614 | 332 | 69 | 49 | 384 | 18 574 | 3 616 | |
| 12 21 45 27 Alt-Tegel | 6 150 | 253 | 1 416 | 2 054 | 1 539 | 643 | 164 | 81 | 635 | 20 237 | 4 616 | |
| 12 21 45 28 Tegeler Forst | 34 | 1 | 1 | 6 | 11 | 8 | 2 | 5 | 38 | 155 | 36 | |
| 12 22 42 29 Konradshöhe/Tegelort | 2 899 | 29 | 187 | 491 | 774 | 651 | 436 | 331 | 2 588 | 13 431 | 3 095 | |
| 12 22 42 30 Heiligensee | 8 266 | 92 | 517 | 1 252 | 2 150 | 2 018 | 1 263 | 974 | 7 676 | 38 826 | 8 617 | |
| 12 23 11 01 Hermsdorf | 8 277 | 109 | 836 | 1 425 | 1 988 | 1 658 | 1 140 | 1 121 | 8 984 | 38 122 | 8 535 | |
| 12 23 11 02 Frohnau | 7 916 | 102 | 490 | 1 209 | 1 784 | 1 650 | 1 201 | 1 480 | 11 979 | 39 280 | 9 014 | |
| 12 30 12 03 Wittenau Süd | 7 579 | 429 | 1 104 | 2 440 | 2 237 | 860 | 300 | 209 | 1 658 | 26 663 | 5 282 | |
| 12 30 12 04 Wittenau Nord | 3 167 | 77 | 444 | 785 | 744 | 589 | 329 | 199 | 1 516 | 12 731 | 2 837 | |
| 12 30 12 05 Waidmannslust | 2 535 | 84 | 230 | 644 | 634 | 444 | 241 | 258 | 2 084 | 10 762 | 2 381 | |
| 12 30 12 06 Lübars | 2 274 | 16 | 106 | 349 | 608 | 542 | 405 | 248 | 1 960 | 10 807 | 2 382 | |
| 12 30 21 07 Schorfheidestraße | 1 295 | 6 | 77 | 280 | 347 | 301 | 173 | 111 | 897 | 5 828 | 1 256 | |
| 12 30 21 08 Märkisches Zentrum | 6 824 | 52 | 1 423 | 1 701 | 2 235 | 1 240 | 165 | 8 | 61 | 24 192 | 4 727 | |
| 12 30 21 09 Treuenbrietzener Straße | 5 103 | 7 | 1 280 | 1 109 | 1 839 | 863 | – | 5 | 35 | 17 600 | 3 438 | |
| 12 30 21 10 Dannenwalder Weg | 4 332 | 14 | 643 | 1 353 | 1 261 | 999 | 52 | 10 | 74 | 15 784 | 3 159 | |
| 12 30 22 11 Lübarser Straße | 1 669 | 6 | 208 | 578 | 312 | 343 | 132 | 90 | 744 | 6 655 | 1 378 | |
| 12 30 22 12 Rollbergesiedlung | 2 631 | – | 610 | 596 | 829 | 514 | 47 | 35 | 273 | 9 449 | 1 890 | |
| 12 30 43 13 Borsigwalde | 3 929 | 96 | 735 | 1 699 | 877 | 335 | 114 | 73 | 596 | 13 126 | 2 626 | |
| 12 30 43 14 Ziekowstraße/Freie Scholle | 5 839 | 258 | 602 | 2 300 | 1 494 | 744 | 278 | 163 | 1 276 | 21 002 | 4 031 | |

¹ einschließlich Wohnheime

² ohne Wohnheime

| Wohngebäude ² | | | | | | | | | | | Schl.-Nr. |
|--------------------------|--------------------|-----------|-----------------------|------------|--------------------|------------|--------------------|---------------------------|--------------------|-----------|-------------|
| insgesamt | | | davon | | | | | | | | |
| Gebäude | Wohnfläche | Wohnungen | mit 1 Wohnung | | mit 2 Wohnungen | | | mit 3 oder mehr Wohnungen | | | |
| | | | Gebäude/ Wohnungen | Wohnfläche | Gebäude | Wohnfläche | Wohnungen | Gebäude | Wohnfläche | Wohnungen | |
| Anzahl | 100 m ² | Anzahl | 100 m ² | Anzahl | 100 m ² | Anzahl | 100 m ² | Anzahl | 100 m ² | Anzahl | |
| 460 | 2 541 | 4 204 | 4 | 6 | 1 | 2 | 2 | 455 | 2 533 | 4 198 | 12 10 31 15 |
| 546 | 2 986 | 4 646 | 28 | 32 | 17 | 21 | 34 | 501 | 2 933 | 4 584 | 12 10 31 16 |
| 615 | 3 385 | 5 472 | 62 | 80 | 10 | 20 | 20 | 543 | 3 285 | 5 390 | 12 10 31 17 |
| 939 | 4 376 | 6 726 | 244 | 241 | 31 | 51 | 62 | 664 | 4 084 | 6 420 | 12 10 32 18 |
| 591 | 2 985 | 4 770 | 100 | 96 | 3 | 5 | 6 | 488 | 2 884 | 4 664 | 12 10 32 19 |
| 399 | 1 696 | 2 818 | 57 | 62 | 11 | 20 | 22 | 331 | 1 614 | 2 739 | 12 10 32 20 |
| 1 737 | 3 056 | 3 437 | 1 361 | 1 608 | 147 | 267 | 294 | 229 | 1 181 | 1 782 | 12 21 41 25 |
| 456 | 2 651 | 4 304 | 58 | 56 | 10 | 18 | 20 | 388 | 2 577 | 4 226 | 12 21 41 26 |
| 258 | 912 | 1 483 | 74 | 85 | 2 | 3 | 4 | 182 | 824 | 1 405 | 12 21 44 21 |
| 295 | 2 437 | 3 923 | 15 | 15 | 7 | 10 | 14 | 273 | 2 412 | 3 894 | 12 21 44 22 |
| 358 | 2 023 | 3 046 | 125 | 138 | 24 | 45 | 48 | 209 | 1 840 | 2 873 | 12 21 44 23 |
| 722 | 3 422 | 5 397 | 119 | 125 | 9 | 21 | 18 | 594 | 3 276 | 5 260 | 12 21 44 24 |
| 745 | 4 448 | 5 917 | 193 | 290 | 41 | 88 | 82 | 511 | 4 070 | 5 642 | 12 21 45 27 |
| 22 | 35 | 33 | 18 | 21 | 2 | 4 | 4 | 2 | 10 | 11 | 12 21 45 28 |
| 1 867 | 3 071 | 2 869 | 1 496 | 1 912 | 188 | 365 | 376 | 183 | 793 | 997 | 12 22 42 29 |
| 5 918 | 8 533 | 8 181 | 5 022 | 5 997 | 561 | 1 000 | 1 122 | 335 | 1 535 | 2 037 | 12 22 42 30 |
| 4 611 | 8 396 | 8 108 | 3 441 | 4 509 | 517 | 1 002 | 1 034 | 653 | 2 884 | 3 633 | 12 23 11 01 |
| 4 852 | 8 952 | 7 848 | 3 811 | 5 504 | 416 | 851 | 832 | 625 | 2 596 | 3 205 | 12 23 11 02 |
| 1 887 | 5 246 | 7 542 | 1 061 | 1 153 | 132 | 224 | 264 | 694 | 3 870 | 6 217 | 12 30 12 03 |
| 992 | 2 817 | 3 149 | 589 | 738 | 81 | 157 | 162 | 322 | 1 923 | 2 398 | 12 30 12 04 |
| 1 103 | 2 313 | 2 458 | 714 | 955 | 160 | 302 | 320 | 229 | 1 056 | 1 424 | 12 30 12 05 |
| 1 720 | 2 364 | 2 258 | 1 506 | 1 754 | 129 | 227 | 258 | 85 | 383 | 494 | 12 30 12 06 |
| 738 | 1 239 | 1 278 | 606 | 705 | 69 | 125 | 138 | 63 | 408 | 534 | 12 30 21 07 |
| 200 | 4 561 | 6 431 | 17 | 19 | 2 | 4 | 4 | 181 | 4 538 | 6 410 | 12 30 21 08 |
| 73 | 3 362 | 4 883 | 2 | 4 | – | – | – | 71 | 3 358 | 4 881 | 12 30 21 09 |
| 191 | 3 155 | 4 327 | 47 | 54 | 6 | 12 | 12 | 138 | 3 089 | 4 268 | 12 30 21 10 |
| 638 | 1 335 | 1 614 | 471 | 538 | 80 | 138 | 160 | 87 | 658 | 983 | 12 30 22 11 |
| 237 | 1 889 | 2 628 | 125 | 157 | 8 | 17 | 16 | 104 | 1 715 | 2 487 | 12 30 22 12 |
| 852 | 2 553 | 3 826 | 337 | 385 | 59 | 98 | 118 | 456 | 2 070 | 3 371 | 12 30 43 13 |
| 1 955 | 4 011 | 5 817 | 1 196 | 1 198 | 122 | 229 | 244 | 637 | 2 584 | 4 377 | 12 30 43 14 |

Das Amt für Statistik Berlin-Brandenburg

Das Amt für Statistik Berlin-Brandenburg ist für beide Länder die zentrale Dienstleistungseinrichtung auf dem Gebiet der amtlichen Statistik. Das Amt erbringt Serviceleistungen im Bereich Information und Analyse für die breite Öffentlichkeit, für alle gesellschaftlichen Gruppen sowie für Kunden aus Verwaltung und Politik, Wirtschaft und Wissenschaft. Kerngeschäft des Amtes ist die Durchführung der gesetzlich angeordneten amtlichen Statistiken für Berlin und Brandenburg. Das Amt erhebt die Daten, bereitet sie auf, interpretiert und analysiert sie und veröffentlicht die Ergebnisse. Die Grundversorgung aller Nutzer mit statistischen Informationen erfolgt unentgeltlich, im Wesentlichen über das Internet und den Informationsservice. Daneben werden nachfrage- und zielgruppenorientierte Standardauswertungen zu Festpreisen angeboten. Kundenspezifische Aufbereitung / Beratung zu kostendeckenden Preisen ergänzt das Spektrum der Informationsbereitstellung.

Amtliche Statistik im Verbund

Die Statistiken werden bundesweit nach einheitlichen Konzepten, Methoden und Verfahren arbeitsteilig erstellt. Die statistischen Ämter der Länder sind dabei grundsätzlich für die Durchführung der Erhebungen, für die Aufbereitung und Veröffentlichung der Länderergebnisse zuständig. Durch diese Kooperation in einem „Statistikverbund“ entstehen für alle Länder vergleichbare und zu einem Bundesergebnis zusammenführbare Erhebungsergebnisse.

Produkte und Dienstleistungen

Informationsservice

info@statistik-bbb.de
mit statistischen Informationen für jedermann und Beratung sowie maßgeschneiderte Aufbereitungen von Daten über Berlin und Brandenburg.
Auskunft, Beratung, Pressedienst sowie Fachbibliothek.

Standort Potsdam

Steinstraße 104 - 106, 14480 Potsdam
Tel. 0331 8173 - 1777
Fax 030 9028 - 4091
Mo – Do 9 – 15 Uhr, Fr 9 – 14 Uhr

Standort Berlin

Alt-Friedrichsfelde 60, 10315 Berlin
Bibliothek
Tel. 030 9021 - 3540
Mo – Do 9 – 15 Uhr, Fr 9 – 14 Uhr

Internet-Angebot

www.statistik-berlin-brandenburg.de
mit aktuellen Daten, Pressemitteilungen, Statistischen Berichten zum kostenlosen Herunterladen, regionalstatistischen Informationen, Wahlstatistiken und -analysen sowie einem Überblick über das gesamte Leistungsspektrum des Amtes.

Statistische Jahrbücher

mit einer Vielzahl von Tabellen aus nahezu allen Arbeitsgebieten der amtlichen Statistik.

Statistische Berichte

mit Ergebnissen der einzelnen Statistiken in Tabellen in tiefer sachlicher Gliederung und Grafiken zur Veranschaulichung von Entwicklungen und Strukturen.

Datenangebot aus dem Sachgebiet

Informationen zu dieser Veröffentlichung

Referat 32
Tel. 030 9021 - 3843/3037
Fax 030 9028 - 4014
bau@statistik-bbb.de

Weitere Veröffentlichungen zum Thema

- Statistische Berichte:
Bautätigkeit
- Baugenehmigungen
F II 1 – m
 - Baufertigstellungen, Bauüberhang und Bauabgang
F II 2 – j

Ergebnisse dieser Statistik für das Bundesgebiet sind den Veröffentlichungen des Statistischen Bundesamtes der Fachserie 5, Reihe 3, „Bestand an Wohnungen“ (jährlich) zu entnehmen.