

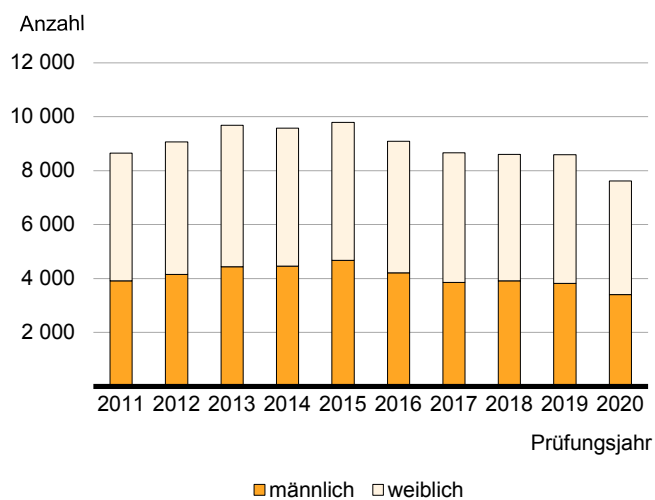
Statistischer Bericht

B III 3 – j / 20

{ Akademische und staatliche Abschlussprüfungen im **Land Brandenburg** **Prüfungsjahr 2020**

Teil 2: Ausführliche Ergebnisse

**Bestandene Abschlussprüfungen im Land Brandenburg
 2011 bis 2020 nach Geschlecht**



Impressum

Statistischer Bericht
B III 3 – j / 20

Erscheinungsfolge: jährlich
Erschienen im **Juni 2021**

Herausgeber

Amt für Statistik Berlin-Brandenburg
Steinstraße 104 - 106
14480 Potsdam
info@statistik-bbb.de
www.statistik-berlin-brandenburg.de

Tel. 0331 8173 - 1777
Fax 030 9028 - 4091

Zeichenerklärung

- 0 weniger als die Hälfte von 1
in der letzten besetzten Stelle,
jedoch mehr als nichts
- nichts vorhanden
- ... Angabe fällt später an
- () Aussagewert ist eingeschränkt
- / Zahlenwert nicht sicher genug
- Zahlenwert unbekannt oder
geheim zu halten
- x Tabellenfach gesperrt
- p vorläufige Zahl
- r berichtigte Zahl
- s geschätzte Zahl

Amt für Statistik Berlin-Brandenburg,
Potsdam, 2021



*Dieses Werk ist unter einer Creative Commons Lizenz
vom Typ Namensnennung 3.0 Deutschland zugänglich.
Um eine Kopie dieser Lizenz einzusehen, konsultieren Sie
<http://creativecommons.org/licenses/by/3.0/de/>*

Inhaltsverzeichnis

	Seite		Seite
Metadaten zu dieser Statistik (externer Link)			
Grafiken			
1 Bestandene Abschlussprüfungen nach Erst- bzw. weiterem Studium im Land Brandenburg in den Prüfungsjahren 2011 bis 2020	6		
2 Bestandene Bachelor- und Masterab- schlüsse im Land Brandenburg in den Prü- fungsjahren 2011 bis 2020	7		
3 Bestandene Abschlussprüfungen in der Prü- fungsgruppe Universitärer Abschluss im Land Brandenburg im Prüfungsjahr 2020	8		
4 Bestandene Abschlussprüfungen im Land Brandenburg im Prüfungsjahr 2020 nach Fächergruppen	17		
Tabellen			
1 Bestandene Abschlussprüfungen im Land Brandenburg in den Prüfungsjahren 2011 bis 2020 nach Prüfungsgruppen	4	5 Bestandene Lehramtsprüfungen im Land Brandenburg im Prüfungsjahr 2020 nach Fächergruppen, Fachsemestern und Hochschulen	23
2 Bestandene Abschlussprüfungen im Land Brandenburg im Prüfungsjahr 2020 nach Hochschularten und Prüfungsgruppen	8	Anlagen	
3 Bestandene Abschlussprüfungen im Land Brandenburg im Prüfungsjahr 2020 nach Fächer- und Prüfungsgruppen und Hoch- schularten	9	1 Hochschulen im Land Brandenburg nach der Trägerschaft	26
4 Bestandene Abschlussprüfungen nach Erst- studium im Land Brandenburg im Prüfungs- jahr 2020 nach Fächer- und Prüfungsgruppen, Fachsemestern und Hochschularten (ohne Lehramt)	18	2 Zuordnung der Abschlussprüfungen zu den Prüfungsgruppen in der bundeseinheitlichen Studenten- und Prüfungsstatistik (Stand Wintersemester 2019/20)	27

1 Bestandene Abschlussprüfungen im Land Brandenburg in den Prüfungsjahren 2011 bis 2020 nach Prüfungsgruppen

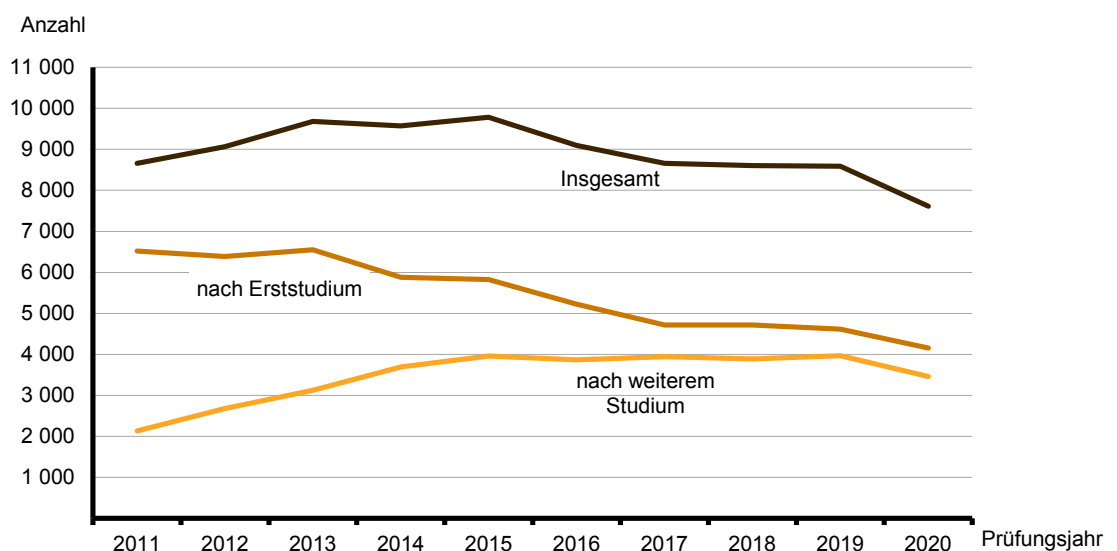
Lfd. Nr.	Prüfungsjahr	Insgesamt	Darunter				
			Universitärer Abschluss (ohne Lehramtsprüfungen)	darunter		Promotion	Lehramtsprüfungen
				Bachelorabschluss	Masterabschluss		
Bestandene Prüfungen insgesamt							
1	2011	8 656	3 942	1 740	792	386	927
2	2012	9 067	4 268	2 046	1 124	384	903
3	2013	9 679	4 803	2 383	1 411	357	1 055
4	2014	9 575	4 781	2 196	1 780	435	872
5	2015	9 786	4 858	2 373	1 925	422	936
6	2016	9 094	4 618	2 192	1 937	394	809
7	2017	8 662	4 377	1 974	2 032	439	910
8	2018	8 608	4 186	1 902	1 962	379	855
9	2019	8 585	4 210	1 936	1 958	407	905
10	2020	7 613	3 612	1 756	1 727	367	819
Bestandene Prüfungen von Frauen							
11	2011	4 743	2 299	1 051	458	161	700
12	2012	4 909	2 490	1 248	652	152	658
13	2013	5 239	2 744	1 384	817	151	769
14	2014	5 108	2 719	1 244	1 021	171	629
15	2015	5 112	2 686	1 358	1 042	168	662
16	2016	4 883	2 589	1 229	1 086	176	566
17	2017	4 809	2 517	1 124	1 195	196	636
18	2018	4 692	2 428	1 130	1 109	162	568
19	2019	4 767	2 469	1 145	1 113	186	613
20	2020	4 212	2 135	1 047	1 004	167	574
Bestandene Prüfungen von Ausländern insgesamt							
21	2011	885	592	173	294	89	12
22	2012	881	626	201	339	97	10
23	2013	850	574	185	314	75	21
24	2014	1 044	711	209	435	128	18
25	2015	1 085	718	236	448	114	22
26	2016	1 026	696	223	434	103	19
27	2017	1 087	735	188	511	114	23
28	2018	1 115	742	228	479	107	17
29	2019	1 301	817	226	549	118	25
30	2020	1 227	722	215	479	118	24
Bestandene Prüfungen von ausländischen Frauen							
31	2011	497	365	116	170	38	11
32	2012	498	381	137	197	41	8
33	2013	494	357	122	178	35	17
34	2014	597	439	148	249	50	15
35	2015	586	412	161	228	46	16
36	2016	576	401	153	222	45	15
37	2017	650	469	128	322	52	18
38	2018	665	465	155	284	50	11
39	2019	760	512	144	334	58	18
40	2020	705	456	146	291	57	16

Darunter								Lfd. Nr.	
darunter		Künste- rischer Abschluss	darunter		Fachhoch- schul- abschluss	darunter			
Bachelor- abschluss	Master- abschluss		Bachelor- abschluss	Master- abschluss		Bachelor- abschluss	Master- abschluss		
Bestandene Prüfungen insgesamt									
426	326	98	4	5	3 262	1763	414	1	
440	376	115	10	10	3 339	1948	580	2	
531	376	120	29	13	3 299	1875	748	3	
462	387	140	39	20	3 332	1967	880	4	
486	441	156	65	20	3 366	2042	915	5	
397	406	125	74	22	3 133	1890	905	6	
516	390	119	77	27	2 802	1657	852	7	
490	364	124	76	36	3 049	1823	938	8	
459	445	136	80	54	2 924	1829	872	9	
394	425	140	69	70	2 674	1786	678	10	
Bestandene Prüfungen von Frauen									
324	253	51	4	2	1 507	802	196	11	
314	288	47	4	5	1 530	866	252	12	
388	278	58	11	10	1 501	826	331	13	
327	283	60	12	12	1 520	903	377	14	
325	330	78	29	14	1 499	916	379	15	
277	283	75	40	15	1 472	927	405	16	
366	267	53	37	14	1 397	851	407	17	
327	240	62	36	18	1 463	932	399	18	
295	317	70	41	27	1 427	913	410	19	
280	294	76	39	36	1 260	868	301	20	
Bestandene Prüfungen von Ausländern insgesamt									
7	3	17	–	–	161	78	48	21	
7	3	11	–	1	129	58	45	22	
14	5	11	3	2	168	92	62	23	
15	3	16	5	2	171	95	71	24	
14	8	19	7	2	212	109	99	25	
9	10	19	9	5	189	99	88	26	
13	10	20	12	5	195	98	94	27	
11	6	15	5	7	233	127	101	28	
16	9	17	7	10	324	167	156	29	
11	13	20	7	13	343	208	135	30	
Bestandene Prüfungen von ausländischen Frauen									
7	2	8	–	–	67	33	18	31	
7	1	4	–	–	63	28	21	32	
12	4	3	–	1	82	46	32	33	
12	3	9	2	2	84	50	32	34	
9	7	10	3	2	102	56	44	35	
5	10	12	6	2	103	56	46	36	
10	8	11	8	3	100	50	48	37	
8	3	6	–	3	133	75	55	38	
11	7	10	4	6	162	92	70	39	
9	7	13	2	11	163	99	64	40	

1 Bestandene Abschlussprüfungen im Land Brandenburg in den Prüfungsjahren 2011 bis 2020 nach Prüfungsgruppen

Lfd. Nr.	Prüfungsjahr	Ins-gesamt	Darunter				
			Universitärer Abschluss (ohne Lehramtsprüfungen)	darunter		Promotion	Lehramts-Prüfungen
				Bachelorabschluss	Masterabschluss		
Bestandene Prüfungen als Erstabschluss							
41	2011	6 523	3 076	1723	-	-	572
42	2012	6 386	3 070	2017	-	-	503
43	2013	6 550	3 307	2351	-	-	651
44	2014	5 882	2 938	2170	-	-	454
45	2015	5 826	2 877	2339	-	-	466
46	2016	5 227	2 613	2151	-	-	380
47	2017	4 715	2 279	1925	-	-	484
48	2018	4 715	2 154	1855	-	-	461
49	2019	4 616	2 160	1876	-	-	423
50	2020	4 153	1 810	1700	-	-	365
Bestandene Prüfungen als weiterer Abschluss							
51	2011	2 133	866	17	792	386	355
52	2012	2 681	1198	29	1124	384	400
53	2013	3 129	1496	32	1411	357	404
54	2014	3 693	1843	26	1780	435	418
55	2015	3 960	1981	34	1925	422	470
56	2016	3 867	2005	41	1937	394	429
57	2017	3 947	2098	49	2032	439	426
58	2018	3 893	2032	47	1962	379	394
59	2019	3 969	2050	60	1958	407	482
60	2020	3 460	1802	56	1727	367	454

1 Bestandene Abschlussprüfungen nach Erst- bzw. weiterem Studium im Land Brandenburg in den Prüfungsjahren 2011 bis 2020



darunter		Künstlerischer Abschluss	darunter		Fachhochschulabschluss	darunter		Lfd. Nr.
Bachelorabschluss	Masterabschluss		Bachelorabschluss	Masterabschluss		Bachelorabschluss	Masterabschluss	

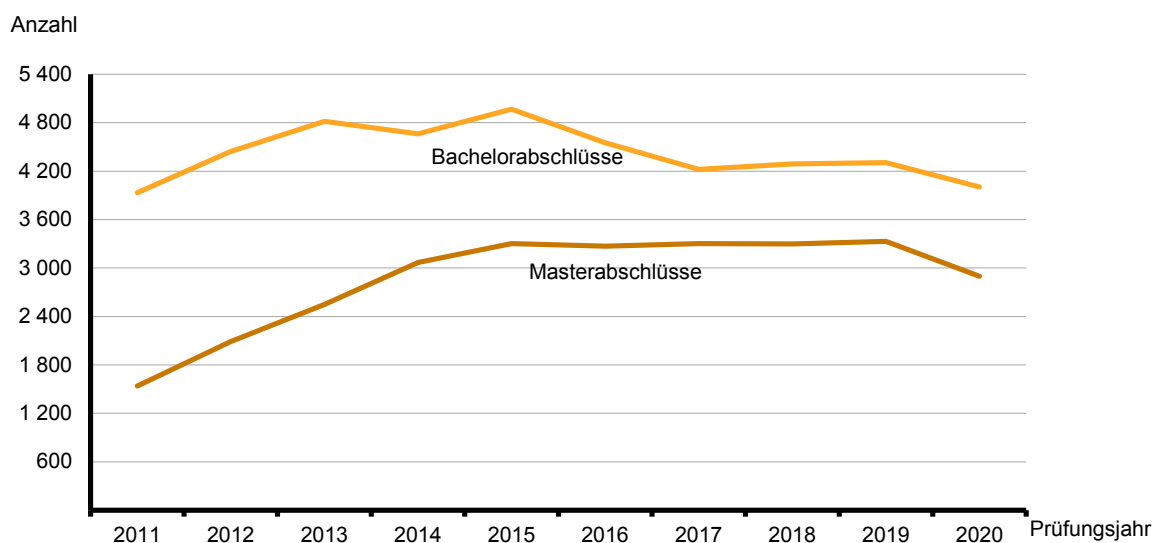
Bestandene Prüfungen als Erstabschluss

397	-	81	3	-	2 794	1745	-	41
416	-	92	10	-	2 721	1934	-	42
503	-	89	28	-	2 503	1853	-	43
431	-	87	27	-	2 403	1944	-	44
457	-	106	51	-	2 377	1994	-	45
374	-	73	55	-	2 161	1846	-	46
480	-	61	58	-	1 891	1628	-	47
460	-	70	66	-	2 030	1765	-	48
422	-	66	66	-	1 967	1774	-	49
365	-	57	56	-	1 921	1727	-	50

Bestandene Prüfungen als weiterer Abschluss

29	326	17	1	5	468	18	414	51
24	376	23	-	10	618	14	580	52
28	376	31	1	13	796	22	748	53
31	387	53	12	20	929	23	880	54
29	441	50	14	20	989	48	915	55
23	406	52	19	22	972	44	905	56
36	390	58	19	27	911	29	852	57
30	364	54	10	36	1019	58	938	58
37	445	70	14	54	957	55	872	59
29	425	83	13	70	753	59	678	60

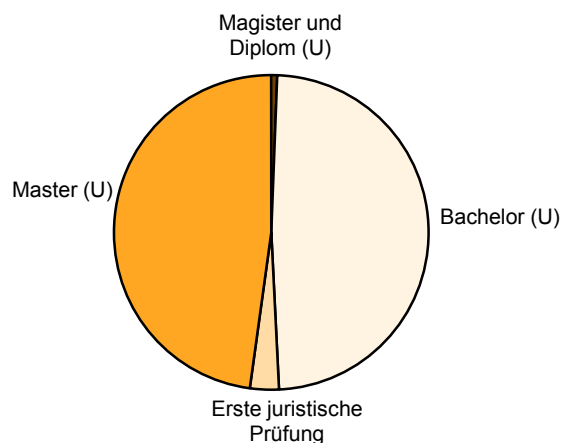
2 Bestandene Bachelor- und Masterabschlüsse im Land Brandenburg in den Prüfungsjahren 2011 bis 2020



2 Bestandene Abschlussprüfungen im Land Brandenburg im Prüfungsjahr 2020 nach Hochschularten und Prüfungsgruppen

Prüfungsgruppe — i-insgesamt w-weiblich		Insgesamt	Davon nach Studium an			
			Universitäten	Fachhoch- schulen (ohne VerwFH)	Verwaltungs- fachhoch- schulen	Sonstiger deutscher Hochschule
Bestandene Abschlussprüfungen insgesamt	i	7 613	5 216	2 001	392	4
	w	4 212	3 079	984	149	–
davon						
Universitärer Abschluss (ohne Lehramtsprüfungen)	i	3 612	3 612	–	–	–
	w	2 135	2 135	–	–	–
darunter						
Bachelorabschluss	i	1 756	1 756	–	–	–
	w	1 047	1 047	–	–	–
Masterabschluss	i	1 727	1 727	–	–	–
	w	1 004	1 004	–	–	–
Promotionen	i	367	367	–	–	–
	w	167	167	–	–	–
Lehramt	i	819	819	–	–	–
	w	574	574	–	–	–
darunter						
Bachelorabschluss	i	394	394	–	–	–
	w	280	280	–	–	–
Masterabschluss	i	425	425	–	–	–
	w	294	294	–	–	–
Künstlerischer Abschluss	i	140	140	–	–	–
	w	76	76	–	–	–
darunter						
Bachelorabschluss	i	69	69	–	–	–
	w	39	39	–	–	–
Masterabschluss	i	70	70	–	–	–
	w	36	36	–	–	–
Fachhochschulabschluss	i	2 674	277	2 001	392	4
	w	1 260	127	984	149	–
darunter						
Bachelorabschluss	i	1 786	221	1 344	221	–
	w	868	112	689	67	–
Masterabschluss	i	678	56	622	–	–
	w	301	15	286	–	–
Sonstiger Abschluss	i	1	1	–	–	–
	w	–	–	–	–	–

3 Bestandene Abschlussprüfungen in der Prüfungsgruppe Universitärer Abschluss im Land Brandenburg im Prüfungsjahr 2020



3 Bestandene Abschlussprüfungen im Land Brandenburg im Prüfungsjahr 2020 nach Fächer- und Prüfungsgruppen und Hochschularten

Fächergruppe des 1. Studienfaches — Prüfungsgruppe		Bestandene Abschlussprüfungen		Davon als			
		ins- gesamt	darunter Ausländer	Erstabschluss		weiterer Abschluss	
				ins- gesamt	darunter Ausländer	ins- gesamt	darunter Ausländer
				Universitäten			
Geisteswissenschaften	i	1 221	195	482	39	739	156
	w	903	144	370	30	533	114
Universitärer Abschluss	i	715	159	294	32	421	127
(ohne Lehramtsprüfungen)	w	526	123	219	24	307	99
darunter							
Bachelorabschluss	i	302	35	292	31	10	4
	w	224	28	218	24	6	4
Masterabschluss	i	411	123	–	–	411	123
	w	301	95	–	–	301	95
Promotionen	i	49	17	–	–	49	17
	w	28	8	–	–	28	8
Lehramt	i	422	17	171	6	251	11
	w	322	11	137	5	185	6
darunter							
Bachelorabschluss	i	188	6	171	6	17	–
	w	148	5	137	5	11	–
Masterabschluss	i	234	11	–	–	234	11
	w	174	6	–	–	174	6
Künstlerischer Abschluss	i	35	2	17	1	18	1
	w	27	2	14	1	13	1
darunter							
Bachelorabschluss	i	17	1	17	1	–	–
	w	14	1	14	1	–	–
Masterabschluss	i	18	1	–	–	18	1
	w	13	1	–	–	13	1
Sport	i	159	6	81	2	78	4
	w	67	3	25	1	42	2
Universitärer Abschluss	i	74	2	55	1	19	1
(ohne Lehramtsprüfungen)	w	29	1	18	–	11	1
darunter							
Bachelorabschluss	i	56	1	55	1	1	–
	w	18	–	18	–	–	–
Masterabschluss	i	18	1	–	–	18	1
	w	11	1	–	–	11	1
Promotionen	i	4	2	–	–	4	2
	w	2	1	–	–	2	1
Lehramt	i	81	2	26	1	55	1
	w	36	1	7	1	29	–
darunter							
Bachelorabschluss	i	30	2	26	1	4	1
	w	7	1	7	1	–	–
Masterabschluss	i	51	–	–	–	51	–
	w	29	–	–	–	29	–

3 Bestandene Abschlussprüfungen im Land Brandenburg im Prüfungsjahr 2020 nach Fächer- und Prüfungsgruppen und Hochschularten

Fächergruppe des 1. Studienfaches — Prüfungsgruppe		Bestandene Abschlussprüfungen		Davon als			
		ins- gesamt	darunter Ausländer	Erstabschluss		weiterer Abschluss	
				ins- gesamt	darunter Ausländer	ins- gesamt	darunter Ausländer
Rechts-, Wirtschafts- und Sozial- wissenschaften	i	2 052	312	1 153	136	899	176
	w	1 255	204	732	96	523	108
Universitärer Abschluss (ohne Lehramtsprüfungen)	i	1 748	282	1 018	127	730	155
	w	1 067	189	640	91	427	98
darunter Bachelorabschluss	i	938	125	910	117	28	8
	w	590	90	570	84	20	6
Masterabschluss	i	683	130	–	–	683	130
	w	394	80	–	–	394	80
Promotionen	i	99	18	–	–	99	18
	w	48	8	–	–	48	8
Lehramt	i	86	1	44	1	42	–
	w	74	1	38	1	36	–
darunter Bachelorabschluss	i	45	1	44	1	1	–
	w	39	1	38	1	1	–
Masterabschluss	i	41	–	–	–	41	–
	w	35	–	–	–	35	–
Künstlerischer Abschluss	i	3	–	–	–	3	–
	w	1	–	–	–	1	–
darunter Masterabschluss	i	3	–	–	–	3	–
	w	1	–	–	–	1	–
Fachhochschulabschluss	i	115	11	91	8	24	3
	w	65	6	54	4	11	2
darunter Bachelorabschluss	i	93	9	91	8	2	1
	w	56	5	54	4	2	1
Masterabschluss	i	22	2	–	–	22	2
	w	9	1	–	–	9	1
Sonstiger Abschluss	i	1	–	–	–	1	–
	w	–	–	–	–	–	–
Mathematik, Naturwissenschaften	i	630	94	240	8	390	86
	w	345	51	143	6	202	45
Universitärer Abschluss (ohne Lehramtsprüfungen)	i	249	21	108	4	141	17
	w	133	14	56	3	77	11
darunter Bachelorabschluss	i	109	4	108	4	1	–
	w	57	3	56	3	1	–
Masterabschluss	i	140	17	–	–	140	17
	w	76	11	–	–	76	11
Promotionen	i	156	65	–	–	156	65
	w	70	31	–	–	70	31
Lehramt	i	193	3	105	1	88	2
	w	123	2	72	1	51	1
darunter Bachelorabschluss	i	107	1	105	1	2	–
	w	73	1	72	1	1	–
Masterabschluss	i	86	2	–	–	86	2
	w	50	1	–	–	50	1
Fachhochschulabschluss	i	32	5	27	3	5	2
	w	19	4	15	2	4	2
darunter Bachelorabschluss	i	27	3	27	3	–	–
	w	15	2	15	2	–	–
Masterabschluss	i	5	2	–	–	5	2
	w	4	2	–	–	4	2

3 Bestandene Abschlussprüfungen im Land Brandenburg im Prüfungsjahr 2020 nach Fächer- und Prüfungsgruppen und Hochschularten

Fächergruppe des 1. Studienfaches — Prüfungsgruppe		Bestandene Abschlussprüfungen		Davon als			
		ins- gesamt	darunter Ausländer	Erstabschluss		weiterer Abschluss	
				ins- gesamt	darunter Ausländer	ins- gesamt	darunter Ausländer
Humanmedizin/Gesundheits- wissenschaften	i	53	1	31	1	22	–
	w	48	1	27	1	21	–
Universitärer Abschluss	i	18	–	–	–	18	–
(ohne Lehramtsprüfungen)	w	17	–	–	–	17	–
darunter							
Masterabschluss	i	18	–	–	–	18	–
	w	17	–	–	–	17	–
Promotionen	i	3	–	–	–	3	–
	w	3	–	–	–	3	–
Fachhochschulabschluss	i	32	1	31	1	1	–
	w	28	1	27	1	1	–
darunter							
Bachelorabschluss	i	32	1	31	1	1	–
	w	28	1	27	1	1	–
Agrar-, Forst- und Ernährungs- wissenschaften, Veterinärmedizin	i	86	19	34	4	52	15
	w	71	13	30	3	41	10
Universitärer Abschluss	i	78	18	34	4	44	14
(ohne Lehramtsprüfungen)	w	67	13	30	3	37	10
darunter							
Bachelorabschluss	i	35	4	34	4	1	–
	w	31	3	30	3	1	–
Masterabschluss	i	43	14	–	–	43	14
	w	36	10	–	–	36	10
Promotionen	i	8	1	–	–	8	1
	w	4	–	–	–	4	–
Ingenieurwissenschaften	i	877	289	361	63	516	226
	w	323	128	129	19	194	109
Universitärer Abschluss	i	730	240	301	35	429	205
(ohne Lehramtsprüfungen)	w	296	116	121	17	175	99
darunter							
Bachelorabschluss	i	316	46	301	35	15	11
	w	127	22	121	17	6	5
Masterabschluss	i	414	194	–	–	414	194
	w	169	94	–	–	169	94
Promotionen	i	48	15	–	–	48	15
	w	12	9	–	–	12	9
Lehramt	i	17	–	7	–	10	–
	w	8	–	3	–	5	–
darunter							
Bachelorabschluss	i	10	–	7	–	3	–
	w	5	–	3	–	2	–
Masterabschluss	i	7	–	–	–	7	–
	w	3	–	–	–	3	–
Fachhochschulabschluss	i	82	34	53	28	29	6
	w	7	3	5	2	2	1
darunter							
Bachelorabschluss	i	53	28	53	28	–	–
	w	5	2	5	2	–	–
Masterabschluss	i	29	6	–	–	29	6
	w	2	1	–	–	2	1

3 Bestandene Abschlussprüfungen im Land Brandenburg im Prüfungsjahr 2020 nach Fächer- und Prüfungsgruppen und Hochschularten

Fächergruppe des 1. Studienfaches — Prüfungsgruppe		Bestandene Abschlussprüfungen		Davon als			
		ins- gesamt	darunter Ausländer	Erstabschluss		weiterer Abschluss	
				ins- gesamt	darunter Ausländer	ins- gesamt	darunter Ausländer
Kunst, Kunstwissenschaft	i	138	24	68	8	70	16
	w	67	15	36	4	31	11
Lehramt	i	20	1	12	–	8	1
	w	11	1	7	–	4	1
darunter Bachelorabschluss	i	14	1	12	–	2	1
	w	8	1	7	–	1	1
Masterabschluss	i	6	–	–	–	6	–
	w	3	–	–	–	3	–
Künstlerischer Abschluss	i	102	18	40	3	62	15
	w	48	11	21	1	27	10
darunter Bachelorabschluss	i	52	6	39	3	13	3
	w	25	1	20	1	5	–
Masterabschluss	i	49	12	–	–	49	12
	w	22	10	–	–	22	10
Fachhochschulabschluss	i	16	5	16	5	–	–
	w	8	3	8	3	–	–
darunter Bachelorabschluss	i	16	5	16	5	–	–
	w	8	3	8	3	–	–
Universitäten insgesamt	i	5 216	940	2 450	261	2 766	679
	w	3 079	559	1 492	160	1 587	399
Fachhochschulen (ohne Verwaltungsfachhochschulen)							
Geisteswissenschaften	i	76	4	70	4	6	–
	w	51	3	49	3	2	–
Fachhochschulabschluss	i	76	4	70	4	6	–
	w	51	3	49	3	2	–
darunter Bachelorabschluss	i	72	4	70	4	2	–
	w	49	3	49	3	–	–
Masterabschluss	i	4	–	–	–	4	–
	w	2	–	–	–	2	–
Sport	i	36	–	36	–	–	–
	w	14	–	14	–	–	–
Fachhochschulabschluss	i	36	–	36	–	–	–
	w	14	–	14	–	–	–
darunter Bachelorabschluss	i	36	–	36	–	–	–
	w	14	–	14	–	–	–
Rechts-, Wirtschafts- und Sozial- wissenschaften	i	783	87	561	48	222	39
	w	500	65	354	37	146	28
Fachhochschulabschluss	i	783	87	561	48	222	39
	w	500	65	354	37	146	28
darunter Bachelorabschluss	i	579	48	561	48	18	–
	w	364	37	354	37	10	–
Masterabschluss	i	204	39	–	–	204	39
	w	136	28	–	–	136	28

3 Bestandene Abschlussprüfungen im Land Brandenburg im Prüfungsjahr 2020 nach Fächer- und Prüfungsgruppen und Hochschularten

Fächergruppe des 1. Studienfaches — Prüfungsgruppe	Bestandene Abschlussprüfungen		Davon als				
	ins- gesamt	darunter Ausländer	Erstabschluss		weiterer Abschluss		
			ins- gesamt	darunter Ausländer	ins- gesamt	darunter Ausländer	
Hochschulen insgesamt							
Geisteswissenschaften	i	1 297	199	552	43	745	156
	w	954	147	419	33	535	114
Universitärer Abschluss	i	715	159	294	32	421	127
(ohne Lehramtsprüfungen)	w	526	123	219	24	307	99
darunter							
Bachelorabschluss	i	302	35	292	31	10	4
	w	224	28	218	24	6	4
Masterabschluss	i	411	123	–	–	411	123
	w	301	95	–	–	301	95
Promotionen	i	49	17	–	–	49	17
	w	28	8	–	–	28	8
Lehramt	i	422	17	171	6	251	11
	w	322	11	137	5	185	6
darunter							
Bachelorabschluss	i	188	6	171	6	17	–
	w	148	5	137	5	11	–
Masterabschluss	i	234	11	–	–	234	11
	w	174	6	–	–	174	6
Künstlerischer Abschluss	i	35	2	17	1	18	1
	w	27	2	14	1	13	1
darunter							
Bachelorabschluss	i	17	1	17	1	–	–
	w	14	1	14	1	–	–
Masterabschluss	i	18	1	–	–	18	1
	w	13	1	–	–	13	1
Fachhochschulabschluss	i	76	4	70	4	6	–
	w	51	3	49	3	2	–
darunter							
Bachelorabschluss	i	72	4	70	4	2	–
	w	49	3	49	3	–	–
Masterabschluss	i	4	–	–	–	4	–
	w	2	–	–	–	2	–
Sport	i	195	6	117	2	78	4
	w	81	3	39	1	42	2
Universitärer Abschluss	i	74	2	55	1	19	1
(ohne Lehramtsprüfungen)	w	29	1	18	–	11	1
darunter							
Bachelorabschluss	i	56	1	55	1	1	–
	w	18	–	18	–	–	–
Masterabschluss	i	18	1	–	–	18	1
	w	11	1	–	–	11	1
Promotionen	i	4	2	–	–	4	2
	w	2	1	–	–	2	1
Lehramt	i	81	2	26	1	55	1
	w	36	1	7	1	29	–
darunter							
Bachelorabschluss	i	30	2	26	1	4	1
	w	7	1	7	1	–	–
Masterabschluss	i	51	–	–	–	51	–
	w	29	–	–	–	29	–
Fachhochschulabschluss	i	36	–	36	–	–	–
	w	14	–	14	–	–	–
darunter							
Bachelorabschluss	i	36	–	36	–	–	–
	w	14	–	14	–	–	–

3 Bestandene Abschlussprüfungen im Land Brandenburg im Prüfungsjahr 2020 nach Fächer- und Prüfungsgruppen und Hochschularten

Fächergruppe des 1. Studienfaches — Prüfungsgruppe		Bestandene Abschlussprüfungen		Davon als			
		ins- gesamt	darunter Ausländer	Erstabschluss		weiterer Abschluss	
				ins- gesamt	darunter Ausländer	ins- gesamt	darunter Ausländer
Rechts-, Wirtschafts- und Sozial- wissenschaften	i	3 227	401	2 072	186	1 155	215
	w	1 904	270	1 218	134	686	136
Universitärer Abschluss (ohne Lehramtsprüfungen)	i	1 748	282	1 018	127	730	155
	w	1 067	189	640	91	427	98
darunter Bachelorabschluss	i	938	125	910	117	28	8
	w	590	90	570	84	20	6
Masterabschluss	i	683	130	–	–	683	130
	w	394	80	–	–	394	80
Promotionen	i	99	18	–	–	99	18
	w	48	8	–	–	48	8
Lehramt	i	86	1	44	1	42	–
	w	74	1	38	1	36	–
darunter Bachelorabschluss	i	45	1	44	1	1	–
	w	39	1	38	1	1	–
Masterabschluss	i	41	–	–	–	41	–
	w	35	–	–	–	35	–
Künstlerischer Abschluss	i	3	–	–	–	3	–
	w	1	–	–	–	1	–
darunter Masterabschluss	i	3	–	–	–	3	–
	w	1	–	–	–	1	–
Fachhochschulabschluss	i	1 290	100	1 010	58	280	42
	w	714	72	540	42	174	30
darunter Bachelorabschluss	i	893	59	855	58	38	1
	w	487	43	467	42	20	1
Masterabschluss	i	226	41	–	–	226	41
	w	145	29	–	–	145	29
Sonstiger Abschluss	i	1	–	–	–	1	–
	w	–	–	–	–	–	–
Mathematik, Naturwissenschaften	i	641	94	243	8	398	86
	w	352	51	146	6	206	45
Universitärer Abschluss (ohne Lehramtsprüfungen)	i	249	21	108	4	141	17
	w	133	14	56	3	77	11
darunter Bachelorabschluss	i	109	4	108	4	1	–
	w	57	3	56	3	1	–
Masterabschluss	i	140	17	–	–	140	17
	w	76	11	–	–	76	11
Promotionen	i	156	65	–	–	156	65
	w	70	31	–	–	70	31
Lehramt	i	193	3	105	1	88	2
	w	123	2	72	1	51	1
darunter Bachelorabschluss	i	107	1	105	1	2	–
	w	73	1	72	1	1	–
Masterabschluss	i	86	2	–	–	86	2
	w	50	1	–	–	50	1
Fachhochschulabschluss	i	43	5	30	3	13	2
	w	26	4	18	2	8	2
darunter Bachelorabschluss	i	30	3	30	3	–	–
	w	18	2	18	2	–	–
Masterabschluss	i	13	2	–	–	13	2
	w	8	2	–	–	8	2

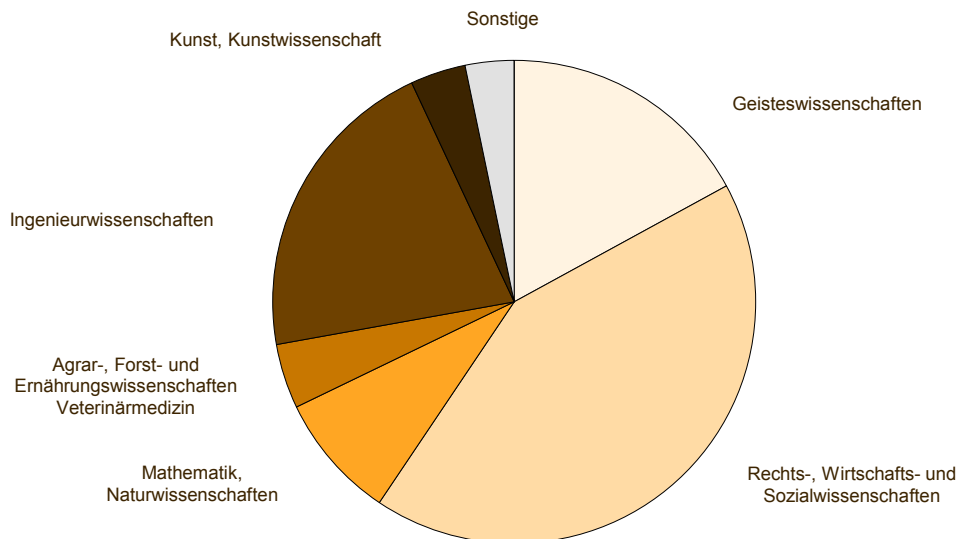
3 Bestandene Abschlussprüfungen im Land Brandenburg im Prüfungsjahr 2020 nach Fächer- und Prüfungsgruppen und Hochschularten

Fächergruppe des 1. Studienfaches — Prüfungsgruppe		Bestandene Abschlussprüfungen		Davon als			
		ins- gesamt	darunter Ausländer	Erstabschluss		weiterer Abschluss	
				ins- gesamt	darunter Ausländer	ins- gesamt	darunter Ausländer
Humanmedizin/Gesundheits- wissenschaften	i	53	1	31	1	22	–
	w	48	1	27	1	21	–
Universitärer Abschluss (ohne Lehramtsprüfungen)	i	18	–	–	–	18	–
	w	17	–	–	–	17	–
darunter Masterabschluss	i	18	–	–	–	18	–
	w	17	–	–	–	17	–
Promotionen	i	3	–	–	–	3	–
	w	3	–	–	–	3	–
Fachhochschulabschluss	i	32	1	31	1	1	–
	w	28	1	27	1	1	–
darunter Bachelorabschluss	i	32	1	31	1	1	–
	w	28	1	27	1	1	–
Agrar-, Forst- und Ernährungs- wissenschaften, Veterinärmedizin	i	329	34	173	6	156	28
	w	220	21	109	4	111	17
Universitärer Abschluss (ohne Lehramtsprüfungen)	i	78	18	34	4	44	14
	w	67	13	30	3	37	10
darunter Bachelorabschluss	i	35	4	34	4	1	–
	w	31	3	30	3	1	–
Masterabschluss	i	43	14	–	–	43	14
	w	36	10	–	–	36	10
Promotionen	i	8	1	–	–	8	1
	w	4	–	–	–	4	–
Fachhochschulabschluss	i	243	15	139	2	104	13
	w	149	8	79	1	70	7
darunter Bachelorabschluss	i	145	3	139	2	6	1
	w	84	2	79	1	5	1
Masterabschluss	i	98	12	–	–	98	12
	w	65	6	–	–	65	6
Ingenieurwissenschaften	i	1 589	452	782	154	807	298
	w	506	186	243	53	263	133
Universitärer Abschluss (ohne Lehramtsprüfungen)	i	730	240	301	35	429	205
	w	296	116	121	17	175	99
darunter Bachelorabschluss	i	316	46	301	35	15	11
	w	127	22	121	17	6	5
Masterabschluss	i	414	194	–	–	414	194
	w	169	94	–	–	169	94
Promotionen	i	48	15	–	–	48	15
	w	12	9	–	–	12	9
Lehramt	i	17	–	7	–	10	–
	w	8	–	3	–	5	–
darunter Bachelorabschluss	i	10	–	7	–	3	–
	w	5	–	3	–	2	–
Masterabschluss	i	7	–	–	–	7	–
	w	3	–	–	–	3	–
Fachhochschulabschluss	i	794	197	474	119	320	78
	w	190	61	119	36	71	25
darunter Bachelorabschluss	i	440	121	435	119	5	2
	w	112	36	110	36	2	–
Masterabschluss	i	315	76	–	–	315	76
	w	69	25	–	–	69	25

3 Bestandene Abschlussprüfungen im Land Brandenburg im Prüfungsjahr 2020 nach Fächer- und Prüfungsgruppen und Hochschularten

Fächergruppe des 1. Studienfaches — Prüfungsgruppe		Bestandene Abschlussprüfungen		Davon als			
		ins- gesamt	darunter Ausländer	Erstabschluss		weiterer Abschluss	
				ins- gesamt	darunter Ausländer	ins- gesamt	darunter Ausländer
Kunst, Kunstwissenschaft	i	282	40	183	19	99	21
	w	147	26	99	13	48	13
Lehramt	i	20	1	12	–	8	1
	w	11	1	7	–	4	1
darunter Bachelorabschluss	i	14	1	12	–	2	1
	w	8	1	7	–	1	1
Masterabschluss	i	6	–	–	–	6	–
	w	3	–	–	–	3	–
Künstlerischer Abschluss	i	102	18	40	3	62	15
	w	48	11	21	1	27	10
darunter Bachelorabschluss	i	52	6	39	3	13	3
	w	25	1	20	1	5	–
Masterabschluss	i	49	12	–	–	49	12
	w	22	10	–	–	22	10
Fachhochschulabschluss	i	160	21	131	16	29	5
	w	88	14	71	12	17	2
darunter Bachelorabschluss	i	138	17	131	16	7	1
	w	76	12	71	12	5	–
Masterabschluss	i	22	4	–	–	22	4
	w	12	2	–	–	12	2
Land insgesamt	i	7 613	1 227	4 153	419	3 460	808
	w	4 212	705	2 300	245	1 912	460

4 Bestandene Abschlussprüfungen im Land Brandenburg im Prüfungsjahr 2020 nach Fächergruppen



4 Bestandene Abschlussprüfungen nach Erststudium im Land Brandenburg im Prüfungsjahr 2020 nach Fächer- und Prüfungsgruppen, Fachsemestern und Hochschularten (ohne Lehramt)

Fächergruppe des 1. Studienfaches — Prüfungsgruppe		Ins- gesamt	Davon Abschluss im ... Fachsemester								17. u. höher	ohne Angabe
			4. u. nied- riger	5. und 6.	7. und 8.	9. und 10.	11. und 12.	13. und 14.	15. und 16.			
Universitäten												
Geisteswissenschaften	i	311	3	20	110	81	42	21	14	20	–	
	w	233	1	16	83	64	32	16	8	13	–	
Universitärer Abschluss (ohne Lehramtsprüfungen)	i	294	3	19	101	76	40	21	14	20	–	
	w	219	1	15	77	59	30	16	8	13	–	
darunter												
Bachelorabschluss	i	292	3	19	101	76	40	21	14	18	–	
	w	218	1	15	77	59	30	16	8	12	–	
Künstlerischer Abschluss	i	17	–	1	9	5	2	–	–	–	–	
	w	14	–	1	6	5	2	–	–	–	–	
darunter												
Bachelorabschluss	i	17	–	1	9	5	2	–	–	–	–	
	w	14	–	1	6	5	2	–	–	–	–	
Sport	i	55	–	7	27	8	5	2	2	4	–	
	w	18	–	3	10	3	–	–	1	1	–	
Universitärer Abschluss (ohne Lehramtsprüfungen)	i	55	–	7	27	8	5	2	2	4	–	
	w	18	–	3	10	3	–	–	1	1	–	
darunter												
Bachelorabschluss	i	55	–	7	27	8	5	2	2	4	–	
	w	18	–	3	10	3	–	–	1	1	–	
Rechts-, Wirtschafts- und Sozialwissenschaften	i	1109	2	202	375	243	166	84	16	21	–	
	w	694	2	131	240	152	109	44	7	9	–	
Universitärer Abschluss (ohne Lehramtsprüfungen)	i	1018	2	178	349	231	153	73	12	20	–	
	w	640	2	109	220	147	103	44	6	9	–	
darunter												
Bachelorabschluss	i	910	2	176	339	196	128	54	7	8	–	
	w	570	2	108	212	124	84	33	3	4	–	
Fachhochschulabschluss	i	91	–	24	26	12	13	11	4	1	–	
	w	54	–	22	20	5	6	–	1	–	–	
darunter												
Bachelorabschluss	i	91	–	24	26	12	13	11	4	1	–	
	w	54	–	22	20	5	6	–	1	–	–	
Mathematik, Naturwissenschaften	i	135	–	22	58	31	16	5	2	1	–	
	w	71	–	15	32	17	5	–	1	1	–	
Universitärer Abschluss (ohne Lehramtsprüfungen)	i	108	–	22	40	26	12	5	2	1	–	
	w	56	–	15	21	15	3	–	1	1	–	
darunter												
Bachelorabschluss	i	108	–	22	40	26	12	5	2	1	–	
	w	56	–	15	21	15	3	–	1	1	–	
Fachhochschulabschluss	i	27	–	–	18	5	4	–	–	–	–	
	w	15	–	–	11	2	2	–	–	–	–	
darunter												
Bachelorabschluss	i	27	–	–	18	5	4	–	–	–	–	
	w	15	–	–	11	2	2	–	–	–	–	
Humanmedizin/Gesundheits- wissenschaften	i	31	–	–	18	11	2	–	–	–	–	
	w	27	–	–	17	9	1	–	–	–	–	
Fachhochschulabschluss	i	31	–	–	18	11	2	–	–	–	–	
	w	27	–	–	17	9	1	–	–	–	–	
darunter												
Bachelorabschluss	i	31	–	–	18	11	2	–	–	–	–	
	w	27	–	–	17	9	1	–	–	–	–	

4 Bestandene Abschlussprüfungen nach Erststudium im Land Brandenburg im Prüfungsjahr 2020 nach Fächer- und Prüfungsgruppen, Fachsemestern und Hochschularten (ohne Lehramt)

Fächergruppe des 1. Studienfaches — Prüfungsgruppe		Ins- gesamt	Davon Abschluss im ... Fachsemester								
			4. u. nied- riger	5. und 6.	7. und 8.	9. und 10.	11. und 12.	13. und 14.	15. und 16.	17. u. höher	ohne Angabe
Agrar-, Forst- und Ernährungs- wissenschaften, Veterinärmedizin	i	34	–	13	13	3	5	–	–	–	–
	w	30	–	12	11	2	5	–	–	–	–
Universitärer Abschluss (ohne Lehramtsprüfungen)	i	34	–	13	13	3	5	–	–	–	–
	w	30	–	12	11	2	5	–	–	–	–
darunter											
Bachelorabschluss		i	34	–	13	13	3	5	–	–	–
		w	30	–	12	11	2	5	–	–	–
Ingenieurwissenschaften	i	354	–	113	120	64	28	18	7	4	–
	w	126	–	46	46	20	7	4	2	1	–
Universitärer Abschluss (ohne Lehramtsprüfungen)	i	301	–	112	104	46	21	10	5	3	–
	w	121	–	46	44	17	7	4	2	1	–
darunter											
Bachelorabschluss		i	301	–	112	104	46	21	10	5	3
		w	121	–	46	44	17	7	4	2	1
Fachhochschulabschluss		i	53	–	1	16	18	7	8	2	1
		w	5	–	–	2	3	–	–	–	–
darunter											
Bachelorabschluss		i	53	–	1	16	18	7	8	2	1
		w	5	–	–	2	3	–	–	–	–
Kunst, Kunstwissenschaft	i	56	–	9	21	13	8	3	1	1	–
	w	29	–	4	15	6	2	1	–	1	–
Künstlerischer Abschluss	i	40	–	9	19	8	4	–	–	–	–
	w	21	–	4	14	2	1	–	–	–	–
darunter											
Bachelorabschluss		i	39	–	9	19	8	3	–	–	–
		w	20	–	4	14	2	–	–	–	–
Fachhochschulabschluss		i	16	–	–	2	5	4	3	1	1
		w	8	–	–	1	4	1	1	–	1
darunter											
Bachelorabschluss		i	16	–	–	2	5	4	3	1	1
		w	8	–	–	1	4	1	1	–	1
Universitäten insgesamt		i	2 085	5	386	742	454	272	133	42	51
		w	1 228	3	227	454	273	161	65	19	26
Fachhochschulen (ohne Verwaltungs-FH)											
Geisteswissenschaften	i	70	–	–	56	8	5	–	1	–	–
	w	49	–	–	39	7	3	–	–	–	–
Fachhochschulabschluss	i	70	–	–	56	8	5	–	1	–	–
	w	49	–	–	39	7	3	–	–	–	–
darunter											
Bachelorabschluss		i	70	–	–	56	8	5	–	1	–
		w	49	–	–	39	7	3	–	–	–
Sport	i	36	–	30	3	1	2	–	–	–	–
	w	14	–	13	–	–	1	–	–	–	–
Fachhochschulabschluss	i	36	–	30	3	1	2	–	–	–	–
	w	14	–	13	–	–	1	–	–	–	–
darunter											
Bachelorabschluss		i	36	–	30	3	1	2	–	–	–
		w	14	–	13	–	–	1	–	–	–
Rechts-, Wirtschafts- und Sozialwissenschaften	i	561	–	127	297	71	53	10	2	1	–
	w	354	–	91	186	40	30	6	1	–	–
Fachhochschulabschluss	i	561	–	127	297	71	53	10	2	1	–
	w	354	–	91	186	40	30	6	1	–	–
darunter											
Bachelorabschluss		i	561	–	127	297	71	53	10	2	1
		w	354	–	91	186	40	30	6	1	–

4 Bestandene Abschlussprüfungen nach Erststudium im Land Brandenburg im Prüfungsjahr 2020 nach Fächer- und Prüfungsgruppen, Fachsemestern und Hochschularten (ohne Lehramt)

Fächergruppe des 1. Studienfaches — Prüfungsgruppe		Ins- gesamt	Davon Abschluss im ... Fachsemester								17. u. höher	ohne Angabe
			4. u. nied- riger	5. und 6.	7. und 8.	9. und 10.	11. und 12.	13. und 14.	15. und 16.			
Hochschulen insgesamt												
Geisteswissenschaften	i	381	3	20	166	89	47	21	15	20	–	
	w	282	1	16	122	71	35	16	8	13	–	
Universitärer Abschluss	i	294	3	19	101	76	40	21	14	20	–	
(ohne Lehramtsprüfungen)	w	219	1	15	77	59	30	16	8	13	–	
darunter												
Bachelorabschluss	i	292	3	19	101	76	40	21	14	18	–	
	w	218	1	15	77	59	30	16	8	12	–	
Künstlerischer Abschluss	i	17	–	1	9	5	2	–	–	–	–	
	w	14	–	1	6	5	2	–	–	–	–	
darunter												
Bachelorabschluss	i	17	–	1	9	5	2	–	–	–	–	
	w	14	–	1	6	5	2	–	–	–	–	
Fachhochschulabschluss	i	70	–	–	56	8	5	–	1	–	–	
	w	49	–	–	39	7	3	–	–	–	–	
darunter												
Bachelorabschluss	i	70	–	–	56	8	5	–	1	–	–	
	w	49	–	–	39	7	3	–	–	–	–	
Sport	i	91	–	37	30	9	7	2	2	4	–	
	w	32	–	16	10	3	1	–	1	1	–	
Universitärer Abschluss	i	55	–	7	27	8	5	2	2	4	–	
(ohne Lehramtsprüfungen)	w	18	–	3	10	3	–	–	1	1	–	
darunter												
Bachelorabschluss	i	55	–	7	27	8	5	2	2	4	–	
	w	18	–	3	10	3	–	–	1	1	–	
Fachhochschulabschluss	i	36	–	30	3	1	2	–	–	–	–	
	w	14	–	13	–	–	1	–	–	–	–	
darunter												
Bachelorabschluss	i	36	–	30	3	1	2	–	–	–	–	
	w	14	–	13	–	–	1	–	–	–	–	
Rechts-, Wirtschafts- und Sozialwissenschaften	i	2028	2	649	710	314	219	94	18	22	–	
	w	1180	2	345	435	192	139	50	8	9	–	
Universitärer Abschluss	i	1018	2	178	349	231	153	73	12	20	–	
(ohne Lehramtsprüfungen)	w	640	2	109	220	147	103	44	6	9	–	
darunter												
Bachelorabschluss	i	910	2	176	339	196	128	54	7	8	–	
	w	570	2	108	212	124	84	33	3	4	–	
Fachhochschulabschluss	i	1010	–	471	361	83	66	21	6	2	–	
	w	540	–	236	215	45	36	6	2	–	–	
darunter												
Bachelorabschluss	i	855	–	322	355	83	66	21	6	2	–	
	w	467	–	166	212	45	36	6	2	–	–	
Mathematik, Naturwissen- schaften	i	138	–	22	61	31	16	5	2	1	–	
	w	74	–	15	35	17	5	–	1	1	–	
Universitärer Abschluss	i	108	–	22	40	26	12	5	2	1	–	
(ohne Lehramtsprüfungen)	w	56	–	15	21	15	3	–	1	1	–	
darunter												
Bachelorabschluss	i	108	–	22	40	26	12	5	2	1	–	
	w	56	–	15	21	15	3	–	1	1	–	
Fachhochschulabschluss	i	30	–	–	21	5	4	–	–	–	–	
	w	18	–	–	14	2	2	–	–	–	–	
darunter												
Bachelorabschluss	i	30	–	–	21	5	4	–	–	–	–	
	w	18	–	–	14	2	2	–	–	–	–	

4 Bestandene Abschlussprüfungen nach Erststudium im Land Brandenburg im Prüfungsjahr 2020 nach Fächer- und Prüfungsgruppen, Fachsemestern und Hochschularten (ohne Lehramt)

Fächergruppe des 1. Studienfaches — Prüfungsgruppe		Ins- gesamt	Davon Abschluss im ... Fachsemester								
			4. u. nied- riger	5. und 6.	7. und 8.	9. und 10.	11. und 12.	13. und 14.	15. und 16.	17. u. höher	ohne Angabe
Humanmedizin/Gesund- heitswissenschaften	i	31	–	–	18	11	2	–	–	–	–
	w	27	–	–	17	9	1	–	–	–	–
Fachhochschulabschluss	i	31	–	–	18	11	2	–	–	–	–
	w	27	–	–	17	9	1	–	–	–	–
darunter											
Bachelorabschluss	i	31	–	–	18	11	2	–	–	–	–
	w	27	–	–	17	9	1	–	–	–	–
Agrar-, Forst- und Ernährungs- wissenschaften, Veterinärmedizin	i	173	–	50	81	27	14	1	–	–	–
	w	109	–	31	51	16	11	–	–	–	–
Universitärer Abschluss (ohne Lehramtsprüfungen)	i	34	–	13	13	3	5	–	–	–	–
	w	30	–	12	11	2	5	–	–	–	–
darunter											
Bachelorabschluss	i	34	–	13	13	3	5	–	–	–	–
	w	30	–	12	11	2	5	–	–	–	–
Fachhochschulabschluss	i	139	–	37	68	24	9	1	–	–	–
	w	79	–	19	40	14	6	–	–	–	–
darunter											
Bachelorabschluss	i	139	–	37	68	24	9	1	–	–	–
	w	79	–	19	40	14	6	–	–	–	–
Ingenieurwissenschaften	i	775	1	131	351	153	69	36	11	19	4
	w	240	–	51	114	41	19	6	2	7	–
Universitärer Abschluss (ohne Lehramtsprüfungen)	i	301	–	112	104	46	21	10	5	3	–
	w	121	–	46	44	17	7	4	2	1	–
darunter											
Bachelorabschluss	i	301	–	112	104	46	21	10	5	3	–
	w	121	–	46	44	17	7	4	2	1	–
Fachhochschulabschluss	i	474	1	19	247	107	48	26	6	16	4
	w	119	–	5	70	24	12	2	–	6	–
darunter											
Bachelorabschluss	i	435	1	19	246	88	38	25	6	12	–
	w	110	–	5	70	19	9	2	–	5	–
Kunst, Kunstwissenschaft	i	171	–	9	32	49	47	17	8	9	–
	w	92	–	4	21	30	27	6	2	2	–
Künstlerischer Abschluss	i	40	–	9	19	8	4	–	–	–	–
	w	21	–	4	14	2	1	–	–	–	–
darunter											
Bachelorabschluss	i	39	–	9	19	8	3	–	–	–	–
	w	20	–	4	14	2	–	–	–	–	–
Fachhochschulabschluss	i	131	–	–	13	41	43	17	8	9	–
	w	71	–	–	7	28	26	6	2	2	–
darunter											
Bachelorabschluss	i	131	–	–	13	41	43	17	8	9	–
	w	71	–	–	7	28	26	6	2	2	–
Land insgesamt	i	3 788	6	918	1 449	683	421	176	56	75	4
	w	2 036	3	478	805	379	238	78	22	33	–

5 Bestandene Lehramtsprüfungen im Land Brandenburg im Prüfungsjahr 2020 nach Fächergruppen, Fachsemestern und Hochschulen

Fächergruppe des 1. Studienfaches — Prüfung	Ins- gesamt	Davon Abschluss im ... Fachsemester								
		4. u. nied- riger	5. und 6.	7. und 8.	9. und 10.	11. und 12.	13. und 14.	15. und 16.	17. u. höher	
Uni Potsdam (entspricht Land Brandenburg)										
Geisteswissenschaften	i	422	79	162	106	40	20	6	2	7
	w	322	59	125	84	29	16	3	2	4
dar.: nach Erststudium	i	171	–	58	62	26	13	4	1	7
	w	137	–	48	53	20	9	2	1	4
LA Bachelor Grundstufe/ Primarstufe	i	59	–	31	24	4	–	–	–	–
	w	54	–	29	21	4	–	–	–	–
LA Bachelor Sek. I/Primar- stufe	i	2	–	–	–	–	–	–	1	1
	w	2	–	–	–	–	–	–	1	1
LA Bachelor Grundschulen/ Sek. I	i	1	–	–	–	–	–	–	–	1
	w	1	–	–	–	–	–	–	–	1
LA Bachelor Sek. II/Sek I	i	120	–	30	45	26	14	5	–	–
	w	88	–	21	36	19	10	2	–	–
LA Bachelor Gymnasien	i	6	–	–	–	–	1	–	–	5
	w	3	–	–	–	–	1	–	–	2
LA Master Grundstufe/ Primarstufe	i	50	22	27	1	–	–	–	–	–
	w	46	20	25	1	–	–	–	–	–
LA Master Sek I/Primarstufe	i	6	–	1	2	2	–	1	–	–
	w	5	–	1	2	1	–	1	–	–
LA Master Grundschulen/ Sek. I	i	9	2	1	2	1	2	–	1	–
	w	8	2	1	1	1	2	–	1	–
LA Master Mittelstufe/ Sek. I	i	35	15	14	6	–	–	–	–	–
	w	31	14	11	6	–	–	–	–	–
LA Master Gymnasium	i	40	5	11	14	7	3	–	–	–
	w	25	2	7	9	4	3	–	–	–
LA Master Oberstufe/ Sek II, allg.bild. Schulen	i	94	35	47	12	–	–	–	–	–
	w	59	21	30	8	–	–	–	–	–
Sport	i	81	19	23	25	7	4	2	1	–
	w	36	8	14	10	2	1	1	–	–
dar.: nach Erststudium	i	26	–	4	14	4	3	1	–	–
	w	7	–	1	5	–	–	1	–	–
LA Bachelor Sek. II/Sek I	i	30	–	5	15	5	3	1	1	–
	w	7	–	1	5	–	–	1	–	–
LA Master Sek I/Primarstufe	i	3	1	1	1	–	–	–	–	–
	w	2	–	1	1	–	–	–	–	–
LA Master Mittelstufe/ Sek. I	i	6	2	4	–	–	–	–	–	–
	w	3	–	3	–	–	–	–	–	–
LA Master Gymnasium	i	11	2	1	4	2	1	1	–	–
	w	7	1	–	3	2	1	–	–	–
LA Master Oberstufe/ Sek II, allg.bild. Schulen	i	31	14	12	5	–	–	–	–	–
	w	17	7	9	1	–	–	–	–	–

5 Bestandene Lehramtsprüfungen im Land Brandenburg im Prüfungsjahr 2020 nach Fächergruppen, Fachsemestern und Hochschulen

Fächergruppe des 1. Studienfaches — Prüfung	Ins- gesamt	Davon Abschluss im ... Fachsemester								
		4. u. nied- riger	5. und 6.	7. und 8.	9. und 10.	11. und 12.	13. und 14.	15. und 16.	17. u. höher	
Rechts-, Wirtschafts- und Sozialwissenschaften	i	86	24	44	10	6	1	–	–	1
	w	74	23	40	9	2	–	–	–	–
dar.: nach Erststudium	i	44	–	28	9	5	1	–	–	1
	w	38	–	28	8	2	–	–	–	–
LA Bachelor Grundstufe/ Primarstufe	i	36	–	28	6	2	–	–	–	–
	w	35	–	28	6	1	–	–	–	–
LA Bachelor Sek. II/Sek I	i	8	–	1	3	3	1	–	–	–
	w	4	–	1	2	1	–	–	–	–
LA Bachelor Gymnasien	i	1	–	–	–	–	–	–	–	1
	w	–	–	–	–	–	–	–	–	–
LA Master Grundstufe/ Primarstufe	i	37	24	12	1	–	–	–	–	–
	w	34	23	10	1	–	–	–	–	–
LA Master Mittelstufe/ Sek. I	i	1	–	1	–	–	–	–	–	–
	w	–	–	–	–	–	–	–	–	–
LA Master Gymnasium	i	1	–	–	–	1	–	–	–	–
	w	–	–	–	–	–	–	–	–	–
LA Master Oberstufe/ Sek II, allg.bild. Schulen	i	2	–	2	–	–	–	–	–	–
	w	1	–	1	–	–	–	–	–	–
Mathematik, Naturwissenschaften	i	193	42	74	55	14	4	2	–	2
	w	123	24	51	38	7	2	–	–	1
dar.: nach Erststudium	i	105	1	39	45	13	4	1	–	2
	w	72	1	30	31	7	2	–	–	1
LA Bachelor Grundstufe/ Primarstufe	i	40	1	20	15	3	1	–	–	–
	w	33	1	18	12	2	–	–	–	–
LA Bachelor Sek. II/Sek I	i	65	–	21	30	10	3	1	–	–
	w	39	–	13	19	5	2	–	–	–
LA Bachelor Gymnasien	i	2	–	–	–	–	–	–	–	2
	w	1	–	–	–	–	–	–	–	1
LA Master Grundstufe/ Primarstufe	i	25	11	12	2	–	–	–	–	–
	w	19	9	8	2	–	–	–	–	–
LA Master Mittelstufe/ Sek. I	i	3	1	1	1	–	–	–	–	–
	w	3	1	1	1	–	–	–	–	–
LA Master Gymnasium	i	8	1	4	1	1	–	1	–	–
	w	3	1	2	–	–	–	–	–	–
LA Master Oberstufe/ Sek II, allg.bild. Schulen	i	50	28	16	6	–	–	–	–	–
	w	25	12	9	4	–	–	–	–	–

5 Bestandene Lehramtsprüfungen im Land Brandenburg im Prüfungsjahr 2020 nach Fächergruppen, Fachsemestern und Hochschulen

Fächergruppe des 1. Studienfaches — Prüfung	Ins- gesamt	Davon Abschluss im ... Fachsemester								
		4. u. nied- riger	5. und 6.	7. und 8.	9. und 10.	11. und 12.	13. und 14.	15. und 16.	17. u. höher	
Ingenieurwissenschaften	i	17	4	4	5	3	–	–	–	1
	w	8	2	2	2	1	–	–	–	1
dar.: nach Erststudium	i	7	–	–	3	3	–	–	–	1
	w	3	–	–	1	1	–	–	–	1
LA Bachelor Sek. I/Primar- stufe	i	1	–	–	–	–	–	–	–	1
	w	1	–	–	–	–	–	–	–	1
LA Bachelor Sek. II/Sek I	i	9	–	1	5	3	–	–	–	–
	w	4	–	1	2	1	–	–	–	–
LA Master Sek I/Primarstufe	i	2	1	1	–	–	–	–	–	–
	w	1	1	–	–	–	–	–	–	–
LA Master Mittelstufe/ Sek. I	i	4	3	1	–	–	–	–	–	–
	w	2	1	1	–	–	–	–	–	–
LA Master Oberstufe/ Sek II, allg.bild. Schulen	i	1	–	1	–	–	–	–	–	–
	w	–	–	–	–	–	–	–	–	–
Kunst, Kunstwissenschaft	i	20	–	6	8	2	1	–	3	–
	w	11	–	5	3	–	1	–	2	–
dar.: nach Erststudium	i	12	–	3	5	1	–	–	3	–
	w	7	–	3	2	–	–	–	2	–
LA Bachelor Sek. II/Sek I	i	12	–	4	5	2	–	–	1	–
	w	6	–	4	2	–	–	–	–	–
LA Bachelor Gymnasien	i	2	–	–	–	–	–	–	2	–
	w	2	–	–	–	–	–	–	2	–
LA Master Sek I/Primarstufe	i	1	–	–	1	–	–	–	–	–
	w	1	–	–	1	–	–	–	–	–
LA Master Gymnasium	i	3	–	–	2	–	1	–	–	–
	w	1	–	–	–	–	1	–	–	–
LA Master Oberstufe/ Sek II, allg.bild. Schulen	i	2	–	2	–	–	–	–	–	–
	w	1	–	1	–	–	–	–	–	–
Lehramtsprüfungen	i	819	168	313	209	72	30	10	6	11
insgesamt	w	574	116	237	146	41	20	4	4	6
dar.: nach Erststudium	i	365	1	132	138	52	21	6	4	11
	w	264	1	110	100	30	11	3	3	6

Anlagen

1 Hochschulen im Land Brandenburg nach der Trägerschaft

Hochschule	Trägerschaft	
	öffentlicher Träger/ freier Träger	Träger
Universitäten		
Universität Potsdam	öffentlich	Land Brandenburg
Europa-Universität Viadrina Frankfurt (O)	öffentlich	Land Brandenburg
Brandenburgische Technische Universität Cottbus-Senftenberg	öffentlich	Land Brandenburg
Standort Cottbus		
Standort Senftenberg		
Filmuniversität Babelsberg	öffentlich	Land Brandenburg
Medizinische Hochschule Brandenburg	freier Träger	privat
Fachhochschulen (ohne VerwFH)		
TH Brandenburg	öffentlich	Land Brandenburg
HS für nachhaltige Entwicklung Eberswalde	öffentlich	Land Brandenburg
FH Potsdam	öffentlich	Land Brandenburg
TH Wildau	öffentlich	Land Brandenburg
Theologische Hochschule der evangelischen Freikirche Elstal	freier Träger	Kirche
FH für Sport und Management Potsdam	freier Träger	privat
FH Clara Hoffbauer Potsdam	freier Träger	privat
Verwaltungsfachhochschulen		
FH für Finanzen des Landes Brandenburg in Königs Wusterhausen	öffentlich	Land Brandenburg
HS der Polizei des Landes Brandenburg in Oranienburg	öffentlich	Land Brandenburg
Externe Prüfungsämter		
Gemeinsames Juristisches Prüfungsamt für die Länder Berlin und Brandenburg		
Staatliches Prüfungsamt für Verwaltungslaufbahnen		

2 Zuordnung der Abschlussprüfungen zu den Prüfungsgruppen in der bundes-einheitlichen Studenten- und Prüfungsstatistik (Stand Wintersemester 2019/20)

Prüfungsgruppe

Abschlussprüfung

Universitärer Abschluss
(ohne Lehramtsprüfungen)

- * Magister
- Lizentiat
- Kirchliche Prüfung
- * Staatsexamen/1. Staatsprüfung (ohne Lehramts- und ohne staatliche Laufbahnprüfung – VerwFH)
- Staatsexamen (einphasige Ausbildung)
- Fakultätsprüfung
- * Diplom (U)
- Diplom I (U-GH) (wissenschaftliches Kurzstudium in integrierten Studiengängen an Gesamthochschulen)
- Diplom (U) – Dolmetscher
- Diplom (U) – Übersetzer
- Akademisch geprüfter Übersetzer
- Diplom (U) – Lehrer
- * Bachelor an Universitäten
- Bachelor (U) – (Lehrer)
- * Bachelor (U) – (Mehr-Fächer-Bachelor ohne LA-Option)
- Bachelor (U) – (Mehr-Fächer-Bachelor mit LA-Option)
- * Master an Universitäten (Abschlussprüfung vorausgesetzt)
- Master (U) – (Lehrer)
- Master (U) – (Mehr-Fächer-Master)
- Abschlussprüfung ohne akademischen Grad

Promotionen

- * Promotion (Abschlussprüfung vorausgesetzt)
- Promotion ohne vorausgesetzte Abschlussprüfung

Lehramts-, Bachelor- und Masterprüfungen an
Grund- und Hauptschulen/Primarstufe

- LA Grund- und Hauptschulen
- LA Bachelor Grund- und Hauptschulen
- LA Master Grund- und Hauptschulen
- LA Grundschulen
- LA Bachelor Grundschulen
- LA Master Grundschulen
- LA Hauptschulen
- LA Bachelor Hauptschulen
- LA Master Hauptschulen
- LA Grundstufe/Primarstufe
- * LA Bachelor Grundstufe/Primarstufe
- * LA Master Grundstufe/Primarstufe

Lehramts-, Bachelor- und Masterprüfungen
Stufenübergreifende Prüfung
Sek. I/Grundschulen bzw. Primarstufe

- LA Sekundarstufe I/Primarstufe
- * LA Bachelor Sekundarstufe I/Primarstufe
- * LA Master Sekundarstufe I/Primarstufe
- LA Grundschulen/Sekundarstufe I
- * LA Bachelor Grundschulen/Sekundarstufe I
- * LA Master Grundschulen/Sekundarstufe I

Lehramts-, Bachelor- und Masterprüfungen an
Realschulen/Sekundarstufe I

- LA Realschulen
- LA Bachelor Realschulen
- LA Master Realschulen
- LA Haupt- und Realschulen/Unterstufe und Mittelstufe Gymnasien
- LA Bachelor Haupt- und Realschulen/Unterstufe und Mittelstufe Gymnasien
- LA Master Haupt- und Realschulen/Unterstufe und Mittelstufe Gymnasien
- LA Mittelstufe/Sekundarstufe I
- LA Bachelor Mittelstufe/Sekundarstufe I
- * LA Master Mittelstufe/Sekundarstufe I

2 Zuordnung der Abschlussprüfungen zu den Prüfungsgruppen in der bundes-einheitlichen Studenten- und Prüfungsstatistik (Stand Wintersemester 2019/20)

Prüfungsgruppe	Abschlussprüfung
Lehramts-, Bachelor- und Masterprüfungen Stufenübergreifende Prüfung Sek. II/Sek.I	LA Sekundarstufe II/Sekundarstufe I * LA Bachelor Sekundarstufe II/Sekundarstufe I LA Master Sekundarstufe II/Sekundarstufe I
Lehramts-, Bachelor- und Masterprüfungen an Gymnasien/Sekundarstufe II, allgemein bildende Schulen	LA Gymnasien * LA Bachelor Gymnasien * LA Master Gymnasien LA Oberstufe/Sekundarstufe II, allgemein bildende Schulen LA Bachelor Oberstufe/Sekundarstufe II, allgemein bildende Schulen * LA Master Oberstufe/Sekundarstufe II, allgemein bildende Schulen
Lehramts-, Bachelor- und Masterprüfungen an Sonderschulen/Förderschulen	LA Sonderschulen/Förderschulen LA Bachelor Sonderschulen/Förderschulen LA Master Sonderschulen/Förderschulen
Lehramts-, Bachelor- und Masterprüfungen an Beruflichen Schulen/Sekundarstufe II, berufliche Schulen	LA Berufliche Schulen LA Bachelor Berufliche Schulen LA Master Berufliche Schulen LA Oberstufe/Sekundarstufe II, berufliche Schulen LA Bachelor Oberstufe/Sekundarstufe II, berufliche Schulen LA Master Oberstufe/Sekundarstufe II, berufliche Schulen
LA Bachelor	LA Bachelor (soweit keine Differenzierung möglich)
LA Master	LA Master (soweit keine Differenzierung möglich)
Sonstige LÄ nach Schularten/Schulstufen	Sonstige Lehrämter nach Schularten/Schulstufen
Künstlerischer Abschluss	* Diplom (KH) Akademiebrief (KH) Bühnen-/Konzert-/Opernreifepfung Privatmusiklehrerprüfung Kirchenmusikprüfung A Kirchenmusikprüfung B Solistenprüfung Staatliche Prüfung für künstlerische Abschlüsse Meisterschüler Kunstpädagogische Prüfung Sonstiger künstlerischer Abschluss * Bachelor an Kunsthochschulen * Master an Kunsthochschulen (Abschlussprüfung vorausgesetzt)
Fachhochschulabschluss	* Diplom (FH) Diplom (FH) – Dolmetscher Diplom (FH) – Übersetzer * Staatliche Laufbahnprüfung (VerwFH) * Bachelor an Fachhochschulen * Master an Fachhochschulen (Abschlussprüfung vorausgesetzt) Sonstiger FH – Abschluss
Sonstiger Abschluss	* Abschlusszeugnis/Zertifikat Sonstiger Abschluss in Deutschland Abschlussprüfung im Ausland

Die mit * gekennzeichneten Abschlussprüfungen wurden im Prüfungsjahr 2020 im Land Brandenburg abgelegt.

Das Amt für Statistik Berlin-Brandenburg

Das Amt für Statistik Berlin-Brandenburg ist für beide Länder die zentrale Dienstleistungseinrichtung auf dem Gebiet der amtlichen Statistik. Das Amt erbringt Serviceleistungen im Bereich Information und Analyse für die breite Öffentlichkeit, für alle gesellschaftlichen Gruppen sowie für Kunden aus Verwaltung und Politik, Wirtschaft und Wissenschaft. Kerngeschäft des Amtes ist die Durchführung der gesetzlich angeordneten amtlichen Statistiken für Berlin und Brandenburg. Das Amt erhebt die Daten, bereitet sie auf, interpretiert und analysiert sie und veröffentlicht die Ergebnisse. Die Grundversorgung aller Nutzer mit statistischen Informationen erfolgt unentgeltlich, im Wesentlichen über das Internet und den Informationsservice. Daneben werden nachfrage- und zielgruppenorientierte Standardauswertungen zu Festpreisen angeboten. Kundenspezifische Aufbereitung / Beratung zu kostendeckenden Preisen ergänzt das Spektrum der Informationsbereitstellung.

Amtliche Statistik im Verbund

Die Statistiken werden bundesweit nach einheitlichen Konzepten, Methoden und Verfahren arbeitsteilig erstellt. Die statistischen Ämter der Länder sind dabei grundsätzlich für die Durchführung der Erhebungen, für die Aufbereitung und Veröffentlichung der Länderergebnisse zuständig. Durch diese Kooperation in einem „Statistikverbund“ entstehen für alle Länder vergleichbare und zu einem Bundesergebnis zusammenführbare Erhebungsergebnisse.

Produkte und Dienstleistungen

Informationsservice

info@statistik-bbb.de
mit statistischen Informationen für jedermann und Beratung sowie maßgeschneiderte Aufbereitungen von Daten über Berlin und Brandenburg. Auskunft, Beratung, Pressedienst sowie Fachbibliothek.

Standort Potsdam

Steinstraße 104 - 106, 14480 Potsdam
Tel. 0331 8173 - 1777
Fax 030 9028 - 4091
Mo – Do 9 – 15 Uhr, Fr 9 – 14 Uhr

Standort Berlin

Alt-Friedrichsfelde 60, 10315 Berlin
Bibliothek
Tel. 030 9021 - 3540
Mo – Do 9 – 15 Uhr, Fr 9 – 14 Uhr

Internet-Angebot

www.statistik-berlin-brandenburg.de
mit aktuellen Daten, Pressemitteilungen, Statistischen Berichten zum kostenlosen Herunterladen, regionalstatistischen Informationen, Wahlstatistiken und -analysen sowie einem Überblick über das gesamte Leistungsspektrum des Amtes.

Statistische Jahrbücher

mit einer Vielzahl von Tabellen aus nahezu allen Arbeitsgebieten der amtlichen Statistik.

Statistische Berichte

mit Ergebnissen der einzelnen Statistiken in Tabellen in tiefer sachlicher Gliederung und Grafiken zur Veranschaulichung von Entwicklungen und Strukturen.

Datenangebot aus dem Sachgebiet

Informationen zu dieser Veröffentlichung

Referat 14
Tel. 0331 8173 - 1148
Fax 0331 8173 - 1911
hochschulen@statistik-bbb.de

Weitere Veröffentlichungen zum Thema

Statistische Berichte:

- Studierende an Hochschulen
B III 1 – jährlich
B III 2 – jährlich
B III 6 – jährlich
B III 8 – jährlich
- Akademische und staatliche Abschlussprüfungen
B III 5 – jährlich
- Personal an Hochschulen
B III 4 – jährlich