

Statistischer Bericht

D I 1 – m 05 / 21

┌ Gewerbeanzeigen
im **Land Berlin**
Mai 2021

Impressum

Statistischer Bericht
D I 1 – m 05 / 21

Erscheinungsfolge: monatlich
Erschienen im **Juli 2021**

Herausgeber

Amt für Statistik Berlin-Brandenburg
Steinstraße 104 - 106
14480 Potsdam
info@statistik-bbb.de
www.statistik-berlin-brandenburg.de

Tel. 0331 8173 - 1777
Fax 030 9028 - 4091

Zeichenerklärung

0 weniger als die Hälfte von 1
in der letzten besetzten Stelle,
jedoch mehr als nichts
– nichts vorhanden
... Angabe fällt später an
() Aussagewert ist eingeschränkt
/ Zahlenwert nicht sicher genug
• Zahlenwert unbekannt oder
geheim zu halten
x Tabellenfach gesperrt
p vorläufige Zahl
r berichtigte Zahl
s geschätzte Zahl

Amt für Statistik Berlin-Brandenburg,
Potsdam, 2021

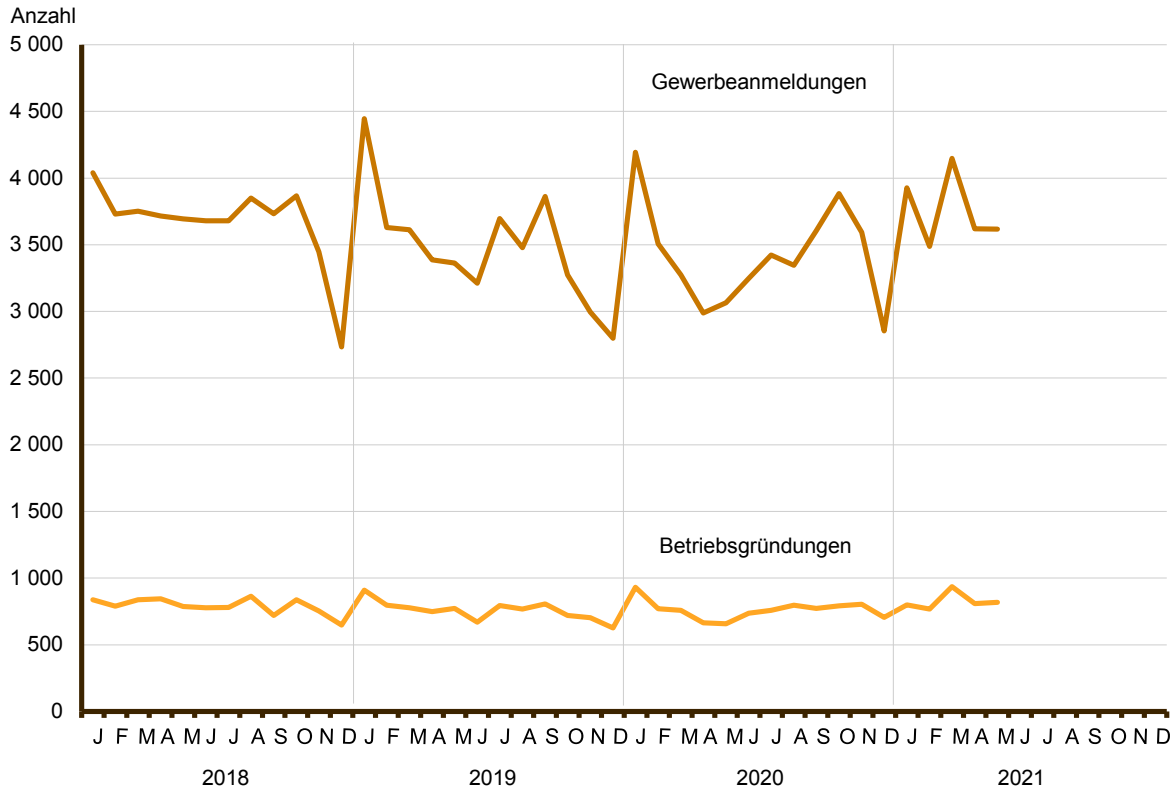


Dieses Werk ist unter einer Creative Commons Lizenz vom Typ Namensnennung 3.0 Deutschland zugänglich. Um eine Kopie dieser Lizenz einzusehen, konsultieren Sie <http://creativecommons.org/licenses/by/3.0/de/>

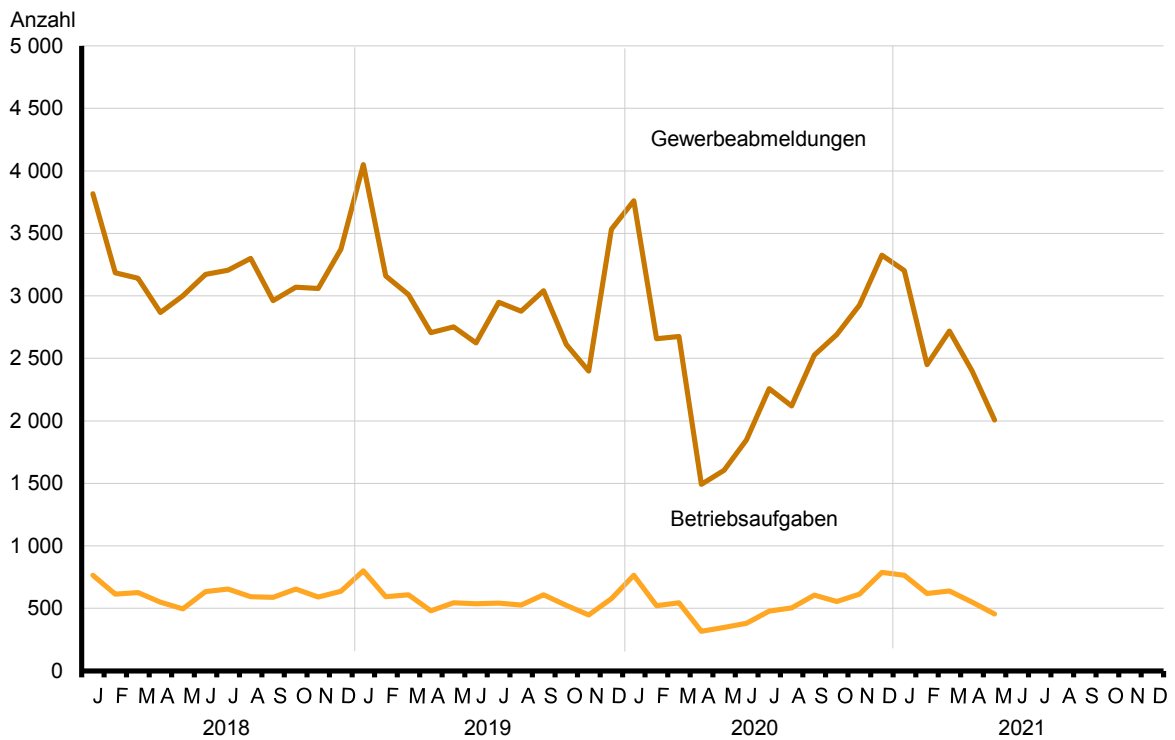
Inhaltsverzeichnis

	Seite		Seite
Metadaten zu dieser Statistik (externer Link)			
Grafiken			
1 Gewerbeanmeldungen und Betriebsgrün- dungen in Berlin seit Januar 2018.....	4	3 Betriebsgründungen und -aufgaben in Berlin im Mai 2021 nach Wirtschaftsabschnitten.....	5
2 Gewerbeabmeldungen und Betriebsaufgaben in Berlin seit Januar 2018.....	4	4 Gewerbean- und Gewerbeabmeldungen in Berlin im Mai 2021 nach Bezirken.....	5
Tabellen			
Übersicht: Gewerbeanzeigen in Berlin von 2003 bis Mai 2021.....	6	7 Vollständige Aufgaben sowie Gewerbetrei- bende in Berlin im Mai 2021 nach Wirtschaftsbereichen.....	16
1 Gewerbeanmeldungen in Berlin im Mai 2021 nach Wirtschafts- bereichen.....	7	8 Vollständige Aufgaben sowie Gewerbetrei- bende in Berlin im Mai 2021 nach der Rechtsform und bei Einzel- unternehmen nach Geschlecht und Staatsangehörigkeit.....	18
2 Gewerbeanmeldungen in Berlin im Mai 2021 nach Art der Nieder- lassung, der Rechtsform und bei Einzel- unternehmen nach Geschlecht und Staats- angehörigkeit.....	9	9 Gewerbeanmeldungen in Berlin im Mai 2021 nach ausgewählten Merkmalen und Bezirken.....	19
3 Neugründungen sowie Gewerbetreibende in Berlin im Mai 2021 nach Wirtschaftsbereichen	10	10 Gewerbeabmeldungen in Berlin im Mai 2021 nach ausgewählten Merkmalen und Bezirken.....	19
4 Neugründungen sowie Gewerbetreibende in Berlin im Mai 2021 nach der Rechts- form und bei Einzelunternehmen nach Ge- schlecht und Staatsangehörigkeit.....	12	11 Gewerbean- und -abmeldungen in Berlin im Mai 2021 nach Wirtschafts- abschnitten und Bezirken.....	20
5 Gewerbeabmeldungen in Berlin im Mai 2021 nach Wirtschafts- bereichen.....	13		
6 Gewerbeabmeldungen in Berlin im Mai 2021 nach Art der Nieder- lassung, der Rechtsform und bei Einzel- unternehmen nach Geschlecht und Staats- angehörigkeit.....	15		

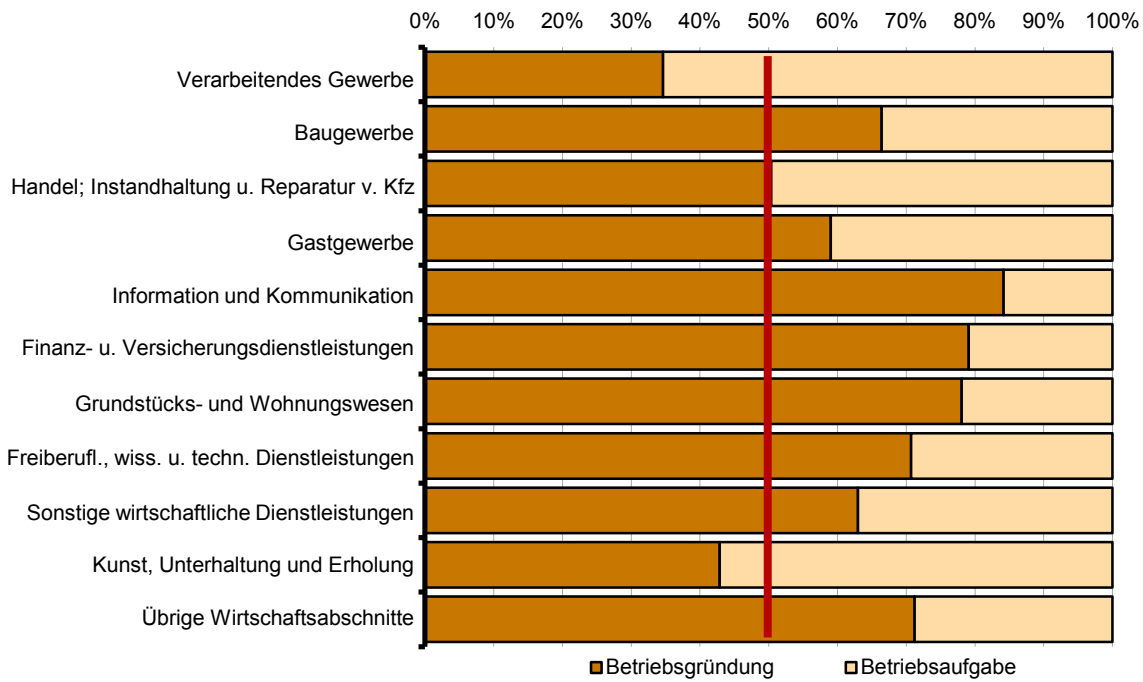
1 Gewerbebeanmeldungen und Betriebsgründungen in Berlin seit Januar 2018



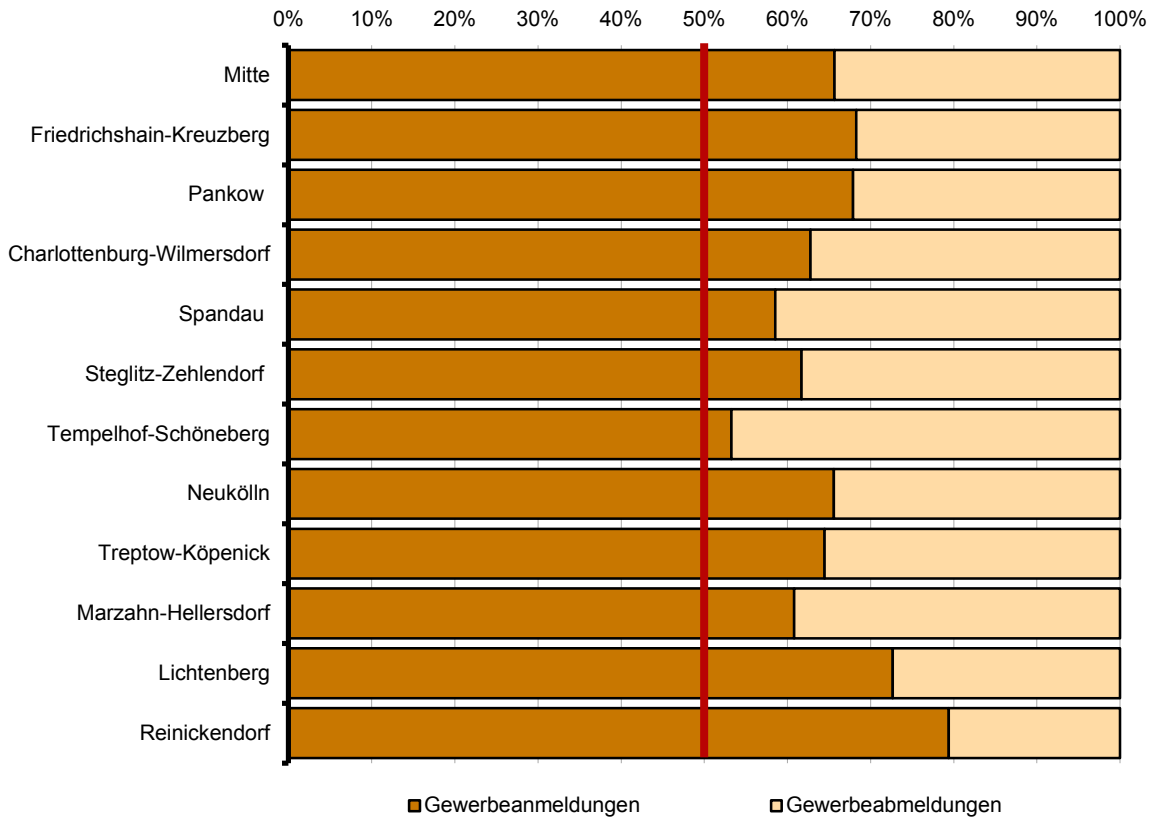
2 Gewerbeabmeldungen und Betriebsaufgaben in Berlin seit Januar 2018



3 Betriebsgründungen und -aufgaben in Berlin im Mai 2021 nach Wirtschaftsabschnitten



4 Gewerbean- und Gewerbeabmeldungen in Berlin im Mai 2021 nach Bezirken



Übersicht: Gewerbeanzeigen in Berlin von 2003 bis Mai 2021

Jahr Monat	Anmeldungen		Ummeldungen ²		Abmeldungen	
	insgesamt	darunter Neu- errichtungen ¹	insgesamt	darunter Veränderung der Betriebs- tätigkeit ³	insgesamt	darunter Aufgabe ⁴
2003	37 374	32 008	10 436	2 577	29 654	24 423
2004	47 158	41 941	12 809	3 609	30 404	25 025
2005	44 015	39 289	15 615	4 187	32 833	28 126
2006	45 762	41 098	•	•	32 773	28 136
2007	44 290	39 423	•	•	32 782	28 244
2008	41 143	36 714	•	•	31 974	27 896
2009	44 951	40 089	•	•	33 848	29 521
2010	47 300	42 722	•	•	31 626	27 441
2011	48 716	44 460	•	•	33 797	29 913
2012	48 072	44 228	•	•	36 600	32 913
2013	46 212	42 585	•	•	34 776	31 243
2014	44 924	41 418	•	•	35 251	31 615
2015	42 124	38 896	•	•	34 557	30 999
2016	42 443	39 022	•	•	34 819	31 276
2017	44 839	41 063	•	•	35 801	32 299
2018	43 923	40 488	•	•	38 156	34 764
2019	41 756	38 420	•	•	35 713	32 411
2020	40 982	37 860	•	•	29 891	27 245
2020 Januar	4 194	3 832	•	•	3 761	3 429
Februar	3 507	3 246	•	•	2 658	2 409
März	3 274	3 034	•	•	2 675	2 429
April	2 988	2 791	•	•	1 492	1 355
Mai	3 066	2 834	•	•	1 606	1 448
Juni	3 248	3 008	•	•	1 849	1 661
Juli	3 424	3 164	•	•	2 258	2 036
August	3 345	3 044	•	•	2 120	1 917
September	3 605	3 373	•	•	2 527	2 302
Oktober	3 883	3 623	•	•	2 692	2 461
November	3 593	3 316	•	•	2 926	2 717
Dezember	2 855	2 595	•	•	3 327	3 081
2021 Januar	3 927	3 591	•	•	3 203	2 916
Februar	3 488	3 225	•	•	2 449	2 194
März	4 147	3 861	•	•	2 719	2 371
April	3 620	3 361	•	•	2 398	2 140
Mai	3 617	3 352	•	•	2 006	1 806
Juni
Juli
August
September
Oktober
November
Dezember

1 Betriebsgründungen, sonstige Neuerrichtungen sowie Umwandlungen, ohne Zuzüge

2 ab September 2006 ist die Auswertung der Ummeldungen eingestellt

3 Änderung und/oder Erweiterung

4 Betriebsaufgaben, sonstige Stilllegungen sowie Umwandlungen, ohne Fortzüge

1 Gewerbeanmeldungen in Berlin im Mai 2021 nach Wirtschaftsbereichen

Wirtschaftsabschnitt Wirtschaftsabteilung	Gewerbe- an- meldungen insgesamt	Neuerrichtungen			Zuzug	Übernahme			
		ins- gesamt	Neu- gründung	Um- wand- lung		ins- gesamt	Rechts- form- wechsel	Gesell- schafter- eintritt	Erbfolge/ Kauf/ Pacht
A Land- und Forstwirtschaft, Fischerei	1	1	1	-	-	-	-	-	-
B Bergbau und Gewinnung von Steinen und Erden	-	-	-	-	-	-	-	-	-
C Verarbeitendes Gewerbe	46	42	41	1	1	3	-	-	3
10 Herstellung von Nahrungs- und Futtermitteln	8	6	6	-	1	1	-	-	1
11 Getränkeherstellung	-	-	-	-	-	-	-	-	-
13 Herstellung von Textilien	2	2	2	-	-	-	-	-	-
14 Herstellung von Bekleidung	5	5	5	-	-	-	-	-	-
16 Herstellung von Holz-, Flecht-, Korb- und Korkwaren (ohne Möbel)	-	-	-	-	-	-	-	-	-
18 Herstellung von Druckerzeugnissen; Vervielfältigung von bespielten Ton-, Bild- und Datenträgern	10	9	9	-	-	1	-	-	1
25 Herstellung von Metallerzeugnissen	2	2	1	1	-	-	-	-	-
26 Herstellung von Datenverarbeitungs- geräten, elektronischen und optischen Erzeugnissen	2	2	2	-	-	-	-	-	-
27 Herstellung von elektrischen Ausrüstungen	-	-	-	-	-	-	-	-	-
28 Maschinenbau	1	-	-	-	-	1	-	-	1
29 Herstellung von Kraftwagen und Kraftwagenteilen	-	-	-	-	-	-	-	-	-
31 Herstellung von Möbeln	2	2	2	-	-	-	-	-	-
D Energieversorgung	12	11	11	-	-	1	-	1	-
E Wasserversorgung; Abwasser- und Abfallentsorgung und Beseitigung von Umweltverschmutzungen	-	-	-	-	-	-	-	-	-
F Baugewerbe	576	564	562	2	9	3	-	-	3
41 Hochbau	13	12	12	-	1	-	-	-	-
42 Tiefbau	7	6	6	-	1	-	-	-	-
43 Vorbereitende Baustellenarbeiten, Bauinstallation und sonstiges Ausbaugewerbe	556	546	544	2	7	3	-	-	3
G Handel; Instandhaltung und Reparatur von Kraftfahrzeugen	695	640	638	2	20	35	6	14	15
45 Handel mit Kraftfahrzeugen; Instandhaltung und Reparatur von Kraftfahrzeugen	54	49	49	-	2	3	-	-	3
46 Großhandel (ohne Handel mit Kfz)	58	52	52	-	4	2	1	-	1
47 Einzelhandel (ohne Handel mit Kfz)	583	539	537	2	14	30	5	14	11
H Verkehr und Lagerei	239	236	236	-	1	2	1	-	1
49 Landverkehr und Transport in Rohrfernleitungen	45	43	43	-	-	2	1	-	1
53 Post-, Kurier- und Expressdienste	177	177	177	-	-	-	-	-	-

1 Gewerbeanmeldungen in Berlin im Mai 2021 nach Wirtschaftsbereichen

Wirtschaftsabschnitt	Wirtschaftsabteilung	Gewerbe- an- meldungen insgesamt	Neuerrichtungen			Zuzug	Übernahme			
			ins- gesamt	Neu- gründung	Um- wand- lung		ins- gesamt	Rechts- form- wechsel	Gesell- schafter- eintritt	Erbfolge/ Kauf/ Pacht
I	Gastgewerbe	230	167	167	–	2	61	23	6	32
55	Beherbergung	10	7	7	–	–	3	–	–	3
56	Gastronomie	220	160	160	–	2	58	23	6	29
J	Information und Kommunikation	325	306	304	2	19	–	–	–	–
58	Verlagswesen	10	10	10	–	–	–	–	–	–
61	Telekommunikation	14	14	14	–	–	–	–	–	–
62	Erbringung von Dienstleistungen der Informationstechnologie	175	162	160	2	13	–	–	–	–
63	Informationsdienstleistungen	58	56	56	–	2	–	–	–	–
K	Erbringung von Finanz- und Versicherungsdienstleistungen	102	87	87	–	12	3	1	–	2
66	Mit Finanz- und Versicherungs- dienstleistungen verbundene Tätigkeiten	53	50	50	–	2	1	1	–	–
L	Grundstücks- und Wohnungswesen	112	92	91	1	19	1	–	–	1
M	Erbringung von freiberuflichen, wissenschaftlichen und technischen Dienstleistungen	405	374	371	3	26	5	1	2	2
70	Verwaltung und Führung von Unternehmen und Betrieben, Unternehmensberatung	120	116	115	1	2	2	–	1	1
73	Werbung und Marktforschung	107	95	95	–	11	1	1	–	–
N	Erbringung von sonstigen wirtschaftlichen Dienstleistungen	332	320	315	5	9	3	2	1	–
77	Vermietung von beweglichen Sachen	29	29	29	–	–	–	–	–	–
78	Vermittlung und Überlassung von Arbeitskräften	21	21	21	–	–	–	–	–	–
79	Reisebüros, Reiseveranstalter und Erbringung sonstiger Reservierungsdienstleistungen	19	18	16	2	–	1	–	1	–
81	Gebäudebetreuung; Garten- und Landschaftsbau	129	127	125	2	–	2	2	–	–
P	Erziehung und Unterricht	67	61	61	–	4	2	2	–	–
Q	Gesundheits- und Sozialwesen	192	190	190	–	1	1	–	–	1
R	Kunst, Unterhaltung und Erholung	84	70	70	–	9	5	–	2	3
O+S	Öffentliche Verwaltung, Verteidigung; Sozialversicherung; Erbringung von sonstigen Dienstleistungen	199	191	191	–	3	5	–	–	5
A-S	Insgesamt	3 617	3 352	3 336	16	135	130	36	26	68

2 Gewerbeanmeldungen in Berlin im Mai 2021 nach Art der Niederlassung, der Rechtsform und bei Einzelunternehmen nach Geschlecht und Staatsangehörigkeit

Art der Niederlassung — Rechtsform — Geschlecht — Staatsangehörigkeit	Gewerbe- an- meldungen insgesamt	Neuerrichtung			Zuzug	Übernahme			
		ins- gesamt	Neu- gründung	Um- wandlung		ins- gesamt	Rechts- form- wechsel	Gesell- schafter- eintritt	Erbfolge/ Kauf/ Pacht
Insgesamt	3 617	3 352	3 336	16	135	130	36	26	68
					nach der Art der Niederlassung				
Hauptniederlassung	3 368	3 155	3 149	6	131	82	12	16	54
Zweigniederlassung	53	51	48	3	—	2	—	—	2
Unselbständige Zweigstelle	196	146	139	7	4	46	24	10	12
					nach der Rechtsform des Unternehmens				
Einzelunternehmen	2 655	2 530	2 530	—	74	51	5	—	46
Offene Handelsgesellschaft	4	4	4	—	—	—	—	—	—
Kommanditgesellschaft	2	1	1	—	—	1	—	1	—
Gesellschaft mit beschränkter Haftung & Co. KG	86	47	41	6	12	27	24	2	1
Gesellschaft des bürgerlichen Rechts	148	130	130	—	2	16	1	13	2
Aktiengesellschaft	8	6	5	1	—	2	1	—	1
Gesellschaft mit beschränkter Haftung (GmbH)	698	629	620	9	46	23	5	—	18
GmbH ohne UG (haftungsbeschränkt)	544	484	475	9	40	20	3	—	17
Unternehmersgesellschaft (UG haftungsbeschränkt)	154	145	145	—	6	3	2	—	1
Private Company Limited by Shares (Ltd.)	2	2	2	—	—	—	—	—	—
Genossenschaft	—	—	—	—	—	—	—	—	—
Eingetragener Verein	1	1	1	—	—	—	—	—	—
Sonstige Rechtsformen	13	2	2	—	1	10	—	10	—
					Einzelunternehmer/-innen nach Geschlecht				
weiblich	863	819	819	—	26	18	2	—	16
männlich	1 792	1 711	1 711	—	48	33	3	—	30
					Einzelunternehmer/-innen nach ausgewählter Staatsangehörigkeit				
deutsch	1 545	1 454	1 454	—	66	25	5	—	20
bulgarisch	56	56	56	—	—	—	—	—	—
griechisch	15	14	14	—	—	1	—	—	1
italienisch	24	24	24	—	—	—	—	—	—
polnisch	308	306	306	—	2	—	—	—	—
rumänisch	125	124	124	—	1	—	—	—	—
türkisch	103	90	90	—	1	12	—	—	12
ungarisch	12	12	12	—	—	—	—	—	—

3 Neugründungen sowie Gewerbetreibende in Berlin im Mai 2021 nach Wirtschaftsbereichen

Wirtschaftsabschnitt Wirtschaftsabteilung	Neugründungen						Gewerbetreibende ¹	
	ins- gesamt	Betriebsgründung			sonstige Neugründung		ins- gesamt	darunter weiblich
		ins- gesamt	Haupt- nieder- lassung	Zweignieder- lassung/un- selbständige Zweigstelle	ins- gesamt	darunter Neben- erwerb		
A Land- und Forstwirtschaft, Fischerei	1	–	–	–	1	–	1	–
B Bergbau und Gewinnung von Steinen und Erden	–	–	–	–	–	–	–	–
C Verarbeitendes Gewerbe	41	9	8	1	32	24	47	25
10 Herstellung von Nahrungs- und Futtermitteln	6	3	3	–	3	2	7	3
11 Getränkeherstellung	–	–	–	–	–	–	–	–
13 Herstellung von Textilien	2	–	–	–	2	2	2	1
14 Herstellung von Bekleidung	5	1	–	1	4	1	5	3
16 Herstellung von Holz-, Flecht-, Korb- und Korkwaren (ohne Möbel)	–	–	–	–	–	–	–	–
18 Herstellung von Druckerzeugnissen; Vervielfältigung von bespielten Ton-, Bild- und Datenträgern	9	1	1	–	8	7	10	6
25 Herstellung von Metallerzeugnissen	1	–	–	–	1	–	1	–
26 Herstellung von Datenverarbeitungs- geräten, elektronischen und optischen Erzeugnissen	2	1	1	–	1	1	3	–
27 Herstellung von elektrischen Ausrüstungen	–	–	–	–	–	–	–	–
28 Maschinenbau	–	–	–	–	–	–	–	–
29 Herstellung von Kraftwagen und Kraftwagenteilen	–	–	–	–	–	–	–	–
31 Herstellung von Möbeln	2	–	–	–	2	2	2	–
D Energieversorgung	11	3	1	2	8	7	13	1
E Wasserversorgung; Abwasser- und Abfallentsorgung und Beseitigung von Umweltverschmutzungen	–	–	–	–	–	–	–	–
F Baugewerbe	562	83	79	4	479	40	573	30
41 Hochbau	12	11	10	1	1	1	14	1
42 Tiefbau	6	2	2	–	4	–	7	–
43 Vorbereitende Baustellenarbeiten, Bauinstallation und sonstiges Ausbaugewerbe	544	70	67	3	474	39	552	29
G Handel; Instandhaltung und Reparatur von Kraftfahrzeugen	638	142	101	41	496	320	724	249
45 Handel mit Kraftfahrzeugen; Instandhaltung und Reparatur von Kraftfahrzeugen	49	10	9	1	39	10	52	7
46 Großhandel (ohne Handel mit Kfz)	52	19	17	2	33	20	62	21
47 Einzelhandel (ohne Handel mit Kfz)	537	113	75	38	424	290	610	221
H Verkehr und Lagerei	236	40	33	7	196	98	243	31
49 Landverkehr und Transport in Rohrfernleitungen	43	13	13	–	30	11	46	8
53 Post-, Kurier- und Expressdienste	177	18	14	4	159	83	179	21

3 Neugründungen sowie Gewerbetreibende in Berlin im Mai 2021 nach Wirtschaftsbereichen

Wirtschaftsabschnitt	Wirtschaftsabteilung	Neugründungen					Gewerbetreibende ¹		
		ins-gesamt	Betriebsgründung		sonstige Neugründung		ins-gesamt	darunter weiblich	
			ins-gesamt	Hauptniederlassung	Zweigniederlassung/unselbständige Zweigstelle	ins-gesamt			darunter Neben-erwerb
I	Gastgewerbe	167	95	62	33	72	27	201	45
	55 Beherbergung	7	4	3	1	3	2	8	–
	56 Gastronomie	160	91	59	32	69	25	193	45
J	Information und Kommunikation	304	85	71	14	219	171	369	87
	58 Verlagswesen	10	2	2	–	8	6	12	4
	61 Telekommunikation	14	4	3	1	10	7	14	2
	62 Erbringung von Dienstleistungen der Informationstechnologie	160	54	47	7	106	84	198	33
	63 Informationsdienstleistungen	56	13	10	3	43	36	71	26
K	Erbringung von Finanz- und Versicherungsdienstleistungen	87	34	29	5	53	30	101	21
	66 Mit Finanz- und Versicherungsdienstleistungen verbundene Tätigkeiten	50	11	8	3	39	16	55	8
L	Grundstücks- und Wohnungswesen	91	57	40	17	34	21	129	28
M	Erbringung von freiberuflichen, wissenschaftlichen und technischen Dienstleistungen	371	111	100	11	260	180	415	164
	70 Verwaltung und Führung von Unternehmen und Betrieben, Unternehmensberatung	115	51	45	6	64	40	134	43
	73 Werbung und Marktforschung	95	15	13	2	80	61	97	50
N	Erbringung von sonstigen wirtschaftlichen Dienstleistungen	315	63	42	21	252	145	366	118
	77 Vermietung von beweglichen Sachen	29	8	6	2	21	15	39	8
	78 Vermittlung und Überlassung von Arbeitskräften	21	6	2	4	15	9	30	11
	79 Reisebüros, Reiseveranstalter und Erbringung sonstiger Reservierungsdienstleistungen	16	7	4	3	9	5	18	4
	81 Gebäudebetreuung; Garten- und Landschaftsbau	125	18	13	5	107	46	137	39
P	Erziehung und Unterricht	61	7	5	2	54	37	65	30
Q	Gesundheits- und Sozialwesen	190	51	38	13	139	63	208	87
R	Kunst, Unterhaltung und Erholung	70	9	8	1	61	38	74	26
O+S	Öffentliche Verwaltung, Verteidigung; Sozialversicherung; Erbringung von sonstigen Dienstleistungen	191	30	15	15	161	63	198	120
A-S	Insgesamt	3 336	819	632	187	2 517	1 264	3 727	1 062

¹ anzeigepflichtige Personen, die eine Neugründung vorgenommen haben

4 Neugründungen sowie Gewerbetreibende in Berlin im Mai 2021 nach der Rechtsform und bei Einzelunternehmen nach Geschlecht und Staatsangehörigkeit

Rechtsform — Geschlecht — Staatsangehörigkeit	Neugründungen						Gewerbetreibende ¹	
	ins-gesamt	Betriebsgründung			sonstige Neugründung		ins-gesamt	darunter weiblich
		ins-gesamt	Haupt-nieder-lassung	Zweignieder-lassung/un-selbständige Zweigstelle	ins-gesamt	darunter Neben-erwerb		
Insgesamt	3 336	819	632	187	2 517	1 264	3 727	1 062
nach der Rechtsform des Unternehmens								
Einzelunternehmen	2 530	181	140	41	2 349	1 096	2 530	819
Offene Handelsgesellschaft	4	1	1	–	3	3	7	3
Kommanditgesellschaft	1	1	1	–	–	–	1	1
Gesellschaft mit beschränkter Haftung & Co. KG	41	40	18	22	1	1	77	8
Gesellschaft des bürgerlichen Rechts	130	45	36	9	85	85	291	82
Aktiengesellschaft	5	5	1	4	–	–	–	–
Gesellschaft mit beschränkter Haftung (GmbH)	620	541	433	108	79	79	817	149
GmbH ohne UG (haftungsbeschränkt)	475	438	336	102	37	37	653	108
Unternehmersgesellschaft (UG haftungsbeschränkt)	145	103	97	6	42	42	164	41
Private Company Limited by Shares (Ltd.)	2	2	–	2	–	–	2	–
Genossenschaft	–	–	–	–	–	–	–	–
Eingetragener Verein	1	1	1	–	–	–	1	–
Sonstige Rechtsformen	2	2	1	1	–	–	1	–
Einzelunternehmer/-innen nach Geschlecht								
weiblich	819	46	36	10	773	440	x	x
männlich	1 711	135	104	31	1 576	656	x	x
Einzelunternehmer/-innen nach ausgewählter Staatsangehörigkeit								
deutsch	1 454	106	76	30	1 348	872	1 454	552
bulgarisch	56	3	–	3	53	4	56	13
griechisch	14	1	1	–	13	5	14	5
italienisch	24	2	2	–	22	9	24	6
polnisch	306	4	4	–	302	19	306	42
rumänisch	124	2	2	–	122	10	124	34
türkisch	90	24	23	1	66	17	90	19
ungarisch	12	–	–	–	12	3	12	5

¹ anzeigepflichtige Personen, die eine Neugründung vorgenommen haben

5 Gewerbeabmeldungen in Berlin im Mai 2021 nach Wirtschaftsbereichen

Wirtschaftsabschnitt	Wirtschaftsabteilung	Gewerbeabmeldungen insgesamt	Aufgabe			Fortzug	Übergabe			
			insgesamt	vollständige Aufgabe	Umwandlung		insgesamt	Rechtsformwechsel	Gesellschafteraustritt	Erbsfolge/Verkauf/Verpachtung
A	Land- und Forstwirtschaft, Fischerei	–	–	–	–	–	–	–	–	–
B	Bergbau und Gewinnung von Steinen und Erden	1	1	1	–	–	–	–	–	–
C	Verarbeitendes Gewerbe	39	34	34	–	3	2	–	1	1
	10 Herstellung von Nahrungs- und Futtermitteln	6	5	5	–	–	1	–	1	–
	11 Getränkeherstellung	1	1	1	–	–	–	–	–	–
	13 Herstellung von Textilien	2	2	2	–	–	–	–	–	–
	14 Herstellung von Bekleidung	5	4	4	–	1	–	–	–	–
	16 Herstellung von Holz-, Flecht-, Korb- und Korkwaren (ohne Möbel)	1	1	1	–	–	–	–	–	–
	18 Herstellung von Druckerzeugnissen; Vervielfältigung von bespielten Ton-, Bild- und Datenträgern	7	6	6	–	–	1	–	–	1
	25 Herstellung von Metallernzeugnissen	2	2	2	–	–	–	–	–	–
	26 Herstellung von Datenverarbeitungsgeräten, elektronischen und optischen Erzeugnissen	1	1	1	–	–	–	–	–	–
	27 Herstellung von elektrischen Ausrüstungen	–	–	–	–	–	–	–	–	–
	28 Maschinenbau	3	3	3	–	–	–	–	–	–
	29 Herstellung von Kraftwagen und Kraftwagenteilen	–	–	–	–	–	–	–	–	–
	31 Herstellung von Möbeln	1	–	–	–	1	–	–	–	–
D	Energieversorgung	3	1	1	–	–	2	1	–	1
E	Wasserversorgung; Abwasser- und Abfallentsorgung und Beseitigung von Umweltverschmutzungen	1	1	1	–	–	–	–	–	–
F	Baugewerbe	404	386	385	1	11	7	1	3	3
	41 Hochbau	5	3	3	–	1	1	–	1	–
	42 Tiefbau	2	2	2	–	–	–	–	–	–
	43 Vorbereitende Baustellenarbeiten, Bauinstallation und sonstiges Ausbaugewerbe	397	381	380	1	10	6	1	2	3
G	Handel; Instandhaltung und Reparatur von Kraftfahrzeugen	447	384	382	2	35	28	6	10	12
	45 Handel mit Kraftfahrzeugen; Instandhaltung und Reparatur von Kraftfahrzeugen	25	20	20	–	2	3	1	–	2
	46 Großhandel (ohne Handel mit Kfz)	75	67	66	1	5	3	1	2	–
	47 Einzelhandel (ohne Handel mit Kfz)	347	297	296	1	28	22	4	8	10
H	Verkehr und Lagerei	140	132	132	–	5	3	–	1	2
	49 Landverkehr und Transport in Rohrfernleitungen	60	57	57	–	1	2	–	–	2
	53 Post-, Kurier- und Expressdienste	65	62	62	–	2	1	–	1	–

5 Gewerbeabmeldungen in Berlin im Mai 2021 nach Wirtschaftsbereichen

Wirtschaftsabschnitt	Wirtschaftsabteilung	Gewerbeabmeldungen insgesamt	Aufgabe			Fortzug	Übergabe			
			insgesamt	vollständige Aufgabe	Umwandlung		insgesamt	Rechtsformwechsel	Gesellschafteraustritt	Erbfolge/Verkauf/Verpachtung
I	Gastgewerbe	133	122	122	–	1	10	–	4	6
	55 Beherbergung	8	8	8	–	–	–	–	–	–
	56 Gastronomie	125	114	114	–	1	10	–	4	6
J	Information und Kommunikation	103	84	81	3	14	5	–	5	–
	58 Verlagswesen	4	4	4	–	–	–	–	–	–
	61 Telekommunikation	6	2	2	–	4	–	–	–	–
	62 Erbringung von Dienstleistungen der Informationstechnologie	50	45	42	3	4	1	–	1	–
	63 Informationsdienstleistungen	27	21	21	–	4	2	–	2	–
K	Erbringung von Finanz- und Versicherungsdienstleistungen	56	45	45	–	8	3	2	1	–
	66 Mit Finanz- und Versicherungsdienstleistungen verbundene Tätigkeiten	49	41	41	–	6	2	1	1	–
L	Grundstücks- und Wohnungswesen	39	34	32	2	4	1	1	–	–
M	Erbringung von freiberuflichen, wissenschaftlichen und technischen Dienstleistungen	204	185	182	3	18	1	–	–	1
	70 Verwaltung und Führung von Unternehmen und Betrieben, Unternehmensberatung	50	45	44	1	4	1	–	–	1
	73 Werbung und Marktforschung	73	67	67	–	6	–	–	–	–
N	Erbringung von sonstigen wirtschaftlichen Dienstleistungen	200	184	183	1	12	4	1	3	–
	77 Vermietung von beweglichen Sachen	22	21	21	–	1	–	–	–	–
	78 Vermittlung und Überlassung von Arbeitskräften	5	5	5	–	–	–	–	–	–
	79 Reisebüros, Reiseveranstalter und Erbringung sonstiger Reservierungsdienstleistungen	10	9	9	–	–	1	–	1	–
	81 Gebäudebetreuung; Garten- und Landschaftsbau	92	84	84	–	7	1	1	–	–
P	Erziehung und Unterricht	40	34	34	–	4	2	2	–	–
Q	Gesundheits- und Sozialwesen	31	29	29	–	2	–	–	–	–
R	Kunst, Unterhaltung und Erholung	39	34	34	–	4	1	–	1	–
O+S	Öffentliche Verwaltung, Verteidigung; Sozialversicherung; Erbringung von sonstigen Dienstleistungen	126	116	116	–	3	7	2	3	2
A-S	Insgesamt	2 006	1 806	1 794	12	124	76	16	32	28

6 Gewerbeabmeldungen in Berlin im Mai 2021 nach Art der Niederlassung, der Rechtsform und bei Einzelunternehmen nach Geschlecht und Staatsangehörigkeit

Art der Niederlassung — Rechtsform — Geschlecht — Staatsangehörigkeit	Gewerbeabmeldungen insgesamt	Aufgabe			Fortzug	Übergabe			
		insgesamt	vollständige Aufgabe	Umwandlung		insgesamt	Rechtsformwechsel	Gesellschafteraustritt	Erbfolge/Verkauf/Verpachtung
Insgesamt	2 006	1 806	1 794	12	124	76	16	32	28
nach der Art der Niederlassung									
Hauptniederlassung	1 855	1 670	1 664	6	118	67	14	32	21
Zweigniederlassung	23	18	16	2	2	3	–	–	3
Unselbständige Zweigstelle	128	118	114	4	4	6	2	–	4
nach der Rechtsform des Unternehmens									
Einzelunternehmen	1 569	1 465	1 463	2	74	30	11	–	19
Offene Handelsgesellschaft	5	3	3	–	–	2	–	–	2
Kommanditgesellschaft	4	3	3	–	–	1	–	1	–
Gesellschaft mit beschränkter Haftung & Co. KG	26	24	23	1	–	2	1	–	1
Gesellschaft des bürgerlichen Rechts	86	44	44	–	7	35	2	31	2
Aktiengesellschaft	3	3	3	–	–	–	–	–	–
Gesellschaft mit beschränkter Haftung (GmbH)	299	250	242	8	43	6	2	–	4
GmbH ohne UG (haftungsbeschränkt)	247	206	198	8	35	6	2	–	4
Unternehmergesellschaft (UG haftungsbeschränkt)	52	44	44	–	8	–	–	–	–
Private Company Limited by Shares (Ltd.)	13	13	12	1	–	–	–	–	–
Genossenschaft	–	–	–	–	–	–	–	–	–
Eingetragener Verein	–	–	–	–	–	–	–	–	–
Sonstige Rechtsformen	1	1	1	–	–	–	–	–	–
Einzelunternehmer/-innen nach Geschlecht									
weiblich	463	424	423	1	30	9	2	–	7
männlich	1 106	1 041	1 040	1	44	21	9	–	12
Einzelunternehmer/-innen nach ausgewählter Staatsangehörigkeit									
deutsch	930	849	847	2	61	20	8	–	12
bulgarisch	24	24	24	–	–	–	–	–	–
griechisch	5	5	5	–	–	–	–	–	–
italienisch	13	12	12	–	1	–	–	–	–
polnisch	232	229	229	–	2	1	–	–	1
rumänisch	78	77	77	–	–	1	1	–	–
türkisch	76	71	71	–	3	2	–	–	2
ungarisch	2	2	2	–	–	–	–	–	–

**7 Vollständige Aufgaben sowie Gewerbetreibende in Berlin im Mai 2021
nach Wirtschaftsbereichen**

Wirtschaftsabschnitt Wirtschaftsabteilung	Vollständige Aufgabe						Gewerbetreibende ¹	
	ins- gesamt	Betriebsaufgabe			sonstige Stilllegung		ins- gesamt	darunter weiblich
		ins- gesamt	Haupt- nieder- lassung	Zweignieder- lassung/un- selbständige Zweigstelle	ins- gesamt	darunter Neben- erwerb		
A Land- und Forstwirtschaft, Fischerei	–	–	–	–	–	–	–	–
B Bergbau und Gewinnung von Steinen und Erden	1	1	–	1	–	–	2	–
C Verarbeitendes Gewerbe	34	17	13	4	17	11	42	14
10 Herstellung von Nahrungs- und Futtermitteln	5	3	3	–	2	–	6	3
11 Getränkeherstellung	1	1	–	1	–	–	1	–
13 Herstellung von Textilien	2	–	–	–	2	2	2	1
14 Herstellung von Bekleidung	4	–	–	–	4	4	4	2
16 Herstellung von Holz-, Flecht-, Korb- und Korkwaren (ohne Möbel)	1	1	1	–	–	–	1	–
18 Herstellung von Druckerzeugnissen; Vervielfältigung von bespielten Ton-, Bild- und Datenträgern	6	3	3	–	3	2	7	4
25 Herstellung von Metallernzeugnissen	2	2	2	–	–	–	3	–
26 Herstellung von Datenverarbeitungs- geräten, elektronischen und optischen Erzeugnissen	1	1	1	–	–	–	1	–
27 Herstellung von elektrischen Ausrüstungen	–	–	–	–	–	–	–	–
28 Maschinenbau	3	3	1	2	–	–	7	1
29 Herstellung von Kraftwagen und Kraftwagenteilen	–	–	–	–	–	–	–	–
31 Herstellung von Möbeln	–	–	–	–	–	–	–	–
D Energieversorgung	1	–	–	–	1	1	1	–
E Wasserversorgung; Abwasser- und Abfallentsorgung und Beseitigung von Umweltverschmutzungen	1	–	–	–	1	–	1	–
F Baugewerbe	385	42	42	–	343	22	399	21
41 Hochbau	3	3	3	–	–	–	4	–
42 Tiefbau	2	–	–	–	2	–	2	1
43 Vorbereitende Baustellenarbeiten, Bauinstallation und sonstiges Ausbaugewerbe	380	39	39	–	341	22	393	20
G Handel; Instandhaltung und Reparatur von Kraftfahrzeugen	382	140	95	45	242	115	431	127
45 Handel mit Kraftfahrzeugen; Instandhaltung und Reparatur von Kraftfahrzeugen	20	8	5	3	12	4	20	3
46 Großhandel (ohne Handel mit Kfz)	66	30	29	1	36	9	76	25
47 Einzelhandel (ohne Handel mit Kfz)	296	102	61	41	194	102	335	99
H Verkehr und Lagerei	132	23	19	4	109	40	134	14
49 Landverkehr und Transport in Rohrfernleitungen	57	15	13	2	42	10	58	6
53 Post-, Kurier- und Expressdienste	62	3	2	1	59	27	62	7

**7 Vollständige Aufgaben sowie Gewerbetreibende in Berlin im Mai 2021
nach Wirtschaftsbereichen**

Wirtschaftsabschnitt	Wirtschaftsabteilung	Vollständige Aufgabe					Gewerbetreibende ¹		
		ins- gesamt	Betriebsaufgabe		sonstige Stilllegung		ins- gesamt	darunter weiblich	
			ins- gesamt	Haupt- nieder- lassung	Zweignieder- lassung/un- selbständige Zweigstelle	ins- gesamt			darunter Neben- erwerb
I	Gastgewerbe	122	66	42	24	56	13	142	35
55	Beherbergung	8	3	2	1	5	1	8	3
56	Gastronomie	114	63	40	23	51	12	134	32
J	Information und Kommunikation	81	16	11	5	65	44	99	24
58	Verlagswesen	4	–	–	–	4	2	4	1
61	Telekommunikation	2	1	–	1	1	1	3	–
62	Erbringung von Dienstleistungen der Informationstechnologie	42	11	8	3	31	18	54	10
63	Informationsdienstleistungen	21	2	2	–	19	17	25	10
K	Erbringung von Finanz- und Versicherungsdienstleistungen	45	9	4	5	36	9	49	11
66	Mit Finanz- und Versicherungs- dienstleistungen verbundene Tätigkeiten	41	5	3	2	36	9	41	11
L	Grundstücks- und Wohnungswesen	32	16	11	5	16	8	37	13
M	Erbringung von freiberuflichen, wissenschaftlichen und technischen Dienstleistungen	182	46	36	10	136	79	211	69
70	Verwaltung und Führung von Unternehmen und Betrieben, Unternehmensberatung	44	21	15	6	23	8	69	15
73	Werbung und Marktforschung	67	6	4	2	61	41	67	26
N	Erbringung von sonstigen wirtschaftlichen Dienstleistungen	183	37	24	13	146	62	194	76
77	Vermietung von beweglichen Sachen	21	10	5	5	11	7	23	5
78	Vermittlung und Überlassung von Arbeitskräften	5	4	1	3	1	1	8	5
79	Reisebüros, Reiseveranstalter und Erbringung sonstiger Reservierungsdienstleistungen	9	2	–	2	7	1	9	5
81	Gebäudebetreuung; Garten- und Landschaftsbau	84	10	9	1	74	22	84	36
P	Erziehung und Unterricht	34	4	4	–	30	22	37	16
Q	Gesundheits- und Sozialwesen	29	4	3	1	25	14	29	20
R	Kunst, Unterhaltung und Erholung	34	12	6	6	22	10	37	9
O+S	Öffentliche Verwaltung, Verteidigung; Sozialversicherung; Erbringung von sonstigen Dienstleistungen	116	21	14	7	95	46	129	79
A-S	Insgesamt	1 794	454	324	130	1 340	496	1 974	528

¹ anzeigepflichtige Personen, die eine vollständige Aufgabe vorgenommen haben

8 Vollständige Aufgaben sowie Gewerbetreibende in Berlin im Mai 2021 nach der Rechtsform und bei Einzelunternehmen nach Geschlecht und Staatsangehörigkeit

Rechtsform — Geschlecht — Staatsangehörigkeit	Vollständige Aufgabe						Gewerbetreibende ¹		
	ins- gesamt	Betriebsaufgabe				sonstige Stilllegung		ins- gesamt	darunter weiblich
		ins- gesamt	Haupt- nieder- lassung	Zweignieder- lassung/un- selbständige Zweigstelle	ins- gesamt	darunter Neben- erwerb			
Insgesamt	1 794	454	324	130	1 340	496	1 974	528	
							nach der Rechtsform des Unternehmens		
Einzelunternehmen	1 463	158	117	41	1 305	461	1 463	423	
Offene Handelsgesellschaft	3	3	3	—	—	—	5	3	
Kommanditgesellschaft	3	3	3	—	—	—	3	2	
Gesellschaft mit beschränkter Haftung & Co. KG	23	23	14	9	—	—	51	6	
Gesellschaft des bürgerlichen Rechts	44	21	21	—	23	23	84	37	
Aktiengesellschaft	3	3	1	2	—	—	—	—	
Gesellschaft mit beschränkter Haftung (GmbH)	242	230	163	67	12	12	351	53	
GmbH ohne UG (haftungsbeschränkt)	198	192	131	61	6	6	299	42	
Unternehmergeellschaft (UG haftungsbeschränkt)	44	38	32	6	6	6	52	11	
Private Company Limited by Shares (Ltd.)	12	12	1	11	—	—	16	4	
Genossenschaft	—	—	—	—	—	—	—	—	
Eingetragener Verein	—	—	—	—	—	—	—	—	
Sonstige Rechtsformen	1	1	1	—	—	—	1	—	
							Einzelunternehmer/-innen nach Geschlecht		
weiblich	423	41	36	5	382	192	x	x	
männlich	1 040	117	81	36	923	269	x	x	
							Einzelunternehmer/-innen nach ausgewählter Staatsangehörigkeit		
deutsch	847	99	70	29	748	374	847	293	
bulgarisch	24	1	1	—	23	2	24	4	
griechisch	5	2	2	—	3	—	5	1	
italienisch	12	2	2	—	10	4	12	7	
polnisch	229	1	1	—	228	9	229	21	
rumänisch	77	2	2	—	75	3	77	8	
türkisch	71	23	15	8	48	13	71	12	
ungarisch	2	—	—	—	2	1	2	2	

¹ anzeigepflichtige Personen, die eine vollständige Aufgabe vorgenommen haben

9 Gewerbeanmeldungen in Berlin im Mai 2021 nach ausgewählten Merkmalen und Bezirken

Bezirk	Gewerbe- an- meldungen insgesamt	Neugründung	Umwandlung	Zuzug	Übernahme
Mitte	594	549	4	23	18
Friedrichshain-Kreuzberg	383	341	1	9	32
Pankow	372	351	1	13	7
Charlottenburg-Wilmersdorf	381	330	4	28	19
Spandau	185	175	–	7	3
Steglitz-Zehlendorf	243	223	–	9	11
Tempelhof-Schöneberg	345	327	2	13	3
Neukölln	385	367	–	10	8
Treptow-Köpenick	194	178	1	10	5
Marzahn-Hellersdorf	152	140	1	7	4
Lichtenberg	202	192	–	6	4
Reinickendorf	181	163	2	–	16
Berlin	3 617	3 336	16	135	130

10 Gewerbeabmeldungen in Berlin im Mai 2021 nach ausgewählten Merkmalen und Bezirken

Bezirk	Gewerbe- ab- meldungen insgesamt	Vollständige Aufgabe	Umwandlung	Fortzug	Übergabe
Mitte	311	291	4	8	8
Friedrichshain-Kreuzberg	178	156	1	16	5
Pankow	176	150	–	18	8
Charlottenburg-Wilmersdorf	226	192	3	17	14
Spandau	131	129	–	2	–
Steglitz-Zehlendorf	151	126	–	18	7
Tempelhof-Schöneberg	303	281	1	14	7
Neukölln	202	190	–	6	6
Treptow-Köpenick	107	86	1	9	11
Marzahn-Hellersdorf	98	85	1	8	4
Lichtenberg	76	67	–	5	4
Reinickendorf	47	41	1	3	2
Berlin	2 006	1 794	12	124	76

11 Gewerbean- und -abmeldungen in Berlin im Mai 2021 nach Wirtschaftsabschnitten und Bezirken

Lfd. Nr.	Bezirk	Insgesamt	Verarbeitendes Gewerbe	Baugewerbe	Handel; Instandhaltung und Reparatur von Kfz	Verkehr und Lagerei
			A-S	C	F	G
1	Mitte	594	6	126	97	31
2	Friedrichshain-Kreuzberg	383	6	44	68	21
3	Pankow	372	3	53	78	19
4	Charlottenburg-Wilmersdorf	381	3	32	77	15
5	Spandau	185	–	32	34	22
6	Steglitz-Zehlendorf	243	5	28	50	13
7	Tempelhof-Schöneberg	345	3	37	59	22
8	Neukölln	385	10	97	68	31
9	Treptow-Köpenick	194	5	13	41	12
10	Marzahn-Hellersdorf	152	1	49	24	10
11	Lichtenberg	202	4	19	59	23
12	Reinickendorf	181	–	46	40	20
13	Berlin	3 617	46	576	695	239
1	Mitte	311	3	78	61	27
2	Friedrichshain-Kreuzberg	178	3	42	34	8
3	Pankow	176	1	28	39	15
4	Charlottenburg-Wilmersdorf	226	3	10	86	6
5	Spandau	131	1	55	15	15
6	Steglitz-Zehlendorf	151	4	24	28	7
7	Tempelhof-Schöneberg	303	16	40	82	19
8	Neukölln	202	3	67	30	18
9	Treptow-Köpenick	107	3	9	17	6
10	Marzahn-Hellersdorf	98	1	27	21	3
11	Lichtenberg	76	1	11	21	6
12	Reinickendorf	47	–	13	13	10
13	Berlin	2 006	39	404	447	140

Davon								Lfd. Nr.
Gastgewerbe	Information und Kommunikation	Erbringung von Finanz- und Versiche- rungsdienst- leistungen	Grundstücks- und Wohnungs- wesen	Erbringung von freiberuflichen, wissenschaft- lichen und technischen Dienstleistungen	Erbringung von sonstigen wirtschaftlichen Dienstleistungen	Übrige Wirtschafts- zweige		
I	J	K	L	M	N	A, B, D, E, O-S		
Anmeldungen								
42	50	17	11	69	39	106	1	
57	40	11	4	38	29	65	2	
17	35	7	3	61	29	67	3	
20	23	18	53	47	35	58	4	
9	18	2	3	16	25	24	5	
13	25	7	10	36	25	31	6	
19	41	8	9	41	41	65	7	
22	24	7	3	33	27	63	8	
8	24	11	7	29	19	25	9	
4	17	5	4	6	15	17	10	
11	22	6	3	16	20	19	11	
8	6	3	2	13	28	15	12	
230	325	102	112	405	332	555	13	
Abmeldungen								
30	20	2	2	27	30	31	1	
13	10	4	3	24	17	20	2	
12	11	9	5	17	12	27	3	
21	13	7	8	19	23	30	4	
9	6	–	–	3	14	13	5	
12	9	3	6	23	16	19	6	
12	9	16	10	34	33	32	7	
11	8	1	1	16	25	22	8	
9	9	4	2	16	12	20	9	
–	6	6	1	10	9	14	10	
3	1	4	–	11	8	10	11	
1	1	–	1	4	1	3	12	
133	103	56	39	204	200	241	13	

Das Amt für Statistik Berlin-Brandenburg

Das Amt für Statistik Berlin-Brandenburg ist für beide Länder die zentrale Dienstleistungseinrichtung auf dem Gebiet der amtlichen Statistik. Das Amt erbringt Serviceleistungen im Bereich Information und Analyse für die breite Öffentlichkeit, für alle gesellschaftlichen Gruppen sowie für Kunden aus Verwaltung und Politik, Wirtschaft und Wissenschaft. Kerngeschäft des Amtes ist die Durchführung der gesetzlich angeordneten amtlichen Statistiken für Berlin und Brandenburg. Das Amt erhebt die Daten, bereitet sie auf, interpretiert und analysiert sie und veröffentlicht die Ergebnisse. Die Grundversorgung aller Nutzer mit statistischen Informationen erfolgt unentgeltlich, im Wesentlichen über das Internet und den Informationsservice. Daneben werden nachfrage- und zielgruppenorientierte Standardauswertungen zu Festpreisen angeboten. Kundenspezifische Aufbereitung / Beratung zu kostendeckenden Preisen ergänzt das Spektrum der Informationsbereitstellung.

Amtliche Statistik im Verbund

Die Statistiken werden bundesweit nach einheitlichen Konzepten, Methoden und Verfahren arbeitsteilig erstellt. Die statistischen Ämter der Länder sind dabei grundsätzlich für die Durchführung der Erhebungen, für die Aufbereitung und Veröffentlichung der Länderergebnisse zuständig. Durch diese Kooperation in einem „Statistikverbund“ entstehen für alle Länder vergleichbare und zu einem Bundesergebnis zusammenführbare Erhebungsergebnisse.

Produkte und Dienstleistungen

Informationsservice

info@statistik-bbb.de
mit statistischen Informationen für jedermann und Beratung sowie maßgeschneiderte Aufbereitungen von Daten über Berlin und Brandenburg. Auskunft, Beratung, Pressedienst sowie Fachbibliothek.

Standort Potsdam

Steinstraße 104 - 106, 14480 Potsdam
Tel. 0331 8173 - 1777
Fax 030 9028 - 4091
Mo – Do 9 – 15 Uhr, Fr 9 – 14 Uhr

Standort Berlin

Alt-Friedrichsfelde 60, 10315 Berlin
Bibliothek
Tel. 030 9021 - 3540
Mo – Do 9 – 15 Uhr, Fr 9 – 14 Uhr

Internet-Angebot

www.statistik-berlin-brandenburg.de mit aktuellen Daten, Pressemitteilungen, Statistischen Berichten zum kostenlosen Herunterladen, regionalstatistischen Informationen, Wahlstatistiken und -analysen sowie einem Überblick über das gesamte Leistungsspektrum des Amtes.

Statistische Jahrbücher

mit einer Vielzahl von Tabellen aus nahezu allen Arbeitsgebieten der amtlichen Statistik.

Statistische Berichte

mit Ergebnissen der einzelnen Statistiken in Tabellen in tiefer sachlicher Gliederung und Grafiken zur Veranschaulichung von Entwicklungen und Strukturen.

Datenangebot aus dem Sachgebiet

Informationen zu dieser Veröffentlichung

Referat 34
Tel. 0331 8173 - 1348/1341
Fax 030 9028 - 4088

gewerbemeldungen@statistik-bbb.de

Weitere Veröffentlichungen zum Thema

Statistische Berichte:

- Gewerbeanzeigen im Land Berlin, jährlich
D 1 2 – j
- Gewerbeanzeigen im Land Brandenburg, monatlich
D 1 1 – m
jährlich
D 1 2 – j