

Statistischer Bericht

D I 1 – m 04 / 21

┌ Gewerbeanzeigen
im **Land Berlin**
April 2021

Impressum

Statistischer Bericht
D I 1 – m 04 / 21

Erscheinungsfolge: monatlich
Erschienen im **Juni 2021**

Herausgeber

Amt für Statistik Berlin-Brandenburg
Steinstraße 104 - 106
14480 Potsdam
info@statistik-bbb.de
www.statistik-berlin-brandenburg.de

Tel. 0331 8173 - 1777
Fax 030 9028 - 4091

Zeichenerklärung

0 weniger als die Hälfte von 1
in der letzten besetzten Stelle,
jedoch mehr als nichts
– nichts vorhanden
... Angabe fällt später an
() Aussagewert ist eingeschränkt
/ Zahlenwert nicht sicher genug
• Zahlenwert unbekannt oder
geheim zu halten
x Tabellenfach gesperrt
p vorläufige Zahl
r berichtigte Zahl
s geschätzte Zahl

Amt für Statistik Berlin-Brandenburg,
Potsdam, 2021

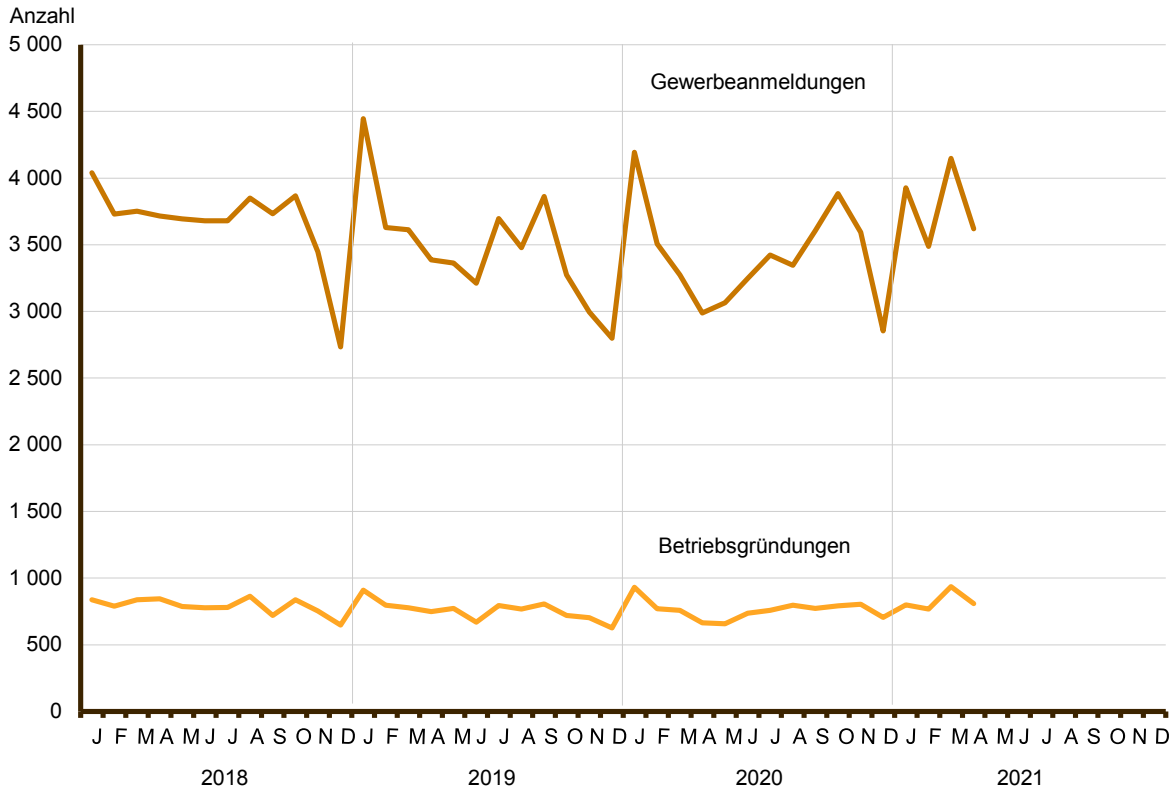


Dieses Werk ist unter einer Creative Commons Lizenz vom Typ Namensnennung 3.0 Deutschland zugänglich. Um eine Kopie dieser Lizenz einzusehen, konsultieren Sie <http://creativecommons.org/licenses/by/3.0/de/>

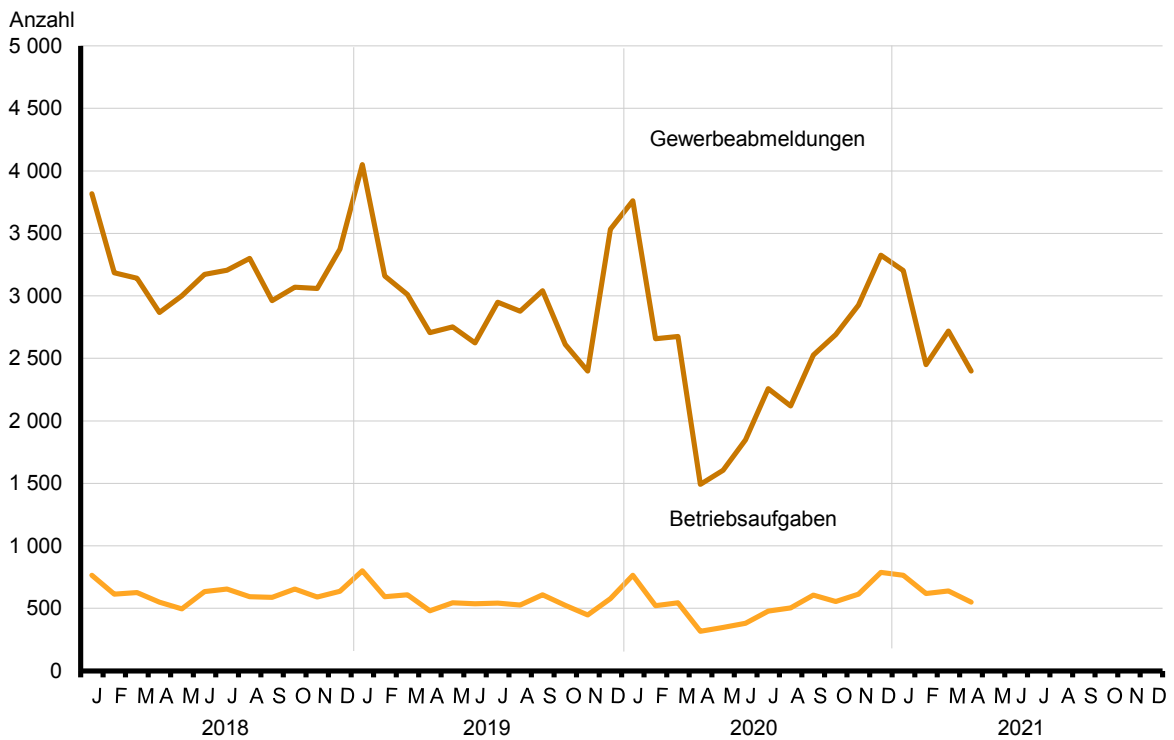
Inhaltsverzeichnis

	Seite		Seite
Metadaten zu dieser Statistik (externer Link)			
Grafiken			
1 Gewerbeanmeldungen und Betriebsgrün- dungen in Berlin seit Januar 2018.....	4	3 Betriebsgründungen und -aufgaben in Berlin im April 2021 nach Wirtschaftsabschnitten.....	5
2 Gewerbeabmeldungen und Betriebsaufgaben in Berlin seit Januar 2018.....	4	4 Gewerbean- und Gewerbeabmeldungen in Berlin im April 2021 nach Bezirken.....	5
Tabellen			
Übersicht: Gewerbeanzeigen in Berlin von 2003 bis April 2021.....	6	7 Vollständige Aufgaben sowie Gewerbetrei- bende in Berlin im April 2021 nach Wirtschaftsbereichen.....	16
1 Gewerbeanmeldungen in Berlin im April 2021 nach Wirtschafts- bereichen.....	7	8 Vollständige Aufgaben sowie Gewerbetrei- bende in Berlin im April 2021 nach der Rechtsform und bei Einzel- unternehmen nach Geschlecht und Staatsangehörigkeit.....	18
2 Gewerbeanmeldungen in Berlin im April 2021 nach Art der Nieder- lassung, der Rechtsform und bei Einzel- unternehmen nach Geschlecht und Staats- angehörigkeit.....	9	9 Gewerbeanmeldungen in Berlin im April 2021 nach ausgewählten Merkmalen und Bezirken.....	19
3 Neugründungen sowie Gewerbetreibende in Berlin im April 2021 nach Wirtschaftsbereichen	10	10 Gewerbeabmeldungen in Berlin im April 2021 nach ausgewählten Merkmalen und Bezirken.....	19
4 Neugründungen sowie Gewerbetreibende in Berlin im April 2021 nach der Rechts- form und bei Einzelunternehmen nach Ge- schlecht und Staatsangehörigkeit.....	12	11 Gewerbean- und -abmeldungen in Berlin im April 2021 nach Wirtschafts- abschnitten und Bezirken.....	20
5 Gewerbeabmeldungen in Berlin im April 2021 nach Wirtschafts- bereichen.....	13		
6 Gewerbeabmeldungen in Berlin im April 2021 nach Art der Nieder- lassung, der Rechtsform und bei Einzel- unternehmen nach Geschlecht und Staats- angehörigkeit.....	15		

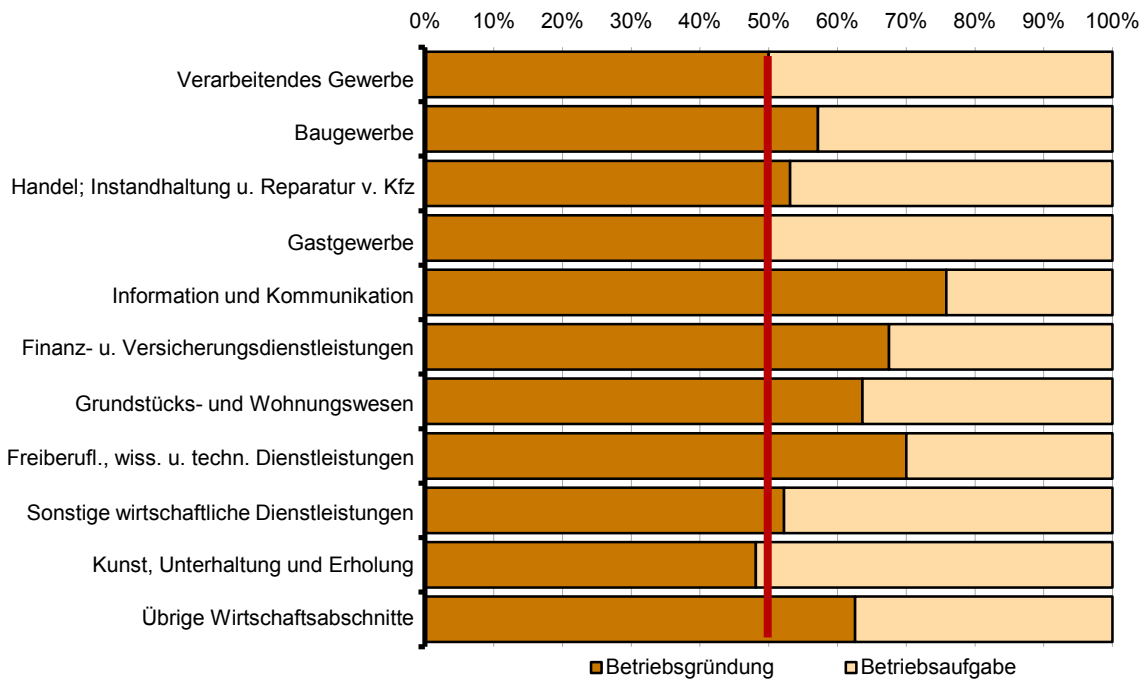
1 Gewerbebeanmeldungen und Betriebsgründungen in Berlin seit Januar 2018



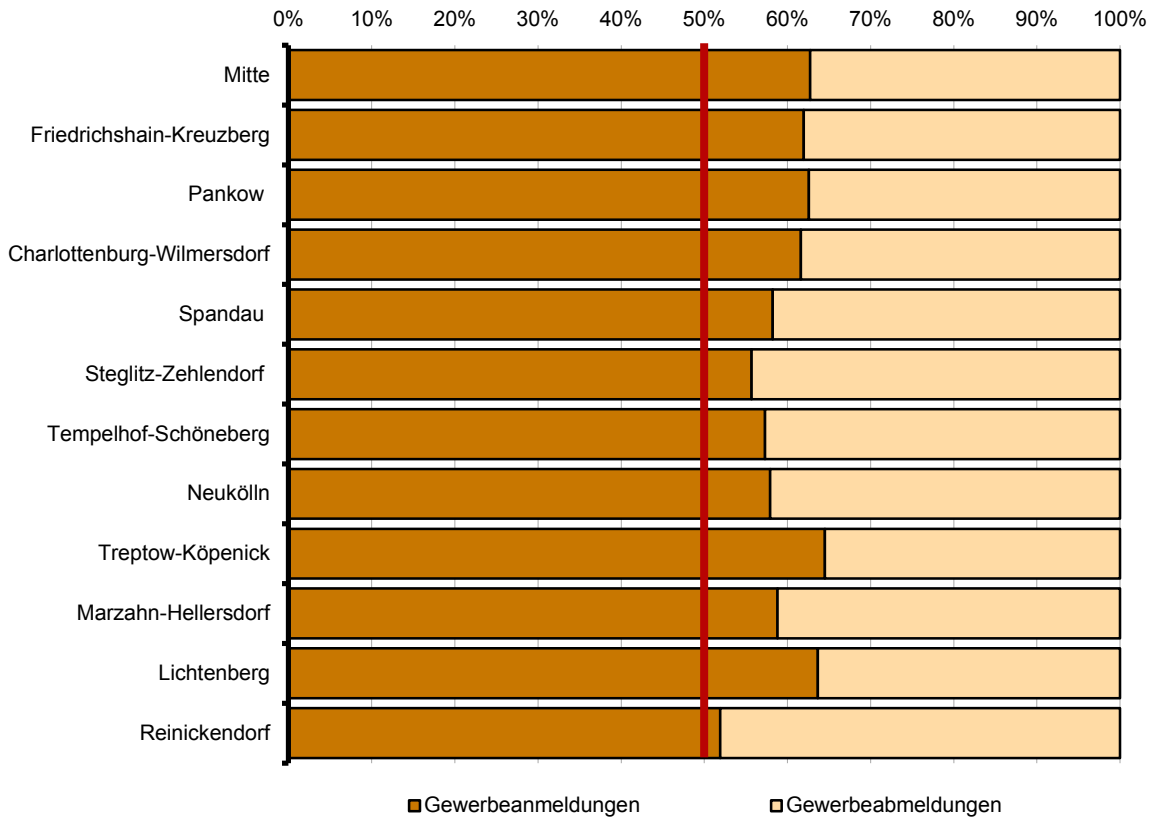
2 Gewerbeabmeldungen und Betriebsaufgaben in Berlin seit Januar 2018



3 Betriebsgründungen und -aufgaben in Berlin im April 2021 nach Wirtschaftsabschnitten



4 Gewerbean- und Gewerbeabmeldungen in Berlin im April 2021 nach Bezirken



Übersicht: Gewerbeanzeigen in Berlin von 2003 bis April 2021

Jahr Monat	Anmeldungen		Ummeldungen ²		Abmeldungen	
	insgesamt	darunter Neu- errichtungen ¹	insgesamt	darunter Veränderung der Betriebs- tätigkeit ³	insgesamt	darunter Aufgabe ⁴
2003	37 374	32 008	10 436	2 577	29 654	24 423
2004	47 158	41 941	12 809	3 609	30 404	25 025
2005	44 015	39 289	15 615	4 187	32 833	28 126
2006	45 762	41 098	•	•	32 773	28 136
2007	44 290	39 423	•	•	32 782	28 244
2008	41 143	36 714	•	•	31 974	27 896
2009	44 951	40 089	•	•	33 848	29 521
2010	47 300	42 722	•	•	31 626	27 441
2011	48 716	44 460	•	•	33 797	29 913
2012	48 072	44 228	•	•	36 600	32 913
2013	46 212	42 585	•	•	34 776	31 243
2014	44 924	41 418	•	•	35 251	31 615
2015	42 124	38 896	•	•	34 557	30 999
2016	42 443	39 022	•	•	34 819	31 276
2017	44 839	41 063	•	•	35 801	32 299
2018	43 923	40 488	•	•	38 156	34 764
2019	41 756	38 420	•	•	35 713	32 411
2020	40 982	37 860	•	•	29 891	27 245
2020 Januar	4 194	3 832	•	•	3 761	3 429
Februar	3 507	3 246	•	•	2 658	2 409
März	3 274	3 034	•	•	2 675	2 429
April	2 988	2 791	•	•	1 492	1 355
Mai	3 066	2 834	•	•	1 606	1 448
Juni	3 248	3 008	•	•	1 849	1 661
Juli	3 424	3 164	•	•	2 258	2 036
August	3 345	3 044	•	•	2 120	1 917
September	3 605	3 373	•	•	2 527	2 302
Oktober	3 883	3 623	•	•	2 692	2 461
November	3 593	3 316	•	•	2 926	2 717
Dezember	2 855	2 595	•	•	3 327	3 081
2021 Januar	3 927	3 591	•	•	3 203	2 916
Februar	3 488	3 225	•	•	2 449	2 194
März	4 147	3 861	•	•	2 719	2 371
April	3 620	3 361	•	•	2 398	2 140
Mai
Juni
Juli
August
September
Oktober
November
Dezember

1 Betriebsgründungen, sonstige Neuerrichtungen sowie Umwandlungen, ohne Zuzüge

2 ab September 2006 ist die Auswertung der Ummeldungen eingestellt

3 Änderung und/oder Erweiterung

4 Betriebsaufgaben, sonstige Stilllegungen sowie Umwandlungen, ohne Fortzüge

1 Gewerbeanmeldungen in Berlin im April 2021 nach Wirtschaftsbereichen

Wirtschaftsabschnitt	Wirtschaftsabteilung	Gewerbe- an- meldungen insgesamt	Neuerrichtungen			Zuzug	Übernahme			
			ins- gesamt	Neu- gründung	Um- wand- lung		ins- gesamt	Rechts- form- wechsel	Gesell- schafter- eintritt	Erbfolge/ Kauf/ Pacht
A	Land- und Forstwirtschaft, Fischerei	1	1	1	-	-	-	-	-	-
B	Bergbau und Gewinnung von Steinen und Erden	-	-	-	-	-	-	-	-	-
C	Verarbeitendes Gewerbe	56	52	52	-	1	3	1	-	2
10	Herstellung von Nahrungs- und Futtermitteln	7	6	6	-	-	1	-	-	1
11	Getränkeherstellung	3	3	3	-	-	-	-	-	-
13	Herstellung von Textilien	5	5	5	-	-	-	-	-	-
14	Herstellung von Bekleidung	10	10	10	-	-	-	-	-	-
16	Herstellung von Holz-, Flecht-, Korb- und Korkwaren (ohne Möbel)	-	-	-	-	-	-	-	-	-
18	Herstellung von Druckerzeugnissen; Vervielfältigung von bespielten Ton-, Bild- und Datenträgern	4	3	3	-	-	1	-	-	1
25	Herstellung von Metallernzeugnissen	3	3	3	-	-	-	-	-	-
26	Herstellung von Datenverarbeitungs- geräten, elektronischen und optischen Erzeugnissen	3	2	2	-	1	-	-	-	-
27	Herstellung von elektrischen Ausrüstungen	-	-	-	-	-	-	-	-	-
28	Maschinenbau	-	-	-	-	-	-	-	-	-
29	Herstellung von Kraftwagen und Kraftwagenteilen	-	-	-	-	-	-	-	-	-
31	Herstellung von Möbeln	2	2	2	-	-	-	-	-	-
D	Energieversorgung	11	8	8	-	1	2	1	1	-
E	Wasserversorgung; Abwasser- und Abfallentsorgung und Beseitigung von Umweltverschmutzungen	2	2	2	-	-	-	-	-	-
F	Baugewerbe	526	515	515	-	7	4	-	2	2
41	Hochbau	6	5	5	-	1	-	-	-	-
42	Tiefbau	10	10	10	-	-	-	-	-	-
43	Vorbereitende Baustellenarbeiten, Bauinstallation und sonstiges Ausbaugewerbe	510	500	500	-	6	4	-	2	2
G	Handel; Instandhaltung und Reparatur von Kraftfahrzeugen	752	686	684	2	21	45	13	11	21
45	Handel mit Kraftfahrzeugen; Instandhaltung und Reparatur von Kraftfahrzeugen	51	47	47	-	1	3	-	1	2
46	Großhandel (ohne Handel mit Kfz)	63	58	57	1	4	1	-	1	-
47	Einzelhandel (ohne Handel mit Kfz)	638	581	580	1	16	41	13	9	19
H	Verkehr und Lagerei	223	219	219	-	2	2	1	-	1
49	Landverkehr und Transport in Rohrfernleitungen	77	75	75	-	1	1	1	-	-
53	Post-, Kurier- und Expressdienste	130	128	128	-	1	1	-	-	1

1 Gewerbeanmeldungen in Berlin im April 2021 nach Wirtschaftsbereichen

Wirtschaftsabschnitt	Wirtschaftsabteilung	Gewerbe- an- meldungen insgesamt	Neuerrichtungen			Zuzug	Übernahme			
			ins- gesamt	Neu- gründung	Um- wand- lung		ins- gesamt	Rechts- form- wechsel	Gesell- schafter- eintritt	Erbfolge/ Kauf/ Pacht
I	Gastgewerbe	203	162	162	–	2	39	6	2	31
55	Beherbergung	17	14	14	–	–	3	2	–	1
56	Gastronomie	186	148	148	–	2	36	4	2	30
J	Information und Kommunikation	304	287	286	1	15	2	1	–	1
58	Verlagswesen	11	11	11	–	–	–	–	–	–
61	Telekommunikation	13	13	12	1	–	–	–	–	–
62	Erbringung von Dienstleistungen der Informationstechnologie	175	166	166	–	8	1	–	–	1
63	Informationsdienstleistungen	43	39	39	–	3	1	1	–	–
K	Erbringung von Finanz- und Versicherungsdienstleistungen	107	98	98	–	8	1	1	–	–
66	Mit Finanz- und Versicherungs- dienstleistungen verbundene Tätigkeiten	73	69	69	–	4	–	–	–	–
L	Grundstücks- und Wohnungswesen	104	85	83	2	16	3	–	2	1
M	Erbringung von freiberuflichen, wissenschaftlichen und technischen Dienstleistungen	500	458	457	1	36	6	3	2	1
70	Verwaltung und Führung von Unternehmen und Betrieben, Unternehmensberatung	179	161	160	1	13	5	2	2	1
73	Werbung und Marktforschung	97	89	89	–	8	–	–	–	–
N	Erbringung von sonstigen wirtschaftlichen Dienstleistungen	327	311	308	3	10	6	–	3	3
77	Vermietung von beweglichen Sachen	33	29	29	–	2	2	–	1	1
78	Vermittlung und Überlassung von Arbeitskräften	17	17	17	–	–	–	–	–	–
79	Reisebüros, Reiseveranstalter und Erbringung sonstiger Reservierungsdienstleistungen	6	6	6	–	–	–	–	–	–
81	Gebäudebetreuung; Garten- und Landschaftsbau	154	150	148	2	2	2	–	1	1
P	Erziehung und Unterricht	78	76	76	–	2	–	–	–	–
Q	Gesundheits- und Sozialwesen	134	128	128	–	6	–	–	–	–
R	Kunst, Unterhaltung und Erholung	81	78	78	–	3	–	–	–	–
O+S	Öffentliche Verwaltung, Verteidigung; Sozialversicherung; Erbringung von sonstigen Dienstleistungen	211	195	195	–	4	12	1	4	7
A-S	Insgesamt	3 620	3 361	3 352	9	134	125	28	27	70

2 Gewerbeanmeldungen in Berlin im April 2021 nach Art der Niederlassung, der Rechtsform und bei Einzelunternehmen nach Geschlecht und Staatsangehörigkeit

Art der Niederlassung — Rechtsform — Geschlecht — Staatsangehörigkeit	Gewerbe- an- meldungen insgesamt	Neuerrichtung			Zuzug	Übernahme			
		ins- gesamt	Neu- gründung	Um- wandlung		ins- gesamt	Rechts- form- wechsel	Gesell- schafter- eintritt	Erbfolge/ Kauf/ Pacht
Insgesamt	3 620	3 361	3 352	9	134	125	28	27	70
					nach der Art der Niederlassung				
Hauptniederlassung	3 399	3 172	3 169	3	134	93	13	23	57
Zweigniederlassung	41	37	36	1	–	4	–	1	3
Unselbständige Zweigstelle	180	152	147	5	–	28	15	3	10
					nach der Rechtsform des Unternehmens				
Einzelunternehmen	2 664	2 528	2 528	–	80	56	1	–	55
Offene Handelsgesellschaft	4	4	4	–	–	–	–	–	–
Kommanditgesellschaft	1	1	1	–	–	–	–	–	–
Gesellschaft mit beschränkter Haftung & Co. KG	39	24	21	3	7	8	3	4	1
Gesellschaft des bürgerlichen Rechts	192	164	164	–	2	26	4	22	–
Aktiengesellschaft	17	6	6	–	3	8	8	–	–
Gesellschaft mit beschränkter Haftung (GmbH)	690	624	618	6	42	24	10	–	14
GmbH ohne UG (haftungsbeschränkt)	502	445	439	6	37	20	8	–	12
Unternehmergesellschaft (UG haftungsbeschränkt)	188	179	179	–	5	4	2	–	2
Private Company Limited by Shares (Ltd.)	2	2	2	–	–	–	–	–	–
Genossenschaft	2	2	2	–	–	–	–	–	–
Eingetragener Verein	–	–	–	–	–	–	–	–	–
Sonstige Rechtsformen	9	6	6	–	–	3	2	1	–
					Einzelunternehmer/-innen nach Geschlecht				
weiblich	884	835	835	–	32	17	–	–	17
männlich	1 780	1 693	1 693	–	48	39	1	–	38
					Einzelunternehmer/-innen nach ausgewählter Staatsangehörigkeit				
deutsch	1 541	1 440	1 440	–	68	33	1	–	32
bulgarisch	59	58	58	–	–	1	–	–	1
griechisch	10	10	10	–	–	–	–	–	–
italienisch	36	32	32	–	–	4	–	–	4
polnisch	295	293	293	–	2	–	–	–	–
rumänisch	115	111	111	–	4	–	–	–	–
türkisch	92	85	85	–	–	7	–	–	7
ungarisch	12	12	12	–	–	–	–	–	–

3 Neugründungen sowie Gewerbetreibende in Berlin im April 2021 nach Wirtschaftsbereichen

Wirtschaftsabschnitt Wirtschaftsabteilung	Neugründungen						Gewerbetreibende ¹	
	ins- gesamt	Betriebsgründung			sonstige Neugründung		ins- gesamt	darunter weiblich
		ins- gesamt	Haupt- nieder- lassung	Zweignieder- lassung/un- selbständige Zweigstelle	ins- gesamt	darunter Neben- erwerb		
A Land- und Forstwirtschaft, Fischerei	1	–	–	–	1	–	1	–
B Bergbau und Gewinnung von Steinen und Erden	–	–	–	–	–	–	–	–
C Verarbeitendes Gewerbe	52	10	7	3	42	26	57	24
10 Herstellung von Nahrungs- und Futtermitteln	6	3	1	2	3	1	6	1
11 Getränkeherstellung	3	2	1	1	1	1	3	–
13 Herstellung von Textilien	5	–	–	–	5	4	7	4
14 Herstellung von Bekleidung	10	–	–	–	10	7	10	8
16 Herstellung von Holz-, Flecht-, Korb- und Korkwaren (ohne Möbel)	–	–	–	–	–	–	–	–
18 Herstellung von Druckerzeugnissen; Vervielfältigung von bespielten Ton-, Bild- und Datenträgern	3	1	1	–	2	1	4	3
25 Herstellung von Metallerzeugnissen	3	1	1	–	2	1	3	–
26 Herstellung von Datenverarbeitungs- geräten, elektronischen und optischen Erzeugnissen	2	2	2	–	–	–	3	–
27 Herstellung von elektrischen Ausrüstungen	–	–	–	–	–	–	–	–
28 Maschinenbau	–	–	–	–	–	–	–	–
29 Herstellung von Kraftwagen und Kraftwagenteilen	–	–	–	–	–	–	–	–
31 Herstellung von Möbeln	2	–	–	–	2	–	2	1
D Energieversorgung	8	1	1	–	7	5	9	1
E Wasserversorgung; Abwasser- und Abfallentsorgung und Beseitigung von Umweltverschmutzungen	2	2	2	–	–	–	2	–
F Baugewerbe	515	56	51	5	459	39	521	28
41 Hochbau	5	3	2	1	2	–	9	1
42 Tiefbau	10	–	–	–	10	2	10	–
43 Vorbereitende Baustellenarbeiten, Bauinstallation und sonstiges Ausbaugewerbe	500	53	49	4	447	37	502	27
G Handel; Instandhaltung und Reparatur von Kraftfahrzeugen	684	154	104	50	530	377	771	284
45 Handel mit Kraftfahrzeugen; Instandhaltung und Reparatur von Kraftfahrzeugen	47	11	6	5	36	16	53	8
46 Großhandel (ohne Handel mit Kfz)	57	12	8	4	45	27	64	22
47 Einzelhandel (ohne Handel mit Kfz)	580	131	90	41	449	334	654	254
H Verkehr und Lagerei	219	49	44	5	170	91	228	21
49 Landverkehr und Transport in Rohrfernleitungen	75	24	22	2	51	23	77	4
53 Post-, Kurier- und Expressdienste	128	19	19	–	109	62	134	16

3 Neugründungen sowie Gewerbetreibende in Berlin im April 2021 nach Wirtschaftsbereichen

Wirtschaftsabschnitt Wirtschaftsabteilung	Neugründungen						Gewerbetreibende ¹		
	ins- gesamt	Betriebsgründung			sonstige Neugründung		ins- gesamt	darunter weiblich	
		ins- gesamt	Haupt- nieder- lassung	Zweignieder- lassung/un- selbständige Zweigstelle	ins- gesamt	darunter Neben- erwerb			
I Gastgewerbe	162	88	49	39	74	22	204	40	
55 Beherbergung	14	8	2	6	6	1	22	4	
56 Gastronomie	148	80	47	33	68	21	182	36	
J Information und Kommunikation	286	94	87	7	192	160	337	85	
58 Verlagswesen	11	2	2	–	9	8	12	6	
61 Telekommunikation	12	6	5	1	6	6	14	3	
62 Erbringung von Dienstleistungen der Informationstechnologie	166	69	65	4	97	73	195	44	
63 Informationsdienstleistungen	39	8	8	–	31	30	45	18	
K Erbringung von Finanz- und Versicherungsdienstleistungen	98	27	18	9	71	35	119	21	
66 Mit Finanz- und Versicherungs- dienstleistungen verbundene Tätigkeiten	69	11	5	6	58	23	78	12	
L Grundstücks- und Wohnungswesen	83	49	41	8	34	25	118	24	
M Erbringung von freiberuflichen, wissenschaftlichen und technischen Dienstleistungen	457	133	117	16	324	217	532	194	
70 Verwaltung und Führung von Unternehmen und Betrieben, Unternehmensberatung	160	72	67	5	88	58	184	53	
73 Werbung und Marktforschung	89	10	8	2	79	54	99	40	
N Erbringung von sonstigen wirtschaftlichen Dienstleistungen	308	59	45	14	249	140	328	99	
77 Vermietung von beweglichen Sachen	29	9	7	2	20	13	33	6	
78 Vermittlung und Überlassung von Arbeitskräften	17	8	3	5	9	2	22	7	
79 Reisebüros, Reiseveranstalter und Erbringung sonstiger Reservierungsdienstleistungen	6	2	1	1	4	3	6	2	
81 Gebäudebetreuung; Garten- und Landschaftsbau	148	21	20	1	127	59	154	33	
P Erziehung und Unterricht	76	17	10	7	59	41	98	59	
Q Gesundheits- und Sozialwesen	128	29	21	8	99	59	147	72	
R Kunst, Unterhaltung und Erholung	78	13	10	3	65	41	85	30	
O+S Öffentliche Verwaltung, Verteidigung; Sozialversicherung; Erbringung von sonstigen Dienstleistungen	195	29	20	9	166	62	203	121	
A-S	Insgesamt	3 352	810	627	183	2 542	1 340	3 760	1 103

¹ anzeigepflichtige Personen, die eine Neugründung vorgenommen haben

5 Gewerbeabmeldungen in Berlin im April 2021 nach Wirtschaftsbereichen

Wirtschaftsabschnitt	Wirtschaftsabteilung	Gewerbeabmeldungen insgesamt	Aufgabe			Fortzug	Übergabe			
			insgesamt	vollständige Aufgabe	Umwandlung		insgesamt	Rechtsformwechsel	Gesellschafteraustritt	Erbfolge/Verkauf/Verpachtung
A	Land- und Forstwirtschaft, Fischerei	2	2	2	–	–	–	–	–	–
B	Bergbau und Gewinnung von Steinen und Erden	–	–	–	–	–	–	–	–	–
C	Verarbeitendes Gewerbe	28	24	24	–	–	4	–	2	2
	10 Herstellung von Nahrungs- und Futtermitteln	3	1	1	–	–	2	–	1	1
	11 Getränkeherstellung	–	–	–	–	–	–	–	–	–
	13 Herstellung von Textilien	2	2	2	–	–	–	–	–	–
	14 Herstellung von Bekleidung	6	5	5	–	–	1	–	1	–
	16 Herstellung von Holz-, Flecht-, Korb- und Korkwaren (ohne Möbel)	1	1	1	–	–	–	–	–	–
	18 Herstellung von Druckerzeugnissen; Vervielfältigung von bespielten Ton-, Bild- und Datenträgern	3	2	2	–	–	1	–	–	1
	25 Herstellung von Metallernzeugnissen	2	2	2	–	–	–	–	–	–
	26 Herstellung von Datenverarbeitungsgeräten, elektronischen und optischen Erzeugnissen	–	–	–	–	–	–	–	–	–
	27 Herstellung von elektrischen Ausrüstungen	1	1	1	–	–	–	–	–	–
	28 Maschinenbau	–	–	–	–	–	–	–	–	–
	29 Herstellung von Kraftwagen und Kraftwagenteilen	–	–	–	–	–	–	–	–	–
	31 Herstellung von Möbeln	1	1	1	–	–	–	–	–	–
D	Energieversorgung	5	3	3	–	–	2	–	2	–
E	Wasserversorgung; Abwasser- und Abfallentsorgung und Beseitigung von Umweltverschmutzungen	3	3	3	–	–	–	–	–	–
F	Baugewerbe	466	436	436	–	25	5	2	–	3
	41 Hochbau	13	9	9	–	1	3	1	–	2
	42 Tiefbau	6	5	5	–	1	–	–	–	–
	43 Vorbereitende Baustellenarbeiten, Bauinstallation und sonstiges Ausbaugewerbe	447	422	422	–	23	2	1	–	1
G	Handel; Instandhaltung und Reparatur von Kraftfahrzeugen	430	389	384	5	16	25	5	7	13
	45 Handel mit Kraftfahrzeugen; Instandhaltung und Reparatur von Kraftfahrzeugen	49	47	47	–	1	1	–	–	1
	46 Großhandel (ohne Handel mit Kfz)	64	63	62	1	1	–	–	–	–
	47 Einzelhandel (ohne Handel mit Kfz)	317	279	275	4	14	24	5	7	12
H	Verkehr und Lagerei	168	160	160	–	4	4	2	2	–
	49 Landverkehr und Transport in Rohrfernleitungen	76	72	72	–	1	3	2	1	–
	53 Post-, Kurier- und Expressdienste	77	76	76	–	–	1	–	1	–

5 Gewerbeabmeldungen in Berlin im April 2021 nach Wirtschaftsbereichen

Wirtschaftsabschnitt	Wirtschaftsabteilung	Gewerbeabmeldungen insgesamt	Aufgabe			Fortzug	Übergabe			
			insgesamt	vollständige Aufgabe	Umwandlung		insgesamt	Rechtsformwechsel	Gesellschafteraustritt	Erbfolge/Verkauf/Verpachtung
I	Gastgewerbe	196	152	152	–	6	38	18	6	14
	55 Beherbergung	9	6	6	–	2	1	–	–	1
	56 Gastronomie	187	146	146	–	4	37	18	6	13
J	Information und Kommunikation	143	109	109	–	26	8	1	7	–
	58 Verlagswesen	9	8	8	–	–	1	–	1	–
	61 Telekommunikation	7	4	4	–	1	2	–	2	–
	62 Erbringung von Dienstleistungen der Informationstechnologie	94	73	73	–	17	4	1	3	–
	63 Informationsdienstleistungen	12	9	9	–	3	–	–	–	–
K	Erbringung von Finanz- und Versicherungsdienstleistungen	55	49	48	1	5	1	–	1	–
	66 Mit Finanz- und Versicherungsdienstleistungen verbundene Tätigkeiten	46	42	42	–	3	1	–	1	–
L	Grundstücks- und Wohnungswesen	76	64	63	1	8	4	1	3	–
M	Erbringung von freiberuflichen, wissenschaftlichen und technischen Dienstleistungen	277	240	239	1	26	11	3	7	1
	70 Verwaltung und Führung von Unternehmen und Betrieben, Unternehmensberatung	96	76	76	–	15	5	–	5	–
	73 Werbung und Marktforschung	74	70	70	–	2	2	2	–	–
N	Erbringung von sonstigen wirtschaftlichen Dienstleistungen	260	236	234	2	17	7	3	2	2
	77 Vermietung von beweglichen Sachen	18	17	17	–	–	1	–	–	1
	78 Vermittlung und Überlassung von Arbeitskräften	15	12	11	1	1	2	1	1	–
	79 Reisebüros, Reiseveranstalter und Erbringung sonstiger Reservierungsdienstleistungen	17	16	16	–	–	1	1	–	–
	81 Gebäudebetreuung; Garten- und Landschaftsbau	114	104	103	1	8	2	1	1	–
P	Erziehung und Unterricht	28	27	27	–	–	1	–	1	–
Q	Gesundheits- und Sozialwesen	43	42	42	–	1	–	–	–	–
R	Kunst, Unterhaltung und Erholung	41	36	36	–	5	–	–	–	–
O+S	Öffentliche Verwaltung, Verteidigung; Sozialversicherung; Erbringung von sonstigen Dienstleistungen	177	168	168	–	5	4	1	2	1
A-S	Insgesamt	2 398	2 140	2 130	10	144	114	36	42	36

**7 Vollständige Aufgaben sowie Gewerbetreibende in Berlin im April 2021
nach Wirtschaftsbereichen**

Wirtschaftsabschnitt Wirtschaftsabteilung	Vollständige Aufgabe						Gewerbetreibende ¹		
	ins- gesamt	Betriebsaufgabe			sonstige Stilllegung		ins- gesamt	darunter weiblich	
		ins- gesamt	Haupt- nieder- lassung	Zweignieder- lassung/un- selbständige Zweigstelle	ins- gesamt	darunter Neben- erwerb			
A Land- und Forstwirtschaft, Fischerei	2	–	–	–	–	2	2	2	–
B Bergbau und Gewinnung von Steinen und Erden	–	–	–	–	–	–	–	–	–
C Verarbeitendes Gewerbe	24	10	6	4	14	9	26	11	
10 Herstellung von Nahrungs- und Futtermitteln	1	–	–	–	1	–	1	1	
11 Getränkeherstellung	–	–	–	–	–	–	–	–	
13 Herstellung von Textilien	2	–	–	–	2	2	2	2	
14 Herstellung von Bekleidung	5	–	–	–	5	3	5	3	
16 Herstellung von Holz-, Flecht-, Korb- und Korkwaren (ohne Möbel)	1	1	–	1	–	–	–	–	
18 Herstellung von Druckerzeugnissen; Vervielfältigung von bespielten Ton-, Bild- und Datenträgern	2	1	1	–	1	1	3	1	
25 Herstellung von Metallernzeugnissen	2	2	1	1	–	–	2	1	
26 Herstellung von Datenverarbeitungs- geräten, elektronischen und optischen Erzeugnissen	–	–	–	–	–	–	–	–	
27 Herstellung von elektrischen Ausrüstungen	1	1	1	–	–	–	2	–	
28 Maschinenbau	–	–	–	–	–	–	–	–	
29 Herstellung von Kraftwagen und Kraftwagenteilen	–	–	–	–	–	–	–	–	
31 Herstellung von Möbeln	1	1	1	–	–	–	1	–	
D Energieversorgung	3	1	1	–	2	2	3	1	
E Wasserversorgung; Abwasser- und Abfallentsorgung und Beseitigung von Umweltverschmutzungen	3	2	2	–	1	1	3	1	
F Baugewerbe	436	42	42	–	394	32	443	25	
41 Hochbau	9	5	5	–	4	2	9	1	
42 Tiefbau	5	–	–	–	5	1	5	–	
43 Vorbereitende Baustellenarbeiten, Bauinstallation und sonstiges Ausbaugewerbe	422	37	37	–	385	29	429	24	
G Handel; Instandhaltung und Reparatur von Kraftfahrzeugen	384	136	93	43	248	121	431	122	
45 Handel mit Kraftfahrzeugen; Instandhaltung und Reparatur von Kraftfahrzeugen	47	17	11	6	30	5	54	4	
46 Großhandel (ohne Handel mit Kfz)	62	21	18	3	41	14	66	15	
47 Einzelhandel (ohne Handel mit Kfz)	275	98	64	34	177	102	311	103	
H Verkehr und Lagerei	160	35	31	4	125	47	163	16	
49 Landverkehr und Transport in Rohrfernleitungen	72	20	19	1	52	14	75	9	
53 Post-, Kurier- und Expressdienste	76	7	7	–	69	32	76	7	

**7 Vollständige Aufgaben sowie Gewerbetreibende in Berlin im April 2021
nach Wirtschaftsbereichen**

Wirtschaftsabschnitt	Wirtschaftsabteilung	Vollständige Aufgabe					Gewerbetreibende ¹		
		ins- gesamt	Betriebsaufgabe		sonstige Stilllegung		ins- gesamt	darunter weiblich	
			ins- gesamt	Haupt- nieder- lassung	Zweignieder- lassung/un- selbständige Zweigstelle	ins- gesamt			darunter Neben- erwerb
I	Gastgewerbe	152	89	67	22	63	13	168	48
55	Beherbergung	6	2	2	–	4	2	6	3
56	Gastronomie	146	87	65	22	59	11	162	45
J	Information und Kommunikation	109	30	25	5	79	56	128	23
58	Verlagswesen	8	1	–	1	7	6	9	1
61	Telekommunikation	4	1	1	–	3	2	4	1
62	Erbringung von Dienstleistungen der Informationstechnologie	73	22	18	4	51	33	86	15
63	Informationsdienstleistungen	9	3	3	–	6	5	8	2
K	Erbringung von Finanz- und Versicherungsdienstleistungen	48	13	8	5	35	14	66	10
66	Mit Finanz- und Versicherungs- dienstleistungen verbundene Tätigkeiten	42	7	6	1	35	14	56	10
L	Grundstücks- und Wohnungswesen	63	28	23	5	35	4	98	25
M	Erbringung von freiberuflichen, wissenschaftlichen und technischen Dienstleistungen	239	57	50	7	182	116	260	102
70	Verwaltung und Führung von Unternehmen und Betrieben, Unternehmensberatung	76	30	26	4	46	28	89	25
73	Werbung und Marktforschung	70	5	5	–	65	44	71	38
N	Erbringung von sonstigen wirtschaftlichen Dienstleistungen	234	54	39	15	180	83	274	87
77	Vermietung von beweglichen Sachen	17	8	5	3	9	6	19	5
78	Vermittlung und Überlassung von Arbeitskräften	11	7	5	2	4	2	20	6
79	Reisebüros, Reiseveranstalter und Erbringung sonstiger Reservierungsdienstleistungen	16	9	4	5	7	3	28	4
81	Gebäudebetreuung; Garten- und Landschaftsbau	103	11	11	–	92	31	105	38
P	Erziehung und Unterricht	27	2	2	–	25	15	30	21
Q	Gesundheits- und Sozialwesen	42	6	5	1	36	19	43	21
R	Kunst, Unterhaltung und Erholung	36	14	8	6	22	11	39	11
O+S	Öffentliche Verwaltung, Verteidigung; Sozialversicherung; Erbringung von sonstigen Dienstleistungen	168	30	21	9	138	60	180	114
A-S	Insgesamt	2 130	549	423	126	1 581	605	2 357	638

¹ anzeigepflichtige Personen, die eine vollständige Aufgabe vorgenommen haben

9 Gewerbeanmeldungen in Berlin im April 2021 nach ausgewählten Merkmalen und Bezirken

Bezirk	Gewerbeanmeldungen insgesamt	Neugründung	Umwandlung	Zuzug	Übernahme
Mitte	597	547	1	28	21
Friedrichshain-Kreuzberg	383	356	1	17	9
Pankow	418	384	1	18	15
Charlottenburg-Wilmersdorf	385	346	2	17	20
Spandau	212	196	–	9	7
Steglitz-Zehlendorf	152	148	–	1	3
Tempelhof-Schöneberg	337	321	1	5	10
Neukölln	347	322	–	12	13
Treptow-Köpenick	227	205	–	10	12
Marzahn-Hellersdorf	184	171	2	7	4
Lichtenberg	175	163	–	7	5
Reinickendorf	203	193	1	3	6
Berlin	3 620	3 352	9	134	125

10 Gewerbeabmeldungen in Berlin im April 2021 nach ausgewählten Merkmalen und Bezirken

Bezirk	Gewerbeabmeldungen insgesamt	Vollständige Aufgabe	Umwandlung	Fortzug	Übergabe
Mitte	355	321	1	22	11
Friedrichshain-Kreuzberg	235	203	1	20	11
Pankow	250	217	2	13	18
Charlottenburg-Wilmersdorf	240	210	4	12	14
Spandau	152	139	–	8	5
Steglitz-Zehlendorf	121	109	–	8	4
Tempelhof-Schöneberg	251	231	1	11	8
Neukölln	252	231	–	7	14
Treptow-Köpenick	125	105	–	15	5
Marzahn-Hellersdorf	129	107	1	9	12
Lichtenberg	100	90	–	7	3
Reinickendorf	188	167	–	12	9
Berlin	2 398	2 130	10	144	114

11 Gewerbean- und -abmeldungen in Berlin im April 2021 nach Wirtschaftsabschnitten und Bezirken

Lfd. Nr.	Bezirk	Insgesamt	Verarbeitendes Gewerbe	Baugewerbe	Handel; Instandhaltung und Reparatur von Kfz	Verkehr und Lagerei
			A-S	C	F	G
1	Mitte	597	9	99	103	32
2	Friedrichshain-Kreuzberg	383	4	20	79	21
3	Pankow	418	5	64	93	11
4	Charlottenburg-Wilmersdorf	385	4	33	85	11
5	Spandau	212	3	48	45	16
6	Steglitz-Zehlendorf	152	2	13	40	6
7	Tempelhof-Schöneberg	337	3	34	64	29
8	Neukölln	347	4	86	63	29
9	Treptow-Köpenick	227	4	25	49	16
10	Marzahn-Hellersdorf	184	8	47	35	18
11	Lichtenberg	175	4	10	49	16
12	Reinickendorf	203	6	47	47	18
13	Berlin	3 620	56	526	752	223
1	Mitte	355	3	101	51	28
2	Friedrichshain-Kreuzberg	235	1	31	21	19
3	Pankow	250	4	32	43	7
4	Charlottenburg-Wilmersdorf	240	3	21	51	7
5	Spandau	152	1	42	29	15
6	Steglitz-Zehlendorf	121	1	17	20	4
7	Tempelhof-Schöneberg	251	4	40	60	25
8	Neukölln	252	2	88	35	24
9	Treptow-Köpenick	125	5	14	23	3
10	Marzahn-Hellersdorf	129	–	32	28	9
11	Lichtenberg	100	4	14	19	5
12	Reinickendorf	188	–	34	50	22
13	Berlin	2 398	28	466	430	168

Davon								Lfd. Nr.
Gastgewerbe	Information und Kommunikation	Erbringung von Finanz- und Versicherungsdienstleistungen	Grundstücks- und Wohnungs- wesen	Erbringung von freiberuflichen, wissenschaftlichen und technischen Dienstleistungen	Erbringung von sonstigen wirtschaftlichen Dienstleistungen	Übrige Wirtschafts- zweige		
I	J	K	L	M	N	A, B, D, E, O-S		
Anmeldungen								
27	47	26	18	77	48	111	1	
40	35	8	4	79	30	63	2	
21	45	11	13	59	24	72	3	
11	38	20	26	66	27	64	4	
10	11	5	4	24	19	27	5	
8	13	8	1	25	15	21	6	
24	25	9	11	46	36	56	7	
20	23	10	4	39	30	39	8	
19	22	5	11	27	27	22	9	
5	17	2	3	15	21	13	10	
12	15	2	6	22	20	19	11	
6	13	1	3	21	30	11	12	
203	304	107	104	500	327	518	13	
Abmeldungen								
35	23	6	9	27	28	44	1	
29	37	4	2	39	17	35	2	
29	17	4	7	52	28	27	3	
16	9	13	14	34	27	45	4	
8	6	1	–	12	20	18	5	
14	6	5	20	14	13	7	6	
19	11	9	5	27	19	32	7	
14	6	2	2	19	33	27	8	
6	6	3	4	22	22	17	9	
12	3	3	3	10	13	16	10	
8	8	1	6	10	10	15	11	
6	11	4	4	11	30	16	12	
196	143	55	76	277	260	299	13	

Das Amt für Statistik Berlin-Brandenburg

Das Amt für Statistik Berlin-Brandenburg ist für beide Länder die zentrale Dienstleistungseinrichtung auf dem Gebiet der amtlichen Statistik. Das Amt erbringt Serviceleistungen im Bereich Information und Analyse für die breite Öffentlichkeit, für alle gesellschaftlichen Gruppen sowie für Kunden aus Verwaltung und Politik, Wirtschaft und Wissenschaft. Kerngeschäft des Amtes ist die Durchführung der gesetzlich angeordneten amtlichen Statistiken für Berlin und Brandenburg. Das Amt erhebt die Daten, bereitet sie auf, interpretiert und analysiert sie und veröffentlicht die Ergebnisse. Die Grundversorgung aller Nutzer mit statistischen Informationen erfolgt unentgeltlich, im Wesentlichen über das Internet und den Informationsservice. Daneben werden nachfrage- und zielgruppenorientierte Standardauswertungen zu Festpreisen angeboten. Kundenspezifische Aufbereitung / Beratung zu kostendeckenden Preisen ergänzt das Spektrum der Informationsbereitstellung.

Amtliche Statistik im Verbund

Die Statistiken werden bundesweit nach einheitlichen Konzepten, Methoden und Verfahren arbeitsteilig erstellt. Die statistischen Ämter der Länder sind dabei grundsätzlich für die Durchführung der Erhebungen, für die Aufbereitung und Veröffentlichung der Länderergebnisse zuständig. Durch diese Kooperation in einem „Statistikverbund“ entstehen für alle Länder vergleichbare und zu einem Bundesergebnis zusammenführbare Erhebungsergebnisse.

Produkte und Dienstleistungen

Informationsservice

info@statistik-bbb.de
mit statistischen Informationen für jedermann und Beratung sowie maßgeschneiderte Aufbereitungen von Daten über Berlin und Brandenburg. Auskunft, Beratung, Pressedienst sowie Fachbibliothek.

Standort Potsdam

Steinstraße 104 - 106, 14480 Potsdam
Tel. 0331 8173 - 1777
Fax 030 9028 - 4091
Mo – Do 9 – 15 Uhr, Fr 9 – 14 Uhr

Standort Berlin

Alt-Friedrichsfelde 60, 10315 Berlin
Bibliothek
Tel. 030 9021 - 3540
Mo – Do 9 – 15 Uhr, Fr 9 – 14 Uhr

Internet-Angebot

www.statistik-berlin-brandenburg.de
mit aktuellen Daten, Pressemitteilungen, Statistischen Berichten zum kostenlosen Herunterladen, regionalstatistischen Informationen, Wahlstatistiken und -analysen sowie einem Überblick über das gesamte Leistungsspektrum des Amtes.

Statistische Jahrbücher

mit einer Vielzahl von Tabellen aus nahezu allen Arbeitsgebieten der amtlichen Statistik.

Statistische Berichte

mit Ergebnissen der einzelnen Statistiken in Tabellen in tiefer sachlicher Gliederung und Grafiken zur Veranschaulichung von Entwicklungen und Strukturen.

Datenangebot aus dem Sachgebiet

Informationen zu dieser Veröffentlichung

Referat 34
Tel. 0331 8173 - 1348/1341
Fax 030 9028 - 4088
gewerbemeldungen@statistik-bbb.de

Weitere Veröffentlichungen zum Thema

Statistische Berichte:

- Gewerbeanzeigen im Land Berlin, jährlich
D I 2 – j
- Gewerbeanzeigen im Land Brandenburg, monatlich
D I 1 – m
jährlich
D I 2 – j