

# Statistischer Bericht

D I 1 – m 04 / 21

┌ Gewerbeanzeigen  
im **Land Brandenburg**  
**April 2021**

## Impressum

**Statistischer Bericht**  
D I 1 – m 04 / 21

Erscheinungsfolge: monatlich  
Erschienen im **Juni 2021**

## Herausgeber

**Amt für Statistik** Berlin-Brandenburg  
Steinstraße 104 - 106  
14480 Potsdam  
info@statistik-bbb.de  
www.statistik-berlin-brandenburg.de

Tel. 0331 8173 - 1777  
Fax 030 9028 - 4091

## Zeichenerklärung

0 weniger als die Hälfte von 1  
in der letzten besetzten Stelle,  
jedoch mehr als nichts  
– nichts vorhanden  
... Angabe fällt später an  
( ) Aussagewert ist eingeschränkt  
/ Zahlenwert nicht sicher genug  
• Zahlenwert unbekannt oder  
geheim zu halten  
x Tabellenfach gesperrt  
p vorläufige Zahl  
r berichtigte Zahl  
s geschätzte Zahl

**Amt für Statistik** Berlin-Brandenburg,  
Potsdam, 2021

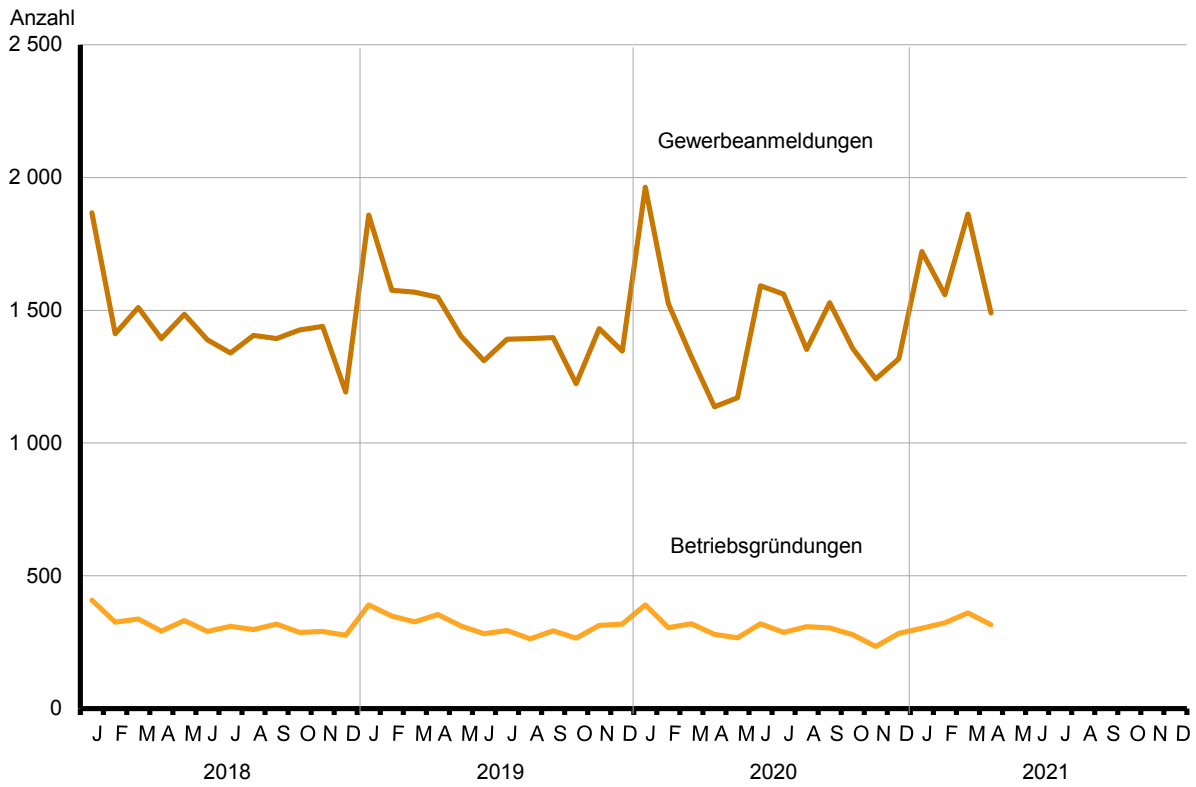


*Dieses Werk ist unter einer Creative Commons Lizenz vom Typ Namensnennung 3.0 Deutschland zugänglich. Um eine Kopie dieser Lizenz einzusehen, konsultieren Sie <http://creativecommons.org/licenses/by/3.0/de/>*

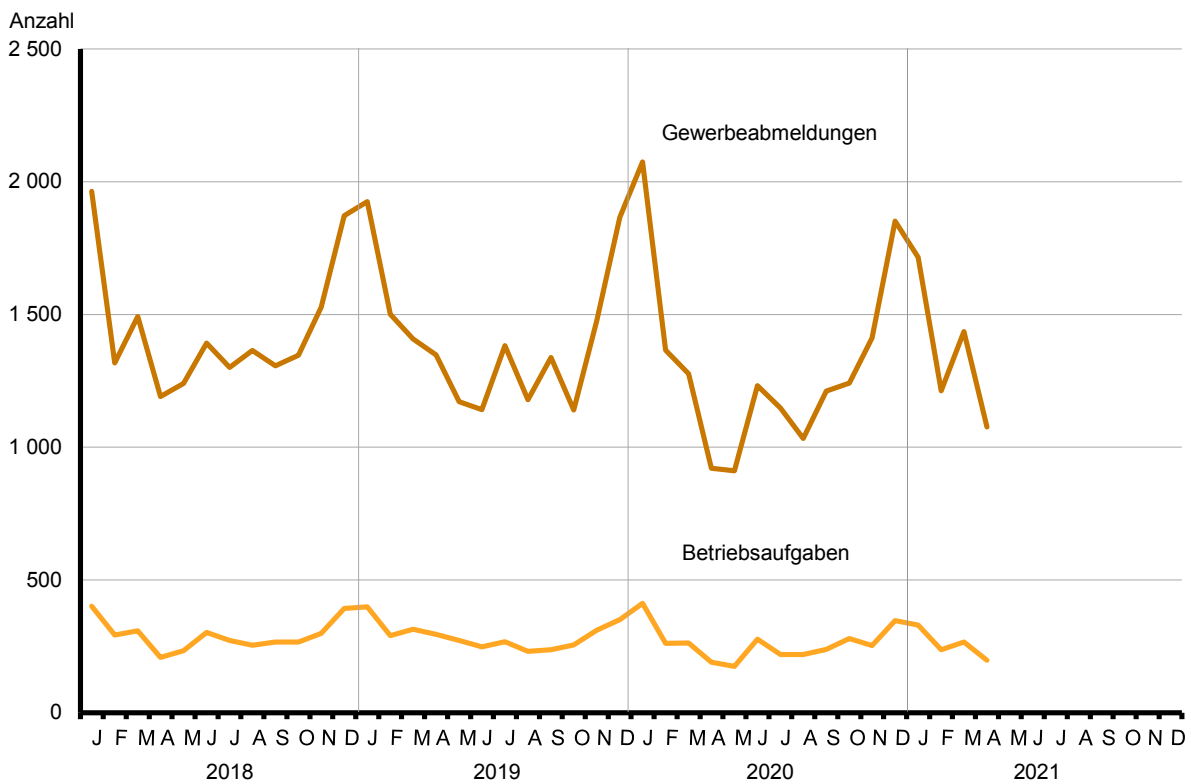
## Inhaltsverzeichnis

	Seite		Seite
<a href="#">Metadaten zu dieser Statistik (externer Link)</a>			
<b>Grafiken</b>			
1 Gewerbeanmeldungen und Betriebsgründungen in Brandenburg seit Januar 2018.....	4	3 Betriebsgründungen und -aufgaben in Brandenburg im April 2021 nach Wirtschaftsabschnitten.....	5
2 Gewerbeabmeldungen und Betriebsaufgaben in Brandenburg seit Januar 2018.....	4	4 Gewerbean- und Gewerbeabmeldungen in Brandenburg im April 2021 nach Verwaltungsbezirken.....	5
<b>Tabellen</b>			
Übersicht: Gewerbeanzeigen in Brandenburg von 2003 bis April 2021.....	6	7 Vollständige Aufgaben sowie Gewerbetreibende in Brandenburg im April 2021 nach Wirtschaftsbereichen.....	16
1 Gewerbeanmeldungen in Brandenburg im April 2021 nach Wirtschaftsbereichen.....	7	8 Vollständige Aufgaben sowie Gewerbetreibende in Brandenburg im April 2021 nach der Rechtsform und bei Einzelunternehmen nach Geschlecht und Staatsangehörigkeit.....	18
2 Gewerbeanmeldungen in Brandenburg im April 2021 nach Art der Niederlassung, der Rechtsform und bei Einzelunternehmen nach Geschlecht und Staatsangehörigkeit.....	9	9 Gewerbeanmeldungen in Brandenburg im April 2021 nach ausgewählten Merkmalen und Verwaltungsbezirken.....	19
3 Neugründungen sowie Gewerbetreibende in Brandenburg im April 2021 nach Wirtschaftsbereichen .....	10	10 Gewerbeabmeldungen in Brandenburg im April 2021 nach ausgewählten Merkmalen und Verwaltungsbezirken.....	19
4 Neugründungen sowie Gewerbetreibende in Brandenburg im April 2021 nach der Rechtsform und bei Einzelunternehmen nach Geschlecht und Staatsangehörigkeit.....	12	11 Gewerbean- und -abmeldungen in Brandenburg im April 2021 nach Wirtschaftsabschnitten und Verwaltungsbezirken .....	20
5 Gewerbeabmeldungen in Brandenburg im April 2021 nach Wirtschaftsbereichen.....	13		
6 Gewerbeabmeldungen in Brandenburg im April 2021 nach Art der Niederlassung, der Rechtsform und bei Einzelunternehmen nach Geschlecht und Staatsangehörigkeit.....	15		

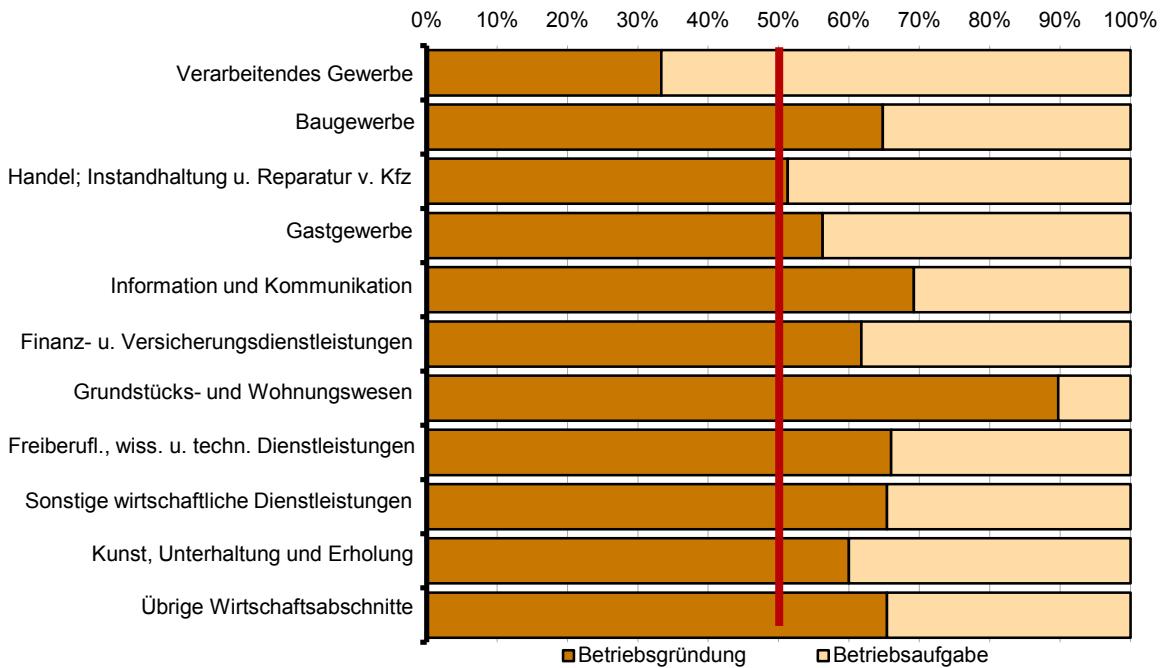
### 1 Gewerbebeanmeldungen und Betriebsgründungen in Brandenburg seit Januar 2018



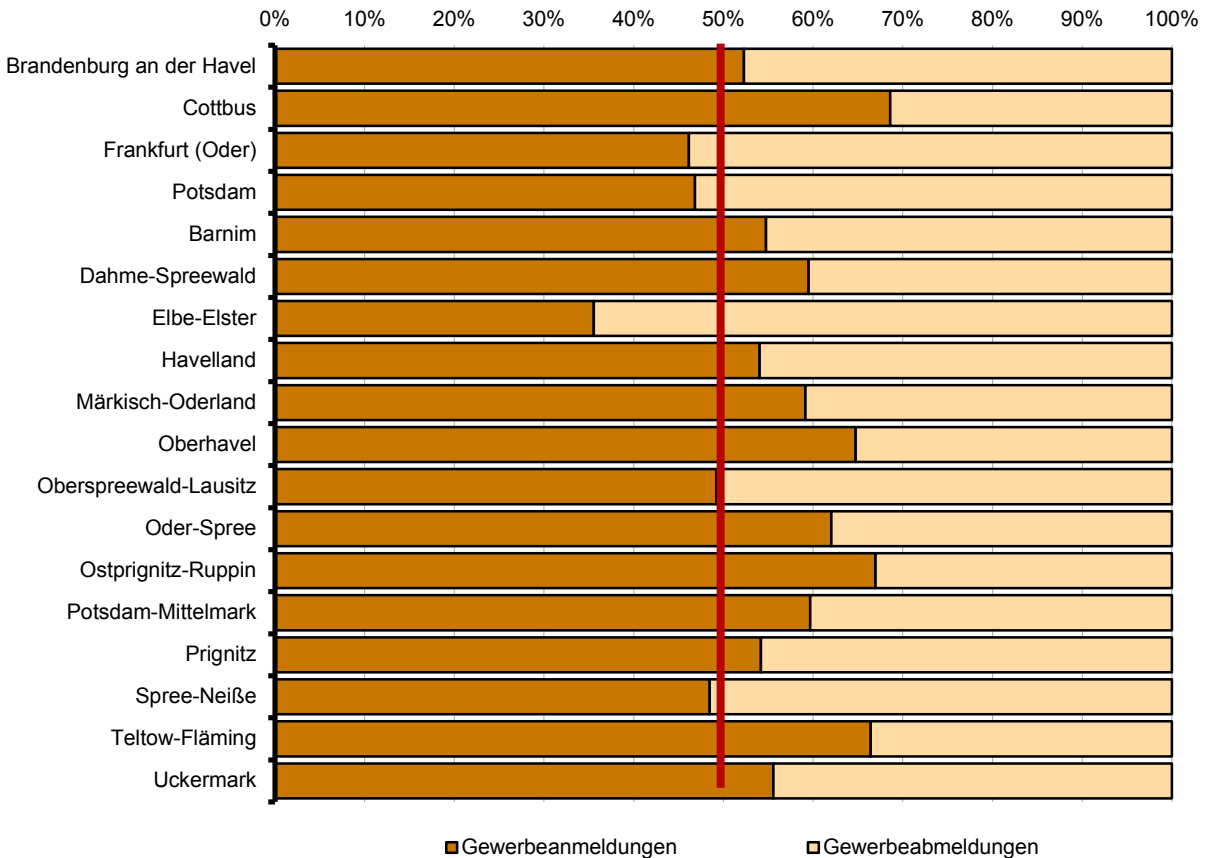
### 2 Gewerbeabmeldungen und Betriebsaufgaben in Brandenburg seit Januar 2018



### 3 Betriebsgründungen und -aufgaben in Brandenburg im April 2021 nach Wirtschaftsabschnitten



### 4 Gewerbean- und Gewerbeabmeldungen in Brandenburg im April 2021 nach Verwaltungsbezirken



## Übersicht: Gewerbeanzeigen in Brandenburg von 2003 bis April 2021

Jahr Monat	Anmeldungen		Ummeldungen <sup>2</sup>		Abmeldungen	
	insgesamt	darunter Neu- errichtungen <sup>1</sup>	insgesamt	darunter Veränderung der Betriebs- tätigkeit <sup>3</sup>	insgesamt	darunter Aufgabe <sup>4</sup>
2003	24 012	20 790	5 279	2 801	17 058	13 659
2004	30 163	26 183	6 609	3 375	18 245	14 258
2005	26 310	22 074	8 027	4 336	20 755	16 406
2006	25 499	20 955	•	•	21 279	17 037
2007	23 555	19 356	•	•	22 040	17 958
2008	23 464	19 197	•	•	21 773	17 916
2009	23 352	19 274	•	•	20 513	16 666
2010	22 319	18 297	•	•	19 803	16 130
2011	20 521	16 606	•	•	19 371	15 863
2012	18 260	14 473	•	•	18 893	15 514
2013	18 330	14 253	•	•	18 019	14 610
2014	18 015	14 039	•	•	18 062	14 733
2015	17 282	13 277	•	•	17 886	14 492
2016	17 080	13 029	•	•	17 661	14 326
2017	17 049	13 106	•	•	17 431	14 171
2018	17 251	13 409	•	•	17 314	14 173
2019	17 446	13 630	•	•	16 879	13 761
2020	17 069	13 148	•	•	15 675	12 390
2020 Januar	1 963	1 453	•	•	2 074	1 642
Februar	1 525	1 190	•	•	1 366	1 067
März	1 325	996	•	•	1 277	995
April	1 137	857	•	•	921	708
Mai	1 171	925	•	•	911	668
Juni	1 592	1 251	•	•	1 232	974
Juli	1 561	1 204	•	•	1 147	873
August	1 353	1 090	•	•	1 033	822
September	1 528	1 213	•	•	1 211	945
Oktober	1 356	1 060	•	•	1 241	1 014
November	1 241	956	•	•	1 411	1 158
Dezember	1 317	953	•	•	1 851	1 524
2021 Januar	1 721	1 255	•	•	1 715	1 336
Februar	1 559	1 202	•	•	1 213	899
März	1 862	1 439	•	•	1 435	1 110
April	1 490	1 166	•	•	1 076	802
Mai	...	...	...	...	...	...
Juni	...	...	...	...	...	...
Juli	...	...	...	...	...	...
August	...	...	...	...	...	...
September	...	...	...	...	...	...
Oktober	...	...	...	...	...	...
November	...	...	...	...	...	...
Dezember	...	...	...	...	...	...

1 Betriebsgründungen, sonstige Neuerrichtungen sowie Umwandlungen, ohne Zuzüge

2 ab September 2006 ist die Auswertung der Ummeldungen eingestellt

3 Änderung und/oder Erweiterung

4 Betriebsaufgaben, sonstige Stilllegungen sowie Umwandlungen, ohne Fortzüge

## 1 Gewerbeanmeldungen in Brandenburg im April 2021 nach Wirtschaftsbereichen

Wirtschaftsabschnitt Wirtschaftsabteilung	Gewerbe- an- meldungen insgesamt	Neuerrichtungen			Zuzug	Übernahme			
		ins- gesamt	Neu- gründung	Um- wand- lung		ins- gesamt	Rechts- form- wechsel	Gesell- schafter- eintritt	Erbfolge/ Kauf/ Pacht
A Land- und Forstwirtschaft, Fischerei	15	11	11	-	3	1	1	-	-
B Bergbau und Gewinnung von Steinen und Erden	-	-	-	-	-	-	-	-	-
C Verarbeitendes Gewerbe	52	39	39	-	6	7	2	-	5
10 Herstellung von Nahrungs- und Futtermitteln	7	2	2	-	-	5	2	-	3
11 Getränkeherstellung	1	1	1	-	-	-	-	-	-
13 Herstellung von Textilien	4	3	3	-	1	-	-	-	-
14 Herstellung von Bekleidung	8	7	7	-	1	-	-	-	-
16 Herstellung von Holz-, Flecht-, Korb- und Korkwaren (ohne Möbel)	4	4	4	-	-	-	-	-	-
18 Herstellung von Druckerzeugnissen; Vervielfältigung von bespielten Ton-, Bild- und Datenträgern	6	6	6	-	-	-	-	-	-
25 Herstellung von Metallernzeugnissen	5	3	3	-	1	1	-	-	1
26 Herstellung von Datenverarbeitungs- geräten, elektronischen und optischen Erzeugnissen	-	-	-	-	-	-	-	-	-
27 Herstellung von elektrischen Ausrüstungen	-	-	-	-	-	-	-	-	-
28 Maschinenbau	-	-	-	-	-	-	-	-	-
29 Herstellung von Kraftwagen und Kraftwagenteilen	-	-	-	-	-	-	-	-	-
31 Herstellung von Möbeln	3	2	2	-	1	-	-	-	-
D Energieversorgung	23	19	19	-	2	2	-	-	2
E Wasserversorgung; Abwasser- und Abfallentsorgung und Beseitigung von Umweltverschmutzungen	3	-	-	-	2	1	-	-	1
F Baugewerbe	163	111	111	-	41	11	2	5	4
41 Hochbau	10	8	8	-	1	1	1	-	-
42 Tiefbau	4	3	3	-	1	-	-	-	-
43 Vorbereitende Baustellenarbeiten, Bauinstallation und sonstiges Ausbaugewerbe	149	100	100	-	39	10	1	5	4
G Handel; Instandhaltung und Reparatur von Kraftfahrzeugen	320	254	252	2	43	23	9	-	14
45 Handel mit Kraftfahrzeugen; Instandhaltung und Reparatur von Kraftfahrzeugen	40	29	29	-	8	3	2	-	1
46 Großhandel (ohne Handel mit Kfz)	32	22	21	1	9	1	1	-	-
47 Einzelhandel (ohne Handel mit Kfz)	248	203	202	1	26	19	6	-	13
H Verkehr und Lagerei	62	53	53	-	7	2	-	-	2
49 Landverkehr und Transport in Rohrfernleitungen	17	15	15	-	-	2	-	-	2
53 Post-, Kurier- und Expressdienste	22	20	20	-	2	-	-	-	-

## 1 Gewerbeanmeldungen in Brandenburg im April 2021 nach Wirtschaftsbereichen

Wirtschaftsabschnitt	Wirtschaftsabteilung	Gewerbe- an- meldungen insgesamt	Neuerrichtungen			Zuzug	Übernahme			
			ins- gesamt	Neu- gründung	Um- wand- lung		ins- gesamt	Rechts- form- wechsel	Gesell- schafter- eintritt	Erbfolge/ Kauf/ Pacht
I	Gastgewerbe	80	55	54	1	5	20	3	1	16
	55 Beherbergung	15	10	10	–	–	5	2	–	3
	56 Gastronomie	65	45	44	1	5	15	1	1	13
J	Information und Kommunikation	70	59	58	1	11	–	–	–	–
	58 Verlagswesen	1	1	1	–	–	–	–	–	–
	61 Telekommunikation	1	1	1	–	–	–	–	–	–
	62 Erbringung von Dienstleistungen der Informationstechnologie	41	33	32	1	8	–	–	–	–
	63 Informationsdienstleistungen	11	10	10	–	1	–	–	–	–
K	Erbringung von Finanz- und Versicherungsdienstleistungen	84	64	64	–	19	1	1	–	–
	66 Mit Finanz- und Versicherungs- dienstleistungen verbundene Tätigkeiten	60	47	47	–	13	–	–	–	–
L	Grundstücks- und Wohnungswesen	69	46	46	–	19	4	1	1	2
M	Erbringung von freiberuflichen, wissenschaftlichen und technischen Dienstleistungen	153	119	116	3	32	2	2	–	–
	70 Verwaltung und Führung von Unternehmen und Betrieben, Unternehmensberatung	44	28	27	1	16	–	–	–	–
	73 Werbung und Marktforschung	34	27	26	1	6	1	1	–	–
N	Erbringung von sonstigen wirtschaftlichen Dienstleistungen	194	169	169	–	20	5	3	–	2
	77 Vermietung von beweglichen Sachen	29	27	27	–	2	–	–	–	–
	78 Vermittlung und Überlassung von Arbeitskräften	4	3	3	–	1	–	–	–	–
	79 Reisebüros, Reiseveranstalter und Erbringung sonstiger Reservierungsdienstleistungen	4	3	3	–	–	1	–	–	1
	81 Gebäudebetreuung; Garten- und Landschaftsbau	95	85	85	–	9	1	1	–	–
P	Erziehung und Unterricht	25	23	23	–	2	–	–	–	–
Q	Gesundheits- und Sozialwesen	55	50	50	–	5	–	–	–	–
R	Kunst, Unterhaltung und Erholung	23	15	15	–	8	–	–	–	–
O+S	Öffentliche Verwaltung, Verteidigung; Sozialversicherung; Erbringung von sonstigen Dienstleistungen	99	79	79	–	17	3	–	1	2
<b>A-S</b>	<b>Insgesamt</b>	<b>1 490</b>	<b>1 166</b>	<b>1 159</b>	<b>7</b>	<b>242</b>	<b>82</b>	<b>24</b>	<b>8</b>	<b>50</b>



## 2 Gewerbeanmeldungen in Brandenburg im April 2021 nach Art der Niederlassung, der Rechtsform und bei Einzelunternehmen nach Geschlecht und Staatsangehörigkeit

Art der Niederlassung — Rechtsform — Geschlecht — Staatsangehörigkeit	Gewerbe- an- meldungen insgesamt	Neuerrichtung			Zuzug	Übernahme			
		ins- gesamt	Neu- gründung	Um- wandlung		ins- gesamt	Rechts- form- wechsel	Gesell- schafter- eintritt	Erbfolge/ Kauf/ Pacht
<b>Insgesamt</b>	<b>1 490</b>	<b>1 166</b>	<b>1 159</b>	<b>7</b>	<b>242</b>	<b>82</b>	<b>24</b>	<b>8</b>	<b>50</b>
nach der Art der Niederlassung									
Hauptniederlassung	1 352	1 062	1 060	2	233	57	16	8	33
Zweigniederlassung	29	22	21	1	2	5	–	–	5
Unselbständige Zweigstelle	109	82	78	4	7	20	8	–	12
nach der Rechtsform des Unternehmens									
Einzelunternehmen	1 076	886	886	–	156	34	6	–	28
Offene Handelsgesellschaft	1	–	–	–	–	1	1	–	–
Kommanditgesellschaft	1	–	–	–	1	–	–	–	–
Gesellschaft mit beschränkter Haftung & Co. KG	43	33	32	1	4	6	3	–	3
Gesellschaft des bürgerlichen Rechts	67	46	46	–	8	13	1	8	4
Aktiengesellschaft	5	2	2	–	2	1	–	–	1
Gesellschaft mit beschränkter Haftung (GmbH)	290	194	189	5	70	26	13	–	13
GmbH ohne UG (haftungsbeschränkt)	233	148	143	5	64	21	11	–	10
Unternehmersgesellschaft (UG haftungsbeschränkt)	57	46	46	–	6	5	2	–	3
Private Company Limited by Shares (Ltd.)	–	–	–	–	–	–	–	–	–
Genossenschaft	1	1	–	1	–	–	–	–	–
Eingetragener Verein	3	3	3	–	–	–	–	–	–
Sonstige Rechtsformen	3	1	1	–	1	1	–	–	1
Einzelunternehmer/-innen nach Geschlecht									
weiblich	401	340	340	–	50	11	–	–	11
männlich	675	546	546	–	106	23	6	–	17
Einzelunternehmer/-innen nach ausgewählter Staatsangehörigkeit									
deutsch	875	708	708	–	142	25	5	–	20
bulgarisch	8	8	8	–	–	–	–	–	–
griechisch	–	–	–	–	–	–	–	–	–
italienisch	3	3	3	–	–	–	–	–	–
polnisch	35	29	29	–	4	2	–	–	2
rumänisch	47	42	42	–	5	–	–	–	–
türkisch	12	8	8	–	1	3	–	–	3
ungarisch	5	5	5	–	–	–	–	–	–

### 3 Neugründungen sowie Gewerbetreibende in Brandenburg im April 2021 nach Wirtschaftsbereichen

Wirtschaftsabschnitt	Wirtschaftsabteilung	Neugründungen					Gewerbetreibende <sup>1</sup>		
		ins- gesamt	Betriebsgründung		sonstige Neugründung		ins- gesamt	darunter weiblich	
			ins- gesamt	Haupt- nieder- lassung	Zweignieder- lassung/un- selbständige Zweigstelle	ins- gesamt			darunter Neben- erwerb
A	Land- und Forstwirtschaft, Fischerei	11	2	2	–	9	5	11	3
B	Bergbau und Gewinnung von Steinen und Erden	–	–	–	–	–	–	–	–
C	Verarbeitendes Gewerbe	39	8	4	4	31	25	40	17
10	Herstellung von Nahrungs- und Futtermitteln	2	1	1	–	1	1	2	–
11	Getränkeherstellung	1	1	–	1	–	–	1	–
13	Herstellung von Textilien	3	–	–	–	3	3	3	3
14	Herstellung von Bekleidung	7	–	–	–	7	7	7	7
16	Herstellung von Holz-, Flecht-, Korb- und Korkwaren (ohne Möbel)	4	1	1	–	3	1	4	–
18	Herstellung von Druckerzeugnissen; Vervielfältigung von bespielten Ton-, Bild- und Datenträgern	6	–	–	–	6	6	6	4
25	Herstellung von Metallerzeugnissen	3	2	1	1	1	1	4	1
26	Herstellung von Datenverarbeitungs- geräten, elektronischen und optischen Erzeugnissen	–	–	–	–	–	–	–	–
27	Herstellung von elektrischen Ausrüstungen	–	–	–	–	–	–	–	–
28	Maschinenbau	–	–	–	–	–	–	–	–
29	Herstellung von Kraftwagen und Kraftwagenteilen	–	–	–	–	–	–	–	–
31	Herstellung von Möbeln	2	–	–	–	2	2	2	–
D	Energieversorgung	19	4	3	1	15	13	20	3
E	Wasserversorgung; Abwasser- und Abfallentsorgung und Beseitigung von Umweltverschmutzungen	–	–	–	–	–	–	–	–
F	Baugewerbe	111	35	32	3	76	18	127	7
41	Hochbau	8	7	6	1	1	1	16	1
42	Tiefbau	3	2	2	–	1	1	3	–
43	Vorbereitende Baustellenarbeiten, Bauinstallation und sonstiges Ausbaugewerbe	100	26	24	2	74	16	108	6
G	Handel; Instandhaltung und Reparatur von Kraftfahrzeugen	252	60	32	28	192	144	307	98
45	Handel mit Kraftfahrzeugen; Instandhaltung und Reparatur von Kraftfahrzeugen	29	7	4	3	22	12	29	3
46	Großhandel (ohne Handel mit Kfz)	21	8	4	4	13	8	38	8
47	Einzelhandel (ohne Handel mit Kfz)	202	45	24	21	157	124	240	87
H	Verkehr und Lagerei	53	21	12	9	32	22	55	11
49	Landverkehr und Transport in Rohrfernleitungen	15	8	7	1	7	3	15	6
53	Post-, Kurier- und Expressdienste	20	1	1	–	19	16	20	5

### 3 Neugründungen sowie Gewerbetreibende in Brandenburg im April 2021 nach Wirtschaftsbereichen

Wirtschaftsabschnitt	Wirtschaftsabteilung	Neugründungen					Gewerbetreibende <sup>1</sup>		
		ins-gesamt	Betriebsgründung		sonstige Neugründung		ins-gesamt	darunter weiblich	
			ins-gesamt	Hauptniederlassung	Zweigniederlassung/unselbständige Zweigstelle	ins-gesamt			darunter Neben-erwerb
I	Gastgewerbe	54	27	20	7	27	9	60	16
	55 Beherbergung	10	4	4	–	6	5	12	5
	56 Gastronomie	44	23	16	7	21	4	48	11
J	Information und Kommunikation	58	9	4	5	49	40	62	11
	58 Verlagswesen	1	–	–	–	1	1	1	–
	61 Telekommunikation	1	–	–	–	1	1	1	–
	62 Erbringung von Dienstleistungen der Informationstechnologie	32	7	3	4	25	19	35	4
	63 Informationsdienstleistungen	10	2	1	1	8	6	11	5
K	Erbringung von Finanz- und Versicherungsdienstleistungen	64	21	18	3	43	28	71	21
	66 Mit Finanz- und Versicherungsdienstleistungen verbundene Tätigkeiten	47	5	2	3	42	27	48	19
L	Grundstücks- und Wohnungswesen	46	35	28	7	11	7	65	10
M	Erbringung von freiberuflichen, wissenschaftlichen und technischen Dienstleistungen	116	33	25	8	83	62	128	41
	70 Verwaltung und Führung von Unternehmen und Betrieben, Unternehmensberatung	27	18	15	3	9	4	31	5
	73 Werbung und Marktforschung	26	1	1	–	25	21	28	12
N	Erbringung von sonstigen wirtschaftlichen Dienstleistungen	169	34	22	12	135	93	178	41
	77 Vermietung von beweglichen Sachen	27	9	6	3	18	17	31	6
	78 Vermittlung und Überlassung von Arbeitskräften	3	2	1	1	1	1	5	1
	79 Reisebüros, Reiseveranstalter und Erbringung sonstiger Reservierungsdienstleistungen	3	1	1	–	2	1	3	2
	81 Gebäudebetreuung; Garten- und Landschaftsbau	85	10	7	3	75	48	86	16
P	Erziehung und Unterricht	23	2	2	–	21	18	24	14
Q	Gesundheits- und Sozialwesen	50	10	5	5	40	10	53	35
R	Kunst, Unterhaltung und Erholung	15	3	2	1	12	11	17	6
O+S	Öffentliche Verwaltung, Verteidigung; Sozialversicherung; Erbringung von sonstigen Dienstleistungen	79	12	6	6	67	45	79	54
<b>A-S</b>	<b>Insgesamt</b>	<b>1 159</b>	<b>316</b>	<b>217</b>	<b>99</b>	<b>843</b>	<b>550</b>	<b>1 297</b>	<b>388</b>

<sup>1</sup> anzeigepflichtige Personen, die eine Neugründung vorgenommen haben

**4 Neugründungen sowie Gewerbetreibende in Brandenburg im April 2021 nach der Rechtsform und bei Einzelunternehmen nach Geschlecht und Staatsangehörigkeit**

Rechtsform — Geschlecht — Staatsangehörigkeit	Neugründungen						Gewerbetreibende <sup>1</sup>		
	ins- gesamt	Betriebsgründung			sonstige Neugründung		ins- gesamt	darunter weiblich	
		ins- gesamt	Haupt- nieder- lassung	Zweignieder- lassung/un- selbständige Zweigstelle	ins- gesamt	darunter Neben- erwerb			
<b>Insgesamt</b>	<b>1 159</b>	<b>316</b>	<b>217</b>	<b>99</b>	<b>843</b>	<b>550</b>	<b>1 297</b>	<b>388</b>	
			nach der Rechtsform des Unternehmens						
Einzelunternehmen	886	88	51	37	798	505	886	340	
Offene Handelsgesellschaft	–	–	–	–	–	–	–	–	
Kommanditgesellschaft	–	–	–	–	–	–	–	–	
Gesellschaft mit beschränkter Haftung & Co. KG	32	32	26	6	–	–	59	1	
Gesellschaft des bürgerlichen Rechts	46	16	12	4	30	30	94	22	
Aktiengesellschaft	2	2	–	2	–	–	–	–	
Gesellschaft mit beschränkter Haftung (GmbH)	189	175	127	48	14	14	255	24	
GmbH ohne UG (haftungsbeschränkt)	143	136	92	44	7	7	201	16	
Unternehmergeellschaft (UG haftungsbeschränkt)	46	39	35	4	7	7	54	8	
Private Company Limited by Shares (Ltd.)	–	–	–	–	–	–	–	–	
Genossenschaft	–	–	–	–	–	–	–	–	
Eingetragener Verein	3	2	1	1	1	1	3	1	
Sonstige Rechtsformen	1	1	–	1	–	–	–	–	
			Einzelunternehmer/-innen nach Geschlecht						
weiblich	340	25	13	12	315	212	x	x	
männlich	546	63	38	25	483	293	x	x	
			Einzelunternehmer/-innen nach ausgewählter Staatsangehörigkeit						
deutsch	708	67	33	34	641	460	708	275	
bulgarisch	8	1	–	1	7	–	8	–	
griechisch	–	–	–	–	–	–	–	–	
italienisch	3	–	–	–	3	2	3	2	
polnisch	29	3	1	2	26	5	29	9	
rumänisch	42	–	–	–	42	3	42	12	
türkisch	8	4	4	–	4	1	8	1	
ungarisch	5	–	–	–	5	–	5	4	

<sup>1</sup> anzeigepflichtige Personen, die eine Neugründung vorgenommen haben

## 5 Gewerbeabmeldungen in Brandenburg im April 2021 nach Wirtschaftsbereichen

Wirtschaftsabschnitt	Wirtschaftsabteilung	Gewerbeabmeldungen insgesamt	Aufgabe			Fortzug	Übergabe			
			insgesamt	vollständige Aufgabe	Umwandlung		insgesamt	Rechtsformwechsel	Gesellschafteraustritt	Erbfolge/Verkauf/Verpachtung
A	Land- und Forstwirtschaft, Fischerei	10	8	8	–	2	–	–	–	–
B	Bergbau und Gewinnung von Steinen und Erden	–	–	–	–	–	–	–	–	–
C	Verarbeitendes Gewerbe	44	37	37	–	2	5	3	–	2
10	Herstellung von Nahrungs- und Futtermitteln	8	4	4	–	–	4	3	–	1
11	Getränkeherstellung	–	–	–	–	–	–	–	–	–
13	Herstellung von Textilien	2	2	2	–	–	–	–	–	–
14	Herstellung von Bekleidung	4	4	4	–	–	–	–	–	–
16	Herstellung von Holz-, Flecht-, Korb- und Korkwaren (ohne Möbel)	2	2	2	–	–	–	–	–	–
18	Herstellung von Druckerzeugnissen; Vervielfältigung von bespielten Ton-, Bild- und Datenträgern	3	3	3	–	–	–	–	–	–
25	Herstellung von Metallernzeugnissen	5	5	5	–	–	–	–	–	–
26	Herstellung von Datenverarbeitungsgeräten, elektronischen und optischen Erzeugnissen	3	2	2	–	1	–	–	–	–
27	Herstellung von elektrischen Ausrüstungen	1	1	1	–	–	–	–	–	–
28	Maschinenbau	1	1	1	–	–	–	–	–	–
29	Herstellung von Kraftwagen und Kraftwagenteilen	–	–	–	–	–	–	–	–	–
31	Herstellung von Möbeln	2	2	2	–	–	–	–	–	–
D	Energieversorgung	6	1	1	–	2	3	–	–	3
E	Wasserversorgung; Abwasser- und Abfallentsorgung und Beseitigung von Umweltverschmutzungen	3	1	1	–	2	–	–	–	–
F	Baugewerbe	162	124	123	1	29	9	1	7	1
41	Hochbau	3	2	2	–	1	–	–	–	–
42	Tiefbau	1	1	1	–	–	–	–	–	–
43	Vorbereitende Baustellenarbeiten, Bauinstallation und sonstiges Ausbaugewerbe	158	121	120	1	28	9	1	7	1
G	Handel; Instandhaltung und Reparatur von Kraftfahrzeugen	205	158	157	1	27	20	9	2	9
45	Handel mit Kraftfahrzeugen; Instandhaltung und Reparatur von Kraftfahrzeugen	18	13	13	–	4	1	1	–	–
46	Großhandel (ohne Handel mit Kfz)	41	32	32	–	7	2	2	–	–
47	Einzelhandel (ohne Handel mit Kfz)	146	113	112	1	16	17	6	2	9
H	Verkehr und Lagerei	52	41	40	1	6	5	2	2	1
49	Landverkehr und Transport in Rohrfernleitungen	29	21	21	–	4	4	2	1	1
53	Post-, Kurier- und Expressdienste	15	13	12	1	1	1	–	1	–

**5 Gewerbeabmeldungen in Brandenburg im April 2021 nach Wirtschaftsbereichen**

Wirtschaftsabschnitt	Wirtschaftsabteilung	Gewerbeabmeldungen insgesamt	Aufgabe			Fortzug	Übergabe			
			insgesamt	vollständige Aufgabe	Umwandlung		insgesamt	Rechtsformwechsel	Gesellschafteraustritt	Erbfolge/Verkauf/Verpachtung
I	Gastgewerbe	78	63	63	–	4	11	1	2	8
	55 Beherbergung	22	19	19	–	1	2	–	1	1
	56 Gastronomie	56	44	44	–	3	9	1	1	7
J	Information und Kommunikation	35	23	22	1	10	2	–	2	–
	58 Verlagswesen	2	2	2	–	–	–	–	–	–
	61 Telekommunikation	–	–	–	–	–	–	–	–	–
	62 Erbringung von Dienstleistungen der Informationstechnologie	26	14	13	1	10	2	–	2	–
	63 Informationsdienstleistungen	1	1	1	–	–	–	–	–	–
K	Erbringung von Finanz- und Versicherungsdienstleistungen	62	44	44	–	17	1	–	–	1
	66 Mit Finanz- und Versicherungsdienstleistungen verbundene Tätigkeiten	51	38	38	–	12	1	–	–	1
L	Grundstücks- und Wohnungswesen	44	18	17	1	19	7	2	3	2
M	Erbringung von freiberuflichen, wissenschaftlichen und technischen Dienstleistungen	107	69	67	2	33	5	–	2	3
	70 Verwaltung und Führung von Unternehmen und Betrieben, Unternehmensberatung	30	20	20	–	7	3	–	1	2
	73 Werbung und Marktforschung	24	16	15	1	8	–	–	–	–
N	Erbringung von sonstigen wirtschaftlichen Dienstleistungen	147	120	119	1	21	6	2	2	2
	77 Vermietung von beweglichen Sachen	14	13	13	–	1	–	–	–	–
	78 Vermittlung und Überlassung von Arbeitskräften	7	4	4	–	2	1	–	–	1
	79 Reisebüros, Reiseveranstalter und Erbringung sonstiger Reservierungsdienstleistungen	7	6	6	–	1	–	–	–	–
	81 Gebäudebetreuung; Garten- und Landschaftsbau	63	52	51	1	9	2	1	1	–
P	Erziehung und Unterricht	13	12	12	–	1	–	–	–	–
Q	Gesundheits- und Sozialwesen	16	11	11	–	5	–	–	–	–
R	Kunst, Unterhaltung und Erholung	22	16	16	–	6	–	–	–	–
O+S	Öffentliche Verwaltung, Verteidigung; Sozialversicherung; Erbringung von sonstigen Dienstleistungen	70	56	56	–	10	4	–	1	3
<b>A-S</b>	<b>Insgesamt</b>	<b>1 076</b>	<b>802</b>	<b>794</b>	<b>8</b>	<b>196</b>	<b>78</b>	<b>20</b>	<b>23</b>	<b>35</b>

**6 Gewerbeabmeldungen in Brandenburg im April 2021 nach Art der Niederlassung, der Rechtsform und bei Einzelunternehmen nach Geschlecht und Staatsangehörigkeit**

Art der Niederlassung — Rechtsform — Geschlecht — Staatsangehörigkeit	Gewerbeabmeldungen insgesamt	Aufgabe			Fortzug	Übergabe			
		insgesamt	vollständige Aufgabe	Umwandlung		insgesamt	Rechtsformwechsel	Gesellschafteraustritt	Erbfolge/Verkauf/Verpachtung
<b>Insgesamt</b>	<b>1 076</b>	<b>802</b>	<b>794</b>	<b>8</b>	<b>196</b>	<b>78</b>	<b>20</b>	<b>23</b>	<b>35</b>
nach der Art der Niederlassung									
Hauptniederlassung	965	717	711	6	183	65	13	23	29
Zweigniederlassung	17	15	15	–	–	2	1	–	1
Unselbständige Zweigstelle	94	70	68	2	13	11	6	–	5
nach der Rechtsform des Unternehmens									
Einzelunternehmen	821	670	669	1	122	29	4	–	25
Offene Handelsgesellschaft	2	–	–	–	–	2	1	1	–
Kommanditgesellschaft	1	–	–	–	–	1	–	1	–
Gesellschaft mit beschränkter Haftung & Co. KG	26	15	13	2	2	9	5	–	4
Gesellschaft des bürgerlichen Rechts	52	20	20	–	4	28	6	21	1
Aktiengesellschaft	4	4	4	–	–	–	–	–	–
Gesellschaft mit beschränkter Haftung (GmbH)	156	81	76	5	67	8	3	–	5
GmbH ohne UG (haftungsbeschränkt)	126	65	60	5	57	4	1	–	3
Unternehmergesellschaft (UG haftungsbeschränkt)	30	16	16	–	10	4	2	–	2
Private Company Limited by Shares (Ltd.)	9	8	8	–	–	1	1	–	–
Genossenschaft	1	1	1	–	–	–	–	–	–
Eingetragener Verein	2	2	2	–	–	–	–	–	–
Sonstige Rechtsformen	2	1	1	–	1	–	–	–	–
Einzelunternehmer/-innen nach Geschlecht									
weiblich	262	217	217	–	37	8	–	–	8
männlich	559	453	452	1	85	21	4	–	17
Einzelunternehmer/-innen nach ausgewählter Staatsangehörigkeit									
deutsch	683	549	548	1	110	24	4	–	20
bulgarisch	15	15	15	–	–	–	–	–	–
griechisch	–	–	–	–	–	–	–	–	–
italienisch	–	–	–	–	–	–	–	–	–
polnisch	54	49	49	–	4	1	–	–	1
rumänisch	15	13	13	–	2	–	–	–	–
türkisch	5	5	5	–	–	–	–	–	–
ungarisch	3	3	3	–	–	–	–	–	–

**7 Vollständige Aufgaben sowie Gewerbetreibende in Brandenburg im April 2021  
nach Wirtschaftsbereichen**

Wirtschaftsabschnitt	Wirtschaftsabteilung	Vollständige Aufgabe					Gewerbetreibende <sup>1</sup>		
		ins- gesamt	Betriebsaufgabe		sonstige Stilllegung		ins- gesamt	darunter weiblich	
			ins- gesamt	Haupt- nieder- lassung	Zweignieder- lassung/un- selbständige Zweigstelle	ins- gesamt			darunter Neben- erwerb
A	Land- und Forstwirtschaft, Fischerei	8	1	1	–	7	5	8	3
B	Bergbau und Gewinnung von Steinen und Erden	–	–	–	–	–	–	–	–
C	Verarbeitendes Gewerbe	37	16	13	3	21	16	39	13
10	Herstellung von Nahrungs- und Futtermitteln	4	3	3	–	1	1	4	1
11	Getränkeherstellung	–	–	–	–	–	–	–	–
13	Herstellung von Textilien	2	–	–	–	2	2	2	2
14	Herstellung von Bekleidung	4	–	–	–	4	4	4	4
16	Herstellung von Holz-, Flecht-, Korb- und Korkwaren (ohne Möbel)	2	1	1	–	1	1	2	1
18	Herstellung von Druckerzeugnissen; Vervielfältigung von bespielten Ton-, Bild- und Datenträgern	3	1	1	–	2	2	3	1
25	Herstellung von Metallerzeugnissen	5	3	2	1	2	–	5	1
26	Herstellung von Datenverarbeitungs- geräten, elektronischen und optischen Erzeugnissen	2	1	1	–	1	–	2	–
27	Herstellung von elektrischen Ausrüstungen	1	–	–	–	1	1	1	–
28	Maschinenbau	1	1	1	–	–	–	1	–
29	Herstellung von Kraftwagen und Kraftwagenteilen	–	–	–	–	–	–	–	–
31	Herstellung von Möbeln	2	1	1	–	1	1	4	–
D	Energieversorgung	1	1	1	–	–	–	2	–
E	Wasserversorgung; Abwasser- und Abfallentsorgung und Beseitigung von Umweltverschmutzungen	1	1	1	–	–	–	1	–
F	Baugewerbe	123	19	18	1	104	15	123	6
41	Hochbau	2	2	1	1	–	–	2	–
42	Tiefbau	1	1	1	–	–	–	1	–
43	Vorbereitende Baustellenarbeiten, Bauinstallation und sonstiges Ausbaugewerbe	120	16	16	–	104	15	120	6
G	Handel; Instandhaltung und Reparatur von Kraftfahrzeugen	157	57	23	34	100	50	183	50
45	Handel mit Kraftfahrzeugen; Instandhaltung und Reparatur von Kraftfahrzeugen	13	8	4	4	5	3	17	2
46	Großhandel (ohne Handel mit Kfz)	32	10	6	4	22	10	32	8
47	Einzelhandel (ohne Handel mit Kfz)	112	39	13	26	73	37	134	40
H	Verkehr und Lagerei	40	12	7	5	28	10	41	4
49	Landverkehr und Transport in Rohrfernleitungen	21	5	4	1	16	5	22	–
53	Post-, Kurier- und Expressdienste	12	1	1	–	11	4	12	2



**7 Vollständige Aufgaben sowie Gewerbetreibende in Brandenburg im April 2021  
nach Wirtschaftsbereichen**

Wirtschaftsabschnitt	Wirtschaftsabteilung	Vollständige Aufgabe					Gewerbetreibende <sup>1</sup>		
		ins- gesamt	Betriebsaufgabe		sonstige Stilllegung		ins- gesamt	darunter weiblich	
			ins- gesamt	Haupt- nieder- lassung	Zweignieder- lassung/un- selbständige Zweigstelle	ins- gesamt			darunter Neben- erwerb
I	Gastgewerbe	63	21	11	10	42	18	65	20
	55 Beherbergung	19	3	3	–	16	9	20	9
	56 Gastronomie	44	18	8	10	26	9	45	11
J	Information und Kommunikation	22	4	1	3	18	15	24	5
	58 Verlagswesen	2	–	–	–	2	1	2	2
	61 Telekommunikation	–	–	–	–	–	–	–	–
	62 Erbringung von Dienstleistungen der Informationstechnologie	13	3	1	2	10	8	16	1
	63 Informationsdienstleistungen	1	–	–	–	1	1	1	1
K	Erbringung von Finanz- und Versicherungsdienstleistungen	44	13	6	7	31	12	43	14
	66 Mit Finanz- und Versicherungs- dienstleistungen verbundene Tätigkeiten	38	8	2	6	30	11	37	14
L	Grundstücks- und Wohnungswesen	17	4	3	1	13	6	21	6
M	Erbringung von freiberuflichen, wissenschaftlichen und technischen Dienstleistungen	67	17	12	5	50	26	70	30
	70 Verwaltung und Führung von Unternehmen und Betrieben, Unternehmensberatung	20	8	5	3	12	4	23	5
	73 Werbung und Marktforschung	15	1	–	1	14	10	15	8
N	Erbringung von sonstigen wirtschaftlichen Dienstleistungen	119	18	10	8	101	59	122	37
	77 Vermietung von beweglichen Sachen	13	4	3	1	9	6	14	4
	78 Vermittlung und Überlassung von Arbeitskräften	4	2	1	1	2	1	5	–
	79 Reisebüros, Reiseveranstalter und Erbringung sonstiger Reservierungsdienstleistungen	6	2	–	2	4	3	6	1
	81 Gebäudebetreuung; Garten- und Landschaftsbau	51	4	4	–	47	19	51	7
P	Erziehung und Unterricht	12	2	1	1	10	7	12	6
Q	Gesundheits- und Sozialwesen	11	1	1	–	10	6	13	8
R	Kunst, Unterhaltung und Erholung	16	2	–	2	14	6	16	3
O+S	Öffentliche Verwaltung, Verteidigung; Sozialversicherung; Erbringung von sonstigen Dienstleistungen	56	9	6	3	47	28	59	38
<b>A-S</b>	<b>Insgesamt</b>	<b>794</b>	<b>198</b>	<b>115</b>	<b>83</b>	<b>596</b>	<b>279</b>	<b>842</b>	<b>243</b>

<sup>1</sup> anzeigepflichtige Personen, die eine vollständige Aufgabe vorgenommen haben

## 8 Vollständige Aufgaben sowie Gewerbetreibende in Brandenburg im April 2021 nach der Rechtsform und bei Einzelunternehmen nach Geschlecht und Staatsangehörigkeit

Rechtsform — Geschlecht — Staatsangehörigkeit	Vollständige Aufgabe						Gewerbetreibende <sup>1</sup>	
	ins- gesamt	Betriebsaufgabe			sonstige Stilllegung		ins- gesamt	darunter weiblich
		ins- gesamt	Haupt- nieder- lassung	Zweignieder- lassung/un- selbständige Zweigstelle	ins- gesamt	darunter Neben- erwerb		
<b>Insgesamt</b>	<b>794</b>	<b>198</b>	<b>115</b>	<b>83</b>	<b>596</b>	<b>279</b>	<b>842</b>	<b>243</b>
	nach der Rechtsform des Unternehmens							
Einzelunternehmen	669	81	46	35	588	271	669	217
Offene Handelsgesellschaft	–	–	–	–	–	–	–	–
Kommanditgesellschaft	–	–	–	–	–	–	–	–
Gesellschaft mit beschränkter Haftung & Co. KG	13	13	9	4	–	–	21	–
Gesellschaft des bürgerlichen Rechts	20	14	13	1	6	6	39	8
Aktiengesellschaft	4	4	–	4	–	–	–	–
Gesellschaft mit beschränkter Haftung (GmbH)	76	75	46	29	1	1	98	15
GmbH ohne UG (haftungsbeschränkt)	60	59	32	27	1	1	81	10
Unternehmergeellschaft (UG haftungsbeschränkt)	16	16	14	2	–	–	17	5
Private Company Limited by Shares (Ltd.)	8	7	–	7	1	1	8	1
Genossenschaft	1	1	–	1	–	–	3	–
Eingetragener Verein	2	2	1	1	–	–	4	2
Sonstige Rechtsformen	1	1	–	1	–	–	–	–
	Einzelunternehmer/-innen nach Geschlecht							
weiblich	217	24	15	9	193	125	x	x
männlich	452	57	31	26	395	146	x	x
	Einzelunternehmer/-innen nach ausgewählter Staatsangehörigkeit							
deutsch	548	67	38	29	481	252	548	196
bulgarisch	15	–	–	–	15	–	15	–
griechisch	–	–	–	–	–	–	–	–
italienisch	–	–	–	–	–	–	–	–
polnisch	49	6	3	3	43	5	49	8
rumänisch	13	1	1	–	12	1	13	1
türkisch	5	1	1	–	4	1	5	1
ungarisch	3	–	–	–	3	–	3	2

<sup>1</sup> anzeigepflichtige Personen, die eine vollständige Aufgabe vorgenommen haben

## 9 Gewerbeanmeldungen in Brandenburg im April 2021 nach ausgewählten Merkmalen und Verwaltungsbezirken

Amtlicher Gemeindegemeinschaftsschlüssel	Kreisfreie Stadt Landkreis	Gewerbeanmeldungen insgesamt	Neugründung	Umwandlung	Zuzug	Übernahme
12 0 51 000	Brandenburg an der Havel	23	18	–	4	1
12 0 52 000	Cottbus	59	54	–	3	2
12 0 53 000	Frankfurt (Oder)	30	22	–	6	2
12 0 54 000	Potsdam	96	79	1	11	5
12 0 60 000	Barnim	104	76	3	21	4
12 0 61 000	Dahme-Spreewald	122	81	1	35	5
12 0 62 000	Elbe-Elster	16	16	–	–	–
12 0 63 000	Havelland	107	87	–	14	6
12 0 64 000	Märkisch-Oderland	123	89	1	24	9
12 0 65 000	Oberhavel	147	127	–	17	3
12 0 66 000	Oberspreewald-Lausitz	31	27	–	3	1
12 0 67 000	Oder-Spree	98	76	–	15	7
12 0 68 000	Ostprignitz-Ruppin	73	57	–	9	7
12 0 69 000	Potsdam-Mittelmark	179	131	1	40	7
12 0 70 000	Prignitz	26	17	–	5	4
12 0 71 000	Spree-Neiße	32	25	–	2	5
12 0 72 000	Teltow-Fläming	184	147	–	29	8
12 0 73 000	Uckermark	40	30	–	4	6
<b>12 0 00 000</b>	<b>Land Brandenburg</b>	<b>1 490</b>	<b>1 159</b>	<b>7</b>	<b>242</b>	<b>82</b>

## 10 Gewerbeabmeldungen in Brandenburg im April 2021 nach ausgewählten Merkmalen und Verwaltungsbezirken

Amtlicher Gemeindegemeinschaftsschlüssel	Kreisfreie Stadt Landkreis	Gewerbeabmeldungen insgesamt	Vollständige Aufgabe	Umwandlung	Fortzug	Übergabe
12 0 51 000	Brandenburg an der Havel	21	19	–	2	–
12 0 52 000	Cottbus	27	16	1	8	2
12 0 53 000	Frankfurt (Oder)	35	33	–	1	1
12 0 54 000	Potsdam	109	72	2	25	10
12 0 60 000	Barnim	86	60	3	20	3
12 0 61 000	Dahme-Spreewald	83	59	–	20	4
12 0 62 000	Elbe-Elster	29	21	–	4	4
12 0 63 000	Havelland	91	67	–	14	10
12 0 64 000	Märkisch-Oderland	85	58	–	19	8
12 0 65 000	Oberhavel	80	71	1	7	1
12 0 66 000	Oberspreewald-Lausitz	32	25	1	3	3
12 0 67 000	Oder-Spree	60	42	–	15	3
12 0 68 000	Ostprignitz-Ruppin	36	28	–	2	6
12 0 69 000	Potsdam-Mittelmark	121	91	–	26	4
12 0 70 000	Prignitz	22	17	–	2	3
12 0 71 000	Spree-Neiße	34	28	–	4	2
12 0 72 000	Teltow-Fläming	93	64	–	21	8
12 0 73 000	Uckermark	32	23	–	3	6
<b>12 0 00 000</b>	<b>Land Brandenburg</b>	<b>1 076</b>	<b>794</b>	<b>8</b>	<b>196</b>	<b>78</b>

**11 Gewerbean- und -abmeldungen in Brandenburg im April 2021 nach Wirtschaftsabschnitten und Verwaltungsbezirken**

Amtlicher Gemeinde- schlüssel	Kreisfreie Stadt Landkreis	Insgesamt	Land- und Forstwirt- schaft	Verar- beitendes Gewerbe	Bau- gewerbe	Handel; Instand- haltung und Reparatur von Kfz	Verkehr und Lagerei
			A-S	A	C	F	G
12 0 51 000	Brandenburg an der Havel	23	–	1	3	4	–
12 0 52 000	Cottbus	59	–	5	9	12	1
12 0 53 000	Frankfurt (Oder)	30	–	–	3	5	4
12 0 54 000	Potsdam	96	–	2	7	28	4
12 0 60 000	Barnim	104	2	5	12	25	4
12 0 61 000	Dahme-Spreewald	122	–	3	19	19	4
12 0 62 000	Elbe-Elster	16	–	–	–	6	–
12 0 63 000	Havelland	107	–	2	8	25	5
12 0 64 000	Märkisch-Oderland	123	1	5	12	31	5
12 0 65 000	Oberhavel	147	2	8	13	42	4
12 0 66 000	Oberspreewald-Lausitz	31	1	–	3	9	3
12 0 67 000	Oder-Spree	98	–	4	10	19	3
12 0 68 000	Ostprignitz-Ruppin	73	7	2	7	11	4
12 0 69 000	Potsdam-Mittelmark	179	–	5	29	28	4
12 0 70 000	Prignitz	26	–	–	1	7	2
12 0 71 000	Spree-Neiße	32	1	2	4	14	1
12 0 72 000	Teltow-Fläming	184	–	6	19	23	13
12 0 73 000	Uckermark	40	1	2	4	12	1
<b>12 0 00 000</b>	<b>Land Brandenburg</b>	<b>1 490</b>	<b>15</b>	<b>52</b>	<b>163</b>	<b>320</b>	<b>62</b>
12 0 51 000	Brandenburg an der Havel	21	–	1	2	4	1
12 0 52 000	Cottbus	27	–	3	3	6	2
12 0 53 000	Frankfurt (Oder)	35	–	2	24	3	–
12 0 54 000	Potsdam	109	–	2	13	17	4
12 0 60 000	Barnim	86	1	3	11	17	3
12 0 61 000	Dahme-Spreewald	83	–	1	6	17	5
12 0 62 000	Elbe-Elster	29	1	3	3	4	1
12 0 63 000	Havelland	91	–	2	16	17	4
12 0 64 000	Märkisch-Oderland	85	–	2	14	23	2
12 0 65 000	Oberhavel	80	4	8	7	13	1
12 0 66 000	Oberspreewald-Lausitz	32	–	2	2	10	–
12 0 67 000	Oder-Spree	60	2	1	8	17	2
12 0 68 000	Ostprignitz-Ruppin	36	–	1	2	8	4
12 0 69 000	Potsdam-Mittelmark	121	–	6	29	15	8
12 0 70 000	Prignitz	22	–	1	4	1	3
12 0 71 000	Spree-Neiße	34	1	2	3	8	3
12 0 72 000	Teltow-Fläming	93	1	3	13	18	5
12 0 73 000	Uckermark	32	–	1	2	7	4
<b>12 0 00 000</b>	<b>Land Brandenburg</b>	<b>1 076</b>	<b>10</b>	<b>44</b>	<b>162</b>	<b>205</b>	<b>52</b>

Davon							Amtlicher Gemeinde- schlüssel
Gastgewerbe	Information und Kommuni- kation	Erbringung von Finanz- und Versiche- rungsdienst- leistungen	Grundstücks- und Wohnungs- wesen	Erbringung von freiberuflichen, wissenschaft- lichen und technischen Dienst- leistungen	Erbringung von sonstigen wirt- schaftlichen Dienst- leistungen	Übrige Wirtschafts- zweige	
I	J	K	L	M	N	B, D, E, O-S	

Anmeldungen

2	2	2	–	2	5	2	12 0 51 000
3	3	5	2	7	9	3	12 0 52 000
3	2	1	–	3	5	4	12 0 53 000
1	3	5	2	13	19	12	12 0 54 000
6	4	6	–	6	12	22	12 0 60 000
11	5	4	8	16	17	16	12 0 61 000
–	–	1	–	2	3	4	12 0 62 000
6	8	6	3	15	19	10	12 0 63 000
4	10	6	6	16	14	13	12 0 64 000
8	6	7	5	9	20	23	12 0 65 000
3	5	–	1	1	3	2	12 0 66 000
5	2	10	3	11	17	14	12 0 67 000
6	3	6	3	5	8	11	12 0 68 000
8	12	10	13	20	23	27	12 0 69 000
5	–	1	–	2	3	5	12 0 70 000
1	2	2	–	–	1	4	12 0 71 000
6	3	9	22	23	12	48	12 0 72 000
2	–	3	1	2	4	8	12 0 73 000
<b>80</b>	<b>70</b>	<b>84</b>	<b>69</b>	<b>153</b>	<b>194</b>	<b>228</b>	<b>12 0 00 000</b>

Abmeldungen

4	1	3	1	1	1	2	12 0 51 000
1	1	1	–	3	4	3	12 0 52 000
1	1	–	–	1	1	2	12 0 53 000
3	7	12	4	11	18	18	12 0 54 000
5	3	3	2	12	9	17	12 0 60 000
4	3	2	6	10	19	10	12 0 61 000
1	–	1	1	4	7	3	12 0 62 000
4	1	4	4	12	18	9	12 0 63 000
7	3	6	3	8	8	9	12 0 64 000
6	1	11	5	6	11	7	12 0 65 000
9	1	–	–	2	4	2	12 0 66 000
7	3	3	1	7	6	3	12 0 67 000
5	2	3	1	1	4	5	12 0 68 000
10	6	5	5	15	12	10	12 0 69 000
2	–	1	1	1	5	3	12 0 70 000
2	–	–	2	2	6	5	12 0 71 000
4	1	7	8	9	14	10	12 0 72 000
3	1	–	–	2	–	12	12 0 73 000
<b>78</b>	<b>35</b>	<b>62</b>	<b>44</b>	<b>107</b>	<b>147</b>	<b>130</b>	<b>12 0 00 000</b>

## Das Amt für Statistik Berlin-Brandenburg

Das Amt für Statistik Berlin-Brandenburg ist für beide Länder die zentrale Dienstleistungseinrichtung auf dem Gebiet der amtlichen Statistik. Das Amt erbringt Serviceleistungen im Bereich Information und Analyse für die breite Öffentlichkeit, für alle gesellschaftlichen Gruppen sowie für Kunden aus Verwaltung und Politik, Wirtschaft und Wissenschaft. Kerngeschäft des Amtes ist die Durchführung der gesetzlich angeordneten amtlichen Statistiken für Berlin und Brandenburg. Das Amt erhebt die Daten, bereitet sie auf, interpretiert und analysiert sie und veröffentlicht die Ergebnisse. Die Grundversorgung aller Nutzer mit statistischen Informationen erfolgt unentgeltlich, im Wesentlichen über das Internet und den Informationsservice. Daneben werden nachfrage- und zielgruppenorientierte Standardauswertungen zu Festpreisen angeboten. Kundenspezifische Aufbereitung / Beratung zu kostendeckenden Preisen ergänzt das Spektrum der Informationsbereitstellung.

### Amtliche Statistik im Verbund

Die Statistiken werden bundesweit nach einheitlichen Konzepten, Methoden und Verfahren arbeitsteilig erstellt. Die statistischen Ämter der Länder sind dabei grundsätzlich für die Durchführung der Erhebungen, für die Aufbereitung und Veröffentlichung der Länderergebnisse zuständig. Durch diese Kooperation in einem „Statistikverbund“ entstehen für alle Länder vergleichbare und zu einem Bundesergebnis zusammenführbare Erhebungsergebnisse.

## Produkte und Dienstleistungen

### Informationsservice

[info@statistik-bbb.de](mailto:info@statistik-bbb.de)  
mit statistischen Informationen für jedermann und Beratung sowie maßgeschneiderte Aufbereitungen von Daten über Berlin und Brandenburg. Auskunft, Beratung, Pressedienst sowie Fachbibliothek.

### Standort Potsdam

Steinstraße 104 - 106, 14480 Potsdam  
Tel. 0331 8173 - 1777  
Fax 030 9028 - 4091  
Mo – Do 9 – 15 Uhr, Fr 9 – 14 Uhr

### Standort Berlin

Alt-Friedrichsfelde 60, 10315 Berlin  
Bibliothek  
Tel. 030 9021 - 3540  
Mo – Do 9 – 15 Uhr, Fr 9 – 14 Uhr

### Internet-Angebot

[www.statistik-berlin-brandenburg.de](http://www.statistik-berlin-brandenburg.de)  
mit aktuellen Daten, Pressemitteilungen, Statistischen Berichten zum kostenlosen Herunterladen, regionalstatistischen Informationen, Wahlstatistiken und -analysen sowie einem Überblick über das gesamte Leistungsspektrum des Amtes.

### Statistische Jahrbücher

mit einer Vielzahl von Tabellen aus nahezu allen Arbeitsgebieten der amtlichen Statistik.

### Statistische Berichte

mit Ergebnissen der einzelnen Statistiken in Tabellen in tiefer sachlicher Gliederung und Grafiken zur Veranschaulichung von Entwicklungen und Strukturen.

## Datenangebot aus dem Sachgebiet

### Informationen zu dieser Veröffentlichung

Referat 34  
Tel. 0331 8173 - 1348/1341  
Fax 030 9028 - 4088

[gewerbemeldungen@statistik-bbb.de](mailto:gewerbemeldungen@statistik-bbb.de)

### Weitere Veröffentlichungen zum Thema

Statistische Berichte:

- Gewerbeanzeigen im Land Brandenburg, jährlich  
D I 2 – j
- Gewerbeanzeigen im Land Berlin, monatlich  
D I 1 – m  
jährlich  
D I 2 – j