

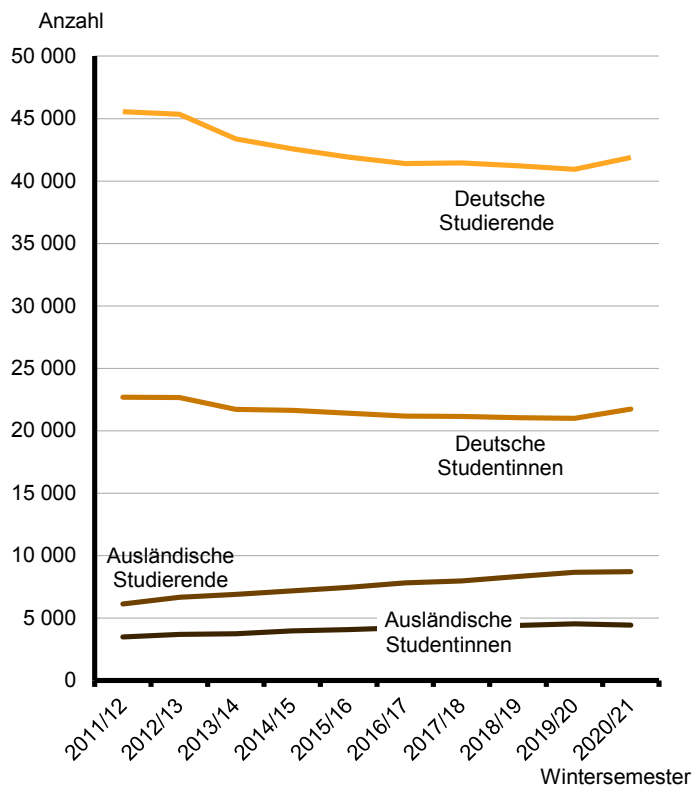
# Statistischer Bericht

B III 1 – j / 20

## Studierende an Hochschulen im Land Brandenburg Wintersemester 2020/21 Teil 2: Ausführliche Ergebnisse

Endgültige Angaben

Deutsche und ausländische Studierende im Land Brandenburg in den vergangenen zehn Wintersemestern



## Impressum

**Statistischer Bericht**  
B III 1 – jährlich

Erscheinungsfolge: jährlich  
Erschienen im **Juni 2021**

## Herausgeber

**Amt für Statistik** Berlin-Brandenburg  
Steinstraße 104 - 106  
14480 Potsdam  
info@statistik-bbb.de  
www.statistik-berlin-brandenburg.de

Tel. 0331 8173 - 1777  
Fax 030 9028 - 4091

## Zeichenerklärung

- 0 weniger als die Hälfte von 1  
in der letzten besetzten Stelle,  
jedoch mehr als nichts
- nichts vorhanden
- ... Angabe fällt später an
- ( ) Aussagewert ist eingeschränkt
- / Zahlenwert nicht sicher genug
- Zahlenwert unbekannt oder  
geheim zu halten
- x Tabellenfach gesperrt
- p vorläufige Zahl
- r berichtigte Zahl
- s geschätzte Zahl

**Amt für Statistik** Berlin-Brandenburg,  
Potsdam, 2021



*Dieses Werk ist unter einer Creative Commons Lizenz  
vom Typ Namensnennung 3.0 Deutschland zugänglich.  
Um eine Kopie dieser Lizenz einzusehen, konsultieren Sie  
<http://creativecommons.org/licenses/by/3.0/de/>*

## Inhaltsverzeichnis

	Seite		Seite
<a href="#">Metadaten zu dieser Statistik (externer Link)</a>			
<b>Grafiken</b>			
<a href="#">Anteil der Studierenden in den einzelnen Hochschularten im Wintersemester 2020/21</a>	5		
<a href="#">Deutsche und ausländische Studierende in den vergangenen zehn Wintersemestern</a>	6		
<a href="#">Studienanfänger nach ausgewählten Hochschularten in den vergangenen zehn Studienjahren</a>	7		
<a href="#">Am zahlreichsten vertretene Nationalitäten im Wintersemester 2020/21</a>	23		
<b>Tabellen</b>			
<a href="#">1 Zusammenfassende Übersicht über Studierende im Wintersemester 2020/21 nach Hochschularten</a>	4	<a href="#">8 Studierende im Wintersemester 2020/21 nach dem Land des Erwerbs der Hochschulzugangsberechtigung und Hochschulen</a>	20
<a href="#">2 Studierende in den vergangenen zehn Wintersemestern nach Hochschularten</a>	5	<a href="#">9 Ausländische Studierende im Wintersemester 2020/21 nach Hochschularten</a>	22
<a href="#">3 Ausländische Studierende in den vergangenen zehn Wintersemestern nach Hochschularten</a>	6	<a href="#">10 Studierende im Wintersemester 2020/21 nach Fächergruppen und angestrebten Abschlüssen</a>	24
<a href="#">4 Studienanfänger im 1. Studiengang in den vergangenen zehn Studienjahren nach Hochschularten</a>	7	<a href="#">11 Gasthörer im Wintersemester 2020/21 nach Fächer- und Altersgruppen</a>	28
<a href="#">5 Studierende und Studienanfänger im 1. Studiengang im Wintersemester 2020/21 nach Fächergruppen und Hochschularten</a>	8		
<a href="#">6 Studierende im Wintersemester 2020/21 nach Fächergruppen, Fach- und Hochschulsemestern, Hochschularten und Hochschulen</a>	10	<b>Anlagen</b>	
<a href="#">7 Studierende und Studienanfänger im Wintersemester 2020/21 nach Hochschularten und Altersgruppen</a>	19	<a href="#">1 Zuordnung der Studienbereiche zu den Fächergruppen</a>	29
		<a href="#">2 Hochschulen im Land Brandenburg nach der Trägerschaft</a>	30

## 1 Zusammenfassende Übersicht über Studierende im Wintersemester 2020/21 nach Hochschularten

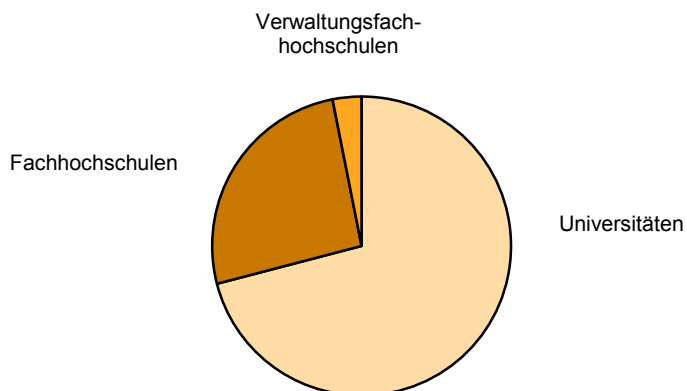
Merkmal — i - insgesamt w - weiblich	Insgesamt	Davon an		
		Universitäten	Fachhochschulen (ohne VerwFH)	Verwaltungsfachhochschulen
<b>Studierende insgesamt</b>	<b>i 50 615</b>	<b>35 900</b>	<b>13 134</b>	<b>1 581</b>
	<b>w 26 185</b>	<b>19 509</b>	<b>5 941</b>	<b>735</b>
davon				
Haupt Hörer	i 50 449	35 781	13 087	1 581
	w 26 082	19 427	5 920	735
Neben Hörer	i 166	119	47	–
	w 103	82	21	–
Studienanfänger und zwar				
im 1. Hochschulsemester	i 7 778	5 206	2 136	436
	w 4 087	2 920	948	219
im 1. Fachsemester	i 12 905	8 776	3 619	510
	w 6 819	4 920	1 649	250
Ausländische Studierende	i 8 729	6 897	1 825	7
	w 4 436	3 634	799	3
nachrichtlich				
Studienkollegiaten	i 85	22	63	–
	w 30	15	15	–
		darunter Hochschulen in öffentlicher Trägerschaft		
Studierende insgesamt	i 49 115	35 169	12 365	1 581
	w 25 315	19 020	5 560	735
davon				
Haupt Hörer	i 48 949	35 050	12 318	1 581
	w 25 212	18 938	5 539	735
Neben Hörer	i 166	119	47	–
	w 103	82	21	–
Studienanfänger und zwar				
im 1. Hochschulsemester	i 7 273	4 981	1 856	436
	w 3 799	2 765	815	219
im 1. Fachsemester	i 12 215	8 445	3 260	510
	w 6 425	4 696	1 479	250
Ausländische Studierende	i 8 688	6 886	1 795	7
	w 4 412	3 626	783	3
nachrichtlich				
Studienkollegiaten	i 85	22	63	–
	w 30	15	15	–

## 2 Studierende in den vergangenen zehn Wintersemestern nach Hochschularten

Wintersemester	Insgesamt	Davon an			
		Universitäten	Kunsthochschulen	Fachhochschulen <sup>1</sup>	Verwaltungsfachhochschulen
Studierende insgesamt					
2011/12	51 676	34 077	551	16 282	766
2012/13	52 031	34 708	566	15 909	848
2013/14	50 272	36 191	579	12 551	951
2014/15	49 762	36 486	–	12 290	986
2015/16	49 395	36 053	–	12 259	1 083
2016/17	49 205	35 767	–	12 249	1 189
2017/18	49 442	35 821	–	12 343	1 278
2018/19	49 551	35 776	–	12 373	1 402
2019/20	49 621	35 445	–	12 682	1 494
2020/21	50 615	35 900	–	13 134	1 581
darunter weiblich					
2011/12	26 182	18 720	264	6 854	344
2012/13	26 350	19 031	292	6 657	370
2013/14	25 472	19 323	298	5 465	386
2014/15	25 617	19 848	–	5 345	424
2015/16	25 514	19 699	–	5 365	450
2016/17	25 421	19 503	–	5 424	494
2017/18	25 476	19 491	–	5 494	491
2018/19	25 494	19 455	–	5 475	564
2019/20	25 540	19 255	–	5 640	645
2020/21	26 185	19 509	–	5 941	735

<sup>1</sup> ohne Verwaltungsfachhochschulen

### Anteil der Studierenden in den einzelnen Hochschularten im Wintersemester 2020/21

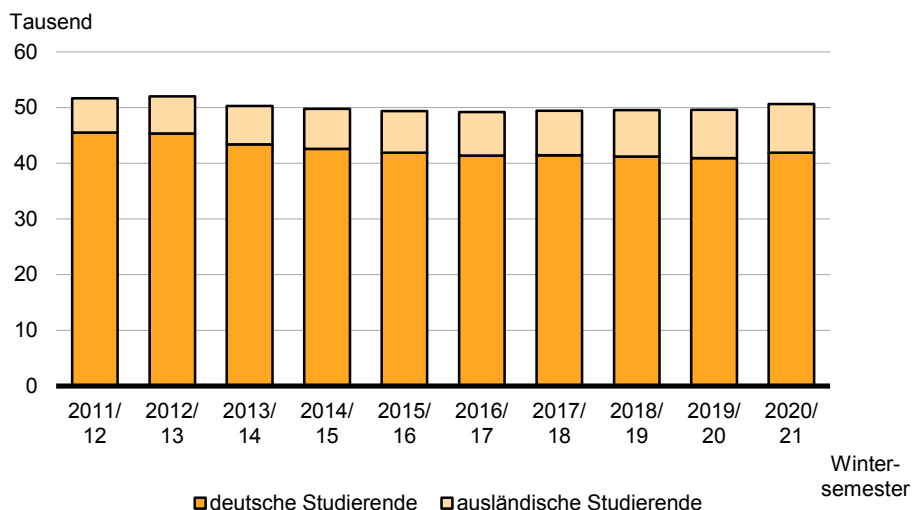


### 3 Ausländische Studierende in den vergangenen zehn Wintersemestern nach Hochschularten

Wintersemester	Insgesamt	Davon an			
		Universitäten	Kunsthochschulen	Fachhochschulen <sup>1</sup>	Verwaltungsfachhochschulen
Ausländer insgesamt					
2011/12	6 133	4 742	69	1 322	–
2012/13	6 678	5 025	74	1 579	–
2013/14	6 892	5 490	77	1 324	1
2014/15	7 193	5 713	–	1 479	1
2015/16	7 480	5 774	–	1 703	3
2016/17	7 814	5 993	–	1 817	4
2017/18	7 990	6 294	–	1 688	8
2018/19	8 333	6 616	–	1 708	9
2019/20	8 680	6 898	–	1 773	9
2020/21	8 729	6 897	–	1 825	7
darunter weiblich					
2011/12	3 490	2 850	36	604	–
2012/13	3 692	2 956	45	691	–
2013/14	3 748	3 085	43	620	–
2014/15	3 971	3 302	–	669	–
2015/16	4 092	3 331	–	760	1
2016/17	4 251	3 444	–	806	1
2017/18	4 325	3 538	–	785	2
2018/19	4 430	3 643	–	784	3
2019/20	4 552	3 763	–	785	4
2020/21	4 436	3 634	–	799	3

<sup>1</sup> ohne Verwaltungsfachhochschulen

### Deutsche und ausländische Studierende in den vergangenen zehn Wintersemestern

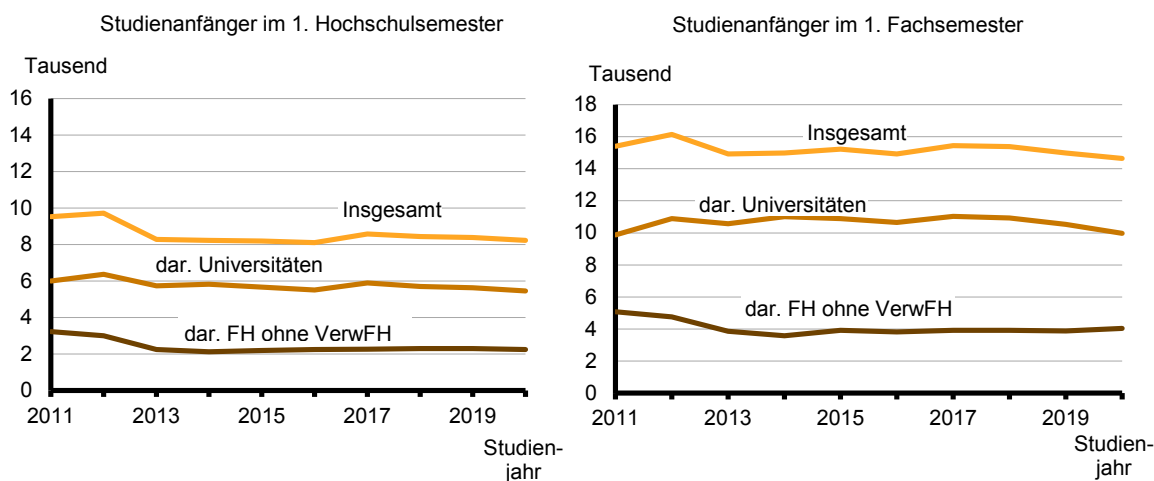


#### 4 Studienanfänger im 1. Studiengang in den vergangenen zehn Studienjahren nach Hochschularten

Studienjahr (Sommer- u. folgendes Wintersemester)	Insgesamt	Davon an			
		Universitäten	Kunsthochschulen	Fachhochschulen <sup>1</sup>	Verwaltungsfachhochschulen
Studienanfänger im 1. Hochschulsesemester					
2011	9 530	6 009	51	3 230	240
2012	9 715	6 375	61	3 008	271
2013	8 280	5 730	59	2 244	247
2014	8 224	5 828	–	2 129	267
2015	8 184	5 667	–	2 205	312
2016	8 112	5 512	–	2 254	346
2017	8 576	5 893	–	2 271	412
2018	8 433	5 706	–	2 298	429
2019	8 393	5 629	–	2 294	470
2020	8 224	5 459	–	2 254	511
Studienanfänger im 1. Fachsemester					
2011	15 394	9 876	137	5 075	306
2012	16 134	10 886	158	4 751	339
2013	14 928	10 565	167	3 853	343
2014	14 978	11 018	10	3 586	364
2015	15 217	10 883	–	3 920	414
2016	14 925	10 649	–	3 817	459
2017	15 448	11 020	–	3 927	501
2018	15 390	10 935	–	3 926	529
2019	14 980	10 536	–	3 878	566
2020	14 647	9 964	–	4 046	637

<sup>1</sup> ohne Verwaltungsfachhochschulen

#### Studienanfänger nach ausgewählten Hochschularten in den vergangenen zehn Studienjahren



**5 Studierende und Studienanfänger im 1. Studiengang im Wintersemester 2020/21 nach Fächergruppen und Hochschularten**

Fächergruppe des 1. Studienfaches — i - insgesamt w - weiblich	Studie- rende	Davon						
		Deutsche			Ausländer			
		insgesamt	Studienanfänger und zwar im		insgesamt	Studienanfänger und zwar im		
1. Hoch- schul- semester	1. Fach- semester		1. Hoch- schul- semester	1. Fach- semester				
Universitäten								
Geisteswissenschaften	i	8 612	7 325	863	1 743	1 287	270	326
	w	5 725	4 855	572	1 155	870	188	222
Sport	i	862	809	57	101	53	6	8
	w	290	262	19	32	28	5	7
Rechts-, Wirtschafts- und Sozial- wissenschaften	i	13 479	11 294	1 450	2 591	2 185	425	513
	w	7 767	6 464	896	1 557	1 303	253	305
Mathematik, Naturwissenschaften	i	4 796	3 918	658	1 175	878	136	186
	w	2 430	2 005	355	632	425	60	80
Humanmedizin/Gesundheits- wissenschaften	i	938	910	218	301	28	7	12
	w	638	619	157	210	19	3	8
Agrar-, Forst- und Ernährungs- wissenschaften, Veterinärmedizin	i	455	352	59	109	103	17	29
	w	352	288	51	90	64	9	18
Ingenieurwissenschaften	i	5 805	3 644	525	981	2 161	435	487
	w	1 832	1 018	136	298	814	169	191
Kunst, Kunstwissenschaft	i	953	751	48	170	202	32	44
	w	475	364	29	89	111	18	26
<b>Fächergruppen zusammen</b>	<b>i</b>	<b>35 900</b>	<b>29 003</b>	<b>3 878</b>	<b>7 171</b>	<b>6 897</b>	<b>1 328</b>	<b>1 605</b>
	<b>w</b>	<b>19 509</b>	<b>15 875</b>	<b>2 215</b>	<b>4 063</b>	<b>3 634</b>	<b>705</b>	<b>857</b>
Fachhochschulen (ohne Verwaltungsfachhochschulen)								
Geisteswissenschaften	i	465	425	77	107	40	8	9
	w	303	277	54	67	26	6	6
Sport	i	181	178	72	94	3	1	1
	w	72	70	29	39	2	1	1
Rechts-, Wirtschafts- und Sozial- wissenschaften	i	4 787	4 365	740	1 251	422	76	109
	w	2 863	2 598	447	737	265	36	61
Mathematik, Naturwissenschaften	i	129	99	13	39	30	9	15
	w	60	45	4	19	15	4	7
Agrar-, Forst- und Ernährungs- wissenschaften, Veterinärmedizin	i	1 448	1 260	150	373	188	65	67
	w	818	736	82	227	82	23	20
Ingenieurwissenschaften	i	5 350	4 307	633	1 126	1 043	201	284
	w	1 353	1 017	126	268	336	71	93
Kunst, Kunstwissenschaft	i	774	675	84	132	99	7	12
	w	472	399	59	94	73	6	10
<b>Fächergruppen zusammen</b>	<b>i</b>	<b>13 134</b>	<b>11 309</b>	<b>1 769</b>	<b>3 122</b>	<b>1 825</b>	<b>367</b>	<b>497</b>
	<b>w</b>	<b>5 941</b>	<b>5 142</b>	<b>801</b>	<b>1 451</b>	<b>799</b>	<b>147</b>	<b>198</b>
Verwaltungsfachhochschulen								
Rechts-, Wirtschafts- und Sozial- wissenschaften	i	1 581	1 574	436	510	7	–	–
	w	735	732	219	250	3	–	–
<b>Fächergruppen zusammen</b>	<b>i</b>	<b>1 581</b>	<b>1 574</b>	<b>436</b>	<b>510</b>	<b>7</b>	<b>–</b>	<b>–</b>
	<b>w</b>	<b>735</b>	<b>732</b>	<b>219</b>	<b>250</b>	<b>3</b>	<b>–</b>	<b>–</b>



**5 Studierende und Studienanfänger im 1. Studiengang im Wintersemester 2020/21 nach Fächergruppen und Hochschularten**

Fächergruppe des 1. Studienfaches — i - insgesamt w - weiblich	Studie- rende	Davon						
		Deutsche			Ausländer			
		insgesamt	Studienanfänger und zwar im		insgesamt	Studienanfänger und zwar im		
1. Hoch- schul- semester	1. Fach- semester		1. Hoch- schul- semester	1. Fach- semester				
Hochschulen insgesamt								
Geisteswissenschaften	i	9 077	7 750	940	1 850	1 327	278	335
	w	6 028	5 132	626	1 222	896	194	228
Sport	i	1 043	987	129	195	56	7	9
	w	362	332	48	71	30	6	8
Rechts-, Wirtschafts- und Sozial- wissenschaften	i	19 847	17 233	2 626	4 352	2 614	501	622
	w	11 365	9 794	1 562	2 544	1 571	289	366
Mathematik, Naturwissenschaften	i	4 925	4 017	671	1 214	908	145	201
	w	2 490	2 050	359	651	440	64	87
Humanmedizin/Gesundheits- wissenschaften	i	938	910	218	301	28	7	12
	w	638	619	157	210	19	3	8
Agrar-, Forst- und Ernährungs- wissenschaften, Veterinärmedizin	i	1 903	1 612	209	482	291	82	96
	w	1 170	1 024	133	317	146	32	38
Ingenieurwissenschaften	i	11 155	7 951	1 158	2 107	3 204	636	771
	w	3 185	2 035	262	566	1 150	240	284
Kunst, Kunstwissenschaft	i	1 727	1 426	132	302	301	39	56
	w	947	763	88	183	184	24	36
<b>Fächergruppen insgesamt</b>	<b>i</b>	<b>50 615</b>	<b>41 886</b>	<b>6 083</b>	<b>10 803</b>	<b>8 729</b>	<b>1 695</b>	<b>2 102</b>
	<b>w</b>	<b>26 185</b>	<b>21 749</b>	<b>3 235</b>	<b>5 764</b>	<b>4 436</b>	<b>852</b>	<b>1 055</b>

**6 Studierende im Wintersemester 2020/21 nach Fächergruppen, Fach- und Hochschulsesemestern, Hochschularten und Hochschulen**

Fächergruppe des 1. Studienfaches ( F = Fachsemester; H = Hochschulsesemester) — i - insgesamt w - weiblich	Studie- rende	Davon im ... Semester								
		1. oder 2.	3. oder 4.	5. oder 6.	7. oder 8.	9. oder 10.	11. oder 12.	13. oder 14.	15. oder höheren	
<b>Universitäten zusammen</b>										
Geisteswissenschaften	F i	8 612	2 412	1 932	1 630	1 147	605	352	209	325
	w	5 725	1 598	1 321	1 111	742	388	221	134	210
	H i	8 612	1 231	936	867	870	829	741	697	2 441
	w	5 725	816	642	615	603	565	518	459	1 507
Sport	F i	862	133	205	212	146	67	52	18	29
	w	290	50	70	75	50	20	16	5	4
	H i	862	64	118	125	127	93	111	74	150
	w	290	24	37	40	43	26	42	25	53
Rechts-, Wirtschafts- und Sozialwissenschaften	F i	13 479	3 422	2 907	2 407	1 750	1 070	819	443	661
	w	7 767	2 051	1 686	1 387	1 006	589	436	268	344
	H i	13 479	2 011	1 644	1 532	1 630	1 432	1 439	1 112	2 679
	w	7 767	1 225	959	887	963	814	854	689	1 376
Mathematik, Naturwissenschaften	F i	4 796	1 532	1 154	917	603	298	158	69	65
	w	2 430	809	578	471	291	150	78	31	22
	H i	4 796	853	683	549	506	407	320	322	1 156
	w	2 430	450	322	280	273	236	180	166	523
Humanmedizin/Gesundheits- wissenschaften	F i	938	362	164	122	115	99	61	10	5
	w	638	253	117	84	80	58	39	5	2
	H i	938	270	152	79	114	97	90	44	92
	w	638	192	101	54	78	66	55	33	59
Agrar-, Forst- und Ernährungs- wissenschaften, Veterinärmed.	F i	455	143	121	98	56	27	4	5	1
	w	352	111	91	78	42	22	3	5	–
	H i	455	79	67	50	54	42	54	36	73
	w	352	63	47	39	42	38	41	24	58
Ingenieurwissenschaften	F i	5 805	1 664	1 534	1 207	676	339	173	83	129
	w	1 832	553	491	363	212	103	51	24	35
	H i	5 805	1 004	892	786	683	538	457	380	1 065
	w	1 832	323	318	249	220	163	163	103	293
Kunst, Kunstwissenschaft	F i	953	240	242	215	132	57	33	14	20
	w	475	128	113	112	68	31	11	2	10
	H i	953	91	89	106	113	116	98	87	253
	w	475	51	43	59	57	64	47	33	121
<b>Fächergruppen zusammen</b>	<b>F i</b>	<b>35 900</b>	<b>9 908</b>	<b>8 259</b>	<b>6 808</b>	<b>4 625</b>	<b>2 562</b>	<b>1 652</b>	<b>851</b>	<b>1 235</b>
	<b>w</b>	<b>19 509</b>	<b>5 553</b>	<b>4 467</b>	<b>3 681</b>	<b>2 491</b>	<b>1 361</b>	<b>855</b>	<b>474</b>	<b>627</b>
	<b>H i</b>	<b>35 900</b>	<b>5 603</b>	<b>4 581</b>	<b>4 094</b>	<b>4 097</b>	<b>3 554</b>	<b>3 310</b>	<b>2 752</b>	<b>7 909</b>
	<b>w</b>	<b>19 509</b>	<b>3 144</b>	<b>2 469</b>	<b>2 223</b>	<b>2 279</b>	<b>1 972</b>	<b>1 900</b>	<b>1 532</b>	<b>3 990</b>

**6 Studierende im Wintersemester 2020/21 nach Fächergruppen, Fach- und Hochschulsesemestern, Hochschularten und Hochschulen**

Fächergruppe des 1. Studienfaches ( F = Fachsemester; H = Hochschulsesemester) — i - insgesamt w - weiblich		Studie- rende	Davon im ... Semester							
			1. oder 2.	3. oder 4.	5. oder 6.	7. oder 8.	9. oder 10.	11. oder 12.	13. oder 14.	15. oder höheren
Universität Potsdam										
Geisteswissenschaften	F i	6 510	1 848	1 494	1 242	859	432	239	146	250
	w	4 347	1 236	1 025	834	554	279	155	96	168
	H i	6 510	1 041	819	738	701	653	538	448	1 572
	w	4 347	695	562	514	490	442	357	287	1 000
Sport	F i	862	133	205	212	146	67	52	18	29
	w	290	50	70	75	50	20	16	5	4
	H i	862	64	118	125	127	93	111	74	150
	w	290	24	37	40	43	26	42	25	53
Rechts-, Wirtschafts- und Sozialwissenschaften	F i	7 943	1 947	1 704	1 431	1 008	673	506	309	365
	w	4 730	1 217	1 003	843	615	379	293	189	191
	H i	7 943	1 130	944	865	950	900	902	699	1 553
	w	4 730	724	558	504	581	524	558	446	835
Mathematik, Naturwissenschaften	F i	4 375	1 423	1 068	818	539	266	139	62	60
	w	2 257	760	539	436	263	138	72	28	21
	H i	4 375	798	635	492	453	356	299	290	1 052
	w	2 257	427	303	256	245	210	168	155	493
Humanmedizin/Gesundheits- wissenschaften	F i	17	4	6	2	2	3	—	—	—
	w	8	2	2	1	2	1	—	—	—
	H i	17	2	1	1	—	—	—	1	12
	w	8	—	—	1	—	—	—	1	6
Agrar-, Forst- und Ernährungs- wissenschaften, Veterinärmed.	F i	455	143	121	98	56	27	4	5	1
	w	352	111	91	78	42	22	3	5	—
	H i	455	79	67	50	54	42	54	36	73
	w	352	63	47	39	42	38	41	24	58
Ingenieurwissenschaften	F i	1 688	578	418	354	157	72	56	18	35
	w	384	146	106	71	28	15	12	1	5
	H i	1 688	261	232	201	166	148	168	118	394
	w	384	47	70	41	33	29	38	22	104
Kunst, Kunstwissenschaft	F i	156	42	28	34	25	10	3	7	7
	w	80	29	13	14	13	6	1	1	3
	H i	156	17	16	17	20	12	16	12	46
	w	80	14	7	7	9	7	9	4	23
<b>Fächergruppen zusammen</b>	<b>F i</b>	<b>22 006</b>	<b>6 118</b>	<b>5 044</b>	<b>4 191</b>	<b>2 792</b>	<b>1 550</b>	<b>999</b>	<b>565</b>	<b>747</b>
	<b>w</b>	<b>12 448</b>	<b>3 551</b>	<b>2 849</b>	<b>2 352</b>	<b>1 567</b>	<b>860</b>	<b>552</b>	<b>325</b>	<b>392</b>
	<b>H i</b>	<b>22 006</b>	<b>3 392</b>	<b>2 832</b>	<b>2 489</b>	<b>2 471</b>	<b>2 204</b>	<b>2 088</b>	<b>1 678</b>	<b>4 852</b>
	<b>w</b>	<b>12 448</b>	<b>1 994</b>	<b>1 584</b>	<b>1 402</b>	<b>1 443</b>	<b>1 276</b>	<b>1 213</b>	<b>964</b>	<b>2 572</b>
Europa-Universität Viadrina Frankfurt (Oder)										
Geisteswissenschaften	F i	1 794	491	376	323	237	144	97	53	73
	w	1 199	326	260	231	159	89	58	36	40
	H i	1 794	170	92	108	131	140	174	214	765
	w	1 199	116	63	85	92	98	140	152	453
Rechts-, Wirtschafts- und Sozialwissenschaften	F i	3 779	1 061	773	619	473	287	214	99	253
	w	2 081	586	417	349	254	158	106	71	140
	H i	3 779	670	510	466	452	350	362	261	708
	w	2 081	372	273	261	245	190	202	166	372
<b>Fächergruppen zusammen</b>	<b>F i</b>	<b>5 573</b>	<b>1 552</b>	<b>1 149</b>	<b>942</b>	<b>710</b>	<b>431</b>	<b>311</b>	<b>152</b>	<b>326</b>
	<b>w</b>	<b>3 280</b>	<b>912</b>	<b>677</b>	<b>580</b>	<b>413</b>	<b>247</b>	<b>164</b>	<b>107</b>	<b>180</b>
	<b>H i</b>	<b>5 573</b>	<b>840</b>	<b>602</b>	<b>574</b>	<b>583</b>	<b>490</b>	<b>536</b>	<b>475</b>	<b>1 473</b>
	<b>w</b>	<b>3 280</b>	<b>488</b>	<b>336</b>	<b>346</b>	<b>337</b>	<b>288</b>	<b>342</b>	<b>318</b>	<b>825</b>

**6 Studierende im Wintersemester 2020/21 nach Fächergruppen, Fach- und Hochschulsesemestern, Hochschularten und Hochschulen**

Fächergruppe des 1. Studienfaches ( F = Fachsemester; H = Hochschulsemester) — i - insgesamt w - weiblich		Studie- rende	Davon im ... Semester							
			1. oder 2.	3. oder 4.	5. oder 6.	7. oder 8.	9. oder 10.	11. oder 12.	13. oder 14.	15. oder höheren
Brandenburgische Technische Universität Cottbus-Senftenberg, Standort Cottbus										
Geisteswissenschaften	F i	119	30	25	26	18	6	8	4	2
	w	61	14	10	18	9	3	5	—	2
	H i	119	11	4	8	15	8	9	7	57
	w	61	2	2	7	7	6	6	3	28
Rechts-, Wirtschafts- und Sozialwissenschaften	F i	1 478	295	364	295	255	108	89	31	41
	w	775	164	217	156	132	51	35	8	12
	H i	1 478	152	154	167	188	162	155	135	365
	w	775	85	102	99	108	88	83	67	143
Mathematik, Naturwissenschaften	F i	183	46	42	36	26	14	11	3	5
	w	58	15	18	7	8	4	4	1	1
	H i	183	16	17	15	21	19	7	17	71
	w	58	5	5	2	9	9	5	4	19
Ingenieurwissenschaften	F i	3 714	980	1 001	784	474	233	102	54	86
	w	1 387	390	367	282	179	84	35	21	29
	H i	3 714	697	618	544	467	344	249	220	575
	w	1 387	269	242	200	181	127	112	75	181
Kunst, Kunstwissenschaft	F i	128	21	21	21	22	11	14	5	13
	w	73	13	10	15	15	6	6	1	7
	H i	128	17	12	13	16	15	15	11	29
	w	73	11	6	8	9	10	7	3	19
<b>Fächergruppen zusammen</b>	<b>F i</b>	<b>5 622</b>	<b>1 372</b>	<b>1 453</b>	<b>1 162</b>	<b>795</b>	<b>372</b>	<b>224</b>	<b>97</b>	<b>147</b>
	<b>w</b>	<b>2 354</b>	<b>596</b>	<b>622</b>	<b>478</b>	<b>343</b>	<b>148</b>	<b>85</b>	<b>31</b>	<b>51</b>
	<b>H i</b>	<b>5 622</b>	<b>893</b>	<b>805</b>	<b>747</b>	<b>707</b>	<b>548</b>	<b>435</b>	<b>390</b>	<b>1 097</b>
	<b>w</b>	<b>2 354</b>	<b>372</b>	<b>357</b>	<b>316</b>	<b>314</b>	<b>240</b>	<b>213</b>	<b>152</b>	<b>390</b>
Brandenburgische Technische Universität Cottbus-Senftenberg, Standort Senftenberg										
Rechts-, Wirtschafts- und Sozialwissenschaften	F i	29	—	—	6	7	2	8	4	2
	w	7	—	—	1	2	1	2	—	1
	H i	29	—	—	—	2	—	5	5	17
	w	7	—	—	—	1	—	1	1	4
Mathematik, Naturwissenschaften	F i	238	63	44	63	38	18	8	4	—
	w	115	34	21	28	20	8	2	2	—
	H i	238	39	31	42	32	32	14	15	33
	w	115	18	14	22	19	17	7	7	11
Humanmedizin/Gesundheits- wissenschaften	F i	395	91	85	72	64	48	20	10	5
	w	287	73	67	49	47	29	15	5	2
	H i	395	57	75	42	56	57	32	30	46
	w	287	48	57	29	42	41	19	22	29
Ingenieurwissenschaften	F i	403	106	115	69	45	34	15	11	8
	w	61	17	18	10	5	4	4	2	1
	H i	403	46	42	41	50	46	40	42	96
	w	61	7	6	8	6	7	13	6	8
<b>Fächergruppen zusammen</b>	<b>F i</b>	<b>1 065</b>	<b>260</b>	<b>244</b>	<b>210</b>	<b>154</b>	<b>102</b>	<b>51</b>	<b>29</b>	<b>15</b>
	<b>w</b>	<b>470</b>	<b>124</b>	<b>106</b>	<b>88</b>	<b>74</b>	<b>42</b>	<b>23</b>	<b>9</b>	<b>4</b>
	<b>H i</b>	<b>1 065</b>	<b>142</b>	<b>148</b>	<b>125</b>	<b>140</b>	<b>135</b>	<b>91</b>	<b>92</b>	<b>192</b>
	<b>w</b>	<b>470</b>	<b>73</b>	<b>77</b>	<b>59</b>	<b>68</b>	<b>65</b>	<b>40</b>	<b>36</b>	<b>52</b>

**6 Studierende im Wintersemester 2020/21 nach Fächergruppen, Fach- und Hochschulsesemestern, Hochschularten und Hochschulen**

Fächergruppe des 1. Studienfaches ( F = Fachsemester; H = Hochschulsemester) — i - insgesamt w - weiblich		Studie- rende	Davon im ... Semester							
			1. oder 2.	3. oder 4.	5. oder 6.	7. oder 8.	9. oder 10.	11. oder 12.	13. oder 14.	15. oder höheren
Filmuniversität Babelsberg										
Geisteswissenschaften	F i	189	43	37	39	33	23	8	6	—
	w	118	22	26	28	20	17	3	2	—
	H i	189	9	21	13	23	28	20	28	47
	w	118	3	15	9	14	19	15	17	26
Rechts-, Wirtschafts- und Sozialwissenschaften	F i	45	9	13	16	7	—	—	—	—
	w	28	5	8	12	3	—	—	—	—
	H i	45	1	1	3	—	2	4	9	25
	w	28	1	—	2	—	2	2	7	14
Kunst, Kunstwissenschaft	F i	669	177	193	160	85	36	16	2	—
	w	322	86	90	83	40	19	4	—	—
	H i	669	57	61	76	77	89	67	64	178
	w	322	26	30	44	39	47	31	26	79
<b>Fächergruppen zusammen</b>	<b>F i</b>	<b>903</b>	<b>229</b>	<b>243</b>	<b>215</b>	<b>125</b>	<b>59</b>	<b>24</b>	<b>8</b>	<b>—</b>
	<b>w</b>	<b>468</b>	<b>113</b>	<b>124</b>	<b>123</b>	<b>63</b>	<b>36</b>	<b>7</b>	<b>2</b>	<b>—</b>
	<b>H i</b>	<b>903</b>	<b>67</b>	<b>83</b>	<b>92</b>	<b>100</b>	<b>119</b>	<b>91</b>	<b>101</b>	<b>250</b>
	<b>w</b>	<b>468</b>	<b>30</b>	<b>45</b>	<b>55</b>	<b>53</b>	<b>68</b>	<b>48</b>	<b>50</b>	<b>119</b>
Medizinische Hochschule Brandenburg										
Rechts-, Wirtschafts- und Sozialwissenschaften	F i	167	72	53	40	—	—	2	—	—
	w	122	55	41	26	—	—	—	—	—
	H i	167	26	32	30	38	16	11	3	11
	w	122	22	24	21	28	9	8	2	8
Humanmedizin/Gesundheits- wissenschaften	F i	352	93	73	48	49	48	41	—	—
	w	230	65	48	34	31	28	24	—	—
	H i	352	69	65	34	49	36	53	13	33
	w	230	49	39	23	31	21	33	10	24
<b>Fächergruppen zusammen</b>	<b>F i</b>	<b>519</b>	<b>165</b>	<b>126</b>	<b>88</b>	<b>49</b>	<b>48</b>	<b>43</b>	<b>—</b>	<b>—</b>
	<b>w</b>	<b>352</b>	<b>120</b>	<b>89</b>	<b>60</b>	<b>31</b>	<b>28</b>	<b>24</b>	<b>—</b>	<b>—</b>
	<b>H i</b>	<b>519</b>	<b>95</b>	<b>97</b>	<b>64</b>	<b>87</b>	<b>52</b>	<b>64</b>	<b>16</b>	<b>44</b>
	<b>w</b>	<b>352</b>	<b>71</b>	<b>63</b>	<b>44</b>	<b>59</b>	<b>30</b>	<b>41</b>	<b>12</b>	<b>32</b>
Health and Medical University Potsdam										
Rechts-, Wirtschafts- und Sozialwissenschaften	F i	38	38	—	—	—	—	—	—	—
	w	24	24	—	—	—	—	—	—	—
	H i	38	32	3	1	—	2	—	—	—
	w	24	21	2	—	—	1	—	—	—
Humanmedizin/Gesundheits- wissenschaften	F i	174	174	—	—	—	—	—	—	—
	w	113	113	—	—	—	—	—	—	—
	H i	174	142	11	2	9	4	5	—	1
	w	113	95	5	1	5	4	3	—	—
<b>Fächergruppen zusammen</b>	<b>F i</b>	<b>212</b>	<b>212</b>	<b>—</b>	<b>—</b>	<b>—</b>	<b>—</b>	<b>—</b>	<b>—</b>	<b>—</b>
	<b>w</b>	<b>137</b>	<b>137</b>	<b>—</b>	<b>—</b>	<b>—</b>	<b>—</b>	<b>—</b>	<b>—</b>	<b>—</b>
	<b>H i</b>	<b>212</b>	<b>174</b>	<b>14</b>	<b>3</b>	<b>9</b>	<b>6</b>	<b>5</b>	<b>—</b>	<b>1</b>
	<b>w</b>	<b>137</b>	<b>116</b>	<b>7</b>	<b>1</b>	<b>5</b>	<b>5</b>	<b>3</b>	<b>—</b>	<b>—</b>

**6 Studierende im Wintersemester 2020/21 nach Fächergruppen, Fach- und Hochschulse mestern, Hochschularten und Hochschulen**

Fächergruppe des 1. Studienfaches ( F = Fachsemester; H = Hochschulse mester) — i - insgesamt w - weiblich		Studie- rende	Davon im ... Semester							
			1. oder 2.	3. oder 4.	5. oder 6.	7. oder 8.	9. oder 10.	11. oder 12.	13. oder 14.	15. oder höheren
<b>Fachhochschulen (ohne Verwaltungsfachhochschulen) zusammen</b>										
Geisteswissenschaften	F i	465	149	102	74	75	39	14	4	8
	w	303	97	63	50	55	22	9	2	5
	H i	465	87	63	75	62	60	38	20	60
	w	303	62	43	54	45	31	21	12	35
Sport	F i	181	95	41	33	9	–	1	–	2
	w	72	40	12	16	4	–	–	–	–
	H i	181	75	35	38	14	7	3	1	8
	w	72	32	11	17	9	2	–	–	1
Rechts-, Wirtschafts- und Sozialwissenschaften	F i	4 787	1 465	1 191	1 027	659	217	116	53	59
	w	2 863	862	704	627	402	134	64	32	38
	H i	4 787	884	789	755	636	485	404	270	564
	w	2 863	518	458	450	393	294	249	170	331
Mathematik, Naturwissenschaften	F i	129	55	25	32	7	9	1	–	–
	w	60	26	13	10	5	6	–	–	–
	H i	129	24	25	21	19	20	11	4	5
	w	60	8	11	8	13	13	2	2	3
Agrar-, Forst- und Ernährungs- wissenschaften, Veterinärmed.	F i	1 448	458	384	328	200	60	15	3	–
	w	818	255	226	186	106	38	7	–	–
	H i	1 448	223	202	219	195	138	149	123	199
	w	818	108	102	125	101	85	105	68	124
Ingenieurwissenschaften	F i	5 350	1 600	1 211	1 080	682	355	131	82	209
	w	1 353	426	338	255	157	96	31	16	34
	H i	5 350	917	845	792	665	565	454	298	814
	w	1 353	219	215	159	148	158	122	109	223
Kunst, Kunstwissenschaft	F i	774	173	148	134	104	97	67	26	25
	w	472	123	92	86	56	59	34	11	11
	H i	774	94	108	95	90	93	108	72	114
	w	472	67	75	64	55	56	59	33	63
<b>Fächergruppen zusammen</b>	<b>F i</b>	<b>13 134</b>	<b>3 995</b>	<b>3 102</b>	<b>2 708</b>	<b>1 736</b>	<b>777</b>	<b>345</b>	<b>168</b>	<b>303</b>
	<b>w</b>	<b>5 941</b>	<b>1 829</b>	<b>1 448</b>	<b>1 230</b>	<b>785</b>	<b>355</b>	<b>145</b>	<b>61</b>	<b>88</b>
	<b>H i</b>	<b>13 134</b>	<b>2 304</b>	<b>2 067</b>	<b>1 995</b>	<b>1 681</b>	<b>1 368</b>	<b>1 167</b>	<b>788</b>	<b>1 764</b>
	<b>w</b>	<b>5 941</b>	<b>1 014</b>	<b>915</b>	<b>877</b>	<b>764</b>	<b>639</b>	<b>558</b>	<b>394</b>	<b>780</b>
<b>Technische Hochschule Brandenburg</b>										
Rechts-, Wirtschafts- und Sozialwissenschaften	F i	727	226	148	149	104	43	26	14	17
	w	353	106	71	68	52	21	16	9	10
	H i	727	142	103	116	99	85	73	34	75
	w	353	67	53	49	48	45	35	21	35
Ingenieurwissenschaften	F i	2 028	605	462	382	248	119	56	30	126
	w	474	164	123	85	38	34	14	5	11
	H i	2 028	307	279	242	206	221	186	125	462
	w	474	68	64	42	37	67	46	44	106
<b>Fächergruppen zusammen</b>	<b>F i</b>	<b>2 755</b>	<b>831</b>	<b>610</b>	<b>531</b>	<b>352</b>	<b>162</b>	<b>82</b>	<b>44</b>	<b>143</b>
	<b>w</b>	<b>827</b>	<b>270</b>	<b>194</b>	<b>153</b>	<b>90</b>	<b>55</b>	<b>30</b>	<b>14</b>	<b>21</b>
	<b>H i</b>	<b>2 755</b>	<b>449</b>	<b>382</b>	<b>358</b>	<b>305</b>	<b>306</b>	<b>259</b>	<b>159</b>	<b>537</b>
	<b>w</b>	<b>827</b>	<b>135</b>	<b>117</b>	<b>91</b>	<b>85</b>	<b>112</b>	<b>81</b>	<b>65</b>	<b>141</b>

**6 Studierende im Wintersemester 2020/21 nach Fächergruppen, Fach- und Hochschulse mestern, Hochschularten und Hochschulen**

Fächergruppe des 1. Studienfaches ( F = Fachsemester; H = Hochschulse mester) — i - insgesamt w - weiblich			Studie- rende	Davon im ... Semester							
				1. oder 2.	3. oder 4.	5. oder 6.	7. oder 8.	9. oder 10.	11. oder 12.	13. oder 14.	15. oder höheren
Hochschule für nachhaltige Entwicklung Eberswalde											
Rechts-, Wirtschafts- und Sozialwissenschaften	F	i	533	143	182	105	72	20	10	1	—
	w		291	86	98	56	37	11	3	—	—
	H	i	533	72	96	79	59	61	57	50	59
	w		291	40	46	34	30	39	38	31	33
Mathematik, Naturwissenschaften	F	i	18	18	—	—	—	—	—	—	—
	w		11	11	—	—	—	—	—	—	—
	H	i	18	8	1	—	3	2	1	1	2
	w		11	3	—	—	3	1	1	1	2
Agrar-, Forst- und Ernährungs- wissenschaften, Veterinärmed.	F	i	1 448	458	384	328	200	60	15	3	—
	w		818	255	226	186	106	38	7	—	—
	H	i	1 448	223	202	219	195	138	149	123	199
	w		818	108	102	125	101	85	105	68	124
Ingenieurwissenschaften	F	i	300	86	60	43	50	33	18	9	1
	w		55	21	9	5	8	8	3	1	—
	H	i	300	48	46	41	48	38	27	14	38
	w		55	9	8	5	11	9	2	5	6
<b>Fächergruppen</b>	F	i	<b>2 299</b>	<b>705</b>	<b>626</b>	<b>476</b>	<b>322</b>	<b>113</b>	<b>43</b>	<b>13</b>	<b>1</b>
<b>zusammen</b>	w		<b>1 175</b>	<b>373</b>	<b>333</b>	<b>247</b>	<b>151</b>	<b>57</b>	<b>13</b>	<b>1</b>	<b>—</b>
	H	i	<b>2 299</b>	<b>351</b>	<b>345</b>	<b>339</b>	<b>305</b>	<b>239</b>	<b>234</b>	<b>188</b>	<b>298</b>
	w		<b>1 175</b>	<b>160</b>	<b>156</b>	<b>164</b>	<b>145</b>	<b>134</b>	<b>146</b>	<b>105</b>	<b>165</b>
Fachhochschule Potsdam											
Geisteswissenschaften	F	i	403	135	85	57	66	34	14	4	8
	w		274	89	57	42	50	20	9	2	5
	H	i	403	84	58	63	54	45	29	17	53
	w		274	60	42	46	40	23	19	10	34
Rechts-, Wirtschafts- und Sozialwissenschaften	F	i	1 377	385	312	292	208	78	41	26	35
	w		1 003	288	233	218	145	60	21	17	21
	H	i	1 377	162	185	194	169	143	115	98	311
	w		1 003	130	145	146	126	107	78	70	201
Ingenieurwissenschaften	F	i	1 040	250	216	207	156	89	27	27	68
	w		446	119	117	79	63	31	7	8	22
	H	i	1 040	147	159	155	135	108	86	75	175
	w		446	64	80	53	52	43	39	36	79
Kunst, Kunstwissenschaft	F	i	774	173	148	134	104	97	67	26	25
	w		472	123	92	86	56	59	34	11	11
	H	i	774	94	108	95	90	93	108	72	114
	w		472	67	75	64	55	56	59	33	63
<b>Fächergruppen</b>	F	i	<b>3 594</b>	<b>943</b>	<b>761</b>	<b>690</b>	<b>534</b>	<b>298</b>	<b>149</b>	<b>83</b>	<b>136</b>
<b>zusammen</b>	w		<b>2 195</b>	<b>619</b>	<b>499</b>	<b>425</b>	<b>314</b>	<b>170</b>	<b>71</b>	<b>38</b>	<b>59</b>
	H	i	<b>3 594</b>	<b>487</b>	<b>510</b>	<b>507</b>	<b>448</b>	<b>389</b>	<b>338</b>	<b>262</b>	<b>653</b>
	w		<b>2 195</b>	<b>321</b>	<b>342</b>	<b>309</b>	<b>273</b>	<b>229</b>	<b>195</b>	<b>149</b>	<b>377</b>

**6 Studierende im Wintersemester 2020/21 nach Fächergruppen, Fach- und Hochschulsesemestern, Hochschularten und Hochschulen**

Fächergruppe des 1. Studienfaches ( F = Fachsemester; H = Hochschulsemester) — i - insgesamt w - weiblich		Studie- rende	Davon im ... Semester							
			1. oder 2.	3. oder 4.	5. oder 6.	7. oder 8.	9. oder 10.	11. oder 12.	13. oder 14.	15. oder höheren
Technische Hochschule Wildau										
Rechts-, Wirtschafts- und Sozialwissenschaften	F i	1 670	497	433	383	237	69	36	8	7
	w	944	263	242	223	143	38	24	4	7
	H i	1 670	327	292	268	265	177	148	82	111
	w	944	182	155	155	161	95	93	45	58
Mathematik, Naturwissenschaften	F i	111	37	25	32	7	9	1	—	—
	w	49	15	13	10	5	6	—	—	—
	H i	111	16	24	21	16	18	10	3	3
	w	49	5	11	8	10	12	1	1	1
Ingenieurwissenschaften	F i	1 936	622	464	448	228	114	30	16	14
	w	370	118	85	86	48	23	7	2	1
	H i	1 936	387	346	352	276	198	154	84	139
	w	370	75	58	59	48	39	35	24	32
<b>Fächergruppen zusammen</b>	<b>F i</b>	<b>3 717</b>	<b>1 156</b>	<b>922</b>	<b>863</b>	<b>472</b>	<b>192</b>	<b>67</b>	<b>24</b>	<b>21</b>
	<b>w</b>	<b>1 363</b>	<b>396</b>	<b>340</b>	<b>319</b>	<b>196</b>	<b>67</b>	<b>31</b>	<b>6</b>	<b>8</b>
	<b>H i</b>	<b>3 717</b>	<b>730</b>	<b>662</b>	<b>641</b>	<b>557</b>	<b>393</b>	<b>312</b>	<b>169</b>	<b>253</b>
	<b>w</b>	<b>1 363</b>	<b>262</b>	<b>224</b>	<b>222</b>	<b>219</b>	<b>146</b>	<b>129</b>	<b>70</b>	<b>91</b>
Theologische Hochschule Elstal										
Geisteswissenschaften	F i	62	14	17	17	9	5	—	—	—
	w	29	8	6	8	5	2	—	—	—
	H i	62	3	5	12	8	15	9	3	7
	w	29	2	1	8	5	8	2	2	1
<b>Fächergruppen zusammen</b>	<b>F i</b>	<b>62</b>	<b>14</b>	<b>17</b>	<b>17</b>	<b>9</b>	<b>5</b>	<b>—</b>	<b>—</b>	<b>—</b>
	<b>w</b>	<b>29</b>	<b>8</b>	<b>6</b>	<b>8</b>	<b>5</b>	<b>2</b>	<b>—</b>	<b>—</b>	<b>—</b>
	<b>H i</b>	<b>62</b>	<b>3</b>	<b>5</b>	<b>12</b>	<b>8</b>	<b>15</b>	<b>9</b>	<b>3</b>	<b>7</b>
	<b>w</b>	<b>29</b>	<b>2</b>	<b>1</b>	<b>8</b>	<b>5</b>	<b>8</b>	<b>2</b>	<b>2</b>	<b>1</b>
Fachhochschule für Sport und Management Potsdam										
Sport	F i	181	95	41	33	9	—	1	—	2
	w	72	40	12	16	4	—	—	—	—
	H i	181	75	35	38	14	7	3	1	8
	w	72	32	11	17	9	2	—	—	1
Rechts-, Wirtschafts- und Sozialwissenschaften	F i	150	48	39	42	16	2	1	2	—
	w	55	19	12	16	7	—	—	1	—
	H i	150	45	34	39	19	5	2	3	3
	w	55	18	10	16	8	1	—	1	1
<b>Fächergruppen zusammen</b>	<b>F i</b>	<b>331</b>	<b>143</b>	<b>80</b>	<b>75</b>	<b>25</b>	<b>2</b>	<b>2</b>	<b>2</b>	<b>2</b>
	<b>w</b>	<b>127</b>	<b>59</b>	<b>24</b>	<b>32</b>	<b>11</b>	<b>—</b>	<b>—</b>	<b>1</b>	<b>—</b>
	<b>H i</b>	<b>331</b>	<b>120</b>	<b>69</b>	<b>77</b>	<b>33</b>	<b>12</b>	<b>5</b>	<b>4</b>	<b>11</b>
	<b>w</b>	<b>127</b>	<b>50</b>	<b>21</b>	<b>33</b>	<b>17</b>	<b>3</b>	<b>—</b>	<b>1</b>	<b>2</b>
Fachhochschule Clara Hoffbauer Potsdam										
Rechts-, Wirtschafts- und Sozialwissenschaften	F i	242	96	59	56	22	5	2	2	—
	w	188	75	44	46	18	4	—	1	—
	H i	242	80	56	55	23	13	8	3	4
	w	188	60	44	48	20	7	4	2	3
<b>Fächergruppen zusammen</b>	<b>F i</b>	<b>242</b>	<b>96</b>	<b>59</b>	<b>56</b>	<b>22</b>	<b>5</b>	<b>2</b>	<b>2</b>	<b>—</b>
	<b>w</b>	<b>188</b>	<b>75</b>	<b>44</b>	<b>46</b>	<b>18</b>	<b>4</b>	<b>—</b>	<b>1</b>	<b>—</b>
	<b>H i</b>	<b>242</b>	<b>80</b>	<b>56</b>	<b>55</b>	<b>23</b>	<b>13</b>	<b>8</b>	<b>3</b>	<b>4</b>
	<b>w</b>	<b>188</b>	<b>60</b>	<b>44</b>	<b>48</b>	<b>20</b>	<b>7</b>	<b>4</b>	<b>2</b>	<b>3</b>



**6 Studierende im Wintersemester 2020/21 nach Fächergruppen, Fach- und Hochschulsesemestern, Hochschularten und Hochschulen**

Fächergruppe des 1. Studienfaches ( F = Fachsemester; H = Hochschulsemester) — i - insgesamt w - weiblich		Studie- rende	Davon im ... Semester							
			1. oder 2.	3. oder 4.	5. oder 6.	7. oder 8.	9. oder 10.	11. oder 12.	13. oder 14.	15. oder höheren
XU Exponential University Potsdam										
Rechts-, Wirtschafts- und Sozialwissenschaften	F i	88	70	18	—	—	—	—	—	—
	w	29	25	4	—	—	—	—	—	—
	H i	88	56	23	4	2	1	1	—	1
	w	29	21	5	2	—	—	1	—	—
Ingenieurwissenschaften	F i	46	37	9	—	—	—	—	—	—
	w	8	4	4	—	—	—	—	—	—
	H i	46	28	15	2	—	—	1	—	—
	w	8	3	5	—	—	—	—	—	—
<b>Fächergruppen zusammen</b>	<b>F i</b>	<b>134</b>	<b>107</b>	<b>27</b>	<b>—</b>	<b>—</b>	<b>—</b>	<b>—</b>	<b>—</b>	<b>—</b>
	<b>w</b>	<b>37</b>	<b>29</b>	<b>8</b>	<b>—</b>	<b>—</b>	<b>—</b>	<b>—</b>	<b>—</b>	<b>—</b>
	<b>H i</b>	<b>134</b>	<b>84</b>	<b>38</b>	<b>6</b>	<b>2</b>	<b>1</b>	<b>2</b>	<b>—</b>	<b>1</b>
	<b>w</b>	<b>37</b>	<b>24</b>	<b>10</b>	<b>2</b>	<b>—</b>	<b>—</b>	<b>1</b>	<b>—</b>	<b>—</b>
<b>Verwaltungsfachhochschulen zusammen</b>										
Rechts-, Wirtschafts- und Sozialwissenschaften	F i	1 581	635	458	438	42	8	—	—	—
	w	735	288	235	198	10	4	—	—	—
	H i	1 581	516	398	393	110	31	43	33	57
	w	735	243	207	173	40	17	13	10	32
<b>Fächergruppen zusammen</b>	<b>F i</b>	<b>1 581</b>	<b>635</b>	<b>458</b>	<b>438</b>	<b>42</b>	<b>8</b>	<b>—</b>	<b>—</b>	<b>—</b>
	<b>w</b>	<b>735</b>	<b>288</b>	<b>235</b>	<b>198</b>	<b>10</b>	<b>4</b>	<b>—</b>	<b>—</b>	<b>—</b>
	<b>H i</b>	<b>1 581</b>	<b>516</b>	<b>398</b>	<b>393</b>	<b>110</b>	<b>31</b>	<b>43</b>	<b>33</b>	<b>57</b>
	<b>w</b>	<b>735</b>	<b>243</b>	<b>207</b>	<b>173</b>	<b>40</b>	<b>17</b>	<b>13</b>	<b>10</b>	<b>32</b>
Hochschule der Polizei des Landes Brandenburg in Oranienburg										
Rechts-, Wirtschafts- und Sozialwissenschaften	F i	759	280	227	226	19	7	—	—	—
	w	259	84	92	77	3	3	—	—	—
	H i	759	185	188	211	82	23	21	18	31
	w	259	55	74	69	27	12	5	3	14
<b>Fächergruppen zusammen</b>	<b>F i</b>	<b>759</b>	<b>280</b>	<b>227</b>	<b>226</b>	<b>19</b>	<b>7</b>	<b>—</b>	<b>—</b>	<b>—</b>
	<b>w</b>	<b>259</b>	<b>84</b>	<b>92</b>	<b>77</b>	<b>3</b>	<b>3</b>	<b>—</b>	<b>—</b>	<b>—</b>
	<b>H i</b>	<b>759</b>	<b>185</b>	<b>188</b>	<b>211</b>	<b>82</b>	<b>23</b>	<b>21</b>	<b>18</b>	<b>31</b>
	<b>w</b>	<b>259</b>	<b>55</b>	<b>74</b>	<b>69</b>	<b>27</b>	<b>12</b>	<b>5</b>	<b>3</b>	<b>14</b>
Fachhochschule für Finanzen Brandenburg in Königs Wusterhausen										
Rechts-, Wirtschafts- und Sozialwissenschaften	F i	822	355	231	212	23	1	—	—	—
	w	476	204	143	121	7	1	—	—	—
	H i	822	331	210	182	28	8	22	15	26
	w	476	188	133	104	13	5	8	7	18
<b>Fächergruppen zusammen</b>	<b>F i</b>	<b>822</b>	<b>355</b>	<b>231</b>	<b>212</b>	<b>23</b>	<b>1</b>	<b>—</b>	<b>—</b>	<b>—</b>
	<b>w</b>	<b>476</b>	<b>204</b>	<b>143</b>	<b>121</b>	<b>7</b>	<b>1</b>	<b>—</b>	<b>—</b>	<b>—</b>
	<b>H i</b>	<b>822</b>	<b>331</b>	<b>210</b>	<b>182</b>	<b>28</b>	<b>8</b>	<b>22</b>	<b>15</b>	<b>26</b>
	<b>w</b>	<b>476</b>	<b>188</b>	<b>133</b>	<b>104</b>	<b>13</b>	<b>5</b>	<b>8</b>	<b>7</b>	<b>18</b>

**6 Studierende im Wintersemester 2020/21 nach Fächergruppen, Fach- und Hochschulsesemestern, Hochschularten und Hochschulen**

Fächergruppe des 1. Studienfaches ( F = Fachsemester; H = Hochschulsemester) — i - insgesamt w - weiblich		Studie- rende	Davon im ... Semester							
			1. oder 2.	3. oder 4.	5. oder 6.	7. oder 8.	9. oder 10.	11. oder 12.	13. oder 14.	15. oder höheren
<b>Hochschulen insgesamt</b>										
Geisteswissenschaften	F i	9 077	2 561	2 034	1 704	1 222	644	366	213	333
	w	6 028	1 695	1 384	1 161	797	410	230	136	215
	H i	9 077	1 318	999	942	932	889	779	717	2 501
	w	6 028	878	685	669	648	596	539	471	1 542
Sport	F i	1 043	228	246	245	155	67	53	18	31
	w	362	90	82	91	54	20	16	5	4
	H i	1 043	139	153	163	141	100	114	75	158
	w	362	56	48	57	52	28	42	25	54
Rechts-, Wirtschafts- und Sozialwissenschaften	F i	19 847	5 522	4 556	3 872	2 451	1 295	935	496	720
	w	11 365	3 201	2 625	2 212	1 418	727	500	300	382
	H i	19 847	3 411	2 831	2 680	2 376	1 948	1 886	1 415	3 300
	w	11 365	1 986	1 624	1 510	1 396	1 125	1 116	869	1 739
Mathematik, Naturwissenschaften	F i	4 925	1 587	1 179	949	610	307	159	69	65
	w	2 490	835	591	481	296	156	78	31	22
	H i	4 925	877	708	570	525	427	331	326	1 161
	w	2 490	458	333	288	286	249	182	168	526
Humanmedizin/Gesundheits- wissenschaften	F i	938	362	164	122	115	99	61	10	5
	w	638	253	117	84	80	58	39	5	2
	H i	938	270	152	79	114	97	90	44	92
	w	638	192	101	54	78	66	55	33	59
Agrar-, Forst- und Ernährungs- wissenschaften, Veterinärmed.	F i	1 903	601	505	426	256	87	19	8	1
	w	1 170	366	317	264	148	60	10	5	–
	H i	1 903	302	269	269	249	180	203	159	272
	w	1 170	171	149	164	143	123	146	92	182
Ingenieurwissenschaften	F i	11 155	3 264	2 745	2 287	1 358	694	304	165	338
	w	3 185	979	829	618	369	199	82	40	69
	H i	11 155	1 921	1 737	1 578	1 348	1 103	911	678	1 879
	w	3 185	542	533	408	368	321	285	212	516
Kunst, Kunstwissenschaft	F i	1 727	413	390	349	236	154	100	40	45
	w	947	251	205	198	124	90	45	13	21
	H i	1 727	185	197	201	203	209	206	159	367
	w	947	118	118	123	112	120	106	66	184
<b>Fächergruppen insgesamt</b>	<b>F i</b>	<b>50 615</b>	<b>14 538</b>	<b>11 819</b>	<b>9 954</b>	<b>6 403</b>	<b>3 347</b>	<b>1 997</b>	<b>1 019</b>	<b>1 538</b>
	<b>w</b>	<b>26 185</b>	<b>7 670</b>	<b>6 150</b>	<b>5 109</b>	<b>3 286</b>	<b>1 720</b>	<b>1 000</b>	<b>535</b>	<b>715</b>
	<b>H i</b>	<b>50 615</b>	<b>8 423</b>	<b>7 046</b>	<b>6 482</b>	<b>5 888</b>	<b>4 953</b>	<b>4 520</b>	<b>3 573</b>	<b>9 730</b>
	<b>w</b>	<b>26 185</b>	<b>4 401</b>	<b>3 591</b>	<b>3 273</b>	<b>3 083</b>	<b>2 628</b>	<b>2 471</b>	<b>1 936</b>	<b>4 802</b>

7 Studierende und Studienanfänger im Wintersemester 2020/21 nach Hochschularten und Altersgruppen

Alter bei Semesterbeginn — i - insgesamt w - weiblich	Studie- rende	Davon						
		Deutsche			Ausländer			
		insgesamt	Studienanfänger und zwar im		insgesamt	Studienanfänger und zwar im		
			1. Hoch- schul- semester	1. Fach- semester		1. Hoch- schul- semester	1. Fach- semester	
Universitäten								
unter 20 Jahre	i	3 518	3 274	2 274	2 471	244	171	172
	w	2 067	1 906	1 332	1 438	161	112	110
20 bis unter 25 Jahre	i	14 213	12 346	1 334	3 026	1 867	603	640
	w	8 112	7 000	733	1 708	1 112	329	356
25 bis unter 30 Jahre	i	10 381	7 709	170	1 127	2 672	366	504
	w	5 550	4 206	92	630	1 344	167	252
30 bis unter 35 Jahre	i	4 926	3 503	53	321	1 423	120	196
	w	2 387	1 724	26	157	663	66	95
35 Jahre und älter	i	2 862	2 171	47	226	691	68	93
	w	1 393	1 039	32	130	354	31	44
Fachhochschulen (ohne Verwaltungsfachhochschulen)								
unter 20 Jahre	i	1 208	1 169	812	861	39	31	32
	w	523	502	352	371	21	17	18
20 bis unter 25 Jahre	i	5 709	4 950	686	1 390	759	188	246
	w	2 633	2 313	328	673	320	74	90
25 bis unter 30 Jahre	i	3 153	2 538	122	472	615	88	128
	w	1 422	1 160	55	223	262	33	47
30 bis unter 35 Jahre	i	1 711	1 425	76	226	286	42	70
	w	763	634	29	106	129	14	31
35 Jahre und älter	i	1 353	1 227	73	173	126	18	21
	w	600	533	37	78	67	9	12
Verwaltungsfachhochschulen								
unter 20 Jahre	i	315	315	206	211	–	–	–
	w	164	164	101	102	–	–	–
20 bis unter 25 Jahre	i	760	757	142	160	3	–	–
	w	344	342	74	79	2	–	–
25 bis unter 30 Jahre	i	211	207	43	59	4	–	–
	w	98	97	22	28	1	–	–
30 bis unter 35 Jahre	i	204	204	33	49	–	–	–
	w	81	81	14	22	–	–	–
35 Jahre und älter	i	91	91	12	31	–	–	–
	w	48	48	8	19	–	–	–
Hochschulen insgesamt								
unter 20 Jahre	i	5 041	4 758	3 292	3 543	283	202	204
	w	2 754	2 572	1 785	1 911	182	129	128
20 bis unter 25 Jahre	i	20 682	18 053	2 162	4 576	2 629	791	886
	w	11 089	9 655	1 135	2 460	1 434	403	446
25 bis unter 30 Jahre	i	13 745	10 454	335	1 658	3 291	454	632
	w	7 070	5 463	169	881	1 607	200	299
30 bis unter 35 Jahre	i	6 841	5 132	162	596	1 709	162	266
	w	3 231	2 439	69	285	792	80	126
35 Jahre und älter	i	4 306	3 489	132	430	817	86	114
	w	2 041	1 620	77	227	421	40	56

## 8 Studierende im Wintersemester 2020/21 nach dem Land des Erwerbs der Hochschulzugangsberechtigung und Hochschulen

Lfd. Nr.	Hochschulart Hochschule — i - insgesamt w - weiblich	Studierende	Davon Erwerb der Hochschulzugangsberechtigung in							
			Baden-Württemberg	Bayern	Berlin	Brandenburg	Bremen	Hamburg	Hessen	
<b>1</b>	<b>Universitäten</b>	<b>i</b>	<b>35 900</b>	<b>1 140</b>	<b>943</b>	<b>10 705</b>	<b>9 031</b>	<b>108</b>	<b>338</b>	<b>707</b>
		<b>w</b>	<b>19 509</b>	<b>637</b>	<b>496</b>	<b>6 005</b>	<b>4 635</b>	<b>60</b>	<b>189</b>	<b>378</b>
<b>2</b>	<b>darunter Ausländer</b>	<b>i</b>	<b>6 897</b>	<b>44</b>	<b>16</b>	<b>607</b>	<b>239</b>	<b>2</b>	<b>10</b>	<b>21</b>
		<b>w</b>	<b>3 634</b>	<b>28</b>	<b>9</b>	<b>355</b>	<b>120</b>	<b>1</b>	<b>6</b>	<b>11</b>
3	Universität Potsdam	i	22 006	689	587	7 247	5 770	71	214	438
		w	12 448	393	314	4 097	3 151	40	128	235
4	Europa-Universität Viadrina Frankfurt (Oder)	i	5 573	207	137	2 171	826	21	54	111
		w	3 280	127	81	1 299	430	15	29	62
5	BTU Cottbus-Senftenberg	i	6 687	129	109	985	2 227	8	26	70
		w	2 824	50	38	436	918	3	10	31
6	Filmuniversität Babelsberg	i	903	70	73	161	72	4	24	44
		w	468	39	39	76	38	1	14	21
7	Medizinische Hochschule Brandenburg	i	519	30	21	93	107	2	8	33
		w	352	17	15	59	80	–	3	22
8	Health and Medical University Potsdam	i	212	15	16	48	29	2	12	11
		w	137	11	9	38	18	1	5	7
<b>9</b>	<b>Fachhochschulen (ohne Verwaltungs-FH)</b>	<b>i</b>	<b>13 134</b>	<b>416</b>	<b>396</b>	<b>3 488</b>	<b>4 475</b>	<b>36</b>	<b>133</b>	<b>241</b>
		<b>w</b>	<b>5 941</b>	<b>210</b>	<b>214</b>	<b>1 642</b>	<b>1 694</b>	<b>24</b>	<b>71</b>	<b>128</b>
<b>10</b>	<b>darunter Ausländer</b>	<b>i</b>	<b>1 825</b>	<b>16</b>	<b>9</b>	<b>200</b>	<b>212</b>	<b>–</b>	<b>7</b>	<b>8</b>
		<b>w</b>	<b>799</b>	<b>8</b>	<b>6</b>	<b>104</b>	<b>68</b>	<b>–</b>	<b>3</b>	<b>7</b>
11	Technische Hochschule Brandenburg	i	2 755	68	57	464	1 181	4	20	40
		w	827	21	21	150	314	2	7	16
12	Hochschule für nachhaltige Entwicklung Eberswalde	i	2 299	135	137	548	417	15	52	62
		w	1 175	73	80	286	184	10	29	34
13	Fachhochschule Potsdam	i	3 594	130	150	995	943	14	46	91
		w	2 195	77	93	614	515	10	30	56
14	Technische Hochschule Wildau	i	3 717	44	33	1 318	1 674	1	6	23
		w	1 363	16	12	519	556	1	–	9
15	Theologische Hochschule Elstal	i	62	5	–	1	7	–	1	–
		w	29	1	–	1	4	–	1	–
16	Fachhochschule für Sport und Management Potsdam	i	331	2	3	91	159	–	1	3
		w	127	1	2	30	67	–	–	–
17	Fachhochschule Clara Hoffbauer Potsdam	i	242	20	5	43	79	1	4	11
		w	188	18	4	36	51	–	4	9
18	XU Exponential University Potsdam	i	134	12	11	28	15	1	3	11
		w	37	3	2	6	3	1	–	4
<b>19</b>	<b>Verwaltungsfachhochschulen</b>	<b>i</b>	<b>1 581</b>	<b>5</b>	<b>6</b>	<b>566</b>	<b>784</b>	<b>2</b>	<b>1</b>	<b>6</b>
		<b>w</b>	<b>735</b>	<b>3</b>	<b>4</b>	<b>263</b>	<b>353</b>	<b>1</b>	<b>1</b>	<b>2</b>
<b>20</b>	<b>darunter Ausländer</b>	<b>i</b>	<b>7</b>	<b>–</b>	<b>1</b>	<b>4</b>	<b>–</b>	<b>–</b>	<b>–</b>	<b>–</b>
		<b>w</b>	<b>3</b>	<b>–</b>	<b>–</b>	<b>2</b>	<b>–</b>	<b>–</b>	<b>–</b>	<b>–</b>
21	Hochschule der Polizei des Landes Brandenburg in Oranienburg	i	759	3	4	189	468	1	–	5
		w	259	2	2	56	163	–	–	1
22	FH für Finanzen Brandenburg in Königs Wusterhausen	i	822	2	2	377	316	1	1	1
		w	476	1	2	207	190	1	1	1
23	<b>Hochschulen insgesamt</b>	<b>i</b>	<b>50 615</b>	<b>1 561</b>	<b>1 345</b>	<b>14 759</b>	<b>14 290</b>	<b>146</b>	<b>472</b>	<b>954</b>
		<b>w</b>	<b>26 185</b>	<b>850</b>	<b>714</b>	<b>7 910</b>	<b>6 682</b>	<b>85</b>	<b>261</b>	<b>508</b>
24	<b>darunter Ausländer</b>	<b>i</b>	<b>8 729</b>	<b>60</b>	<b>26</b>	<b>811</b>	<b>451</b>	<b>2</b>	<b>17</b>	<b>29</b>
		<b>w</b>	<b>4 436</b>	<b>36</b>	<b>15</b>	<b>461</b>	<b>188</b>	<b>1</b>	<b>9</b>	<b>18</b>

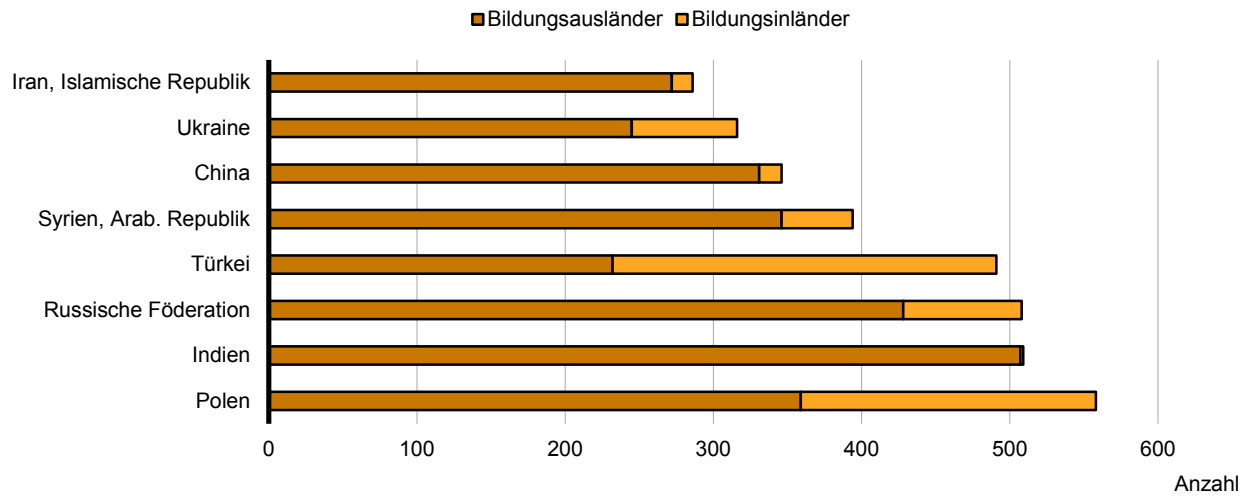
Davon Erwerb der Hochschulzugangsberechtigung in											Lfd. Nr.
Mecklenburg-Vorpommern	Niedersachsen	Nordrhein-Westfalen	Rheinland-Pfalz	Saarland	Sachsen	Sachsen-Anhalt	Schleswig-Holstein	Thüringen	Ausland	ohne Angabe	
<b>706</b>	<b>1 187</b>	<b>1 638</b>	<b>300</b>	<b>95</b>	<b>1 183</b>	<b>715</b>	<b>477</b>	<b>420</b>	<b>6 207</b>	-	<b>1</b>
<b>409</b>	<b>684</b>	<b>913</b>	<b>171</b>	<b>61</b>	<b>672</b>	<b>428</b>	<b>277</b>	<b>227</b>	<b>3 267</b>	-	
<b>35</b>	<b>28</b>	<b>38</b>	<b>8</b>	<b>8</b>	<b>40</b>	<b>32</b>	<b>5</b>	<b>10</b>	<b>5 754</b>	-	<b>2</b>
<b>13</b>	<b>16</b>	<b>17</b>	<b>5</b>	<b>6</b>	<b>14</b>	<b>19</b>	<b>3</b>	<b>7</b>	<b>3 004</b>	-	
511	749	1 004	179	62	531	523	335	298	2 798	-	3
319	438	563	98	38	325	322	208	164	1 615	-	
80	183	283	50	17	115	47	62	30	1 179	-	4
41	104	172	30	11	77	32	30	15	725	-	
80	129	155	34	10	481	109	33	56	2 046	-	5
31	64	64	18	8	239	49	19	28	818	-	
16	55	91	17	6	33	20	25	19	173	-	6
7	28	43	12	4	15	14	6	9	102	-	
15	45	80	14	-	20	13	14	15	9	-	7
9	32	59	10	-	13	9	8	10	6	-	
4	26	25	6	-	3	3	8	2	2	-	8
2	18	12	3	-	3	2	6	1	1	-	
<b>300</b>	<b>461</b>	<b>595</b>	<b>123</b>	<b>30</b>	<b>379</b>	<b>292</b>	<b>186</b>	<b>193</b>	<b>1 390</b>	-	<b>9</b>
<b>152</b>	<b>241</b>	<b>314</b>	<b>66</b>	<b>17</b>	<b>205</b>	<b>138</b>	<b>92</b>	<b>117</b>	<b>616</b>	-	
<b>18</b>	<b>5</b>	<b>6</b>	<b>11</b>	<b>1</b>	<b>28</b>	<b>18</b>	<b>2</b>	<b>7</b>	<b>1 277</b>	-	<b>10</b>
<b>10</b>	<b>3</b>	<b>2</b>	<b>4</b>	-	<b>13</b>	<b>7</b>	<b>1</b>	<b>4</b>	<b>559</b>	-	
50	78	75	26	6	72	108	27	28	451	-	11
21	25	23	8	4	22	34	6	12	141	-	
92	145	203	38	6	76	41	68	38	226	-	12
42	83	106	24	3	44	20	34	25	98	-	
100	150	215	38	14	151	102	57	80	318	-	13
67	98	136	24	8	101	67	31	54	214	-	
35	42	40	8	1	49	29	12	27	375	-	14
9	21	14	1	-	23	12	6	13	151	-	
-	13	16	1	1	5	-	3	2	7	-	15
-	3	8	1	1	-	-	2	1	6	-	
12	11	7	3	1	18	6	5	8	1	-	16
5	3	2	2	1	9	-	2	2	1	-	
8	10	19	6	-	7	5	12	8	4	-	17
7	6	17	5	-	6	5	10	8	2	-	
3	12	20	3	1	1	1	2	2	8	-	18
1	2	8	1	-	-	-	1	2	3	-	
<b>42</b>	<b>13</b>	<b>20</b>	-	<b>2</b>	<b>33</b>	<b>77</b>	<b>7</b>	<b>4</b>	<b>13</b>	-	<b>19</b>
<b>15</b>	<b>8</b>	<b>8</b>	-	-	<b>16</b>	<b>46</b>	<b>3</b>	<b>1</b>	<b>11</b>	-	
-	-	-	-	-	-	-	-	-	<b>2</b>	-	<b>20</b>
-	-	-	-	-	-	-	-	-	<b>1</b>	-	
28	5	9	-	1	19	18	2	1	6	-	21
8	3	4	-	-	6	9	-	1	4	-	
14	8	11	-	1	14	59	5	3	7	-	22
7	5	4	-	-	10	37	3	-	7	-	
<b>1 048</b>	<b>1 661</b>	<b>2 253</b>	<b>423</b>	<b>127</b>	<b>1 595</b>	<b>1 084</b>	<b>670</b>	<b>617</b>	<b>7 610</b>	-	<b>23</b>
<b>576</b>	<b>933</b>	<b>1 235</b>	<b>237</b>	<b>78</b>	<b>893</b>	<b>612</b>	<b>372</b>	<b>345</b>	<b>3 894</b>	-	
<b>53</b>	<b>33</b>	<b>44</b>	<b>19</b>	<b>9</b>	<b>68</b>	<b>50</b>	<b>7</b>	<b>17</b>	<b>7 033</b>	-	<b>24</b>
<b>23</b>	<b>19</b>	<b>19</b>	<b>9</b>	<b>6</b>	<b>27</b>	<b>26</b>	<b>4</b>	<b>11</b>	<b>3 564</b>	-	

## 9 Ausländische Studierende im Wintersemester 2020/21 nach Hochschularten

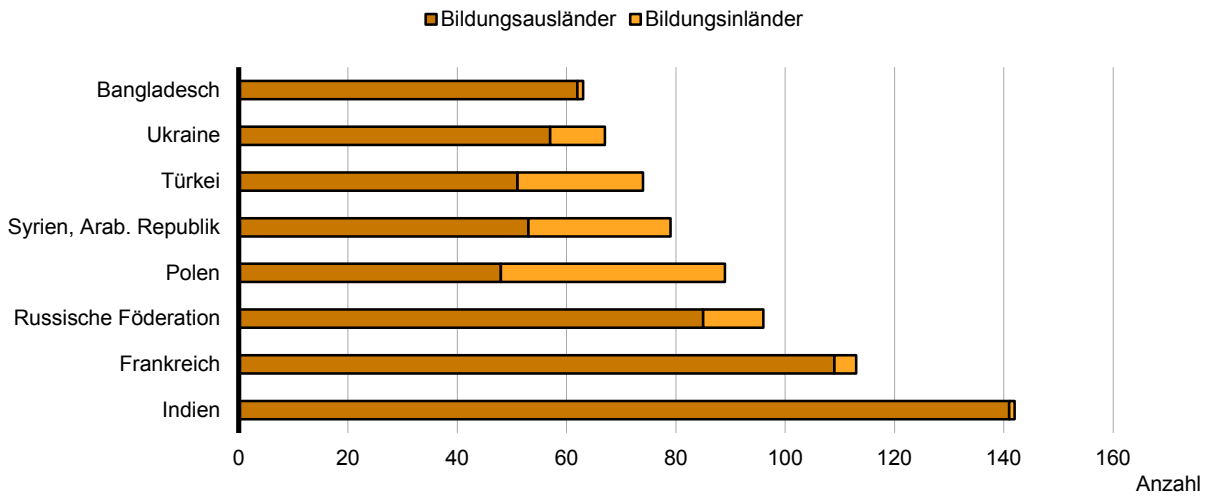
Kontinent	Ausländische Studierende		Studienanfänger und zwar im			
			1. Hochschulsemester		1. Fachsemester	
	insgesamt	weiblich	insgesamt	weiblich	insgesamt	weiblich
Universitäten						
Europa	3 009	1 950	606	388	717	461
dar.: Europäische Union	1 599	1 014	339	203	391	247
Afrika	816	266	136	47	173	64
Amerika	582	318	114	71	144	90
Asien	2 452	1 078	462	193	559	234
Australien und Ozeanien	26	16	7	4	7	4
Staatenlos/Ungeklärt	12	6	3	2	5	4
<b>Universitäten zusammen</b>	<b>6 897</b>	<b>3 634</b>	<b>1 328</b>	<b>705</b>	<b>1 605</b>	<b>857</b>
dar.: Bildungsinländer	1 019	573	150	76	229	122
Fachhochschulen (ohne Verwaltungsfachhochschulen)						
Europa	566	331	105	58	131	75
dar.: Europäische Union	248	137	53	27	55	25
Afrika	324	111	69	23	101	34
Amerika	134	73	24	16	31	18
Asien	787	279	162	47	226	68
Australien und Ozeanien	3	1	1	–	1	–
Staatenlos/Ungeklärt	11	4	6	3	7	3
<b>Fachhochschulen zusammen</b>	<b>1 825</b>	<b>799</b>	<b>367</b>	<b>147</b>	<b>497</b>	<b>198</b>
dar.: Bildungsinländer	268	139	57	25	78	36
Verwaltungsfachhochschulen						
Europa	7	3	–	–	–	–
dar.: Europäische Union	7	3	–	–	–	–
<b>Verwaltungsfachhochschulen zus.</b>	<b>7</b>	<b>3</b>	<b>–</b>	<b>–</b>	<b>–</b>	<b>–</b>
dar.: Bildungsinländer	5	2	–	–	–	–
Hochschulen insgesamt						
Europa	3 582	2 284	711	446	848	536
dar.: Europäische Union	1 854	1 154	392	230	446	272
Afrika	1 140	377	205	70	274	98
Amerika	716	391	138	87	175	108
Asien	3 239	1 357	624	240	785	302
Australien und Ozeanien	29	17	8	4	8	4
Staatenlos/Ungeklärt	23	10	9	5	12	7
<b>Hochschulen insgesamt</b>	<b>8 729</b>	<b>4 436</b>	<b>1 695</b>	<b>852</b>	<b>2 102</b>	<b>1 055</b>
dar.: Bildungsinländer	1 292	714	207	101	307	158

### Am zahlreichsten vertretene Nationalitäten im Wintersemester 2020/2021

#### Studierende insgesamt



#### Studienanfänger im 1. Hochschulsesemester



## 10 Studierende im Wintersemester 2020/21 nach Fächergruppen und angestrebten Abschlüssen

Prüfungsgruppe Angestrebte Abschlussprüfung	Studierende		Davon im			
			Erststudium		weiteren Studium	
	insgesamt	weiblich	insgesamt	weiblich	insgesamt	weiblich
Geisteswissenschaften						
Universitärer Abschluss						
(ohne Lehramtsprüfungen)	5 653	3 653	3 055	1 966	2 598	1 687
Diplom (U)	2	2	2	2	–	–
Bachelor (U) - Ein-Fach-Bachelor	2 419	1 501	1 837	1 174	582	327
Bachelor (U) - Mehr-Fächer-Bachelor	1 332	857	1 216	790	116	67
Master (U) - Ein-Fach-Master	1 900	1 293	–	–	1 900	1 293
Promotion	338	191	–	–	338	191
Promotion	338	191	–	–	338	191
Lehramtsprüfungen	2 349	1 702	1 489	1 045	860	657
Lehramt Bachelor	1 596	1 122	1 489	1 045	107	77
Lehramt Master	753	580	–	–	753	580
Künstlerischer Abschluss	181	116	79	44	102	72
Bachelor (KH)	81	45	79	44	2	1
Master (KH)	100	71	–	–	100	71
Fachhochschulabschluss	465	303	387	253	78	50
Diplom (FH)	1	1	1	1	–	–
Bachelor (FH)	405	266	386	252	19	14
Master (FH)	59	36	–	–	59	36
Sonstige Abschlussprüfungen	91	63	75	54	16	9
Abschlussprüfung im Ausland	87	62	75	54	12	8
Keine Abschlussprüfung angestrebt	4	1	–	–	4	1
<b>Fächergruppe zusammen</b>	<b>9 077</b>	<b>6 028</b>	<b>5 085</b>	<b>3 362</b>	<b>3 992</b>	<b>2 666</b>
Sport						
Universitärer Abschluss						
(ohne Lehramtsprüfungen)	441	156	345	95	96	61
Bachelor (U) - Ein-Fach-Bachelor	359	103	345	95	14	8
Master (U) - Ein-Fach-Master	82	53	–	–	82	53
Promotion	22	10	–	–	22	10
Promotion	22	10	–	–	22	10
Lehramtsprüfungen	399	124	252	73	147	51
Lehramt Bachelor	267	79	252	73	15	6
Lehramt Master	132	45	–	–	132	45
Fachhochschulabschluss	181	72	181	72	–	–
Bachelor (FH)	181	72	181	72	–	–
<b>Fächergruppe zusammen</b>	<b>1 043</b>	<b>362</b>	<b>778</b>	<b>240</b>	<b>265</b>	<b>122</b>



## 10 Studierende im Wintersemester 2020/21 nach Fächergruppen und angestrebten Abschlüssen

Prüfungsgruppe Angestrebte Abschlussprüfung	Studierende		Davon im			
			Erststudium		weiteren Studium	
	insgesamt	weiblich	insgesamt	weiblich	insgesamt	weiblich
Rechts-, Wirtschafts- und Sozialwissenschaften						
Universitärer Abschluss						
(ohne Lehramtsprüfungen)	11 538	6 534	7 790	4 297	3 748	2 237
Magister	134	79	96	56	38	23
Diplom (U)	1	–	1	–	–	–
Staatsexamen	3 583	2 184	3 126	1 866	457	318
Bachelor (U) - Ein-Fach-Bachelor	4 411	2 238	4 165	2 084	246	154
Bachelor (U) - Mehr-Fächer-Bachelor	423	305	402	291	21	14
Master (U) - Ein-Fach-Master	2 986	1 728	–	–	2 986	1 728
Promotion	563	291	–	–	563	291
Promotion	563	291	–	–	563	291
Lehramtsprüfungen	578	403	407	278	171	125
Lehramt Bachelor	432	292	407	278	25	14
Lehramt Master	146	111	–	–	146	111
Künstlerischer Abschluss	45	28	–	–	45	28
Master (KH)	45	28	–	–	45	28
Fachhochschulabschluss	7 006	4 038	5 498	3 080	1 508	958
Diplom (FH)	823	477	741	433	82	44
Bachelor (FH)	4 970	2 775	4 757	2 647	213	128
Master (FH)	1 213	786	–	–	1 213	786
Sonstige Abschlussprüfungen	117	71	106	64	11	7
Abschlussprüfung im Ausland	107	65	106	64	1	1
Keine Abschlussprüfung angestrebt	6	3	–	–	6	3
Zertifikat	4	3	–	–	4	3
<b>Fächergruppe zusammen</b>	<b>19 847</b>	<b>11 365</b>	<b>13 801</b>	<b>7 719</b>	<b>6 046</b>	<b>3 646</b>
Mathematik, Naturwissenschaften						
Universitärer Abschluss						
(ohne Lehramtsprüfungen)	2 666	1 352	1 440	731	1 226	621
Bachelor (U) - Ein-Fach-Bachelor	1 763	901	1 436	730	327	171
Bachelor (U) - Mehr-Fächer-Bachelor	4	1	4	1	–	–
Master (U) - Ein-Fach-Master	899	450	–	–	899	450
Promotion	813	373	–	–	813	373
Promotion	813	373	–	–	813	373
Lehramtsprüfungen	1 100	599	753	389	347	210
Lehramt Bachelor	798	414	753	389	45	25
Lehramt Master	302	185	–	–	302	185
Fachhochschulabschluss	322	153	233	104	89	49
Bachelor (FH)	238	108	233	104	5	4
Master (FH)	84	45	–	–	84	45
Sonstige Abschlussprüfungen	24	13	18	11	6	2
Abschlussprüfung im Ausland	24	13	18	11	6	2
<b>Fächergruppe zusammen</b>	<b>4 925</b>	<b>2 490</b>	<b>2 444</b>	<b>1 235</b>	<b>2 481</b>	<b>1 255</b>

## 10 Studierende im Wintersemester 2020/21 nach Fächergruppen und angestrebten Abschlüssen

Prüfungsgruppe Angestrebte Abschlussprüfung	Studierende		Davon im			
			Erststudium		weiteren Studium	
	insgesamt	weiblich	insgesamt	weiblich	insgesamt	weiblich
Humanmedizin/Gesundheitswissenschaften						
Universitärer Abschluss						
(ohne Lehramtsprüfungen)	610	409	476	308	134	101
Staatsexamen	526	343	476	308	50	35
Master (U) - Ein-Fach-Master	84	66	–	–	84	66
Promotion	24	14	–	–	24	14
Promotion	24	14	–	–	24	14
Fachhochschulabschluss	304	215	299	212	5	3
Bachelor (FH)	304	215	299	212	5	3
<b>Fächergruppe zusammen</b>	<b>938</b>	<b>638</b>	<b>775</b>	<b>520</b>	<b>163</b>	<b>118</b>
Agrar-, Forst- und Ernährungswissenschaften, Veterinärmedizin						
Universitärer Abschluss						
(ohne Lehramtsprüfungen)	385	296	212	179	173	117
Bachelor (U) - Ein-Fach-Bachelor	219	185	212	179	7	6
Master (U) - Ein-Fach-Master	166	111	–	–	166	111
Promotion	70	56	–	–	70	56
Promotion	70	56	–	–	70	56
Fachhochschulabschluss	1 434	811	808	422	626	389
Bachelor (FH)	829	436	808	422	21	14
Master (FH)	605	375	–	–	605	375
Sonstige Abschlussprüfungen	14	7	4	2	10	5
Abschlussprüfung im Ausland	14	7	4	2	10	5
<b>Fächergruppe zusammen</b>	<b>1 903</b>	<b>1 170</b>	<b>1 024</b>	<b>603</b>	<b>879</b>	<b>567</b>
Ingenieurwissenschaften						
Universitärer Abschluss						
(ohne Lehramtsprüfungen)	4 800	1 591	2 263	683	2 537	908
Bachelor (U) - Ein-Fach-Bachelor	2 595	826	2 263	683	332	143
Master (U) - Ein-Fach-Master	2 205	765	–	–	2 205	765
Promotion	535	154	–	–	535	154
Promotion	535	154	–	–	535	154
Lehramtsprüfungen	44	13	28	10	16	3
Lehramt Bachelor	37	13	28	10	9	3
Lehramt Master	7	–	–	–	7	–
Fachhochschulabschluss	5 693	1 387	4 085	904	1 608	483
Diplom (FH)	242	55	236	55	6	–
Bachelor (FH)	4 080	935	3 849	849	231	86
Master (FH)	1 371	397	–	–	1 371	397
Sonstige Abschlussprüfungen	83	40	57	28	26	12
Abschlussprüfung im Ausland	82	40	57	28	25	12
Keine Abschlussprüfung angestrebt	1	–	–	–	1	–
<b>Fächergruppe zusammen</b>	<b>11 155</b>	<b>3 185</b>	<b>6 433</b>	<b>1 625</b>	<b>4 722</b>	<b>1 560</b>

## 10 Studierende im Wintersemester 2020/21 nach Fächergruppen und angestrebten Abschlüssen

Prüfungsgruppe Angestrebte Abschlussprüfung	Studierende		Davon im			
			Erststudium		weiteren Studium	
	insgesamt	weiblich	insgesamt	weiblich	insgesamt	weiblich
Kunst, Kunstwissenschaft						
Promotion	10	8	–	–	10	8
Promotion	10	8	–	–	10	8
Lehramtsprüfungen	154	78	95	45	59	33
Lehramt Bachelor	102	49	95	45	7	4
Lehramt Master	52	29	–	–	52	29
Künstlerischer Abschluss	655	314	264	132	391	182
Bachelor (KH)	334	167	264	132	70	35
Master (KH)	319	146	–	–	319	146
Meisterschüler	2	1	–	–	2	1
Fachhochschulabschluss	885	533	734	440	151	93
Diplom (FH)	1	–	1	–	–	–
Bachelor (FH)	787	475	733	440	54	35
Master (FH)	97	58	–	–	97	58
Sonstige Abschlussprüfungen	23	14	3	2	20	12
Abschlussprüfung im Ausland	6	4	3	2	3	2
Keine Abschlussprüfung angestrebt	4	1	–	–	4	1
Zertifikat	13	9	–	–	13	9
<b>Fächergruppe zusammen</b>	<b>1 727</b>	<b>947</b>	<b>1 096</b>	<b>619</b>	<b>631</b>	<b>328</b>
Fächergruppen insgesamt						
Universitärer Abschluss (ohne Lehramtsprüfungen)	26 093	13 991	15 581	8 259	10 512	5 732
Magister	134	79	96	56	38	23
Diplom (U)	3	2	3	2	–	–
Staatsexamen	4 109	2 527	3 602	2 174	507	353
Bachelor (U) - Ein-Fach-Bachelor	11 766	5 754	10 258	4 945	1 508	809
Bachelor (U) - Mehr-Fächer-Bachelor	1 759	1 163	1 622	1 082	137	81
Master (U) - Ein-Fach-Master	8 322	4 466	–	–	8 322	4 466
Promotion	2 375	1 097	–	–	2 375	1 097
Promotion	2 375	1 097	–	–	2 375	1 097
Lehramtsprüfungen	4 624	2 919	3 024	1 840	1 600	1 079
Lehramt Bachelor	3 232	1 969	3 024	1 840	208	129
Lehramt Master	1 392	950	–	–	1 392	950
Künstlerischer Abschluss	881	458	343	176	538	282
Bachelor (KH)	415	212	343	176	72	36
Master (KH)	464	245	–	–	464	245
Meisterschüler	2	1	–	–	2	1
Fachhochschulabschluss	16 290	7 512	12 225	5 487	4 065	2 025
Diplom (FH)	1 067	533	979	489	88	44
Bachelor (FH)	11 794	5 282	11 246	4 998	548	284
Master (FH)	3 429	1 697	–	–	3 429	1 697
Sonstige Abschlussprüfungen	352	208	263	161	89	47
Abschlussprüfung im Ausland	320	191	263	161	57	30
Keine Abschlussprüfung angestrebt	15	5	–	–	15	5
Zertifikat	17	12	–	–	17	12
<b>Fächergruppen insgesamt</b>	<b>50 615</b>	<b>26 185</b>	<b>31 436</b>	<b>15 923</b>	<b>19 179</b>	<b>10 262</b>

**11 Gasthörer im Wintersemester 2020/21 nach Fächer- und Altersgruppen**

Fächergruppe — i - insgesamt w - weiblich		Insgesamt	Davon in der Altersgruppe von ... bis unter ... Jahren					
			unter 20	20 bis 30	30 bis 40	40 bis 50	50 bis 60	60 und älter
Geisteswissenschaften	i	25	1	12	2	2	2	6
	w	18	1	9	2	2	–	4
Sport	i	1	–	1	–	–	–	–
	w	1	–	1	–	–	–	–
Rechts-, Wirtschafts- und Sozialwissenschaften	i	24	–	12	5	1	4	2
	w	19	–	11	4	1	2	1
Mathematik, Naturwissenschaften	i	15	–	13	–	–	1	1
	w	8	–	7	–	–	–	1
Agrar-, Forst- und Ernährungs- wissenschaften, Veterinärmedizin	i	10	–	–	5	3	–	2
	w	7	–	–	3	2	–	2
Ingenieurwissenschaften	i	4	–	1	–	–	1	2
	w	2	–	1	–	–	–	1
Kunst, Kunstwissenschaft	i	12	–	6	5	–	1	–
	w	6	–	3	3	–	–	–
Sonstige Fachrichtungen	i	6	1	2	2	–	–	1
	w	5	–	2	2	–	–	1
<b>Fächergruppen insgesamt</b>	<b>i</b>	<b>97</b>	<b>2</b>	<b>47</b>	<b>19</b>	<b>6</b>	<b>9</b>	<b>14</b>
	<b>w</b>	<b>66</b>	<b>1</b>	<b>34</b>	<b>14</b>	<b>5</b>	<b>2</b>	<b>10</b>

## Anlagen

### 1 Zuordnung der Studienbereiche zu den Fächergruppen

Fächergruppe Studienbereich	Fächergruppe Studienbereich
<p><b>Geisteswissenschaften</b></p> <ul style="list-style-type: none"> <li>Geisteswissenschaften allgemein</li> <li>Evangelische Theologie, - Religionslehre</li> <li>Katholische Theologie, - Religionslehre</li> <li>Philosophie</li> <li>Geschichte</li> <li>Informations- und Bibliothekswissenschaften</li> <li>Allgemeine und vergleichende Literatur- und Sprachwissenschaft</li> <li>Altphilologie (klassische Philologie), Neugriechisch</li> <li>Germanistik (Deutsch, germanische Sprachen ohne Anglistik)</li> <li>Anglistik, Amerikanistik</li> <li>Romanistik</li> <li>Slawistik, Baltistik, Finno-Ugristik</li> <li>Sonstige Sprach- und Kulturwissenschaften</li> <li>Kulturwissenschaften</li> <li>Islamische Studien/Islamische Theologie</li> <li>Medienwissenschaft</li> </ul> <p><b>Sport</b></p> <ul style="list-style-type: none"> <li>Sport, Sportwissenschaft</li> </ul> <p><b>Rechts-, Wirtschafts- und Sozialwissenschaften</b></p> <ul style="list-style-type: none"> <li>Rechts-, Wirtschafts- und Sozialwissenschaften allgemein</li> <li>Regionalwissenschaften</li> <li>Politikwissenschaft</li> <li>Sozialwissenschaften/Soziologie</li> <li>Sozialwesen</li> <li>Rechtswissenschaften</li> <li>Verwaltungswissenschaften</li> <li>Wirtschaftswissenschaften</li> <li>Wirtschaftsingenieurwesen mit wirtschaftswissenschaftlichem Schwerpunkt</li> <li>Psychologie</li> <li>Erziehungswissenschaften</li> <li>Kommunikationswissenschaft/Publizistik</li> </ul> <p><b>Mathematik, Naturwissenschaften</b></p> <ul style="list-style-type: none"> <li>Mathematik, Naturwissenschaften allgemein</li> <li>Mathematik</li> <li>Physik, Astronomie</li> <li>Chemie</li> <li>Pharmazie</li> <li>Biologie</li> <li>Geowissenschaften (ohne Geographie)</li> <li>Geographie</li> </ul>	<p><b>Humanmedizin/Gesundheitswissenschaften</b></p> <ul style="list-style-type: none"> <li>Gesundheitswissenschaften allgemein</li> <li>Humanmedizin (ohne Zahnmedizin)</li> <li>Zahnmedizin</li> </ul> <p><b>Agrar-, Forst- und Ernährungswissenschaften, Veterinärmedizin</b></p> <ul style="list-style-type: none"> <li>Veterinärmedizin</li> <li>Landespflege, Umweltgestaltung</li> <li>Agrarwissenschaften, Lebensmittel- und Getränketechnologie</li> <li>Forstwissenschaft, Holzwirtschaft</li> <li>Ernährungs- und Haushaltswissenschaften</li> </ul> <p><b>Ingenieurwissenschaften</b></p> <ul style="list-style-type: none"> <li>Ingenieurwesen allgemein</li> <li>Bergbau, Hüttenwesen</li> <li>Maschinenbau/Verfahrenstechnik</li> <li>Elektrotechnik und Informationstechnik</li> <li>Verkehrstechnik, Nautik</li> <li>Architektur, Innenarchitektur</li> <li>Raumplanung</li> <li>Bauingenieurwesen</li> <li>Vermessungswesen</li> <li>Wirtschaftsingenieurwesen mit ingenieurwissenschaftlichem Schwerpunkt</li> <li>Informatik</li> <li>Materialwissenschaft und Werkstofftechnik</li> </ul> <p><b>Kunst, Kunstwissenschaft</b></p> <ul style="list-style-type: none"> <li>Kunst, Kunstwissenschaft allgemein</li> <li>Bildende Kunst</li> <li>Gestaltung</li> <li>Darstellende Kunst, Film und Fernsehen, Theaterwissenschaften</li> <li>Musik, Musikwissenschaft</li> </ul> <p><b>Außerhalb der Studienbereichsgliederung</b></p>

## 2 Hochschulen im Land Brandenburg nach der Trägerschaft

Hochschule	Trägerschaft	
	öffentlicher Träger/ freier Träger	Träger
Universitäten		
Universität Potsdam	öffentlich	Land Brandenburg
Europa-Universität Viadrina Frankfurt (O)	öffentlich	Land Brandenburg
Brandenburgische Technische Universität Cottbus-Senftenberg	öffentlich	Land Brandenburg
Standort Cottbus		
Standort Senftenberg		
Filmuniversität Babelsberg	öffentlich	Land Brandenburg
Medizinische Hochschule Brandenburg	freier Träger	privat
Health and Medical University Potsdam	freier Träger	privat
Fachhochschulen (ohne VerwFH)		
Technische Hochschule Brandenburg	öffentlich	Land Brandenburg
Hochschule für nachhaltige Entwicklung Eberswalde	öffentlich	Land Brandenburg
Fachhochschule Potsdam	öffentlich	Land Brandenburg
Technische Hochschule Wildau	öffentlich	Land Brandenburg
Theologische Hochschule der evangelischen Freikirche Elstal	freier Träger	Kirche
Fachhochschule für Sport und Management Potsdam	freier Träger	privat
Fachhochschule Clara Hoffbauer Potsdam	freier Träger	privat
XU Exponential University Potsdam	freier Träger	privat
Verwaltungsfachhochschulen		
Hochschule der Polizei des Landes Brandenburg in Oranienburg	öffentlich	Land Brandenburg
Fachhochschule für Finanzen des Landes Brandenburg in Königs Wusterhausen	öffentlich	Land Brandenburg



## Das Amt für Statistik Berlin-Brandenburg

Das Amt für Statistik Berlin-Brandenburg ist für beide Länder die zentrale Dienstleistungseinrichtung auf dem Gebiet der amtlichen Statistik. Das Amt erbringt Serviceleistungen im Bereich Information und Analyse für die breite Öffentlichkeit, für alle gesellschaftlichen Gruppen sowie für Kunden aus Verwaltung und Politik, Wirtschaft und Wissenschaft. Kerngeschäft des Amtes ist die Durchführung der gesetzlich angeordneten amtlichen Statistiken für Berlin und Brandenburg. Das Amt erhebt die Daten, bereitet sie auf, interpretiert und analysiert sie und veröffentlicht die Ergebnisse. Die Grundversorgung aller Nutzer mit statistischen Informationen erfolgt unentgeltlich, im Wesentlichen über das Internet und den Informationsservice. Daneben werden nachfrage- und zielgruppenorientierte Standardauswertungen zu Festpreisen angeboten. Kundenspezifische Aufbereitung / Beratung zu kostendeckenden Preisen ergänzt das Spektrum der Informationsbereitstellung.

### Amtliche Statistik im Verbund

Die Statistiken werden bundesweit nach einheitlichen Konzepten, Methoden und Verfahren arbeitsteilig erstellt. Die statistischen Ämter der Länder sind dabei grundsätzlich für die Durchführung der Erhebungen, für die Aufbereitung und Veröffentlichung der Länderergebnisse zuständig. Durch diese Kooperation in einem „Statistikverbund“ entstehen für alle Länder vergleichbare und zu einem Bundesergebnis zusammenführbare Erhebungsergebnisse.

## Produkte und Dienstleistungen

### Informationsservice

[info@statistik-bbb.de](mailto:info@statistik-bbb.de)  
mit statistischen Informationen für jedermann und Beratung sowie maßgeschneiderte Aufbereitungen von Daten über Berlin und Brandenburg.  
Auskunft, Beratung, Pressedienst sowie Fachbibliothek.

#### Standort Potsdam

Steinstraße 104 - 106, 14480 Potsdam  
Tel. 0331 8173 - 1777  
Fax 030 9028 - 4091  
Mo – Do 9 – 15 Uhr, Fr 9 – 14 Uhr

#### Standort Berlin

Alt-Friedrichsfelde 60, 10315 Berlin  
Bibliothek  
Tel. 030 9021 - 3540  
Mo – Do 9 – 15 Uhr, Fr 9 – 14 Uhr

### Internet-Angebot

[www.statistik-berlin-brandenburg.de](http://www.statistik-berlin-brandenburg.de)  
mit aktuellen Daten, Pressemitteilungen, Statistischen Berichten zum kostenlosen Herunterladen, regionalstatistischen Informationen, Wahlstatistiken und -analysen sowie einem Überblick über das gesamte Leistungsspektrum des Amtes.

### Statistische Jahrbücher

mit einer Vielzahl von Tabellen aus nahezu allen Arbeitsgebieten der amtlichen Statistik.

### Statistische Berichte

mit Ergebnissen der einzelnen Statistiken in Tabellen in tiefer sachlicher Gliederung und Grafiken zur Veranschaulichung von Entwicklungen und Strukturen.

## Datenangebot aus dem Sachgebiet

### Informationen zu dieser Veröffentlichung

Referat 14  
Tel. 0331 8173 - 1148  
Fax 0331 8173 - 1911  
[hochschulen@statistik-bbb.de](mailto:hochschulen@statistik-bbb.de)

### Weitere Veröffentlichungen zum Thema

Statistische Berichte:

- Studierende an Hochschulen  
B III 2 – jährlich  
B III 6 – jährlich  
B III 8 – jährlich
- Akademische und staatliche Abschlussprüfungen  
B III 3 – jährlich  
B III 5 – jährlich
- Personal an Hochschulen  
B III 4 – jährlich