


Statistische Berichte


Landesbetrieb für
Datenverarbeitung
und Statistik
Land Brandenburg



C 13 - j / 04

Anbau von Gemüse und Erdbeeren zum Verkauf im Land Brandenburg

2004



Land- und
Forstwirtschaft, Fischerei

Erarbeitet:

Landesbetrieb für Datenverarbeitung und Statistik
Dezernat Landwirtschaft

Herausgeber:

Landesbetrieb für Datenverarbeitung und Statistik
Dezernat Informationsmanagement
Postfach 60 10 52, 14410 Potsdam

Dortustraße 46, 14467 Potsdam

Telefon: 0331 39 - 444

Fax: 0331 39 - 418

Internet: www.lids-bb.de

E-Mail: info@lids.brandenburg.de

Erschienen im November 2004

Preis: 3,00 EUR

© Landesbetrieb für Datenverarbeitung und Statistik, Potsdam, 2004

Für nichtgewerbliche Zwecke sind Vervielfältigung und unentgeltliche Verbreitung, auch auszugsweise, mit Quellenangabe gestattet. Die Verbreitung, auch auszugsweise, über elektronische Systeme/Datenträger bedarf der vorherigen Zustimmung. Alle übrigen Rechte bleiben vorbehalten.

Inhalt

	Seite
1 Methodische Hinweise	4
2 Darstellung der Ergebnisse	4
3 Zeichenerklärungen/Abkürzungen.....	6
4 Gemüse- und Erdbeeranbau zum Verkauf im Freiland 2001 bis 2004	7
5 Gemüseanbau nach Verwaltungsbezirken 2004	9
6 Gemüseanbau nach Verwaltungsbezirken und ausgewählten Gemüsearten 2004	10
7 Gemüse- und Erdbeeranbau zum Verkauf unter Glas oder Kunststoff 2001 bis 2004	12

1 Methodische Hinweise

Auf der Grundlage des Gesetzes über Agrarstatistiken (Agrarstatistikgesetz - AgrStatG) in der Fassung der Bekanntmachung vom 8. August 2002 (BGBl. I S. 3118) wird jährlich im Monat Juli eine Gemüseanbauerhebung durchgeführt.

Seit 1999 wurde bei der Gemüseanbauerhebung der Erfassungsbereich verändert. Es werden deshalb ab dem Jahr 1999 Betriebe mit einem Erwerbsanbau von mindestens 30 Ar Gemüse und Erdbeeren im Freiland bzw. 3 Ar Anbau von Gemüse unter Glas erfasst. Bis 1998 wurde auch der Anbau von Gemüse und Erdbeeren von sonstigen Flächen für den Verkauf in die Erfassung einbezogen.

Die Gemüseanbauerhebung erstreckt sich auf Betriebe, die im Jahr 2004 Gemüse oder Erdbeeren zum Verkauf oder zur industriellen Verarbeitung im eigenen Betrieb anbauten. Dabei war Folgendes zu beachten:

- sämtliche betriebliche Flächen waren anzugeben, auf denen die erfragten Gemüsearten oder Erdbeeren zu Verkaufszwecken angebaut wurden. Dabei spielte es keine Rolle, ob die Flächen Eigentum oder Pachtung waren, ob sie in der Betriebsitzgemeinde oder in einer anderen Gemeinde lagen.
Es war auch unerheblich, ob der Anbau im Haupt- oder Nebenerwerb erfolgte.
- die Erhebung war eine Jahresehebung, deshalb musste der gesamte (auch noch vorgesehene) Anbau des Jahres 2004 angegeben werden, d. h. auch der Anbau, der bereits abgeerntet wurde und der Anbau, zu dem die Ernte erst im Jahr 2005 erfolgt (z. B. Rosenkohl oder Grünkohl).

Die Angaben in den Ergebnistabellen berücksichtigen den Mehrfachtanbau von gleichen oder verschiedenen Gemüsearten.

Bei der Darstellung der Anbauflächen nach Kreisen (Tabellen 4 und 5) wurden die kreisfreien Städte Brandenburg an der Havel und Potsdam dem Landkreis Potsdam-Mittelmark zugeordnet.

2 Darstellung der Ergebnisse

Der **Freilandgemüseanbau** in Brandenburg erfolgte im Jahr 2004 auf 6 699 Hektar. Gegenüber dem Vorjahr verringerte sich die Fläche um 105 Hektar. Bei einigen Gemüsearten gab es eine Verschiebung von den frühen zu den späten Sorten.

Im Land Brandenburg ist der **Spargelanbau** weiterhin von sehr großer Bedeutung. Mit 2 143 Hektar hatte der im Ertrag stehende Spargel den höchsten Anteil an der Gemüsefläche (32 Prozent). Noch nie stand so viel von diesem Stängelgemüse auf Brandenburgs Flächen. Im Vergleich zum Vorjahr vergrößerte sich der Spargelanbau um 5 Prozent.

Der **Wurzel- und Zwiebelgemüseanbau** war zum größten Teil durch Möhren und Karotten mit einem Flächenanteil von 14 Prozent am Freiland (944 Hektar) gekennzeichnet. Der Anbau von Roter Bete erfolgte auf 237 Hektar.

Beim **Frucht-, Hülsen- und Schotengemüse** dominierten die Frischerbsen mit 12 Prozent (814 Hektar) und die Gurken mit 9 Prozent (614 Hektar) an der Anbaufläche im Freiland. Die Frischerbsenanbaufläche vergrößerte sich dabei um fast 4 Prozent gegenüber 2003. Buschbohnen standen in diesem Jahr auf 378 Hektar.

Eine eher untergeordnete Rolle spielten **Kohl- und Blattgemüse**. Deren Anteile beliefen sich auf 5 bzw. fast 4 Prozent der Freilandgemüsefläche. Spinat war die wichtigste Blattgemüseart mit 190 Hektar. Bei einigen Kohlgemüsearten wurden 2004 die späten Varianten bevorzugt angebaut. So reduzierte sich die Anbaufläche des Frühkohlrabis in diesem Jahr um 56 Prozent auf rund 26 Hektar, während sich die des Spätkohlrabis mehr als verdoppelte (2004: 68 Hektar).

Der **Gemüseanbau in Unterglasanlagen** erfolgte in diesem Jahr auf 35,5 Hektar. Die Anbaustruktur hat sich hier nur leicht geändert. Mit 16,7 Hektar waren die Tomaten wiederum die bestimmende Gemüsekultur (47 Prozent), gefolgt von den Gurken mit 6,8 Hektar (19 Prozent). Der Tomatenanbau unter Glas dehnte sich gegenüber 2003 um mehr als 1,1 Hektar aus. Kohlrabi stand auf einer Unterglasfläche von 1,9 Hektar (5 Prozent). Auf der restlichen Fläche wurden unter anderem Feldsalat, Kopfsalat und Blumenkohl angebaut.

Die 2004 abgeerntete **Anbaufläche von Erdbeeren** wurde mit 339 Hektar nachgewiesen und ist somit gegenüber dem Vorjahr um 27 Hektar bzw. 8,7 Prozent angestiegen. Neuanpflanzungen wurden auf 220 Hektar vorgenommen, von 183 Hektar wurden die Erdbeerflächen nach der Ernte 2004 gerodet.

Anbauschwerpunkte für den Erdbeeranbau sind die Landkreise Potsdam-Mittelmark (111 Hektar), Spree-Neiße (107 Hektar) und Oberhavel (25 Hektar).

Der Anbau von Erdbeeren unter Glas sank von 1,9 Hektar im Jahr 2003 auf 1,7 Hektar im Jahr 2004.

3 Zeichenerklärungen/Abkürzungen

- m² Quadratmeter
- 0 weniger als die Hälfte von 1 in der letzten besetzten Stelle,
jedoch mehr als nichts
- nichts vorhanden (genau Null)
- . Zahlenwert unbekannt oder geheim zu halten

Abweichungen in den Summen erklären sich aus den Rundungen der Einzelwerte.

4 Gemüse- und Erdbeeranbau zum Verkauf im Freiland 2001 bis 2004 *)

Gemüseart Erdbeeren	2001	2002	2003	2004	Veränderung 2004 gegenüber 2003	
	Hektar				um Prozent	
Blattgemüse insgesamt	279	194	220	243	+ 23	+ 10,4
davon						
Eissalat	33	27	31	31	- 1	- 2,1
Endiviensalat	1	1	1	1	- 0	- 11,0
Feldsalat	6	4	4	4	+ 0	+ 2,6
Kopfsalat zusammen	29	25	18	17	- 1	- 5,3
Frühjahrskopfsalat	11	8	7	9	+ 2	+ 21,9
Sommer- und Herbstkopfsalat	18	17	11	8	- 3	- 23,1
Spinat zusammen	210	137	166	190	+ 24	+ 14,8
Frühjahrsspinat	75	79	78	61	- 17	- 21,7
Herbstspinat	135	58	88	129	+ 41	+ 47,2
Frucht-, Hülsen- und Schotengemüse insgesamt	1 485	1 653	1 834	1 809	- 25	- 1,3
davon						
Frischerbsen gedroschen ohne Hülsen	521	546	786	814	+ 28	+ 3,6
Grüne Pflückbohnen zusammen	293	429	371	379	+ 8	+ 2,1
Buschbohnen	293	428	370	378	+ 8	+ 2,1
Stangenbohnen	1	1	0	0	+ 0	+ 9,5
Gurken zusammen	667	677	675	614	- 61	- 9,0
Einlegegurken	508	553	533	474	- 58	- 11,0
Schälgurken	159	124	142	140	- 3	- 1,8
Tomaten	4	2	2	2	+ 0	+ 12,2
Kohlgemüse insgesamt ¹⁾	350	357	397	347	- 50	- 12,6
davon						
Blumenkohl zusammen	54	53	62	58	- 4	- 6,6
Frühblumenkohl	24	17	27	19	- 9	- 31,0
Mittelfrüher und Spätblumenkohl	30	36	34	39	+ 4	+ 12,9
Chinakohl	5	1	3	1	- 2	- 72,9
Grünkohl	11	11	9	13	+ 4	+ 49,8
Brokkoli	.	5	18	10	- 8	- 43,1

*) einschließlich Mehrfachnutzung und kurzzeitigen Folienanbau

1) ab 2002 einschließlich Brokkoli

Noch 4: Gemüse- und Erdbeeranbau zum Verkauf im Freiland 2001 bis 2004 *)

Gemüseart Erdbeeren	2001	2002	2003	2004	Veränderung 2004 gegenüber 2003	
	Hektar				um Prozent	
Kohlrabi zusammen	80	70	88	94	+ 6	+ 7,3
Frühkohlrabi	28	27	59	26	- 33	- 55,5
Spätkohlrabi	52	43	29	68	+ 39	+ 135,0
Rosenkohl	16	14	14	12	- 2	- 14,5
Rotkohl zusammen	97	108	86	69	- 16	- 18,9
Frührotkohl	3	19	9	8	- 1	- 7,9
Spätrotkohl ¹⁾	94	90	77	61	- 15	- 20,2
Weißkohl zusammen	71	75	98	79	- 20	- 19,9
Frühweißkohl	9	10	25	10	- 15	- 58,8
Spätweißkohl ¹⁾	62	65	74	68	- 5	- 6,9
Wirsingkohl zusammen	16	19	20	11	- 9	- 44,8
Frühwirsingkohl	7	8	8	5	- 3	- 40,7
Spätwirsingkohl ¹⁾	9	11	12	6	- 6	- 47,4
Stängelgemüse insgesamt	2 208	2 390	2 591	2 567	- 25	- 1,0
davon						
Rhabarber	14	13	12	11	- 2	- 14,4
Spargel (im Ertrag stehend)	1 561	1 769	2 038	2 143	+ 105	+ 5,2
Spargel (nicht im Ertrag stehend)	633	608	541	413	- 128	- 23,7
Wurzel- und Zwiebelgemüse insgesamt	1 162	1 402	1 462	1 454	- 7	- 0,5
davon						
Möhren und Karotten zusammen	757	934	970	944	- 26	- 2,7
frühe Möhren und Karotten	75	78	96	55	- 42	- 43,4
späte Möhren und Karotten	682	856	874	890	+ 16	+ 1,8
Knollensellerie	23	20	32	48	+ 16	+ 48,9
Meerrettich	31	29	25	26	+ 0	+ 1,5
Porree (Lauch)	82	101	95	90	- 5	- 4,9
Radies	28	34	27	20	- 7	- 27,2

*) einschließlich Mehrfachnutzung und kurzzeitigen Folienanbau

1) Herbst- und Dauerkohl

Noch 4: Gemüse- und Erdbeeranbau zum Verkauf im Freiland 2001 bis 2004 *)

Gemüseart Erdbeeren	2001	2002	2003	2004	Veränderung 2004 gegenüber 2003	
	Hektar				um Prozent	
Rettich	14	12	16	16	+ 1	+ 3,7
Rote Rüben (Rote Bete)	182	195	215	237	+ 22	+ 10,4
Speisezwiebeln	43	78	81	72	- 9	- 10,5
Sonstige Gemüsearten	248	240	300	279	- 21	- 7,0
Gemüsearten insgesamt	5 731	6 236	6 804	6 699	- 105	- 1,5
Erdbeeren						
abgeerntete Flächen (vorjährige und ältere)	269	270	312	339	+ 27	+ 8,7
gerodete Flächen	92	83	85	183	+ 98	+ 114,6
neu angepflanzte Flächen im Herbst verbliebene Flächen	70	74	73	220	+ 147	+ 201,8
	246	262	299	376	+ 76	+ 25,5

*) einschließlich Mehrfachnutzung und kurzzeitigen Folienanbau

5 Gemüseanbau nach Verwaltungsbezirken 2004

Verwaltungsbezirk	Freilandgemüse insgesamt	Gemüse unter Glas und Kunststoff insgesamt	außerdem: Erdbeeren
	Hektar	m ²	Hektar
Frankfurt (Oder)	4,38	870	31,10
Cottbus	-	4 970	-
Barnim	69,41	15 397	11,58
Dahme-Spreewald	578,12	13 455	3,52
Elbe-Elster	157,40	6 284	5,59
Havelland	172,38	5 663	11,91
Märkisch-Oderland	1 509,13	136 767	10,21
Oberhavel	140,21	4 835	24,81
Oberspreewald-Lausitz	323,85	55 517	4,21
Oder-Spree	98,22	13 395	3,73
Ostprignitz-Ruppin	162,55	9 674	4,29
Potsdam-Mittelmark	2 232,37	44 813	110,62
Prignitz	69,12	10 369	3,24
Spree-Neiße	293,12	22 158	106,70
Teltow-Fläming	730,57	5 569	0,14
Uckermark	158,63	5 542	7,38
Land insgesamt	6 699,45	355 278	339,00

6 Gemüseanbau nach Verwaltungsbezirken

Lfd. Nr.	Verwaltungsbezirk	Freiland				
		Kohlgemüse insgesamt	darunter		Wurzel- und Zwiebelgemüse insgesamt	darunter Möhren und Karotten
			Blumenkohl	Kopfkohl		
Hektar						
1	Frankfurt (Oder)	0,45	0,09	0,10	0,74	-
2	Cottbus	-	-	-	-	-
3	Barnim	6,54	0,44	2,76	16,62	6,84
4	Dahme-Spreewald	47,90	0,71	45,75	136,41	26,01
5	Elbe-Elster	3,05	0,03	3,00	67,43	65,30
6	Havelland	48,65	1,77	41,82	10,21	3,39
7	Märkisch-Oderland	70,34	22,10	24,68	46,66	6,04
8	Oberhavel	0,71	0,09	0,16	41,51	10,26
9	Oberspreewald-Lausitz	36,89	9,08	24,86	56,43	26,85
10	Oder-Spree	2,01	0,07	0,45	2,85	1,15
11	Ostprignitz-Ruppin	6,89	1,86	2,31	96,58	88,42
12	Potsdam-Mittelmark	83,00	7,52	5,26	153,39	93,59
13	Prignitz	1,72	0,22	0,49	2,91	0,91
14	Spree-Neiße	11,88	1,34	5,54	37,91	6,55
15	Teltow-Fläming	25,83	12,25	0,30	630,96	608,10
16	Uckermark	1,14	0,07	0,48	153,75	0,93
17	Land insgesamt	346,98	57,64	158,96	1 454,34	944,34

und ausgewählten Gemüsearten 2004




gemüse					Gemüse unter Glas und Kunststoff			Lfd. Nr.
Spargel	Blattgemüse insgesamt	Frucht-, Hülsen- und Schotengemüse insg.	darunter		Tomaten	Kohlrabi	Gurken	
			Grüne Pflückbohnen	Gurken				
					m ²			
2,95	0,10	0,04	0,01	0,03	300	100	100	1
-	-	-	-	-	3 970	-	1 000	2
33,41	1,76	0,85	0,49	0,27	3 882	2 520	2 575	3
64,53	0,04	275,53	2,02	273,18	5 945	110	2 210	4
82,15	0	0,76	0,04	0,62	3 744	60	1 994	5
86,63	2,40	0,85	0,26	0,55	3 205	380	1 443	6
39,58	225,79	1 105,69	342,75	35,19	84 227	5 580	37 660	7
43,68	0,46	0,59	0,38	0,21	2 655	145	584	8
74,58	0,47	123,29	0,38	122,52	5 673	2 388	3 816	9
3,03	1,34	86,48	0,19	0,11	8 408	1 420	1 147	10
44,08	5,93	1,02	0,55	0,34	3 855	526	1 155	11
1 905,92	1,76	31,50	29,60	0,84	22 653	3 710	5 211	12
62,24	0,43	0,97	0,60	0,23	7 664	536	584	13
44,12	1,72	180,20	0,81	179,21	7 596	729	7 844	14
67,51	0,10	0,99	0,37	0,40	1 182	10	190	15
1,63	0,61	0,35	0,13	0,18	2 275	630	170	16
2 556,04	242,91	1 809,12	378,58	613,88	167 234	18 844	67 683	17



**7 Gemüse- und Erdbeeranbau zum Verkauf unter Glas oder Kunststoff
2001 bis 2004 ^{*)}**

Gemüseart Erdbeeren	2001	2002	2003	2004	Veränderung 2004 gegenüber 2003	
	m ²				um Prozent	
Kohlrabi	18 541	18 864	18 069	18 844	+ 775	+ 4,3
Feldsalat	10 590	9 712	10 211	8 330	- 1 881	- 18,4
Kopfsalat	11 281	11 420	9 002	12 449	+ 3 447	+ 38,3
Radies	4 667	4 865	4 402	4 684	+ 282	+ 6,4
Rettich	-	100	2 050	-	- 2 050	x
Gurken	62 804	64 394	60 038	67 683	+ 7 645	+ 12,7
Tomaten	146 732	152 305	156 023	167 234	+ 11 211	+ 7,2
Sonstige Gemüsearten	38 973	90 545	79 443	76 054	- 3 389	- 4,3
Gemüsearten unter Glas insgesamt	293 588	352 205	339 238	355 278	+ 16 040	+ 4,7
Erdbeeren unter Glas	28 268	17 676	19 009	16 735	- 2 274	- 12,0

^{*)} einschließlich Mehrfachnutzung

Veröffentlichungen des Landesbetriebes für Datenverarbeitung und Statistik (Land Brandenburg) im Oktober 2004

Veröffentlichungen können beim Landesbetrieb für Datenverarbeitung und Statistik Brandenburg - Dezernat Informationsmanagement - Postfach 60 10 52, 14410 Potsdam (Dortustraße 46), Fax: 0331 39-418, E-Mail: vertrieb@lds.brandenburg.de bezogen werden.
Medium der Veröffentlichungen:  - Print,  - Disketten,  - CD-ROM, [www](http://www.lds-bb.de/ldsbb/download) - kostenloser Download unter www.lds-bb.de/ldsbb/download.

Kennziffer	Titel	Preis in EUR		
		www		 / 
A I 1 - m 06/04	Bevölkerungsstand, Juni 2004	X	5,10	20,00
A I 1, A V 2 - j/03	Bevölkerungsentwicklung und Flächen der kreisfreien Städte, Landkreise und Gemeinden 2003	X	6,70	20,00
A I 2 - hj 1/04	Bevölkerung der Gemeinden 30.06.2004	X	6,15	20,00
A II 1 - m 06/04	Eheschließungen, Geborene und Gestorbene, Juni 2004	X	5,15	20,00
A III 1 - m 06/04	Wanderungen, Juni 2004	X	5,15	20,00
A VI 7 - m 08/04	Arbeitsmarkt, August 2004		3,30	
B I 1 - j/03	Allgemein bildende Schulen Schuljahr 2003/2004		5,60	
B I 8 - j/03	Fremdsprachenunterricht an allgemein bildenden Schulen Schuljahr 2003/2004		3,30	
B II 1 - j/03	Oberstufenzentren und berufliche Schulen in freier Trägerschaft Schuljahr 2003/2004		4,00	
B VII 2 - 3/04	Landtagswahl 19.09.2004, Endgültiges Ergebnis		12,00	
C II 1 - m 08/04	Ernteberichterstattung über Feldfrüchte und Grünland, August 2004		2,60	
C II 2 - m 09/04	Ernteberichterstattung über Gemüse und Erdbeeren, September 2004		2,60	
C III 2 - m 08/04	Schlachtungen und Fleischerzeugung, August 2004		2,60	
C III 6; 7 - vj 2/04	Legehennenhaltung, Eiererzeugung und Schlachtungen von Geflügel - 01.01. bis 30.06.2004		2,30	
D I 2 - m 08/04	An- und Abmeldungen gewerblicher Arbeitsstätten, August 2004 Verarbeitendes Gewerbe sowie Bergbau und Gewinnung von Steinen und Erden	X	6,25	20,00
E I 1; 3 - m 08/04	- Betriebsergebnisse und Auftragseingangsindex, August 2004	X	7,15	20,00
E I 2 - m 08/04	- Produktionsindex, August 2004	X	5,70	20,00
E II 1 - m 08/04	Vorbereitende Baustellenarbeiten, Hoch- und Tiefbau, (Bauhauptgewerbe) - August 2004	X	6,15	20,00
F II 1; 2 - m 08/04	Baugenehmigungen und Baufertigstellungen, August 2004	X	5,95	20,00
G I 1 - m 08/04	Entwicklung von Umsatz und Beschäftigung im Einzelhandel - Messzahlen - August 2004, Vorläufige Ergebnisse		3,00	
G III 1; 3 - m 07/04	Aus- und Einfuhr, Juli 2004, Vorläufige Ergebnisse		3,30	
G IV 1 - m 08/04	Gäste und Übernachtungen im Fremdenverkehr, August 2004		3,70	
G IV 3 - m 08/04	Entwicklung von Umsatz und Beschäftigung im Gastgewerbe - Messzahlen - August 2004, Vorläufige Ergebnisse Straßenverkehrsunfälle		2,60	
H I 1 - m 08/04	- August 2004, Vorläufiges Ergebnis		2,30	
H I 1 - m 09/04	- September 2004, Vorläufiges Ergebnis		2,30	
H II 1 - m 08/04	Binnenschifffahrt, August 2004		3,00	
L II 2 - hj 1/04	Gemeindefinanzen 01.01. - 30.06.2004		4,00	
M I 2 - m 10/04	Verbraucherpreisindex, Oktober 2004	X	6,45	20,00
N I 1 - vj 3/04	Verdienste und Arbeitszeiten im Produzierenden Gewerbe, Handel Kredit- und Versicherungsgewerbe	X	5,95	20,00
Q II 1 - 2j/02	Abfallbeseitigung 2002 Daten+Analysen		4,40	
III/2004	Quartalsheft III/2004		4,00	
3/2004	Kinder in Brandenburg 3/2004		5,90	
Verzeichnis	Verzeichnis der Pflegeeinrichtungen Stand: 15.12.2003		12,50	