


Statistische Berichte

Landesbetrieb für
Datenverarbeitung
und Statistik
Land Brandenburg

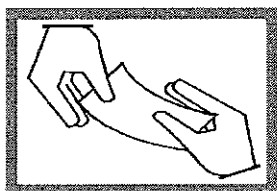


KV 1/2 – 5j/00

Die Jugendhilfe – Hilfe zur Erziehung außerhalb des Elternhauses im Land Brandenburg

2000

Junge Menschen mit bestehender Hilfe
(Bestandserhebung 31.12.2000)



Öffentliche
Sozialleistungen

Erarbeitet:

Landesbetrieb für Datenverarbeitung und Statistik
Dezernat Gesundheit, Sozialleistungen, Rechtspflege

Herausgeber:

Landesbetrieb für Datenverarbeitung und Statistik
Dezernat Informationsmanagement
Postfach 60 10 52, 14410 Potsdam

Dortustraße 46, 14467 Potsdam

Telefon: 0331 39 - 575

Fax: 0331 39 - 418

Internet: www.brandenburg.de/lds

E-Mail: Info@lds.brandenburg.de

Erschienen im April 2002

Preis: 2,50 EUR

© Landesbetrieb für Datenverarbeitung und Statistik, Potsdam, 2002

Für nichtgewerbliche Zwecke sind Vervielfältigung und unentgeltliche Verbreitung, auch auszugsweise, mit Quellenangabe gestattet. Die Verbreitung, auch auszugsweise, über elektronische Systeme/Datenträger bedarf der vorherigen Zustimmung. Alle übrigen Rechte bleiben vorbehalten.

Inhalt

	Seite
Zeichenerklärung	4
Erläuterungen	5
Grafiken	
Hilfe zur Erziehung außerhalb des Elternhauses am 31.12.2000 nach Altersgruppen und Art der Hilfe	7
Hilfe zur Erziehung außerhalb des Elternhauses am 31.12.2000 nach Art und Dauer der Hilfe	8
Junge Menschen mit erzieherischen Hilfen außerhalb des Elternhauses am 31.12.2000 je 10000 junge Menschen	19
1. Junge Menschen am 31.12.2000 insgesamt nach persönlichen Merkmalen, Art der Hilfe und Unterbringungsform	9
2. Junge Menschen am 31.12.2000 nach persönlichen Merkmalen, Art der Hilfe sowie nach vorangegangener Hilfe	
2.1 Insgesamt	10
2.2 Erziehung in einer Tagesgruppe	10
2.3 Vollzeitpflege in einer anderen Familie	10
2.4 Heimerziehung; sonstige betreute Wohnform	12
2.5 Intensive sozialpädagogische Einzelbetreuung	12
3. Junge Menschen am 31.12.2000 insgesamt nach persönlichen Merkmalen und nach dem Aufenthalt vor der Hilfgewährung	14
4. Junge Menschen am 31.12.2000 insgesamt nach persönlichen Merkmalen, Schul- und Ausbildungsverhältnis vor Beginn der Hilfe	15
5. Junge Menschen am 31.12.2000 insgesamt nach persönlichen Merkmalen, Familienstand der Eltern und Sorgerechtsstatus	16
6. Junge Menschen am 31.12.2000 nach persönlichen Merkmalen, bisheriger Dauer und Art der Hilfe sowie Unterbringungsform	
6.1 Insgesamt	17
6.2 Erziehung in einer Tagesgruppe	17
6.3 Vollzeitpflege in einer anderen Familie	17

	Seite
6.4 Heimerziehung; sonstige betreute Wohnform	18
6.4.1 Unterbringung in einem Heim	18
6.5 Intensive sozialpädagogische Einzelbetreuung.....	18
7. Junge Menschen am 31.12.2000 insgesamt nach Hilfeart, Unterbringungsform, Staatsangehörigkeit, Altersgruppe sowie regionaler Gliederung	20

Zeichenerklärung (nach DIN 55 301)

- nichts vorhanden (genau Null)

Erläuterungen

Rechtsgrundlagen

§§ 98 bis 103 des Achten Buches Sozialgesetzbuch (SGB VIII) - Kinder- und Jugendhilfe - in der Fassung der Bekanntmachung vom 8. Dezember 1998 (BGBl. I S. 3546), in Verbindung mit dem Gesetz über die Statistik für Bundeszwecke (Bundesstatistikgesetz - BStatG) vom 22. Januar 1987 (BGBl. I S. 462, 565), zuletzt geändert durch Art. 4 des Gesetzes vom 2. August 2000 (BGBl. I S. 1253).

Ziel der Statistik

Die Jugendhilfe umfasst ein breites Spektrum von Leistungen und individuellen Angeboten zur Förderung junger Menschen und Familien. Sie hat neben Elternhaus und Schule die Aufgabe, das Recht junger Menschen auf Förderung ihrer Entwicklung und Erziehung zu eigenverantwortlichen und gemeinschaftsfähigen Persönlichkeiten zu sichern.

Erzieherische Hilfen gehören neben Jugendarbeit, Jugendschutz, Förderung der Erziehung in der Familie und Förderung von Kindern in Tageseinrichtungen und Tagespflege zu den Leistungen der Jugendhilfe.

Hilfe zur Erziehung hat die Aufgabe, durch geeignete Maßnahmen die Erziehung im Elternhaus zu unterstützen, zu ergänzen und erforderlichenfalls auch zu ersetzen.

Auf Hilfe zur Erziehung besteht in denjenigen Fällen ein Rechtsanspruch, in denen eine dem Wohle des Kindes oder des Jugendlichen entsprechende Erziehung nicht gewährleistet ist (§ 27 SGB VIII).

Die Hilfeleistung wird jungen Menschen u.a. als:

- Erziehung in einer Tagesgruppe,
- Vollzeitpflege in einer anderen Familie,
- Heimerziehung; sonstige betreute Wohnform oder
- intensive sozialpädagogische Einzelbetreuung

durch die öffentlichen Träger der Jugendhilfe gewährt.

In fünfjährigen Abständen, zuletzt zum 31.12.2000, wird durch eine Totalerhebung die Zahl der jungen Menschen, die am Jahreswechsel Hilfen außerhalb des Elternhauses erhielten, ermittelt.

Jährlich werden die Zu- und Abgänge, die ganz oder überwiegend mit einer Unterbringung junger Menschen außerhalb des Elternhauses verbunden sind, sowie Änderungen der Form der Unterbringung bei gleichbleibender Hilfeart erfasst und bis zur erneuten Bestandserhebung maschinell fortgeschrieben.

Definitionen

Kind

Wer noch nicht 14 Jahre alt ist.

Jugendlicher

Wer 14 Jahre, aber noch nicht 18 Jahre alt ist.

Junger Volljähriger

Wer 18 Jahre, aber noch nicht 27 Jahre alt ist.

Junger Mensch

Wer noch nicht 27 Jahre alt ist.

Erziehung in einer Tagesgruppe

Hilfe zur Erziehung in einer Tagesgruppe kann sowohl in einem Heim als auch in einer geeigneten Form der Familienpflege erfolgen.

Tagesgruppen sind konzeptionell darauf ausgerichtet, Kindern und Jugendlichen mit Schwierigkeiten und Entwicklungsproblemen durch soziales Lernen in der Gruppe, Begleitung der schulischen Förderung und Einwirkung auf die Verbesserung der häuslichen Erziehungsbedingungen Entwicklungschancen zu bieten, ohne dass sie, wie bei der Heimunterbringung, ihre Familien verlassen müssen (§ 32 SGB VIII).

Vollzeitpflege

Der Begriff „Vollzeitpflege“ wird für die Unterbringung eines jungen Menschen in einer Pflegefamilie von Verwandten oder Nichtverwandten verwendet. Diese Hilfe kann je nach der Situation der Herkunftsfamilie entweder eine zeitlich befristete Erziehungshilfe oder eine auf Dauer angelegte Lebensform sein (§ 33 SGB VIII).

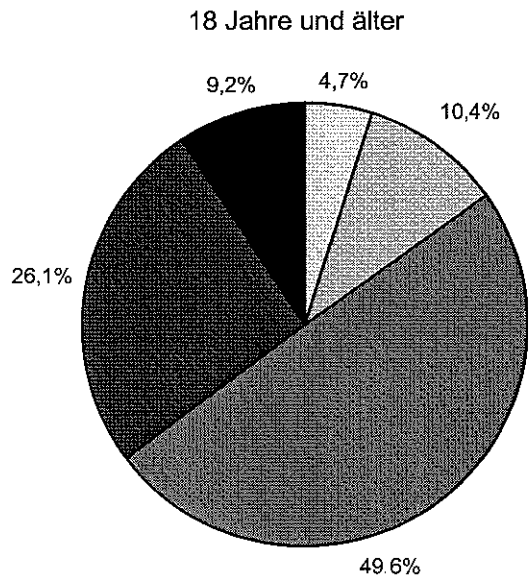
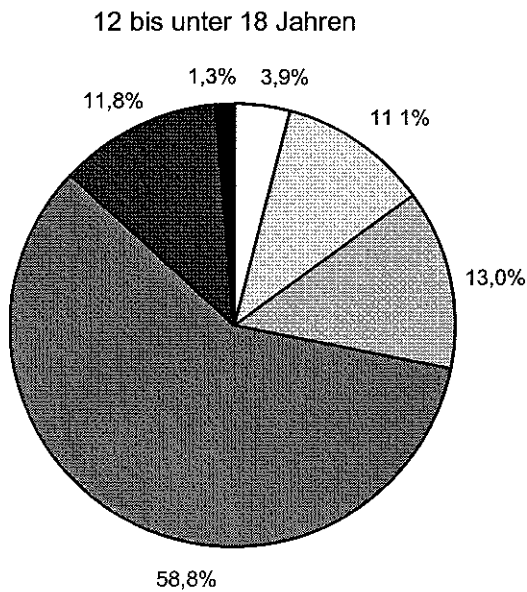
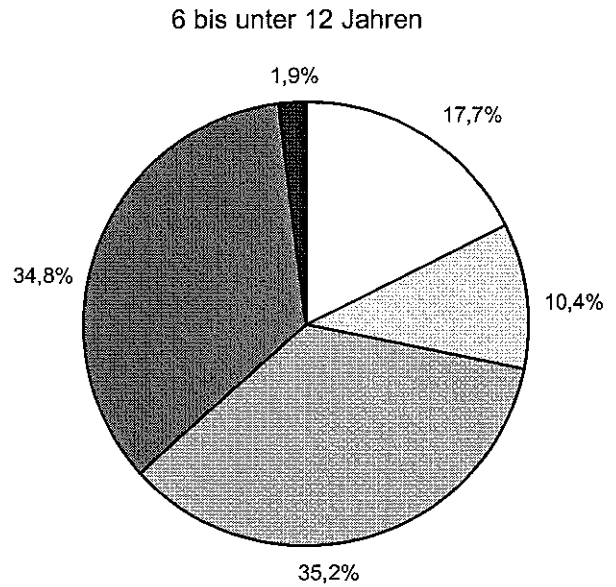
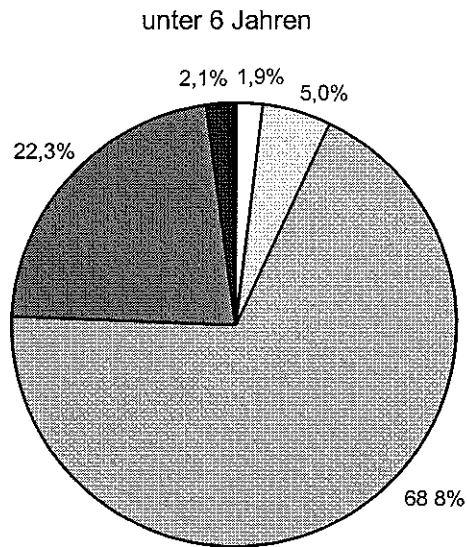
Heimerziehung; sonstige betreute Wohnform

Maßnahmen der Heimerziehung und der sonstigen betreuten Wohnform sollen durch eine Verbindung von Alltagsleben und pädagogischen und therapeutischen Angeboten Kinder und Jugendliche in ihrer Entwicklung fördern mit dem Ziel ihrer Rückkehr in die Familie oder der Ermöglichung einer Erziehung in einer anderen Familie bzw. der Förderung der Verselbständigung des jungen Menschen (§ 34 SGB VIII).

Intensive sozialpädagogische Einzelbetreuung

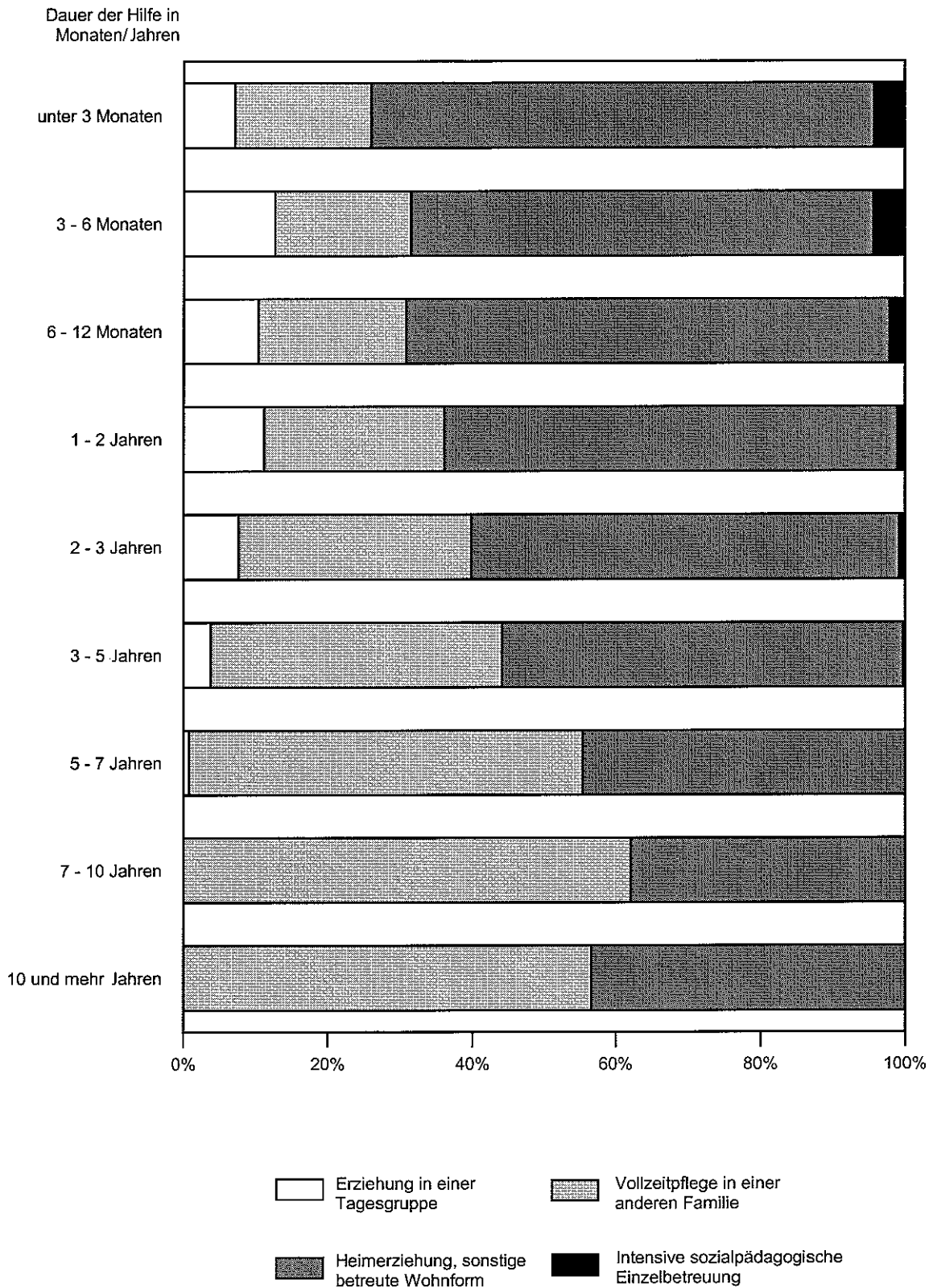
ist eine auf die individuelle Lebenssituation des jungen Menschen ausgerichtete Unterstützung mit dem Ergebnis zur sozialen Integration und zur Befähigung einer eigenverantwortlichen Lebensführung (§ 35 SGB VIII).

Hilfe zur Erziehung außerhalb des Elternhauses am 31.12.2000 nach Altersgruppen und Art der Hilfe



- | | | |
|--------------------------------|--|--|
| Erziehung in einer Tagesgruppe | Vollzeitpflege bei Großeltern/Verwandten | Vollzeitpflege in einer Pflegefamilie |
| Heimerziehung | Sonstige betreute Wohnform | Intensive sozialpädagogische Einzelbetreuung |

Hilfe zur Erziehung außerhalb des Elternhauses am 31.12.2000 nach Art und Dauer der Hilfe



1. Junge Menschen am 31.12.2000 insgesamt nach persönlichen Merkmalen, Art der Hilfe und Unterbringungsform

Geschlecht Alter Staatsangehörigkeit	Ins- gesamt	Erziehung in einer Tagesgruppe		Vollzeitpflege in einer anderen Familie			Heimerziehung; sonstige betreute Wohnform				Inten- sive sozial- pädagogische Einzel- betreu- ung
		zu- sammen	darunter Unter- bringung in einer Tages- gruppe in einer Einrich- tung	zu- sammen	davon Unterbrin- gung bei/in		zu- sammen	davon Unterbringung in			
					Groß- eltern/ Ver- wandte	Pflege- familie		einem Heim	einer Wohnge- mein- schaft	eigener Woh- nung	
Männlich	2 965	254	253	914	268	646	1 764	1 495	262	7	33
Alter von . bis unter ... Jahren											
unter 1	19	1	-	13	-	13	5	5	-	-	-
1 - 3	79	1	1	63	5	58	15	12	3	-	-
3 - 6	147	4	4	100	11	89	43	40	3	-	-
6 - 9	270	29	29	154	24	130	87	84	3	-	-
9 - 12	536	125	125	190	51	139	221	206	15	-	-
12 - 15	737	76	76	174	69	105	485	444	41	-	2
15 - 18	960	18	18	183	96	87	742	590	149	3	17
18 - 21	209	-	-	37	12	25	160	112	45	3	12
21 und älter	8	-	-	-	-	-	6	2	3	1	2
unter 18	2 748	254	253	877	256	621	1 598	1 381	214	3	19
18 und älter	217	-	-	37	12	25	166	114	48	4	14
Deutsche	2 926	252	251	905	268	637	1 736	1 469	260	7	33
Nichtdeutsche	39	2	2	9	-	9	28	26	2	-	-
Weiblich	2 358	119	118	866	259	607	1 329	1 094	225	10	44
Alter von . bis unter ... Jahren											
unter 1	21	-	-	13	1	12	8	8	-	-	-
1 - 3	64	1	1	55	-	55	8	8	-	-	-
3 - 6	150	2	2	110	7	103	38	34	4	-	-
6 - 9	206	20	20	119	24	95	67	63	4	-	-
9 - 12	359	69	68	162	44	118	128	124	4	-	-
12 - 15	536	26	26	208	84	124	299	272	27	-	3
15 - 18	836	1	1	175	92	83	642	499	140	3	18
18 - 21	178	-	-	22	7	15	135	82	46	7	21
21 und älter	8	-	-	2	-	2	4	4	-	-	2
unter 18	2 172	119	118	842	252	590	1 190	1 008	179	3	21
18 und älter	186	-	-	24	7	17	139	86	46	7	23
Deutsche	2 335	112	111	859	258	601	1 321	1 089	223	9	43
Nichtdeutsche	23	7	7	7	1	6	8	5	2	1	1
Insgesamt	5 323	373	371	1 780	527	1 253	3 093	2 589	487	17	77
Alter von . bis unter ... Jahren											
unter 1	40	1	-	26	1	25	13	13	-	-	-
1 - 3	143	2	2	118	5	113	23	20	3	-	-
3 - 6	297	6	6	210	18	192	81	74	7	-	-
6 - 9	476	49	49	273	48	225	154	147	7	-	-
9 - 12	895	194	193	352	95	257	349	330	19	-	-
12 - 15	1 273	102	102	382	153	229	784	716	68	-	5
15 - 18	1 796	19	19	358	188	170	1 384	1 089	289	6	35
18 - 21	387	-	-	59	19	40	295	194	91	10	33
21 und älter	16	-	-	2	-	2	10	6	3	1	4
unter 18	4 920	373	371	1 719	508	1 211	2 788	2 389	393	6	40
18 und älter	403	-	-	61	19	42	305	200	94	11	37
Deutsche	5 261	364	362	1 764	526	1 238	3 057	2 558	483	16	76
Nichtdeutsche	62	9	9	16	1	15	36	31	4	1	1

2. Junge Menschen am 31.12.2000 nach persönlichen Merkmalen,

Lfd. Nr	Alter Staatsangehörigkeit	Insgesamt	Ohne	Mit	davon nach Art der			
			vorangegangene(r) Hilfe		ambulante Beratung in Fragen der Erziehung	vorläufige Schutz- maßnahmen	institu- tionelle Beratung	soziale Gruppen- arbeit
2 1 Ins								
1	Insgesamt	5 323	915	4 408	1 578	430	151	26
	Alter von .. bis unter .. Jahren							
2	unter 1	40	16	24	10	3	1	-
3	1 - 3	143	29	114	30	14	-	-
4	3 - 6	297	33	264	70	31	7	-
5	6 - 9	476	62	414	132	29	11	-
6	9 - 12	895	134	761	238	41	36	2
7	12 - 15	1 273	215	1 058	381	112	38	9
8	15 - 18	1 796	348	1 448	598	181	46	13
9	18 - 21	387	76	311	116	19	12	2
10	21 und älter	16	2	14	3	-	-	-
11	unter 18	4 920	837	4 083	1 459	411	139	24
12	18 und älter	403	78	325	119	19	12	2
13	Deutsche	5 261	905	4 356	1 568	407	150	26
14	Nichtdeutsche	62	10	52	10	23	1	-
2 2 Erziehung in								
15	Insgesamt	373	70	303	164	2	19	2
	Alter von .. bis unter .. Jahren							
16	unter 1	1	1	-	-	-	-	-
17	1 - 3	2	-	2	1	-	-	-
18	3 - 6	6	-	6	3	-	-	-
19	6 - 9	49	5	44	29	-	1	-
20	9 - 12	194	40	154	74	1	10	1
21	12 - 15	102	17	85	49	1	7	1
22	15 - 18	19	7	12	8	-	1	-
23	18 - 21	-	-	-	-	-	-	-
24	21 und älter	-	-	-	-	-	-	-
25	unter 18	373	70	303	164	2	19	2
26	18 und älter	-	-	-	-	-	-	-
27	Deutsche	364	70	294	160	2	19	2
28	Nichtdeutsche	9	-	9	4	-	-	-
2.3 Vollzeitpflege in								
29	Insgesamt	1 780	381	1 399	456	66	42	1
	Alter von .. bis unter .. Jahren							
30	unter 1	26	7	19	10	1	1	-
31	1 - 3	118	24	94	27	12	-	-
32	3 - 6	210	28	182	49	19	5	-
33	6 - 9	273	39	234	69	11	5	-
34	9 - 12	352	54	298	80	12	11	-
35	12 - 15	382	102	280	100	7	9	-
36	15 - 18	358	117	241	107	4	10	1
37	18 - 21	59	10	49	14	-	1	-
38	21 und älter	2	-	2	-	-	-	-
39	unter 18	1 719	371	1 348	442	66	41	1
40	18 und älter	61	10	51	14	-	1	-
41	Deutsche	1 764	379	1 385	454	63	42	1
42	Nichtdeutsche	16	2	14	2	3	-	-

Art der Hilfe sowie nach vorangegangener Hilfe

vorangegangenen Hilfe									Lfd. Nr
Erziehungsbeistand; Betreuungshelfer	sozialpädagogische Familienhilfe	Erziehung in einer Tagesgruppe	Vollzeitpflege in einer anderen Familie	Heimerziehung; sonstige betreute Wohnform	intensive sozialpädagogische Einzelbetreuung	Eingliederungshilfe nach dem BSHG	Eingliederungshilfe nach § 35 a SGB VIII	Fortführung der bisherigen Hilfe bei Zuständigkeitswechsel des Jugendamtes	
gesamt									
131	700	178	299	731	24	11	7	142	1
-	8	-	2	-	-	-	-	-	2
-	47	-	6	14	-	1	-	2	3
1	94	1	20	26	-	-	-	14	4
4	109	2	33	72	1	-	2	19	5
10	158	42	55	151	-	5	-	23	6
41	123	82	80	155	2	1	2	32	7
67	137	48	84	210	21	3	-	40	8
8	24	3	19	93	-	-	3	12	9
-	-	-	-	10	-	1	-	-	10
123	676	175	280	628	24	10	4	130	11
8	24	3	19	103	-	1	3	12	12
131	694	178	296	727	24	11	7	137	13
-	6	-	3	4	-	-	-	5	14
einer Tagesgruppe									
9	76	4	8	15	-	3	1	-	15
-	-	-	-	-	-	-	-	-	16
-	1	-	-	-	-	-	-	-	17
-	3	-	-	-	-	-	-	-	18
-	13	-	1	-	-	-	-	-	19
2	45	2	4	12	-	3	-	-	20
6	12	2	3	3	-	-	1	-	21
1	2	-	-	-	-	-	-	-	22
-	-	-	-	-	-	-	-	-	23
-	-	-	-	-	-	-	-	-	24
9	76	4	8	15	-	3	1	-	25
-	-	-	-	-	-	-	-	-	26
9	71	4	8	15	-	3	1	-	27
-	5	-	-	-	-	-	-	-	28
einer anderen Familie									
7	214	9	88	428	2	1	-	85	29
-	6	-	1	-	-	-	-	-	30
-	36	-	5	12	-	-	-	2	31
1	57	1	13	24	-	-	-	13	32
3	48	1	16	63	-	-	-	18	33
-	34	3	18	124	-	-	-	16	34
2	18	2	19	106	1	-	-	16	35
1	15	2	14	71	1	1	-	14	36
-	-	-	2	26	-	-	-	6	37
-	-	-	-	2	-	-	-	-	38
7	214	9	86	400	2	1	-	79	39
-	-	-	2	28	-	-	-	6	40
7	214	9	87	425	2	1	-	80	41
-	-	-	1	3	-	-	-	5	42

Noch: 2. Junge Menschen am 31.12.2000 nach persönlichen Merkmalen,

Lfd. Nr.	Alter Staatsangehörigkeit	Insgesamt	Ohne	Mit	davon nach Art der			
			vorangegangene(r) Hilfe		ambulante Beratung in Fragen der Erziehung	vorläufige Schutz- maßnahmen	institu- tionelle Beratung	soziale Gruppen- arbeit

2.4 Heimerziehung;

1	Insgesamt	3 093	454	2 639	949	359	88	20
	Alter von .. bis unter ... Jahren							
2	unter 1	13	8	5	-	2	-	-
3	1 - 3	23	5	18	2	2	-	-
4	3 - 6	81	5	76	18	12	2	-
5	6 - 9	154	18	136	34	18	5	-
6	9 - 12	349	40	309	84	28	15	1
7	12 - 15	784	96	688	231	103	22	6
8	15 - 18	1 384	216	1 168	477	176	34	11
9	18 - 21	295	64	231	100	18	10	2
10	21 und älter	10	2	8	3	-	-	-
11	unter 18	2 788	388	2 400	846	341	78	18
12	18 und älter	305	66	239	103	18	10	2
13	Deutsche	3 057	446	2 611	945	339	87	20
14	Nichtdeutsche	36	8	28	4	20	1	-

2.5 Intensive

15	Insgesamt	77	10	67	9	3	2	3
	Alter von ... bis unter ... Jahren							
16	unter 1	-	-	-	-	-	-	-
17	1 - 3	-	-	-	-	-	-	-
18	3 - 6	-	-	-	-	-	-	-
19	6 - 9	-	-	-	-	-	-	-
20	9 - 12	-	-	-	-	-	-	-
21	12 - 15	5	-	5	1	1	-	2
22	15 - 18	35	8	27	6	1	1	1
23	18 - 21	33	2	31	2	1	1	-
24	21 und älter	4	-	4	-	-	-	-
25	unter 18	40	8	32	7	2	1	3
26	18 und älter	37	2	35	2	1	1	-
27	Deutsche	76	10	66	9	3	2	3
28	Nichtdeutsche	1	-	1	-	-	-	-

Art der Hilfe sowie nach vorangegangener Hilfe

vorangegangenen Hilfe									Lfd. Nr
Erziehungsbeistand; Betreuungshelfer	sozialpädagogische Familienhilfe	Erziehung in einer Tagesgruppe	Vollzeitpflege in einer anderen Familie	Heimerziehung; sonstige betreute Wohnform	intensive sozialpädagogische Einzelbetreuung	Eingliederungshilfe nach dem BSHG	Eingliederungshilfe nach § 35 a SGB VIII	Fortführung der bisherigen Hilfe bei Zuständigkeitswechsel des Jugendamtes	
sonstige betreute Wohnform									
111	407	164	200	250	21	7	6	57	1
-	2	-	1	-	-	-	-	-	2
-	10	-	1	2	-	1	-	-	3
-	34	-	7	2	-	-	-	1	4
1	48	1	16	9	1	-	2	1	5
8	79	37	33	15	-	2	-	7	6
33	93	78	58	45	1	1	1	16	7
62	119	45	69	128	19	2	-	26	8
7	22	3	15	45	-	-	3	6	9
-	-	-	-	4	-	1	-	-	10
104	385	161	185	201	21	6	3	51	11
7	22	3	15	49	-	1	3	6	12
111	406	164	198	250	21	7	6	57	13
-	1	-	2	-	-	-	-	-	14
sozialpädagogische Einzelbetreuung									
4	3	1	3	38	1	-	-	-	15
-	-	-	-	-	-	-	-	-	16
-	-	-	-	-	-	-	-	-	17
-	-	-	-	-	-	-	-	-	18
-	-	-	-	-	-	-	-	-	19
-	-	-	-	-	-	-	-	-	20
-	-	-	-	1	-	-	-	-	21
3	1	1	1	11	1	-	-	-	22
1	2	-	2	22	-	-	-	-	23
-	-	-	-	4	-	-	-	-	24
3	1	1	1	12	1	-	-	-	25
1	2	-	2	26	-	-	-	-	26
4	3	1	3	37	1	-	-	-	27
-	-	-	-	1	-	-	-	-	28

3. Junge Menschen am 31.12.2000 insgesamt nach persönlichen Merkmalen und nach dem Aufenthalt vor der Hilfestellung

Geschlecht Alter Staatsangehörigkeit	Ins- gesamt	Art des Aufenthalts vor der Hilfestellung								
		Eltern	Eltern- teil mit Stief- eltern- teil/ Partner	allein erziehen- der Eltern- teil	Groß- eltern/ Ver- wandte	Pflege- familie	Heim	Wohn- gemein- schaft	eigene Wohnung	ohne feste Unter- kunft
Männlich	2 965	562	773	974	171	159	274	14	1	37
Alter von .. bis unter .. Jahren										
unter 1	19	3	3	9	2	1	-	-	-	1
1 - 3	79	19	11	33	5	4	6	1	-	-
3 - 6	147	30	29	53	9	16	9	1	-	-
6 - 9	270	47	60	94	11	24	34	-	-	-
9 - 12	536	102	123	177	30	27	74	-	-	3
12 - 15	737	143	197	240	42	39	65	-	-	11
15 - 18	960	179	286	316	62	40	57	5	-	15
18 - 21	209	39	61	50	10	8	26	7	1	7
21 und älter	8	-	3	2	-	-	3	-	-	-
unter 18	2 748	523	709	922	161	151	245	7	-	30
18 und älter	217	39	64	52	10	8	29	7	1	7
Deutsche	2 926	560	769	967	170	154	273	14	1	18
Nichtdeutsche	39	2	4	7	1	5	1	-	-	19
Weiblich	2 358	480	590	753	154	111	251	1	6	12
Alter von .. bis unter .. Jahren										
unter 1	21	5	2	13	-	1	-	-	-	-
1 - 3	64	15	11	30	1	2	5	-	-	-
3 - 6	150	27	29	63	7	10	14	-	-	-
6 - 9	206	40	38	72	11	13	31	-	-	1
9 - 12	359	71	75	118	24	19	52	-	-	-
12 - 15	536	109	119	171	49	28	60	-	-	-
15 - 18	836	178	274	236	56	27	57	-	2	6
18 - 21	178	35	42	47	6	11	28	1	4	4
21 und älter	8	-	-	3	-	-	4	-	-	1
unter 18	2 172	445	548	703	148	100	219	-	2	7
18 und älter	186	35	42	50	6	11	32	1	4	5
Deutsche	2 335	477	583	747	150	110	249	1	6	12
Nichtdeutsche	23	3	7	6	4	1	2	-	-	-
Insgesamt	5 323	1 042	1 363	1 727	325	270	525	15	7	49
Alter von .. bis unter .. Jahren										
unter 1	40	8	5	22	2	2	-	-	-	1
1 - 3	143	34	22	63	6	6	11	1	-	-
3 - 6	297	57	58	116	16	26	23	1	-	-
6 - 9	476	87	98	166	22	37	65	-	-	1
9 - 12	895	173	198	295	54	46	126	-	-	3
12 - 15	1 273	252	316	411	91	67	125	-	-	11
15 - 18	1 796	357	560	552	118	67	114	5	2	21
18 - 21	387	74	103	97	16	19	54	8	5	11
21 und älter	16	-	3	5	-	-	7	-	-	1
unter 18	4 920	968	1 257	1 625	309	251	464	7	2	37
18 und älter	403	74	106	102	16	19	61	8	5	12
Deutsche	5 261	1 037	1 352	1 714	320	264	522	15	7	30
Nichtdeutsche	62	5	11	13	5	6	3	-	-	19

**4. Junge Menschen am 31.12.2000 insgesamt nach persönlichen Merkmalen, Schul- und
Ausbildungsverhältnis vor Beginn der Hilfe**

Geschlecht Alter Staatsangehörigkeit	Ins- gesamt	davon vor Beginn der Hilfe								Junge Menschen weder in einer Schule noch in Berufsaus- bildung oder beru- flicher Bildung
		Schulverhältnis					Ausbildungsverhältnis			
		Grund- schule/ Haupt- schule	Schule für Behin- derte/ Sonder- schule	weiter- führende Schule	Berufs- schule	nicht in einer Schule	Beruf- aus- bildung	sonstige berufliche Bildung	nicht in Berufsaus- bildung oder beru- flicher Bildung	
Männlich	2 965	1 231	568	225	57	884	45	35	2 885	860
Alter von ... bis unter ... Jahren										
unter 1	19	-	-	-	-	19	-	-	19	19
1 - 3	79	-	-	-	-	79	-	-	79	79
3 - 6	147	-	-	-	-	147	-	-	147	147
6 - 9	270	59	13	-	-	198	-	-	270	198
9 - 12	536	266	97	1	-	172	-	-	536	172
12 - 15	737	412	193	35	-	97	-	-	737	97
15 - 18	960	441	212	166	26	115	19	16	925	105
18 - 21	209	52	51	23	29	54	24	18	167	41
21 und älter	8	1	2	-	2	3	2	1	5	2
unter 18	2 748	1 178	515	202	26	827	19	16	2 713	817
18 und älter	217	53	53	23	31	57	26	19	172	43
Deutsche	2 926	1 215	568	224	57	862	45	35	2 846	838
Nichtdeutsche	39	16	-	1	-	22	-	-	39	22
Weiblich	2 358	1 013	318	263	39	725	36	13	2 309	715
Alter von ... bis unter ... Jahren										
unter 1	21	-	-	-	-	21	-	-	21	21
1 - 3	64	-	-	-	-	64	-	-	64	64
3 - 6	150	-	-	-	-	150	-	-	150	150
6 - 9	206	38	13	-	-	155	-	-	206	155
9 - 12	359	184	48	-	-	127	-	-	359	127
12 - 15	536	303	91	43	-	99	-	-	536	99
15 - 18	836	419	139	190	11	77	9	10	817	69
18 - 21	178	68	24	30	27	29	26	3	149	27
21 und älter	8	1	3	-	1	3	1	-	7	3
unter 18	2 172	944	291	233	11	693	9	10	2 153	685
18 und älter	186	69	27	30	28	32	27	3	156	30
Deutsche	2 335	1 003	315	261	39	717	36	13	2 286	707
Nichtdeutsche	23	10	3	2	-	8	-	-	23	8
Insgesamt	5 323	2 244	886	488	96	1 609	81	48	5 194	1 575
Alter von ... bis unter ... Jahren										
unter 1	40	-	-	-	-	40	-	-	40	40
1 - 3	143	-	-	-	-	143	-	-	143	143
3 - 6	297	-	-	-	-	297	-	-	297	297
6 - 9	476	97	26	-	-	353	-	-	476	353
9 - 12	895	450	145	1	-	299	-	-	895	299
12 - 15	1 273	715	284	78	-	196	-	-	1 273	196
15 - 18	1 796	860	351	356	37	192	28	26	1 742	174
18 - 21	387	120	75	53	56	83	50	21	316	68
21 und älter	16	2	5	-	3	6	3	1	12	5
unter 18	4 920	2 122	806	435	37	1 520	28	26	4 866	1 502
18 und älter	403	122	80	53	59	89	53	22	328	73
Deutsche	5 261	2 218	883	485	96	1 579	81	48	5 132	1 545
Nichtdeutsche	62	26	3	3	-	30	-	-	62	30

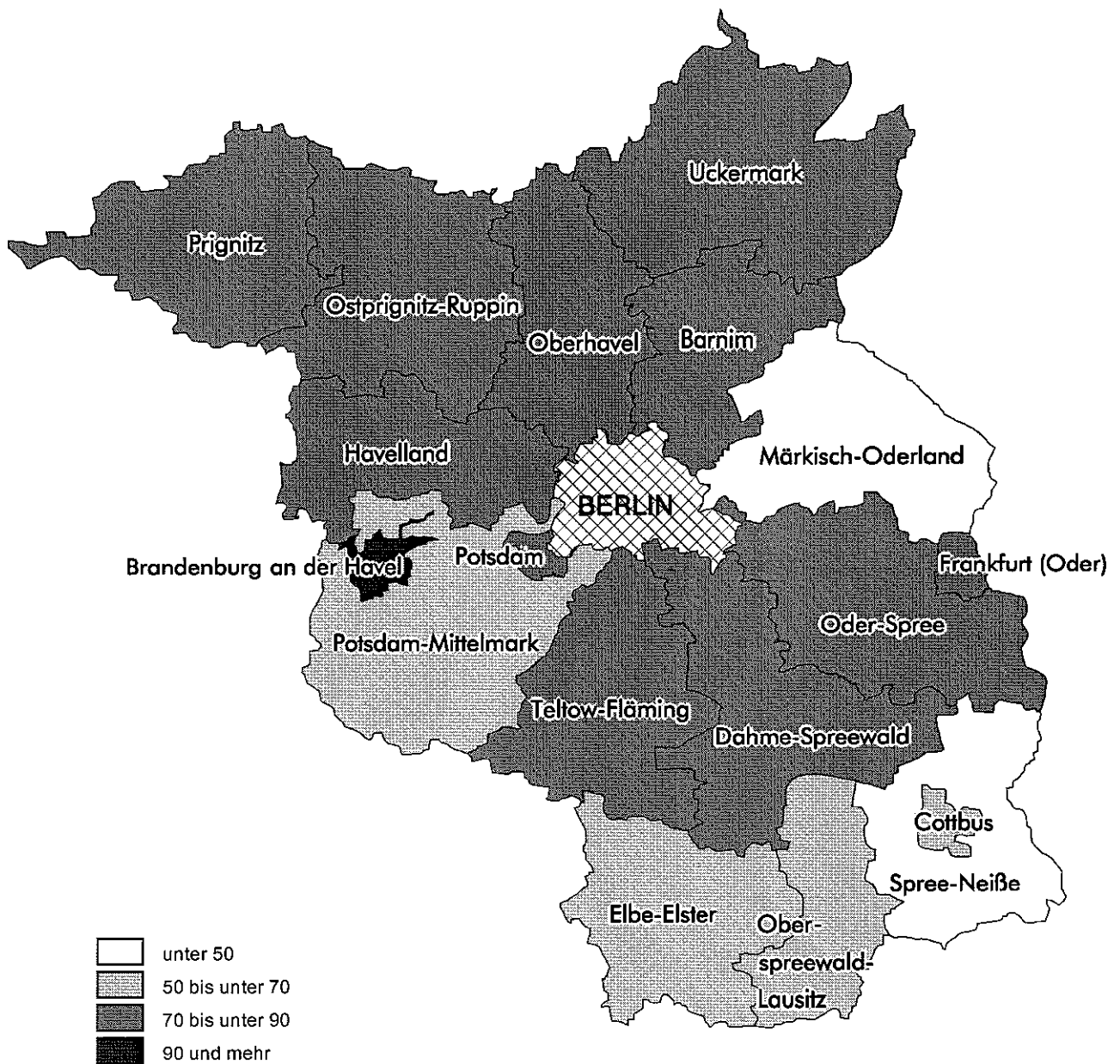
5. Junge Menschen am 31.12.2000 insgesamt nach persönlichen Merkmalen, Familienstand der Eltern und Sorgerechtsstatus

Geschlecht Alter Staatsangehörigkeit	Ins- gesamt	davon Familienstand der Eltern/des sorgeberechtigten Elternteils (bei Beginn der Hilfe)							Sorge- recht ent- zogen	Unterbringung	
		ledig	verhei- ratet, zu- sammen- lebend	verhei- ratet, ge- trennt lebend	ge- schie- den	ver- witwet	Eltern sind tot	unbe- kannt		mit familien- richter- licher Ent- schei- dung	ohne familien- richter- liche Ent- schei- dung
Männlich	2 965	765	680	299	816	195	155	55	585	544	2 421
Alter von . bis unter . Jahren											
unter 1	19	13	2	2	1	1	-	-	5	5	14
1 - 3	79	58	7	4	8	1	-	1	33	31	48
3 - 6	147	84	18	16	22	5	-	2	57	56	91
6 - 9	270	114	54	36	45	9	10	2	87	83	187
9 - 12	536	161	120	71	128	23	24	9	129	116	420
12 - 15	737	149	164	70	233	64	39	18	131	118	619
15 - 18	960	153	252	84	308	78	68	17	121	114	846
18 - 21	209	32	62	16	66	14	13	6	22	21	188
21 und älter	8	1	1	-	5	-	1	-	-	-	8
unter 18	2 748	732	617	283	745	181	141	49	563	523	2 225
18 und älter	217	33	63	16	71	14	14	6	22	21	196
Deutsche	2 926	759	676	295	814	195	152	35	571	533	2 393
Nichtdeutsche	39	6	4	4	2	-	3	20	14	11	28
Weiblich	2 358	617	544	248	603	185	136	25	551	509	1 849
Alter von . bis unter . Jahren											
unter 1	21	14	2	-	4	1	-	-	7	7	14
1 - 3	64	32	14	9	7	2	-	-	18	18	46
3 - 6	150	81	20	22	18	4	4	1	68	64	86
6 - 9	206	83	38	28	34	9	9	5	77	72	134
9 - 12	359	111	71	54	81	21	15	6	93	88	271
12 - 15	536	111	120	52	143	65	38	7	121	108	428
15 - 18	836	150	228	71	248	77	56	6	142	129	707
18 - 21	178	33	50	12	66	5	12	-	25	23	155
21 und älter	8	2	1	-	2	1	2	-	-	-	8
unter 18	2 172	582	493	236	535	179	122	25	526	486	1 686
18 und älter	186	35	51	12	68	6	14	-	25	23	163
Deutsche	2 335	609	534	248	602	185	135	22	546	505	1 830
Nichtdeutsche	23	8	10	-	1	-	1	3	5	4	19
Insgesamt	5 323	1 382	1 224	547	1 419	380	291	80	1 136	1 053	4 270
Alter von . bis unter . Jahren											
unter 1	40	27	4	2	5	2	-	-	12	12	28
1 - 3	143	90	21	13	15	3	-	1	51	49	94
3 - 6	297	165	38	38	40	9	4	3	125	120	177
6 - 9	476	197	92	64	79	18	19	7	164	155	321
9 - 12	895	272	191	125	209	44	39	15	222	204	691
12 - 15	1 273	260	284	122	376	129	77	25	252	226	1 047
15 - 18	1 796	303	480	155	556	155	124	23	263	243	1 553
18 - 21	387	65	112	28	132	19	25	6	47	44	343
21 und älter	16	3	2	-	7	1	3	-	-	-	16
unter 18	4 920	1 314	1 110	519	1 280	360	263	74	1 089	1 009	3 911
18 und älter	403	68	114	28	139	20	28	6	47	44	359
Deutsche	5 261	1 368	1 210	543	1 416	380	287	57	1 117	1 038	4 223
Nichtdeutsche	62	14	14	4	3	-	4	23	19	15	47

6. Junge Menschen am 31.12.2000 nach persönlichen Merkmalen, bisheriger Dauer und Art der Hilfe sowie Unterbringungsform

Alter Staatsangehörigkeit	Ins- gesamt	davon mit einer bisherigen Dauer der Hilfestellung von ... bis unter ... Monaten (Jahren)									Bisherige durch- schnittliche Dauer in Monaten
		unter 3 Monaten	3 - 6 Monaten	6 - 12 Monaten	1 - 2 Jahren	2 - 3 Jahren	3 - 5 Jahren	5 - 7 Jahren	7 - 10 Jahren	10 und mehr Jahren	
6.1 Insgesamt											
Insgesamt	5 323	439	474	801	1 094	605	715	527	396	272	38
Alter von ... bis unter ... Jahren											
unter 1	40	11	12	17	-	-	-	-	-	-	5
1 - 3	143	24	18	29	59	13	-	-	-	-	13
3 - 6	297	26	26	49	77	45	62	12	-	-	23
6 - 9	476	28	40	64	115	52	80	78	19	-	33
9 - 12	895	61	72	123	182	113	124	116	95	9	36
12 - 15	1 273	113	120	203	232	125	166	127	99	88	39
15 - 18	1 796	155	164	270	361	208	217	147	150	124	40
18 - 21	387	21	22	44	66	48	65	43	33	45	53
21 und älter	16	-	-	2	2	1	1	4	-	6	104
unter 18	4 920	418	452	755	1 026	556	649	480	363	221	36
18 und älter	403	21	22	46	68	49	66	47	33	51	55
Deutsche	5 261	425	467	793	1 083	597	711	523	395	267	38
Nichtdeutsche	62	14	7	8	11	8	4	4	1	5	30
6.2 Erziehung in einer Tagesgruppe											
Insgesamt	373	31	60	83	122	46	27	4	-	-	16
Alter von ... bis unter ... Jahren											
unter 1	1	1	-	-	-	-	-	-	-	-	1
1 - 3	2	-	-	1	1	-	-	-	-	-	11
3 - 6	6	-	-	-	4	2	-	-	-	-	23
6 - 9	49	4	12	14	17	1	1	-	-	-	11
9 - 12	194	20	24	44	68	26	11	1	-	-	16
12 - 15	102	5	18	22	26	15	13	3	-	-	20
15 - 18	19	1	6	2	6	2	2	-	-	-	16
18 - 21	-	-	-	-	-	-	-	-	-	-	1
21 und älter	-	-	-	-	-	-	-	-	-	-	1
unter 18	373	31	60	83	122	46	27	4	-	-	16
18 und älter	-	-	-	-	-	-	-	-	-	-	1
Deutsche	364	31	58	83	115	46	27	4	-	-	16
Nichtdeutsche	9	-	2	-	7	-	-	-	-	-	15
6.3 Vollzeitpflege in einer anderen Familie											
Insgesamt	1 780	83	89	164	273	195	288	288	246	154	54
Alter von ... bis unter ... Jahren											
unter 1	26	7	9	10	-	-	-	-	-	-	5
1 - 3	118	20	14	24	49	11	-	-	-	-	13
3 - 6	210	17	17	30	48	35	54	9	-	-	26
6 - 9	273	15	17	19	48	35	61	62	16	-	40
9 - 12	352	11	15	23	46	39	63	81	69	5	52
12 - 15	382	11	10	32	45	40	60	69	57	58	63
15 - 18	358	2	7	25	34	27	43	59	90	71	80
18 - 21	59	-	-	1	3	8	7	8	14	18	101
21 und älter	2	-	-	-	-	-	-	-	-	2	150
unter 18	1 719	83	89	163	270	187	281	280	232	134	52
18 und älter	61	-	-	1	3	8	7	8	14	20	102
Deutsche	1 764	81	89	163	269	193	288	284	245	152	54
Nichtdeutsche	16	2	-	1	4	2	-	4	1	2	55

**Junge Menschen mit erzieherischen Hilfen außerhalb des Elternhauses am 31.12.2000
- je 10 000 junger Menschen -**



7. Junge Menschen am 31.12.2000 insgesamt nach Hilfeart, Unterbringungsform,

Lfd. Nr	Verwaltungsbezirk	Insgesamt	und zwar		Erziehung in einer Tagesgruppe			Vollzeitpflege in	
			Deutsche	unter 18 Jahren	zusammen	und zwar		zusammen	und Deutsche
						Deutsche	in einer Tagesgruppe in einer Einrichtung		
Kreisfreie Städte									
1	Brandenburg an der Havel	261	257	239	26	25	26	69	68
2	Cottbus	190	186	177	1	1	1	67	65
3	Frankfurt (Oder)	182	181	171	2	2	2	50	50
4	Potsdam	274	266	254	24	22	24	24	24
Landkreise									
5	Barnim	389	383	359	20	20	20	168	162
6	Dahme-Spreewald	312	296	280	16	16	15	120	119
7	Elbe-Elster	191	191	181	7	7	7	92	92
8	Havelland	299	295	267	22	22	22	75	73
9	Märkisch-Oderland	269	269	240	22	22	22	88	88
10	Oberhavel	474	474	444	18	18	18	162	162
11	Oberspreewald-Lausitz	272	271	250	23	23	23	79	79
12	Oder-Spree	437	436	399	30	30	30	190	189
13	Ostprignitz-Ruppin	299	299	273	39	39	39	90	90
14	Potsdam-Mittelmark	361	352	347	46	40	45	104	103
15	Prignitz	188	188	183	14	14	14	65	65
16	Spree-Neiße	221	220	211	-	-	-	115	115
17	Teltow-Fläming	336	335	308	19	19	19	102	101
18	Uckermark	368	362	337	44	44	44	120	119
19	Land Brandenburg	5 323	5 261	4 920	373	364	371	1 780	1 764

Staatsangehörigkeit, Altersgruppe sowie regionaler Gliederung

einer anderen Familie		Heimerziehung; sonstige betreute Wohnform				Intensive sozialpädagogische Einzelbetreuung			Lfd. Nr.
zwar		zusammen	und zwar			zusammen	und zwar		
unter 18 Jahren	in einer Pflegefamilie		Deutsche	unter 18 Jahren	in einem Heim		Deutsche	unter 18 Jahren	
66	55	156	155	140	111	10	9	7	1
60	41	122	120	116	106	–	–	–	2
50	31	129	128	119	106	1	1	–	3
24	21	214	208	203	163	12	12	3	4
158	116	201	201	181	155	–	–	–	5
112	75	169	154	147	121	7	7	5	6
90	69	92	92	84	87	–	–	–	7
73	65	201	199	172	173	1	1	–	8
80	58	150	150	134	134	9	9	4	9
159	102	289	289	263	231	5	5	4	10
79	62	170	169	148	162	–	–	–	11
181	129	211	211	183	175	6	6	5	12
90	66	165	165	143	148	5	5	1	13
103	99	209	207	196	174	2	2	2	14
64	41	102	102	98	94	7	7	7	15
112	91	105	104	98	98	1	1	1	16
102	49	205	205	186	181	10	10	1	17
116	83	203	198	177	170	1	1	–	18
1 719	1 253	3 093	3 057	2 788	2 589	77	76	40	19