Statistische Berichte

Landesbetrieb für Datenverarbeitung und Statistik Land Brandenburg

K V 1 / 1 – j / 04

Jugendhilfe im Land Brandenburg

Junge Menschen mit begonnener, beendeter und bestehender Hilfe

2004

Bestandsfortschreibung

Im Jahr der Bestandserhebung erscheint K V 1/2-5j.

Herausgeber:
Landesbetrieb für Datenverarbeitung und Statistik • Dez. Informationsmanagement • PF 60 10 52
14410 Potsdam • Telefon: 0331 39-444 • Fax: 0331 39-418 • info@lds.brandenburg.de • www.lds-bb.de

Erschienen im September 2005 Preis Printversion: 5,95 EUR

© Landesbetrieb für Datenverarbeitung und Statistik, Potsdam, 2005
Für nichtgewerbliche Zwecke sind Vervielfältigung und unentgeltliche Verbreitung, auch auszugsweise, mit Quellenangabe gestattet.
Die Verbreitung, auch auszugsweise, über elektronische Systeme/Datenträgern bedarf der vorherigen Zustimmung.
Alle übrigen Rechte bleiben vorbehalten.

Inhaltsverzeichnis Seite

Erläuterungen 3

1. Junge Menschen mit begonnener Hilfe 2004

1.1 Junge Menschen nach persönlichen Merkmalen, Art der Hilfe und Unterbringungsform 5

1.2 Junge Menschen nach persönlichen Merkmalen und nach dem Aufenthalt vor der Hilfegewährung 6

1.3 Junge Menschen nach persönlichen Merkmalen, Familienstand der Eltern und Sorgerechtsstatus 7

1.4 Junge Menschen nach persönlichen Merkmalen, Unterbringungsform, Hilfeart und regionaler Gliederung 8

2. Junge Menschen mit beendeter Hilfe 2004

2.1 Junge Menschen nach persönlichen Merkmalen, Unterbringungsform bei Beginn und Ende der Hilfe sowie nach Hilfeart 10

2.2 Junge Menschen nach persönlichen Merkmalen, Art des Aufenthalts vor und im Anschluss an die Hilfegewährung 11

2.3 Junge Menschen nach persönlichen Merkmalen sowie nach Dauer der Hilfegewährung und Unterbringungsform 12

2.4 Junge Menschen nach persönlichen Merkmalen, Unterbringungsform, Hilfeart und regionaler Gliederung 14

3. Junge Menschen mit bestehender Hilfe am 31.12.2004

3.1 Junge Menschen nach persönlichen Merkmalen, Art der Hilfe und Unterbringungsform 16

3.2 Junge Menschen nach persönlichen Merkmalen, Unterbringungsform, Hilfeart und regionaler Gliederung 18

Seite

Grafiken

1. Junge Menschen mit beendeter Hilfe 2004 nach der Dauer der Hilfegewährung 13
2. Hilfe für junge Menschen zur Erziehung außerhalb des Elternhauses am 31.12.2004 nach Geschlecht und Hilfearten 17
3. Entwicklung der Hilfen für junge Menschen zur Erziehung außerhalb des Elternhauses 1997 - 2004 17

Erläuterungen

Rechtsgrundlagen

§§ 98 bis 103 des Achten Sozialgesetzbuches (SGB VIII) in der Fassung der Bekanntmachung vom 8. Dezember 1998 (BGBl. I S. 3546), das zuletzt durch Artikel 10 Nr. 9 des Gesetzes vom 20. Juni 2002 (BGBl. I S. 1946) geändert worden ist, in Verbindung mit dem Bundesstatistikgesetz (BStatG) vom 22. Januar 1987 (BGBl. I S. 462, 565), zuletzt geändert durch Artikel 16 des Gesetzes vom 21. August 2002 (BGBl. I S. 3322).

Ziel der Statistik

Die Jugendhilfe umfasst ein breites Spektrum von Leistungen und individuellen Angeboten zur Förderung junger Menschen und Familien. Sie hat neben Elternhaus und Schule die Aufgabe, das Recht junger Menschen auf Förderung ihrer Entwicklung und Erziehung zu eigenverantwortlichen und gemeinschaftsfähigen Persönlichkeiten zu sichern.

Erzieherische Hilfen gehören neben Jugendarbeit, Jugendschutz, Förderung der Erziehung in der Familie und Förderung von Kindern in Tageseinrichtungen und Tagespflege zu den Leistungen der Jugendhilfe.

Hilfe zur Erziehung hat die Aufgabe, durch geeignete Maßnahmen die Erziehung im Elternhaus zu unterstützen, zu ergänzen und erforderlichenfalls auch zu ersetzen.

Auf Hilfe zur Erziehung besteht in denjenigen Fällen ein Rechtsanspruch, in denen eine dem Wohle des Kindes oder des Jugendlichen entsprechende Erziehung nicht gewährleistet ist (§ 27 SGB VIII).

Die Hilfeleistung wird jungen Menschen als:

- Erziehung in einer Tagesgruppe,
- Vollzeitpflege in einer anderen Familie,
- Heimerziehung; sonstige betreute Wohnform oder
- intensive sozialpädagogische Einzelbetreuung

durch die öffentlichen Träger der Jugendhilfe gewährt.

Methodische Hinweise

In der Statistik werden durch getrennte Erhebungen Beginn und Ende der Hilfe, Wechsel in der Unterbringungsform während der Hilfe und in fünfjährigen Abständen (zuletzt am 31.12.2000) der Bestand der Hilfeempfänger am Jahresende erfasst.
Zur Vereinfachung des Erhebungsverfahrens und zur Entlastung der Berichtsstellen wird für die Ermittlung der jährlichen Bestandszahlen ein Fortschreibungsverfahren angewendet.
Der zuletzt am 31.12.2000 ermittelte Bestand dient als Ausgangsbasis, der mit Hilfe der Zugangs-, Änderungs- und Abgangsmeldungen jährlich, bis zur erneuten Bestandserhebung im Jahre 2005, aktualisiert wird.

Zeichenerklärung (nach DIN 55 301)

- nichts vorhanden (genau Null)

© Landesbetrieb für Datenverarbeitung und Statistik, Potsdam

Definitionen

Kind

Wer noch nicht 14 Jahre alt ist.

Jugendlicher

Wer 14 Jahre, aber noch nicht 18 Jahre alt ist.

Junger Volljähriger

Wer 18 Jahre, aber noch nicht 27 Jahre alt ist.

Erziehung in einer Tagesgruppe

Hilfe zur Erziehung in einer Tagesgruppe kann sowohl in einer Einrichtung als auch in einer geeigneten Form der Familienpflege erfolgen.
Tagesgruppen sind konzeptionell darauf ausgerichtet, Kindern und Jugendlichen mit Schwierigkeiten und Entwicklungsproblemen durch soziales Lernen in der Gruppe, Begleitung der schulischen Förderung und Einwirkung auf die Verbesserung der häuslichen Erziehungsbedingungen Entwicklungschancen zu bieten, ohne dass sie, wie bei der Heimunterbringung, ihre Familien verlassen müssen (§ 32 SGB VIII).

Vollzeitpflege

Der Begriff „Vollzeitpflege“ wird für die Unterbringung eines jungen Menschen in einer Pflegefamilie von Verwandten oder Nichtverwandten verwendet. Diese Hilfe kann je nach der Situation der Herkunftsfamilie entweder eine zeitlich befristete Erziehungshilfe oder eine auf Dauer angelegte Lebensform sein (§ 33 SGB VIII).

Heimerziehung; sonstige betreute Wohnform

Maßnahmen der Heimerziehung und der sonstigen betreuten Wohnform sollen durch eine Verbindung von Alltagsleben und pädagogischen und therapeutischen Angeboten Kinder und Jugendliche in ihrer Entwicklung fördern mit dem Ziel ihrer Rückkehr in die Familie oder der Ermöglichung einer Erziehung in einer anderen Familie bzw. der Förderung der Verselbstständigung des jungen Menschen (§ 34 SGB VIII).

Intensive sozialpädagogische Einzelbetreuung

ist eine auf die individuelle Lebenssituation des jungen Menschen ausgerichtete Unterstützung mit dem Ergebnis zur sozialen Integration und zur Befähigung einer eigenverantwortlichen Lebensführung (§ 35 SGB VIII).

© Landesbetrieb für Datenverarbeitung und Statistik, Potsdam

1. Junge Menschen mit begonnener Hilfe 2004
1.1 Junge Menschen nach persönlichen Merkmalen, Art der Hilfe und Unterbringungsform

Geschlecht / Alter / Staatsangehörigkeit	Insgesamt	Erziehung in einer Tagesgruppe		Vollzeitpflege in einer anderen Familie			Heimerziehung; sonstige betreute Wohnform				Intensive sozialpädagogische Einzelbetreuung
		zusammen	darunter Unterbringung in einer Tagesgruppe in einer Einrichtung	zusammen	davon Unterbringung bei/in: Großeltern/Verwandte	davon Unterbringung bei/in: Pflegefamilie	zusammen	davon Unterbringung in: einem Heim	davon Unterbringung in: einer Wohngemeinschaft	davon Unterbringung in: eigener Wohnung	
Männlich	982	174	174	159	11	148	604	487	112	5	45
Alter von ... bis unter ... Jahren											
unter 1	26	–	–	21	–	21	5	4	1	–	–
1 - 3	42	–	–	37	–	37	5	5	–	–	–
3 - 6	65	2	2	41	2	39	22	21	1	–	–
6 - 9	110	42	42	21	2	19	47	45	2	–	–
9 - 12	147	70	70	16	2	14	58	56	2	–	3
12 - 15	224	39	39	11	1	10	170	153	17	–	4
15 - 18	308	21	21	12	4	8	258	183	73	2	17
18 - 21	59	–	–	–	–	–	38	19	16	3	21
21 und älter	1	–	–	–	–	–	1	1	–	–	–
unter 18	922	174	174	159	11	148	565	467	96	2	24
18 und älter	60	–	–	–	–	–	39	20	16	3	21
deutsch	961	174	174	155	11	144	587	476	106	5	45
nicht deutsch	21	–	–	4	–	4	17	11	6	–	–
Weiblich	691	52	52	122	12	110	484	391	85	8	33
Alter von ... bis unter ... Jahren											
unter 1	21	–	–	17	1	16	4	3	1	–	–
1 - 3	28	–	–	25	–	25	3	3	–	–	–
3 - 6	50	1	1	30	3	27	19	18	1	–	–
6 - 9	62	15	15	16	1	15	31	30	1	–	–
9 - 12	83	27	27	15	1	14	38	34	4	–	3
12 - 15	170	8	8	8	2	6	151	129	21	1	3
15 - 18	234	1	1	10	3	7	212	155	52	5	11
18 - 21	41	–	–	1	1	–	24	17	5	2	16
21 und älter	2	–	–	–	–	–	2	2	–	–	–
unter 18	648	52	52	121	11	110	458	372	80	6	17
18 und älter	43	–	–	1	1	–	26	19	5	2	16
deutsch	683	50	50	121	12	109	479	386	85	8	33
nicht deutsch	8	2	2	1	–	1	5	5	–	–	–
Insgesamt	1 673	226	226	281	23	258	1 088	878	197	13	78
Alter von ... bis unter ... Jahren											
unter 1	47	–	–	38	1	37	9	7	2	–	–
1 - 3	70	–	–	62	–	62	8	8	–	–	–
3 - 6	115	3	3	71	5	66	41	39	2	–	–
6 - 9	172	57	57	37	3	34	78	75	3	–	–
9 - 12	230	97	97	31	3	28	96	90	6	–	6
12 - 15	394	47	47	19	3	16	321	282	38	1	7
15 - 18	542	22	22	22	7	15	470	338	125	7	28
18 - 21	100	–	–	1	1	–	62	36	21	5	37
21 und älter	3	–	–	–	–	–	3	3	–	–	–
unter 18	1 570	226	226	280	22	258	1 023	839	176	8	41
18 und älter	103	–	–	1	1	–	65	39	21	5	37
deutsch	1 644	224	224	276	23	253	1 066	862	191	13	78
nicht deutsch	29	2	2	5	–	5	22	16	6	–	–

© Landesbetrieb für Datenverarbeitung und Statistik, Potsdam

1.2 Junge Menschen nach persönlichen Merkmalen und nach dem Aufenthalt vor der Hilfegewährung

Alter / Staatsangehörigkeit	Insgesamt	Art des Aufenthalts vor der Hilfegewährung								
		Eltern	Elternteil mit Stiefelternteil/ Partner	alleinerziehender Elternteil	Großeltern/ Verwandte	Pflegefamilie	Heim	Wohngemeinschaft	eigene Wohnung	ohne feste Unterkunft
Insgesamt	1 673	328	423	579	56	98	125	32	8	24
Alter von … bis unter … Jahren										
unter 1	47	9	10	20	–	2	6	–	–	–
1 - 3	70	15	11	32	3	5	4	–	–	–
3 - 6	115	20	18	53	7	15	2	–	–	–
6 - 9	172	35	43	67	5	13	8	1	–	–
9 - 12	230	55	50	93	5	12	14	–	–	1
12 - 15	394	74	115	147	9	25	21	–	–	3
15 - 18	542	103	159	151	25	20	52	14	3	15
18 - 21	100	17	16	16	2	6	18	17	4	4
21 und älter	3	–	1	–	–	–	–	–	1	1
unter 18	1 570	311	406	563	54	92	107	15	3	19
18 und älter	103	17	17	16	2	6	18	17	5	5
deutsch	1 644	323	414	575	54	95	124	32	8	19
nicht deutsch	29	5	9	4	2	3	1	–	–	5

© Landesbetrieb für Datenverarbeitung und Statistik, Potsdam

1.3 Junge Menschen nach persönlichen Merkmalen, Familienstand der Eltern und Sorgerechtsstatus

Alter / Staatsangehörigkeit	Insgesamt	davon Familienstand der Eltern/des sorgeberechtigten Elternteils							Sorgerecht entzogen	Unterbringung	
		ledig	verheiratet, zusammenlebend	verheiratet, getrenntlebend	geschieden	verwitwet	Eltern sind tot	unbekannt		mit familienrichterlicher Entscheidung	ohne familienrichterlicher Entscheidung
Insgesamt	1 673	492	450	163	438	85	32	13	158	145	1 528
Alter von … bis unter … Jahren											
unter 1	47	36	4	3	3	–	1	–	9	9	38
1 - 3	70	54	6	7	3	–	–	–	12	11	59
3 - 6	115	66	13	18	12	3	2	1	20	19	96
6 - 9	172	62	36	31	32	9	1	1	20	19	153
9 - 12	230	70	66	25	59	7	3	–	20	19	211
12 - 15	394	116	112	36	98	24	6	2	38	33	361
15 - 18	542	77	185	39	188	32	14	7	39	35	507
18 - 21	100	11	27	4	43	10	4	1	–	–	100
21 und älter	3	–	1	–	–	–	1	1	–	–	3
unter 18	1 570	481	422	159	395	75	27	11	158	145	1 425
18 und älter	103	11	28	4	43	10	5	2	–	–	103
deutsch	1 644	488	439	159	436	84	29	9	149	136	1 508
nicht deutsch	29	4	11	4	2	1	3	4	9	9	20

© Landesbetrieb für Datenverarbeitung und Statistik, Potsdam

1.4 Junge Menschen nach persönlichen Merkmalen,

Lfd. Nr.	Verwaltungsbezirk	Insgesamt	und zwar		Erziehung in einer Tagesgruppe		
			Deutsche	unter 18 Jahren	zusammen	und zwar	
						Deutsche	in einer Tagesgruppe in einer Einrichtung
	Kreisfreie Städte						
1	Brandenburg an der Havel	99	97	90	11	11	11
2	Cottbus	79	78	79	5	5	5
3	Frankfurt (Oder)	53	47	51	6	6	6
4	Potsdam	89	85	78	9	7	9
	Landkreise						
5	Barnim	85	82	84	1	1	1
6	Dahme-Spreewald	66	66	64	9	9	9
7	Elbe-Elster	57	57	54	1	1	1
8	Havelland	88	86	81	16	16	16
9	Märkisch-Oderland	155	153	148	41	41	41
10	Oberhavel	112	111	100	12	12	12
11	Oberspreewald-Lausitz	90	88	88	15	15	15
12	Oder-Spree	85	85	82	7	7	7
13	Ostprignitz-Ruppin	133	131	124	21	21	21
14	Potsdam-Mittelmark	102	101	99	10	10	10
15	Prignitz	91	91	87	19	19	19
16	Spree-Neiße	62	61	56	13	13	13
17	Teltow-Fläming	122	121	106	8	8	8
18	Uckermark	105	104	99	22	22	22
19	**Land Brandenburg**	**1 673**	**1 644**	**1 570**	**226**	**224**	**226**

© Landesbetrieb für Datenverarbeitung und Statistik, Potsdam

Unterbringungsform, Hilfeart und regionaler Gliederung

Vollzeitpflege in einer anderen Familie				Heimerziehung; sonstige betreute Wohnform				Intensive sozialpädagogische Einzelbetreuung			Lfd. Nr.
zusammen	und zwar			zusammen	und zwar			zusammen	und zwar		
	Deutsche	unter 18 Jahren	in einer Pflege-familie		Deutsche	unter 18 Jahren	in einem Heim		Deutsche	unter 18 Jahren	
12	12	12	10	66	64	63	54	10	10	4	1
17	17	17	15	55	54	55	41	2	2	2	2
8	8	8	7	39	33	37	31	–	–	–	3
12	12	12	11	58	56	53	33	10	10	4	4
36	36	36	33	48	45	47	29	–	–	–	5
12	12	12	12	44	44	42	35	1	1	1	6
10	10	10	10	46	46	43	44	–	–	–	7
11	10	11	11	60	59	54	50	1	1	–	8
7	5	7	7	95	95	89	89	12	12	11	9
13	13	13	13	72	71	69	39	15	15	6	10
7	7	7	7	67	65	65	61	1	1	1	11
26	26	26	23	48	48	46	39	4	4	3	12
25	25	25	25	84	82	77	76	3	3	1	13
15	15	15	13	76	75	73	70	1	1	1	14
17	17	17	17	55	55	51	44	–	–	–	15
12	11	12	12	37	37	31	29	–	–	–	16
31	30	30	22	65	65	61	50	18	18	7	17
10	10	10	10	73	72	67	64	–	–	–	18
281	**276**	**280**	**258**	**1 088**	**1 066**	**1 023**	**878**	**78**	**78**	**41**	**19**

© Landesbetrieb für Datenverarbeitung und Statistik, Potsdam

2. Junge Menschen mit beendeter Hilfe 2004
2.1 Junge Menschen nach persönlichen Merkmalen, Unterbringungsform bei Beginn und Ende der Hilfe sowie nach Hilfeart

Geschlecht / Alter / Staatsangehörigkeit	Insgesamt	Erziehung in einer Tagesgruppe		Vollzeitpflege in einer anderen Familie			Heimerziehung; sonstige betreute Wohnform				Intensive sozialpädagogische Einzelbetreuung
		zusammen	darunter Unterbringung in einer Tagesgruppe in einer Einrichtung	zusammen	davon Unterbringung bei/in: Großeltern/Verwandte	davon Unterbringung bei/in: Pflegefamilie	zusammen	davon Unterbringung in: einem Heim	davon Unterbringung in: einer Wohngemeinschaft	davon Unterbringung in: eigener Wohnung	
Männlich	838	132	132	110	26	84	564	451	102	11	32
Alter von ... bis unter ... Jahren											
unter 1	2	–	–	2	–	2	–	–	–	–	–
1 - 3	18	–	–	11	–	11	7	6	1	–	–
3 - 6	28	–	–	10	1	9	18	14	4	–	–
6 - 9	39	9	9	8	1	7	22	21	1	–	–
9 - 12	91	42	42	9	1	8	40	39	1	–	–
12 - 15	149	53	53	14	2	12	81	73	8	–	1
15 - 18	287	28	28	28	10	18	221	180	36	5	10
18 - 21	209	–	–	26	11	15	163	106	51	6	20
21 und älter	15	–	–	2	–	2	12	12	–	–	1
unter 18	614	132	132	82	15	67	389	333	51	5	11
18 und älter	224	–	–	28	11	17	175	118	51	6	21
deutsch	825	130	130	107	26	81	556	443	102	11	32
nicht deutsch	13	2	2	3	–	3	8	8	–	–	–
Weiblich	647	53	53	110	29	81	453	345	101	7	31
Alter von ... bis unter ... Jahren											
unter 1	5	–	–	3	–	3	2	1	1	–	–
1 - 3	14	–	–	12	–	12	2	2	–	–	–
3 - 6	24	–	–	8	–	8	16	13	3	–	–
6 - 9	34	7	7	10	1	9	17	16	1	–	–
9 - 12	46	15	15	12	2	10	19	19	–	–	–
12 - 15	92	25	25	9	3	6	57	54	3	–	1
15 - 18	224	5	5	27	10	17	187	132	54	1	5
18 - 21	198	1	1	28	13	15	145	104	35	6	24
21 und älter	10	–	–	1	–	1	8	4	4	–	1
unter 18	439	52	52	81	16	65	300	237	62	1	6
18 und älter	208	1	1	29	13	16	153	108	39	6	25
deutsch	641	51	51	110	29	81	449	342	100	7	31
nicht deutsch	6	2	2	–	–	–	4	3	1	–	–
Insgesamt	1 485	185	185	220	55	165	1 017	796	203	18	63
Alter von ... bis unter ... Jahren											
unter 1	7	–	–	5	–	5	2	1	1	–	–
1 - 3	32	–	–	23	–	23	9	8	1	–	–
3 - 6	52	–	–	18	1	17	34	27	7	–	–
6 - 9	73	16	16	18	2	16	39	37	2	–	–
9 - 12	137	57	57	21	3	18	59	58	1	–	–
12 - 15	241	78	78	23	5	18	138	127	11	–	2
15 - 18	511	33	33	55	20	35	408	312	90	6	15
18 - 21	407	1	1	54	24	30	308	210	86	12	44
21 und älter	25	–	–	3	–	3	20	16	4	–	2
unter 18	1 053	184	184	163	31	132	689	570	113	6	17
18 und älter	432	1	1	57	24	33	328	226	90	12	46
deutsch	1 466	181	181	217	55	162	1 005	785	202	18	63
nicht deutsch	19	4	4	3	–	3	12	11	1	–	–
Unterbringungsform bei Beginn der Hilfe											
mit Wechsel der Unterbringungsform	24	–	–	2	–	2	22	–	17	5	–
ohne Wechsel der Unterbringungsform	1 461	185	185	218	55	163	995	796	186	13	63

© Landesbetrieb für Datenverarbeitung und Statistik, Potsdam

2.2 Junge Menschen nach persönlichen Merkmalen, Art des Aufenthalts vor und im Anschluss an die Hilfegewährung

Staatsangehörigkeit	Insgesamt	Art des Aufenthalts im Anschluss an die Hilfegewährung									
		Eltern	Elternteil mit Stiefelternteil/ Partner	alleinerziehender Elternteil	Großeltern/ Verwandte	Pflegefamilie	Heim	Wohngemeinschaft	eigene Wohnung	ohne feste Unterkunft	ohne Angabe
Insgesamt	1 485	199	206	342	61	72	115	58	382	45	5
Alter von ... bis unter ... Jahren											
unter 3	39	10	5	15	1	7	1	–	–	–	–
3 - 6	52	10	5	21	–	8	3	5	–	–	–
6 - 9	73	14	13	24	3	8	11	–	–	–	–
9 - 12	137	21	26	58	2	10	19	1	–	–	–
12 - 15	241	54	53	85	7	8	25	4	1	3	1
15 - 18	511	70	90	112	27	14	44	24	102	25	3
18 - 21	407	19	14	25	19	15	10	20	269	15	1
21 und älter	25	1	–	2	2	2	2	4	10	2	–
unter 18	1 053	179	192	315	40	55	103	34	103	28	4
18 und älter	432	20	14	27	21	17	12	24	279	17	1
deutsch	1 466	193	205	340	60	71	113	58	381	41	4
nicht deutsch	19	6	1	2	1	1	2	–	1	4	1
Aufenthalt vor der Hilfegewährung											
Eltern	323	162	12	28	6	10	20	9	65	11	–
Elternteil mit Stiefelternteil/Partner	366	17	131	41	12	13	28	12	100	10	2
alleinerziehender Elternteil	507	12	43	252	18	18	42	21	93	7	1
Großeltern/Verwandte	61	1	4	1	17	4	3	5	23	3	–
Pflegefamilie	50	–	3	3	4	12	6	1	18	3	–
Heim	121	6	9	17	4	15	15	6	42	5	2
Wohngemeinschaft	33	–	1	–	–	–	–	4	28	–	–
eigene Wohnung	7	1	–	–	–	–	–	–	5	1	–
ohne feste Unterkunft	17	–	3	–	–	–	1	–	8	5	–

© Landesbetrieb für Datenverarbeitung und Statistik, Potsdam

2.3 Junge Menschen nach persönlichen Merkmalen sowie nach Dauer der Hilfegewährung und Unterbringungsform

Alter / Staatsangehörigkeit	Insgesamt	davon mit einer Dauer der Hilfegewährung von ... bis unter ... Monaten (Jahren)									Durchschnittliche Dauer in Monaten
		unter 3 Monaten	3 - 6 Monaten	6 - 12 Monaten	1 - 2 Jahren	2 - 3 Jahren	3 - 5 Jahren	5 - 7 Jahren	7 - 10 Jahren	10 und mehr Jahren	
Insgesamt	1 485	177	132	211	346	216	191	77	68	67	32
Alter von ... bis unter ... Jahren											
unter 1	7	3	2	2	–	–	–	–	–	–	4
1 - 3	32	9	6	6	8	2	1	–	–	–	10
3 - 6	52	13	7	9	11	2	9	1	–	–	17
6 - 9	73	13	4	17	14	15	9	1	–	–	19
9 - 12	137	17	13	19	42	25	17	3	–	1	22
12 - 15	241	43	21	40	58	36	19	17	4	3	23
15 - 18	511	57	50	83	129	72	60	19	23	18	29
18 - 21	407	22	27	32	82	57	70	34	41	42	51
21 und älter	25	–	2	3	2	7	6	2	–	3	49
unter 18	1 053	155	103	176	262	152	115	41	27	22	24
18 und älter	432	22	29	35	84	64	76	36	41	45	51
deutsch	1 466	171	130	206	343	215	190	76	68	67	32
nicht deutsch	19	6	2	5	3	1	1	1	–	–	14
Unterbringungsform bei Ende der Hilfe											
ohne Wechsel der Unterbringungsform	1 461	177	131	211	344	210	186	70	68	64	32
Großeltern/Verwandte	55	–	1	1	4	7	9	5	11	17	97
Pflegefamilie	163	24	11	17	29	10	22	14	19	17	47
Tagesgruppe in einer Einrichtung	185	13	14	35	65	37	14	7	–	–	21
Heim	796	107	66	111	165	126	119	40	35	27	31
Wohngemeinschaft	186	16	23	31	60	27	20	3	3	3	22
eigene Wohnung	76	17	16	16	21	3	2	1	–	–	11
mit Wechsel der Unterbringungsform	24	–	1	–	2	6	5	7	–	3	60

© Landesbetrieb für Datenverarbeitung und Statistik, Potsdam

Junge Menschen mit beendeter Hilfe 2004 insgesamt nach der Dauer der Hilfegewährung

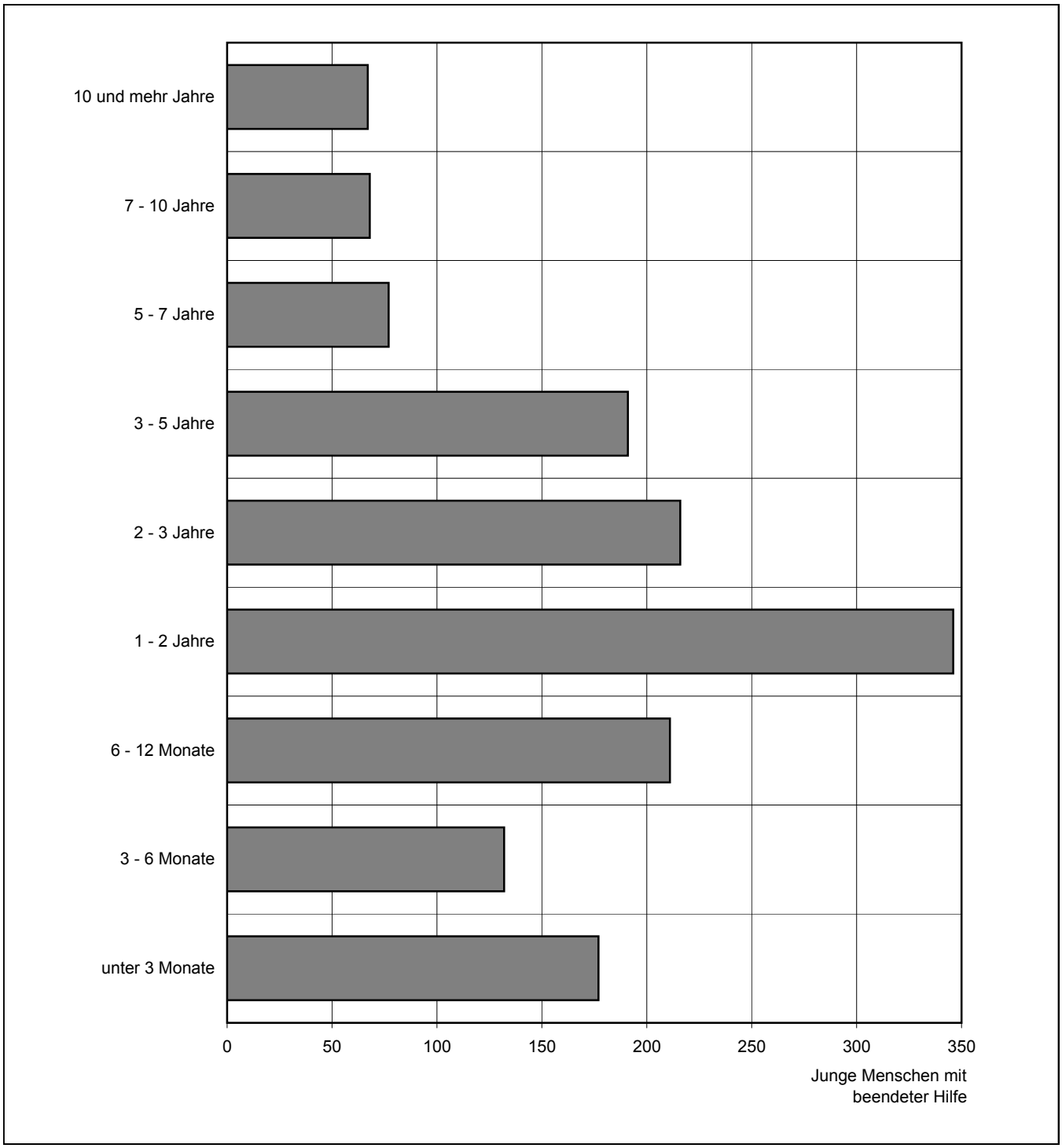

© Landesbetrieb für Datenverarbeitung und Statistik, Potsdam

2.4 Junge Menschen nach persönlichen Merkmalen,

Lfd. Nr.	Verwaltungsbezirk	Insgesamt	und zwar		Erziehung in einer Tagesgruppe		
			Deutsche	unter 18 Jahren	zusammen	und zwar	
						Deutsche	in einer Tagesgruppe in einer Einrichtung
	Kreisfreie Städte						
1	Brandenburg an der Havel	53	53	27	7	7	7
2	Cottbus	61	60	48	3	3	3
3	Frankfurt (Oder)	49	47	34	6	6	6
4	Potsdam	83	81	58	10	8	10
	Landkreise						
5	Barnim	67	67	52	2	2	2
6	Dahme-Spreewald	65	65	55	3	3	3
7	Elbe-Elster	51	49	43	6	4	6
8	Havelland	83	81	49	14	14	14
9	Märkisch-Oderland	54	54	48	28	28	28
10	Oberhavel	54	53	35	2	2	2
11	Oberspreewald-Lausitz	74	72	56	4	4	4
12	Oder-Spree	132	131	90	25	25	25
13	Ostprignitz-Ruppin	136	135	84	11	11	11
14	Potsdam-Mittelmark	84	83	55	9	9	9
15	Prignitz	77	76	66	11	11	11
16	Spree-Neiße	78	75	56	7	7	7
17	Teltow-Fläming	151	151	101	11	11	11
18	Uckermark	133	133	96	26	26	26
19	**Land Brandenburg**	**1 485**	**1 466**	**1 053**	**185**	**181**	**185**

© Landesbetrieb für Datenverarbeitung und Statistik, Potsdam

Unterbringungsform, Hilfeart und regionaler Gliederung

Vollzeitpflege in einer anderen Familie				Heimerziehung; sonstige betreute Wohnform				Intensive sozialpädagogische Einzelbetreuung			Lfd. Nr.
zusammen	und zwar			zusammen	und zwar			zusammen	und zwar		
	Deutsche	unter 18 Jahren	in einer Pflege-familie		Deutsche	unter 18 Jahren	in einem Heim		Deutsche	unter 18 Jahren	
6	6	3	4	32	32	15	22	8	8	2	1
8	8	8	6	50	49	37	32	–	–	–	2
7	7	6	6	34	32	22	27	2	2	–	3
5	5	5	4	53	53	39	39	15	15	4	4
19	19	15	13	46	46	36	27	–	–	–	5
15	15	13	8	46	46	38	33	1	1	1	6
4	4	4	4	41	41	33	40	–	–	–	7
9	8	6	8	60	59	29	50	–	–	–	8
–	–	–	–	24	24	18	20	2	2	2	9
15	15	10	9	28	27	22	23	9	9	1	10
9	9	8	7	61	59	44	56	–	–	–	11
15	14	8	9	91	91	57	72	1	1	–	12
22	22	16	20	96	95	56	77	7	7	1	13
9	9	6	6	64	63	39	46	2	2	1	14
10	9	9	9	56	56	46	46	–	–	–	15
21	21	15	16	48	45	33	42	2	2	1	16
25	25	16	16	102	102	71	69	13	13	3	17
21	21	15	20	85	85	54	75	1	1	1	18
220	**217**	**163**	**165**	**1 017**	**1 005**	**689**	**796**	**63**	**63**	**17**	**19**

© Landesbetrieb für Datenverarbeitung und Statistik, Potsdam

3. Junge Menschen mit bestehender Hilfe am 31.12.2004
3.1 Junge Menschen nach persönlichen Merkmalen, Art der Hilfe und Unterbringungsform

Geschlecht / Alter / Staatsangehörigkeit	Insgesamt	Erziehung in einer Tagesgruppe		Vollzeitpflege in einer anderen Familie			Heimerziehung; sonstige betreute Wohnform				Intensive sozialpädagogische Einzelbetreuung
		zusammen	darunter Unterbringung in einer Tagesgruppe in einer Einrichtung	zusammen	davon Unterbringung bei/in Großeltern/Verwandte	davon Unterbringung bei/in Pflegefamilie	zusammen	davon Unterbringung in einem Heim	davon Unterbringung in einer Wohngemeinschaft	davon Unterbringung in eigener Wohnung	
Männlich	3 590	382	378	954	181	773	2 177	1 828	342	7	77
Alter von ... bis unter ... Jahren											
unter 1	18	–	–	14	–	14	4	3	1	–	–
1 - 3	73	–	–	58	1	57	15	13	2	–	–
3 - 6	172	4	3	139	7	132	29	27	2	–	–
6 - 9	289	52	52	146	12	134	91	80	11	–	–
9 - 12	491	137	136	170	23	147	181	171	10	–	3
12 - 15	722	120	118	192	41	151	407	366	41	–	3
15 - 18	1 080	65	65	162	60	102	833	699	132	2	20
18 - 21	566	4	4	48	25	23	477	360	113	4	37
21 und älter	179	–	–	25	12	13	140	109	30	1	14
unter 18	2 845	378	374	881	144	737	1 560	1 359	199	2	26
18 und älter	745	4	4	73	37	36	617	469	143	5	51
deutsch	3 516	378	374	938	181	757	2 123	1 783	334	6	77
nicht deutsch	74	4	4	16	–	16	54	45	8	1	–
Weiblich	2 710	153	152	851	178	673	1 647	1 334	298	15	59
Alter von ... bis unter ... Jahren											
unter 1	7	–	–	6	–	6	1	1	–	–	–
1 - 3	52	1	1	38	3	35	13	10	3	–	–
3 - 6	136	2	2	109	7	102	25	24	1	–	–
6 - 9	224	20	20	156	7	149	48	45	3	–	–
9 - 12	297	55	55	129	22	107	110	94	16	–	3
12 - 15	503	59	58	155	37	118	287	261	26	–	2
15 - 18	819	16	16	172	64	108	616	497	113	6	15
18 - 21	503	–	–	63	31	32	415	320	91	4	25
21 und älter	169	–	–	23	7	16	132	82	45	5	14
unter 18	2 038	153	152	765	140	625	1 100	932	162	6	20
18 und älter	672	–	–	86	38	48	547	402	136	9	39
deutsch	2 678	151	150	841	177	664	1 628	1 318	295	15	58
nicht deutsch	32	2	2	10	1	9	19	16	3	–	1
Insgesamt	6 300	535	530	1 805	359	1 446	3 824	3 162	640	22	136
Alter von ... bis unter ... Jahren											
unter 1	25	–	–	20	–	20	5	4	1	–	–
1 - 3	125	1	1	96	4	92	28	23	5	–	–
3 - 6	308	6	5	248	14	234	54	51	3	–	–
6 - 9	513	72	72	302	19	283	139	125	14	–	–
9 - 12	788	192	191	299	45	254	291	265	26	–	6
12 - 15	1 225	179	176	347	78	269	694	627	67	–	5
15 - 18	1 899	81	81	334	124	210	1 449	1 196	245	8	35
18 - 21	1 069	4	4	111	56	55	892	680	204	8	62
21 und älter	348	–	–	48	19	29	272	191	75	6	28
unter 18	4 883	531	526	1 646	284	1 362	2 660	2 291	361	8	46
18 und älter	1 417	4	4	159	75	84	1 164	871	279	14	90
deutsch	6 194	529	524	1 779	358	1 421	3 751	3 101	629	21	135
nicht deutsch	106	6	6	26	1	25	73	61	11	1	1

© Landesbetrieb für Datenverarbeitung und Statistik, Potsdam

Hilfe für junge Menschen zur Erziehung außerhalb des Elternhauses am 31.12.2004 nach Geschlecht und Hilfearten

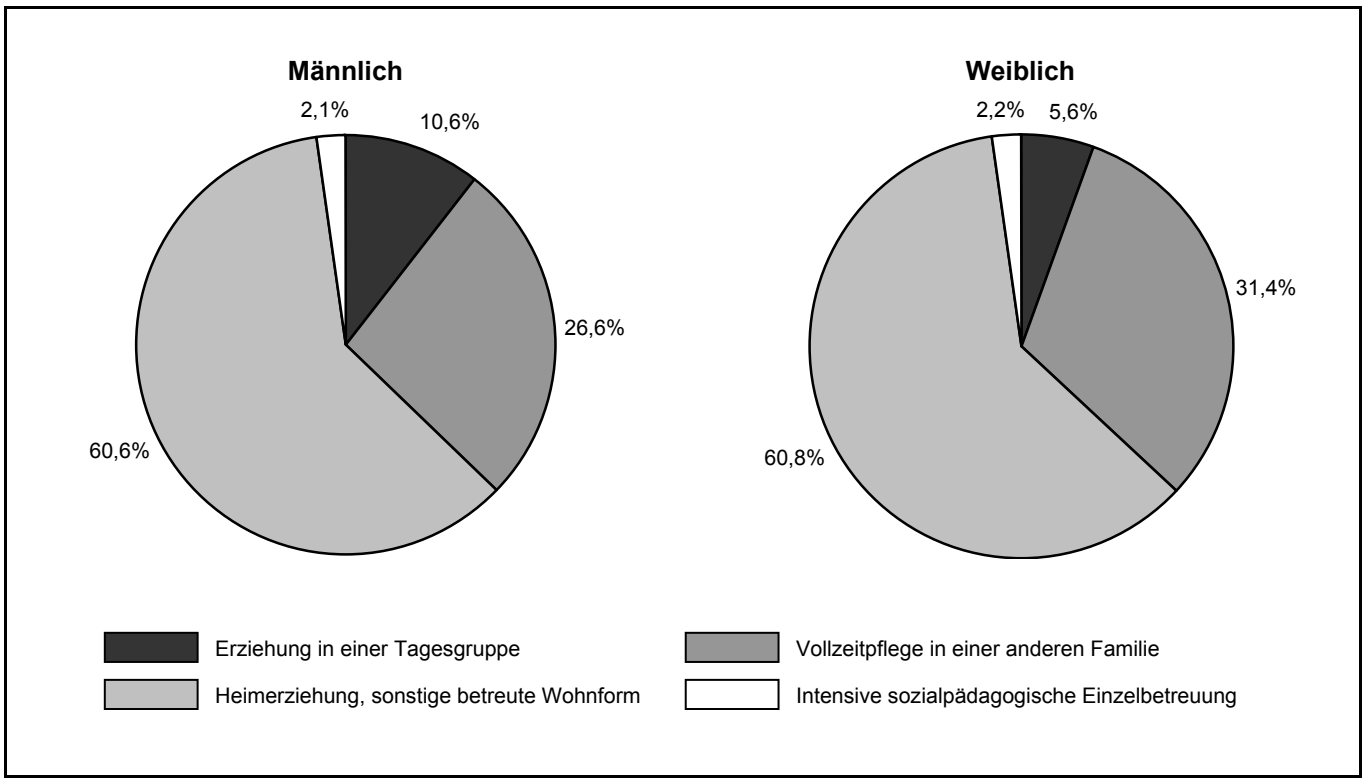

Entwicklung der Hilfen für junge Menschen zur Erziehung außerhalb des Elternhauses 1997 - 2004*)

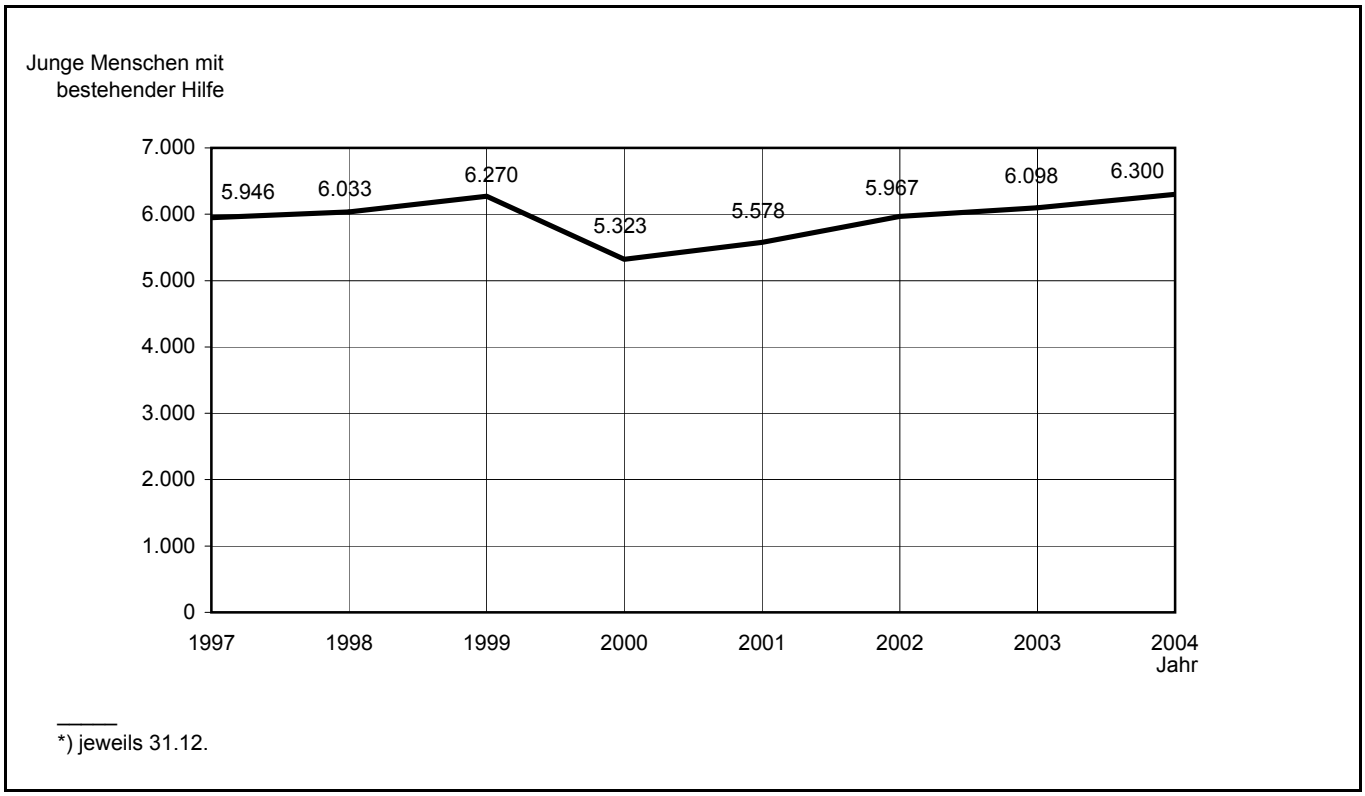

© Landesbetrieb für Datenverarbeitung und Statistik, Potsdam

3.2 Junge Menschen nach persönlichen Merkmalen,

Lfd. Nr.	Verwaltungsbezirk	Insgesamt	und zwar		Erziehung in einer Tagesgruppe		
			Deutsche	unter 18 Jahren	zusammen	und zwar	
						Deutsche	in einer Tagesgruppe in einer Einrichtung
	Kreisfreie Städte						
1	Brandenburg an der Havel	344	338	269	31	31	31
2	Cottbus	274	267	223	27	26	27
3	Frankfurt (Oder)	238	231	179	9	9	9
4	Potsdam	322	310	249	22	18	22
	Landkreise						
5	Barnim	466	455	349	12	12	12
6	Dahme-Spreewald	337	307	250	22	22	21
7	Elbe-Elster	228	227	197	11	11	11
8	Havelland	369	364	296	40	40	40
9	Märkisch-Oderland	511	509	346	49	49	49
10	Oberhavel	557	556	354	32	32	32
11	Oberspreewald-Lausitz	398	395	302	62	62	62
12	Oder-Spree	414	410	329	18	18	17
13	Ostprignitz-Ruppin	304	303	273	39	39	39
14	Potsdam-Mittelmark	416	409	329	46	45	44
15	Prignitz	230	230	190	30	30	29
16	Spree-Neiße	203	201	188	7	7	7
17	Teltow-Fläming	274	272	242	21	21	21
18	Uckermark	415	410	318	57	57	57
19	**Land Brandenburg**	**6 300**	**6 194**	**4 883**	**535**	**529**	**530**

© Landesbetrieb für Datenverarbeitung und Statistik, Potsdam

Unterbringungsform, Hilfeart und regionaler Gliederung

Vollzeitpflege in einer anderen Familie				Heimerziehung; sonstige betreute Wohnform				Intensive sozialpädagogische Einzelbetreuung			Lfd. Nr.
zusammen	und zwar			zusammen	und zwar			zusammen	und zwar		
	Deutsche	unter 18 Jahren	in einer Pflege-familie		Deutsche	unter 18 Jahren	in einem Heim		Deutsche	unter 18 Jahren	
72	71	66	61	223	219	166	187	18	17	6	1
71	69	68	48	174	170	126	128	2	2	2	2
65	64	54	47	164	158	116	126	–	–	–	3
47	47	44	38	241	233	182	176	12	12	1	4
198	192	182	161	254	249	155	182	2	2	–	5
105	105	95	83	207	177	132	167	3	3	1	6
92	91	88	78	125	125	98	122	–	–	–	7
70	66	66	66	258	257	190	228	1	1	–	8
101	99	83	76	322	322	194	296	39	39	20	9
159	159	128	115	341	340	195	247	25	25	3	10
74	74	61	66	259	256	177	232	3	3	2	11
184	180	175	146	204	204	132	172	8	8	4	12
103	103	96	88	161	160	138	144	1	1	–	13
104	103	95	99	265	260	188	232	1	1	–	14
70	70	65	54	122	122	94	104	8	8	1	15
100	98	99	88	96	96	82	86	–	–	–	16
83	81	82	50	157	157	133	130	13	13	6	17
107	107	99	82	251	246	162	203	–	–	–	18
1 805	**1 779**	**1 646**	**1 446**	**3 824**	**3 751**	**2 660**	**3 162**	**136**	**135**	**46**	**19**

© Landesbetrieb für Datenverarbeitung und Statistik, Potsdam

Veröffentlichungen des Landesbetriebes für Datenverarbeitung und Statistik (Land Brandenburg) im August 2005

Veröffentlichungen können beim Landesbetrieb für Datenverarbeitung und Statistik Brandenburg - Dezernat Informationsmanagement - Postfach 60 10 52, 14410 Potsdam (Dortustraße 46), Fax: 0331 39-418, E-Mail: vertrieb@lds.brandenburg.de bezogen werden.
Medium der Veröffentlichungen: 🕮 - Print, 🖫 - Disketten, ⊙ - CD-ROM, www - kostenloser Download unter www.lds-bb.de/ldsbb/download.

Kennziffer	Titel	Preis in EUR		
		www	🕮	🖫 / ⊙
	Bevölkerungsstand			
A I 1 - m 02/05	- Februar 2005	X	5,10	20,00
A I 1 - m 03/05	- März 2005	X	5,10	20,00
A I 1 - m 04/05	- April 2005	X	5,10	20,00
	Eheschließungen, Geborene und Gestorbene			
A II 1 - m 03/05	- März 2005	X	5,15	20,00
A II 1 - m 04/05	- April 2005	X	5,15	20,00
	Wanderungen			
A III 1 - m 02/05	- Februar 2005	X	5,15	20,00
A III 1 - m 03/05	- März 2005	X	5,15	20,00
A III 1 - m 04/05	- April 2005	X	5,15	20,00
A IV 2 - j/04	Krankenhäuser sowie Vorsorge- oder Rehabilitationseinrichtungen 2004	X	6,65	20,00
A VI 5 - vj 3/04	Sozialversicherungspflichtig Beschäftigte 30.09.2005, Vorläufiges Ergebnis (Stand: April 2005)	X	7,55	20,00
A VI 7 - m 07/05	Arbeitsmarkt im Land Brandenburg, Juli 2005	X	6,35	20,00
A VI 8 - j/04	Bildungsstand und Schulbesuch 2004, Ergebnisse des Mikrozensus	X	6,25	20,00
A VI 14 - j/04	Sozialversicherungspflichtig Beschäftigte am Wohnort und deren Pendlerverhalten nach Gemeinden am 30.06.2004, Vorläufiges Ergebnis (Stand: Dezember 2004)	X	6,75	20,00
B III 3/2 - j/04	Akademische und staatliche Abschlussprüfungen, Wintersemester 2004/2005	X	6,30	20,00
	Ernteberichterstattung über Feldfrüchte und Grünland			
C II 1 - m 06/05	- Juni 2005	X	5,50	20,00
C II 1 - m 07/05	- Juli 2005	X	5,50	20,00
C II 2 - m 07/05	Ernteberichterstattung über Gemüse und Erdbeeren, Juli 2005	X	5,50	20,00
C II 3 - m 07/05	Ernteberichterstattung über Obst im Marktobstbau, Juli 2005	X	5,50	20,00
C III 1/2 - j/05	Viehbestände am 03. Mai 2005, Repräsentative Erhebung - Vorläufiges Ergebnis	X	5,30	20,00
	Schlachtungen und Fleischerzeugung			
C III 2 - m 05/05	- Mai 2005	X	5,25	20,00
C III 2 - m 06/05	- Juni 2005	X	5,25	20,00
C III 3 - m 04/05	Milcherzeugung und Milchverwendung, April 2005	X	5,15	20,00
D I 2 - m 06/05	An- und Abmeldungen gewerblicher Arbeitsstätten, Juni 2005	X	6,25	20,00
	Verarbeitendes Gewerbe sowie Bergbau und Gewinnung von Steinen und Erden			
E I 1; 3 - m 06/05	- Betriebsergebnisse und Auftragseingangsindex, Juni 2005	X	7,15	20,00
E I 2 - m 06/05	- Produktionsindex, Juni 2005	X	5,70	20,00
E II 1 - m 06/05	Vorbereitende Baustellenarbeiten, Hoch- und Tiefbau (Bauhauptgewerbe), Juni 2005	X	6,15	20,00
E III 1 - vj 2/05	Bauinstallation und Sonstiges Ausbaugewerbe 2. Vierteljahr 2005	X	5,45	20,00
F II 1; 2 - m 06/05	Baugenehmigungen und Baufertigstellungen, Juni 2005	X	5,95	20,00
G III 1; 3 - m 05/05	Aus und Einfuhr Mai 2005, Vorläufige Ergebnisse		3,30	
G IV 1 - m 06/05	Gäste und Übernachtungen im Fremdenverkehr im Land Brandenburg, Juni 2005	X	6,75	20,00
	Straßenverkehrsunfälle			
H I 1 - m 05/05	- Mai 2005, Endgültiges Ergebnis		3,30	
H I 1 - m 06/05	- Juni 2005, Vorläufiges Ergebnis	X	5,15	20,00
	Binnenschifffahrt			
H II 1 - m 05/05	- Mai 2005	X	5,85	20,00
H II 1 - m 06/05	- Juni 2005	X	5,85	20,00
K I 1 - j/04	Sozialhilfe Teil 1: Ausgaben und Einnahmen 2004	X	5,85	20,00
K IX 1 - j/04	Ausbildungsförderung nach dem Bundesausbildungsförderungsgesetz (BAföG) 2004	X	5,65	20,00
L II 7 - j/04	Realsteuervergleich der Städte und Gemeinden 2004	X	6,55	20,00
M I 2 - m 08/05	Verbraucherpreisindex für die Lebenshaltung im Land Brandenburg, August 2005	X	6,45	20,00
N I 2 - j/05	Verdienste und Arbeitszeiten im Handwerk 2005	X	5,40	20,00
Q III 1 - j/03	Investitionen für Umweltschutz im Produzierenden Gewerbe 2003	X	5,90	20,00
Verzeichnis	Verzeichnis der Allgemein bildenden Schulen, Schuljahr 2004/2005		11,50	26,50
Beitrag zur Statistik Heft 17	Bevölkerungsbilanz der Gemeinden 1992 bis 2003	X	20,00	20,00