

Statistische Berichte

Landesbetrieb für
Datenverarbeitung
und Statistik
Land Brandenburg

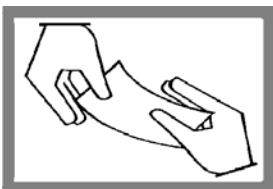


KV 1 / 1 – j / 01

Die Jugendhilfe – Hilfe zur Erziehung außerhalb des Elternhauses im Land Brandenburg

2001

Junge Menschen mit begonnener,
beendeter und bestehender Hilfe
(Bestandsfortschreibung)



Öffentliche
Sozialleistungen

Erarbeitet:

Landesbetrieb für Datenverarbeitung und Statistik
Dezernat Gesundheit, Sozialleistungen, Rechtspflege

Herausgeber:

Landesbetrieb für Datenverarbeitung und Statistik
Dezernat Informationsmanagement
Postfach 60 10 52, 14410 Potsdam

Dortustraße 46, 14467 Potsdam

Telefon: 0331 39 - 575

Fax: 0331 39 - 418

Internet: www.brandenburg.de/lds

E-Mail: Info@lds.brandenburg.de

Erschienen im Dezember 2002

Preis: 2,50 EUR

© Landesbetrieb für Datenverarbeitung und Statistik, Potsdam, 2002

Für nichtgewerbliche Zwecke sind Vervielfältigung und unentgeltliche Verbreitung, auch auszugsweise, mit Quellenangabe gestattet. Die Verbreitung, auch auszugsweise, über elektronische Systeme/Datenträger bedarf der vorherigen Zustimmung. Alle übrigen Rechte bleiben vorbehalten.

Inhalt

Seite

Erläuterungen	5
Gesamtübersicht zur Entwicklung der Hilfen zur Erziehung außerhalb des Elternhauses	7
I. Junge Menschen mit begonnener Hilfe 2001	
1. Junge Menschen nach persönlichen Merkmalen, Art der Hilfe und Unterbringungsform	10
2. Junge Menschen nach persönlichen Merkmalen und nach dem Aufenthalt vor der Hilfestellung	11
3. Junge Menschen nach persönlichen Merkmalen, Familienstand der Eltern und Sorgerechtsstatus	11
4. Junge Menschen nach Staatsangehörigkeit, Altersgruppe, Unterbringungsform, Hilfeart und regionaler Gliederung	12
II. Junge Menschen mit beendeter Hilfe 2001	
1. Junge Menschen nach persönlichen Merkmalen, Unterbringungsform bei Beginn und Ende der Hilfe sowie nach Hilfeart	16
2. Junge Menschen nach persönlichen Merkmalen, Art des Aufenthalts vor und im Anschluss an die Hilfestellung	17
3. Junge Menschen nach persönlichen Merkmalen sowie nach Dauer, Art der Hilfe und Unterbringungsform	19
4. Junge Menschen nach Staatsangehörigkeit, Altersgruppe, Unterbringungsform, Hilfeart und regionaler Gliederung	20
III. Junge Menschen mit bestehender Hilfe am 31.12.2001	
1. Junge Menschen nach persönlichen Merkmalen, Art der Hilfe und Unterbringungsform	25
2. Junge Menschen nach Staatsangehörigkeit, Altersgruppe, Unterbringungsform, Hilfeart und regionaler Gliederung	26
Grafiken	
Hilfe für junge Menschen zur Erziehung außerhalb des Elternhauses mit 2000 und 2001 begonnener Hilfe nach ausgewählten Hilfearten	14

Hilfe für junge Menschen zur Erziehung außerhalb des Elternhauses mit 2000 und 2001 beendeter Hilfe nach ausgewählten Hilfearten	18
Hilfe für junge Menschen zur Erziehung außerhalb des Elternhauses am 31.12.2001 nach Geschlecht und Hilfearten	24
Entwicklung der Hilfen für junge Menschen zur Erziehung außerhalb des Elternhauses 1996 – 2001	24

Zeichenerklärung (nach DIN 55 301)

- nichts vorhanden (genau Null)

Erläuterungen

Rechtsgrundlagen

§§ 98 bis 103 des Achten Buches Sozialgesetzbuch (SGB VIII) in der Fassung der Bekanntmachung vom 8. Dezember 1998 (BGBl. I S. 3546), das zuletzt durch Artikel 3 des Gesetzes vom 23. Juli 1996 (BGBl. I S. 1088) geändert worden ist, in Verbindung mit dem Gesetz über die Statistik für Bundeszwecke (Bundesstatistikgesetz - BStatG) vom 22. Januar 1987 (BGBl. I S. 462, 565), zuletzt geändert durch Artikel 4 des Gesetzes vom 2. August 2000 (BGBl. I S. 1253).

Ziel der Statistik

Die Jugendhilfe umfasst ein breites Spektrum von Leistungen und individuellen Angeboten zur Förderung junger Menschen und Familien. Sie hat neben Elternhaus und Schule die Aufgabe, das Recht junger Menschen auf Förderung ihrer Entwicklung und Erziehung zu eigenverantwortlichen und gemeinschaftsfähigen Persönlichkeiten zu sichern.

Erzieherische Hilfen gehören neben Jugendarbeit, Jugendschutz, Förderung der Erziehung in der Familie und Förderung von Kindern in Tageseinrichtungen und Tagespflege zu den Leistungen der Jugendhilfe.

Hilfe zur Erziehung hat die Aufgabe, durch geeignete Maßnahmen die Erziehung im Elternhaus zu unterstützen, zu ergänzen und erforderlichenfalls auch zu ersetzen.

Auf Hilfe zur Erziehung besteht in denjenigen Fällen ein Rechtsanspruch, in denen eine dem Wohle des Kindes oder des Jugendlichen entsprechende Erziehung nicht gewährleistet ist (§ 27 SGB VIII).

Die Hilfeleistung wird jungen Menschen als:

- Erziehung in einer Tagesgruppe,
- Vollzeitpflege in einer anderen Familie,
- Heimerziehung; sonstige betreute Wohnform oder
- intensive sozialpädagogische Einzelbetreuung

durch die öffentlichen Träger der Jugendhilfe gewährt.

Methodische Hinweise

In der Statistik werden durch getrennte Erhebungen Beginn und Ende der Hilfe, Wechsel in der Unterbringungsform während der Hilfe und in fünfjährigen Abständen (zuletzt am 31.12.2000) der Bestand der Hilfeempfänger am Jahresende erfasst.

Zur Vereinfachung des Erhebungsverfahrens und zur Entlastung der Berichtsstellen wird für die Ermittlung der jährlichen Bestandszahlen ein Fortschreibungsverfahren angewendet.

Der zuletzt am 31.12.2000 ermittelte Bestand dient als Ausgangsbasis, der mit Hilfe der Zugangs-, Änderungs- und Abgangsmeldungen jährlich, bis zur erneuten Bestandserhebung im Jahre 2005, aktualisiert wird.

Definitionen

Kind

Wer noch nicht 14 Jahre alt ist.

Jugendlicher

Wer 14 Jahre, aber noch nicht 18 Jahre alt ist.

Junger Volljähriger

Wer 18 Jahre, aber noch nicht 27 Jahre alt ist.

Erziehung in einer Tagesgruppe

Hilfe zur Erziehung in einer Tagesgruppe kann sowohl in einer Einrichtung als auch in einer geeigneten Form der Familienpflege erfolgen.

Tagesgruppen sind konzeptionell darauf ausgerichtet, Kindern und Jugendlichen mit Schwierigkeiten und Entwicklungsproblemen durch soziales Lernen in der Gruppe, Begleitung der schulischen Förderung und Einwirkung auf die Verbesserung der häuslichen Erziehungsbedingungen Entwicklungschancen zu bieten, ohne dass sie, wie bei der Heimunterbringung, ihre Familien verlassen müssen (§ 32 SGB VIII).

Vollzeitpflege

Der Begriff „Vollzeitpflege“ wird für die Unterbringung eines jungen Menschen in einer Pflegefamilie von Verwandten oder Nichtverwandten verwendet. Diese Hilfe kann je nach der Situation der Herkunftsfamilie entweder eine zeitlich befristete Erziehungshilfe oder eine auf Dauer angelegte Lebensform sein (§ 33 SGB VIII).

Heimerziehung; sonstige betreute Wohnform

Maßnahmen der Heimerziehung und der sonstigen betreuten Wohnform sollen durch eine Verbindung von Alltagsleben und pädagogischen und therapeutischen Angeboten Kinder und Jugendliche in ihrer Entwicklung fördern mit dem Ziel ihrer Rückkehr in die Familie oder der Ermöglichung einer Erziehung in einer anderen Familie bzw. der Förderung der Verselbstständigung des jungen Menschen (§ 34 SGB VIII).

Intensive sozialpädagogische Einzelbetreuung

ist eine auf die individuelle Lebenssituation des jungen Menschen ausgerichtete Unterstützung mit dem Ergebnis zur sozialen Integration und zur Befähigung einer eigenverantwortlichen Lebensführung (§ 35 SGB VIII).

Gesamtübersicht zur Entwicklung der Hilfen zur Erziehung außerhalb des Elternhauses

Merkmale	davon				
	insgesamt	Erziehung in einer Tagesgruppe	Vollzeitpflege in einer anderen Familie	Heimerziehung, sonstige betreute Wohnform	intensive sozialpäda- gogische Einzelbetreuung
Bestandserhebung (Bogen 4.4) 31.12.2000	5 323	373	1 780	3 093	77
Begonnene Hilfen (Bogen 4.1) 2001	1 783	171	300	1 234	78
Beendete Hilfen (Bogen 4.2) 2001 Bogen 4.2 maschinell berücksichtigt	1 587 (1 528)	147 (146)	305 (302)	1 070 (1 016)	65 (64)
Aktueller fortgeschriebener maschineller Bestand 31.12.2001	5 578	398	1 778	3 311	91
Differenzen zwischen dem rechnerischen und maschinell fortgeschriebenen Bestand	+ 59	+ 1	+ 3	+ 54	+ 1

Ein Vergleich zwischen der rechnerisch und maschinell ermittelten aktuellen Bestandsfortschreibung kann Abweichungen in den einzelnen Hilfearten aus folgenden Gründen aufweisen:

- getrennte, eigenständige Ergebnisermittlung der Zugänge, Abgänge, des Wechsels der Unterbringungsform als Voraussetzung der maschinellen Bestandsfortschreibung,
- nachträgliche Korrekturen der Basisdaten im Abgangsbogen seitens der Auskunftspflichtigen, die dann keinen Zugriff auf die einzelfallbezogenen Bestands- oder Zugangsdaten mehr ermöglichen,
- Abgänge zu fehlenden Bestands- bzw. Zugangserhebungen (Untererfassungen),
- Datenerfassungsfehler durch Unleserlichkeit der grundsätzlich im Durchschreibeverfahren zur Aufbereitung gelangenden Abgangsbogen.

**I. Junge Menschen
mit begonnener Hilfe 2001**

1. Junge Menschen mit begonnener Hilfe 2001 nach persönlichen Merkmalen, Art der Hilfe und Unterbringungsform

Geschlecht Alter Staatsangehörigkeit	Insge- samt	Erziehung in einer Tagesgruppe		Vollzeitpflege in einer anderen Familie			Heimerziehung; sonstige betreute Wohnform				Intensive sozial- pädago- gische Einzelbe- treuung
		zusam- men	darunter Unter- bringung in einer Tages- gruppe in einer Einrich- tung	zusam- men	davon Unter- bringung bei/in		zusam- men	davon Unterbringung in			
					Groß- eltern/ Ver- wandte	Pflege- familie		einem Heim	einer Wohn- gemein- schaft	eigener Woh- nung	
Männlich	972	118	117	140	17	123	665	527	129	9	49
Alter von ... bis unter ... Jahren											
unter 1	36	–	–	24	–	24	12	11	1	–	–
1 - 3	41	–	–	32	–	32	9	9	–	–	–
3 - 6	56	5	5	30	–	30	21	20	1	–	–
6 - 9	88	32	31	16	3	13	40	39	1	–	–
9 - 12	153	58	58	18	5	13	74	65	9	–	3
12 - 15	236	20	20	11	4	7	195	173	22	–	10
15 - 18	303	3	3	9	5	4	271	183	82	6	20
18 - 21	58	–	–	–	–	–	42	26	13	3	16
21 und älter	1	–	–	–	–	–	1	1	–	–	–
unter 18	913	118	117	140	17	123	622	500	116	6	33
18 und älter	59	–	–	–	–	–	43	27	13	3	16
deutsch	945	112	111	136	17	119	648	511	129	8	49
nicht deutsch	27	6	6	4	–	4	17	16	–	1	–
Weiblich	811	53	53	160	21	139	569	431	134	4	29
Alter von ... bis unter ... Jahren											
unter 1	28	–	–	21	1	20	7	7	–	–	–
1 - 3	48	1	1	39	1	38	8	8	–	–	–
3 - 6	43	1	1	33	2	31	9	8	1	–	–
6 - 9	58	14	14	17	3	14	27	25	2	–	–
9 - 12	109	27	27	23	5	18	59	54	5	–	–
12 - 15	181	7	7	16	5	11	153	126	27	–	5
15 - 18	314	3	3	11	4	7	288	193	91	4	12
18 - 21	29	–	–	–	–	–	18	10	8	–	11
21 und älter	1	–	–	–	–	–	–	–	–	–	1
unter 18	781	53	53	160	21	139	551	421	126	4	17
18 und älter	30	–	–	–	–	–	18	10	8	–	12
deutsch	797	50	50	158	21	137	560	423	133	4	29
nicht deutsch	14	3	3	2	–	2	9	8	1	–	–
Insgesamt	1 783	171	170	300	38	262	1 234	958	263	13	78
Alter von ... bis unter ... Jahren											
unter 1	64	–	–	45	1	44	19	18	1	–	–
1 - 3	89	1	1	71	1	70	17	17	–	–	–
3 - 6	99	6	6	63	2	61	30	28	2	–	–
6 - 9	146	46	45	33	6	27	67	64	3	–	–
9 - 12	262	85	85	41	10	31	133	119	14	–	3
12 - 15	417	27	27	27	9	18	348	299	49	–	15
15 - 18	617	6	6	20	9	11	559	376	173	10	32
18 - 21	87	–	–	–	–	–	60	36	21	3	27
21 und älter	2	–	–	–	–	–	1	1	–	–	1
unter 18	1 694	171	170	300	38	262	1 173	921	242	10	50
18 und älter	89	–	–	–	–	–	61	37	21	3	28
deutsch	1 742	162	161	294	38	256	1 208	934	262	12	78
nicht deutsch	41	9	9	6	–	6	26	24	1	1	–

2. Junge Menschen mit begonnener Hilfe 2001 insgesamt nach persönlichen Merkmalen und nach dem Aufenthalt vor der Hilfgewährung

Alter Staatsangehörigkeit	Insgesamt	Art des Aufenthalts vor der Hilfgewährung								
		Eltern	Elternteil mit Stiefeltern teil/ Partner	alleinerziehender Elternteil	Großeltern/ Verwandte	Pflegefamilie	Heim	Wohn-gemein-schaft	eigene Wohnun-g	ohne feste Unter-kunft
Insgesamt	1 783	348	447	643	60	80	115	25	16	49
Alter von ... bis unter ... Jahren										
unter 1	64	10	8	35	–	8	2	1	–	–
1 - 3	89	19	9	42	5	7	7	–	–	–
3 - 6	99	21	15	46	3	7	7	–	–	–
6 - 9	146	23	30	67	6	14	6	–	–	–
9 - 12	262	42	57	125	8	14	16	–	–	–
12 - 15	417	83	120	155	13	13	20	2	–	11
15 - 18	617	135	195	158	23	14	42	14	9	27
18 - 21	87	15	13	15	2	3	15	8	5	11
21 und älter	2	–	–	–	–	–	–	–	2	–
unter 18	1 694	333	434	628	58	77	100	17	9	38
18 und älter	89	15	13	15	2	3	15	8	7	11
deutsch	1 742	341	444	634	56	78	113	25	15	36

3. Junge Menschen mit begonnener Hilfe 2001 insgesamt nach persönlichen Merkmalen, Familienstand der Eltern und Sorgerechtsstatus

Alter Staatsangehörigkeit	Insgesamt	davon Familienstand der Eltern/des sorgeberechtigten Elternteils							Sorge-recht ent-zogen	Unterbringung	
		ledig	verhei-ratet, zu-sammen-lebend	verhei-ratet, ge-trennt-lebend	ge-schieden	ver-witwet	Eltern sind tot	unbe-kannt		mit familien-richter-licher Entsch-eidung	ohne familien-richter-licher Entsch-eidung
Insgesamt	1 783	404	456	191	551	127	43	11	200	198	1 585
Alter von ... bis unter ... Jahren											
unter 1	64	51	6	2	4	–	–	1	19	19	45
1 - 3	89	49	18	13	7	1	1	–	30	30	59
3 - 6	99	51	19	13	10	2	4	–	32	32	67
6 - 9	146	43	27	23	45	7	1	–	33	33	113
15 - 18	617	69	199	44	231	51	19	4	25	25	592
18 - 21	87	11	29	3	32	9	2	1	–	–	87
21 und älter	2	–	–	1	–	1	–	–	–	–	2
unter 18	1 694	393	427	187	519	117	41	10	200	198	1 496
18 und älter	89	11	29	4	32	10	2	1	–	–	89
deutsch	1 742	398	444	190	544	124	38	4	194	192	1 550
nicht deutsch	41	6	12	1	7	3	5	7	6	6	35

4. Junge Menschen mit begonnener Hilfe 2001 insgesamt nach Staatsangehörigkeit,

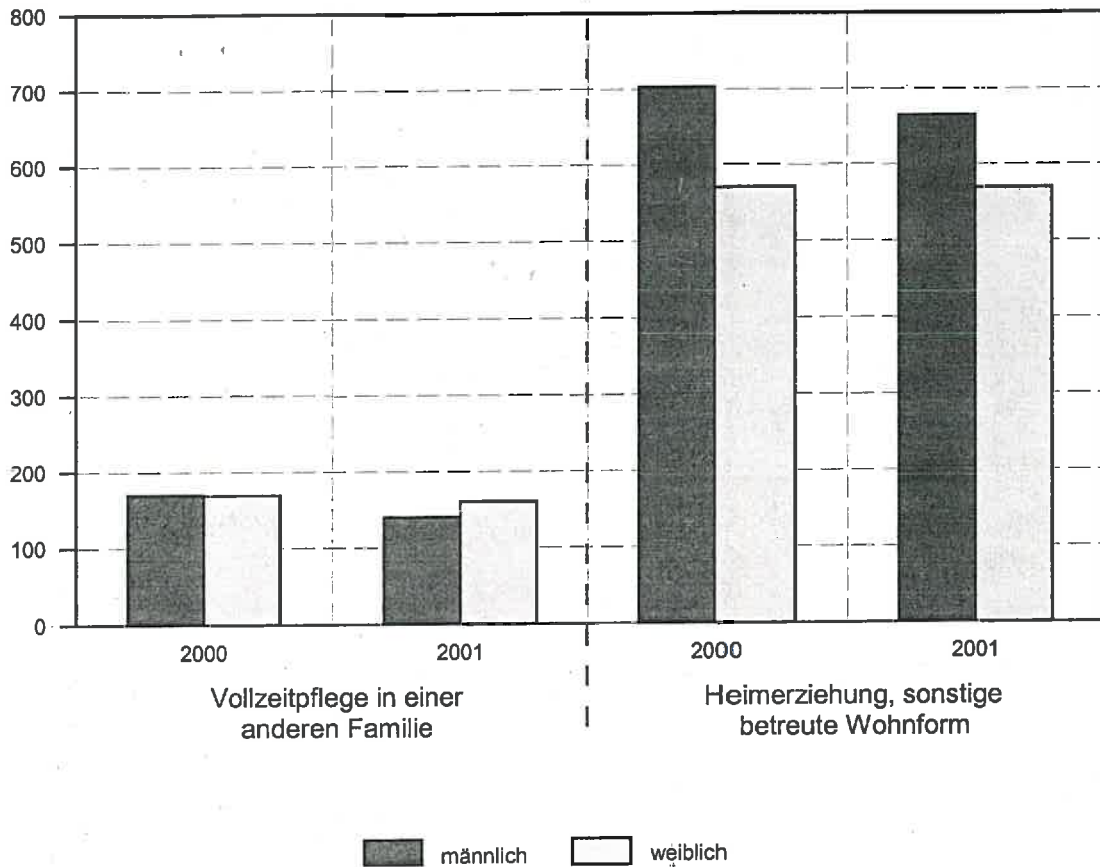
Lfd. Nr.	Verwaltungsbezirk	Insgesamt	und zwar		Erziehung in einer Tagesgruppe		
			Deutsche	unter 18 Jahren	zusammen	und zwar	
						Deutsche	in einer Tagesgruppe in einer Einrichtung
	Kreisfreie Städte						
1	Brandenburg an der Havel	84	83	80	8	8	8
2	Cottbus	91	87	87	7	6	7
3	Frankfurt (Oder)	70	67	70	–	–	–
4	Potsdam	132	129	124	16	13	16
	Landkreise						
5	Barnim	120	119	116	4	4	4
6	Dahme-Spreewald	55	42	54	2	2	2
7	Elbe-Elster	80	80	77	3	3	3
8	Havelland	87	86	81	6	6	6
9	Märkisch-Oderland	113	113	105	13	13	13
10	Oberhavel	77	76	75	4	4	4
11	Oberspreewald-Lausitz	100	99	91	12	12	12
12	Oder-Spree	103	101	102	11	11	11
13	Ostprignitz-Ruppin	127	127	120	13	13	13
14	Potsdam-Mittelmark	124	117	122	22	17	21
15	Prignitz	60	59	55	14	14	14
16	Spree-Neiße	98	97	92	–	–	–
17	Teltow-Fläming	139	137	123	12	12	12
18	Uckermark	123	123	120	24	24	24
19	Land Brandenburg	1 783	1 742	1 694	171	162	170

Altersgruppe, Unterbringungsform, Hilfeart und regionaler Gliederung

Vollzeitpflege in einer anderen Familie				Heimerziehung; sonstige betreute Wohnform				Intensive sozialpädagogische Einzelbetreuung			Lfd. Nr.
zusammen	und zwar			zusammen	und zwar			zusammen	und zwar		
	Deutsche	unter 18 Jahren	in einer Pflegefamilie		Deutsche	unter 18 Jahren	in einem Heim		Deutsche	unter 18 Jahren	
9	9	9	9	56	55	55	43	11	11	8	1
19	19	19	14	63	60	59	50	2	2	2	2
22	22	22	18	47	44	47	27	1	1	1	3
18	18	18	12	79	79	77	57	19	19	13	4
22	22	22	20	93	92	89	61	1	1	1	5
13	13	13	12	40	27	39	30	–	–	–	6
19	19	19	19	58	58	55	50	–	–	–	7
5	5	5	5	76	75	70	68	–	–	–	8
10	10	10	6	75	75	71	64	15	15	11	9
17	17	17	17	56	55	54	32	–	–	–	10
–	–	–	–	87	86	78	75	1	1	1	11
29	27	29	24	62	62	61	42	1	1	1	12
20	20	20	19	94	94	87	71	–	–	–	13
22	21	22	22	79	78	77	62	1	1	1	14
6	5	6	6	32	32	31	24	8	8	4	15
30	30	30	22	67	66	61	58	1	1	1	16
19	17	19	18	91	91	86	75	17	17	6	17
20	20	20	19	79	79	76	69	–	–	–	18
300	294	300	262	1 234	1 208	1 173	958	78	78	50	19

Hilfe für junge Menschen zur Erziehung außerhalb des Elternhauses mit 2000 und 2001 begonnener Hilfe nach ausgewählten Hilfearten

Junge Menschen mit
begonnener Hilfe



**II. Junge Menschen
mit beendeter Hilfe 2001**

1. Junge Menschen mit beendeter Hilfe 2001 nach persönlichen Merkmalen, Unterbringungsform bei Beginn und Ende der Hilfe sowie nach Hilfeart

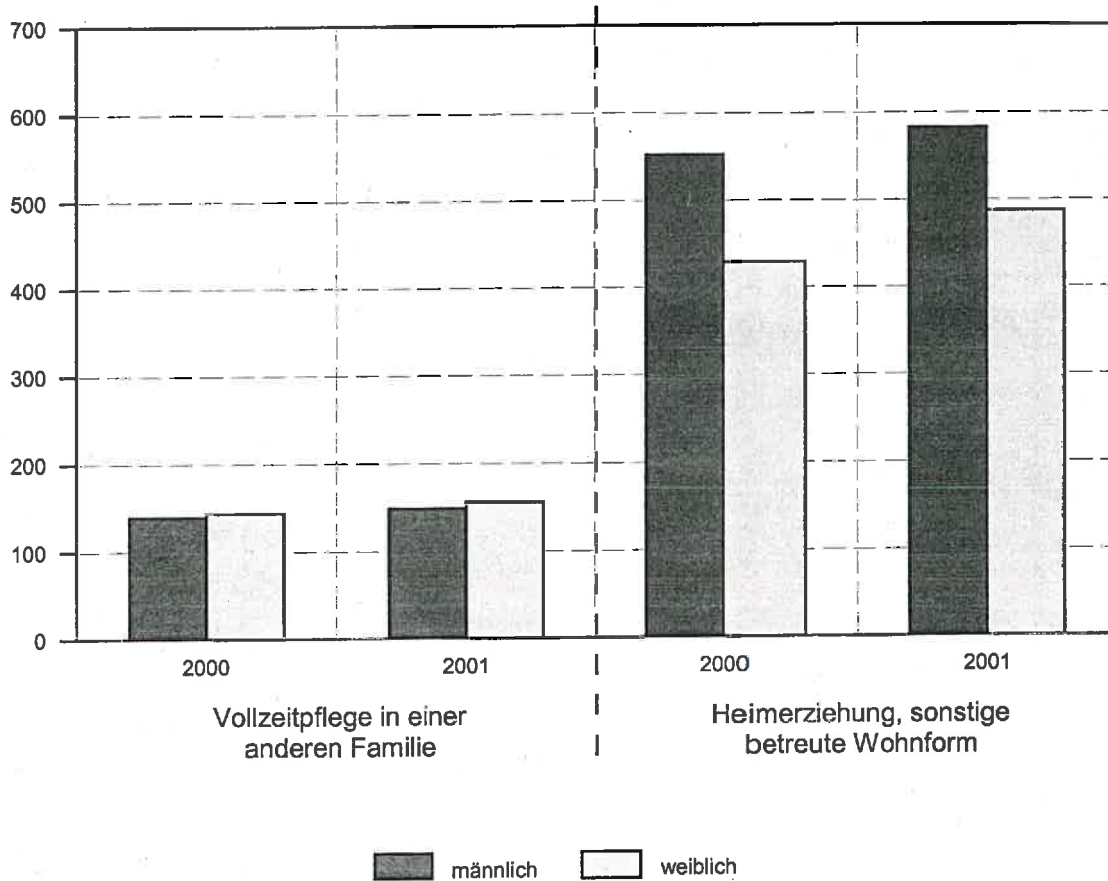
Geschlecht Alter Staatsangehörigkeit	Insgesamt	Erziehung in einer Tagesgruppe		Vollzeitpflege in einer anderen Familie			Heimerziehung; sonstige betreute Wohnform				Intensive sozialpädagogische Einzelbetreuung
		zusammen	darunter Unterbringung in einer Tagesgruppe in einer Einrichtung	zusammen	davon Unterbringung bei/in		zusammen	davon Unterbringung in			
					Großeltern/Verwandte	Pflegefamilie		einem Heim	einer Wohn-gemeinschaft	eigener Wohnung	
Männlich	861	101	101	149	41	108	583	411	137	35	28
Alter von ... bis unter ... Jahren											
unter 1	5	-	-	-	-	-	5	5	-	-	-
1 - 3	15	-	-	12	-	12	3	3	-	-	-
3 - 6	30	3	3	21	-	21	6	6	-	-	-
6 - 9	36	2	2	14	3	11	20	19	1	-	-
9 - 12	82	34	34	15	1	14	32	29	3	-	1
12 - 15	159	50	50	21	5	16	85	77	8	-	3
15 - 18	316	12	12	29	12	17	265	181	73	11	10
18 - 21	210	-	-	34	19	15	163	90	51	22	13
21 und älter	8	-	-	3	1	2	4	1	1	2	1
unter 18	643	101	101	112	21	91	416	320	85	11	14
18 und älter	218	-	-	37	20	17	167	91	52	24	14
deutsch	848	101	101	148	41	107	571	400	136	35	28
nicht deutsch	13	-	-	1	-	1	12	11	1	-	-
Weiblich	726	46	45	156	44	112	487	357	101	29	37
Alter von ... bis unter ... Jahren											
unter 1	4	-	-	3	-	3	1	1	-	-	-
1 - 3	25	-	-	21	-	21	4	4	-	-	-
3 - 6	20	-	-	15	-	15	5	5	-	-	-
6 - 9	40	6	5	19	5	14	15	15	-	-	-
9 - 12	58	19	19	10	1	9	29	29	-	-	-
12 - 15	115	16	16	20	4	16	76	68	8	-	3
15 - 18	283	5	5	36	16	20	234	170	55	9	8
18 - 21	174	-	-	31	18	13	120	64	38	18	23
21 und älter	7	-	-	1	-	1	3	1	-	2	3
unter 18	545	46	45	124	26	98	364	292	63	9	11
18 und älter	181	-	-	32	18	14	123	65	38	20	26
deutsch	722	45	44	156	44	112	484	355	100	29	37
nicht deutsch	4	1	1	-	-	-	3	2	1	-	-
Insgesamt	1 587	147	146	305	85	220	1 070	768	238	64	65
Alter von ... bis unter ... Jahren											
unter 1	9	-	-	3	-	3	6	6	-	-	-
1 - 3	40	-	-	33	-	33	7	7	-	-	-
3 - 6	50	3	3	36	-	36	11	11	-	-	-
6 - 9	76	8	7	33	8	25	35	34	1	-	-
9 - 12	140	53	53	25	2	23	61	58	3	-	1
12 - 15	274	66	66	41	9	32	161	145	16	-	6
15 - 18	599	17	17	65	28	37	499	351	128	20	18
18 - 21	384	-	-	65	37	28	283	154	89	40	36
21 und älter	15	-	-	4	1	3	7	2	1	4	4
unter 18	1 188	147	146	236	47	189	780	612	148	20	25
18 und älter	399	-	-	69	38	31	290	156	90	44	40
deutsch	1 570	146	145	304	85	219	1 055	755	236	64	65
nicht deutsch	17	1	1	1	-	1	15	13	2	-	-
Unterbringungsform bei Beginn der Hilfe mit Wechsel der Unterbringungsform	122	1	-	5	4	1	116	20	40	56	-
ohne Wechsel der Unterbringungsform	1 465	146	146	300	81	219	954	748	198	8	65

2. Junge Menschen mit beendeter Hilfe 2001 insgesamt nach persönlichen Merkmalen, Art des Aufenthalts vor und im Anschluss an die Hilfgewährung

Staatsangehörigkeit	Insgesamt	Art des Aufenthalts im Anschluss an die Hilfgewährung									
		Eltern	Elternteil mit Stiefelternteil/ Partner	alleinerziehender Elternteil	Großeltern/ Verwandte	Pflegefamilie	Heim	Wohngemeinschaft	eigene Wohnung	ohne feste Unterkunft	ohne Angabe
Insgesamt	1 587	159	286	304	99	97	164	67	309	49	53
Alter von ... bis unter ... Jahren											
unter 3	49	6	5	17	2	15	–	1	–	–	3
3 - 6	50	3	9	15	2	10	9	1	–	–	1
6 - 9	76	3	12	23	7	12	18	1	–	–	–
9 - 12	140	14	31	37	3	11	39	3	–	–	2
12 - 15	274	34	80	78	14	11	46	5	–	1	5
15 - 18	599	81	125	117	32	19	43	35	92	24	31
18 - 21	384	18	24	17	38	16	9	19	210	24	9
21 und älter	15	–	–	–	1	3	–	2	7	–	2
unter 18	1 188	141	262	287	60	78	155	46	92	25	42
18 und älter	399	18	24	17	39	19	9	21	217	24	11
deutsch	1 570	157	285	303	98	97	163	65	305	45	52
nicht deutsch	17	2	1	1	1	–	1	2	4	4	1
Aufenthalt vor der Hilfgewährung											
Eltern	295	138	7	19	10	15	27	10	54	5	10
Elternteil mit Stiefelternteil/ Partner	452	4	206	37	13	16	35	21	91	11	18
alleinerziehender Elternteil	520	4	48	231	35	27	55	17	75	13	15
Großeltern/ Verwandte	85	–	6	4	33	13	11	3	13	1	1
Pflegefamilie	49	3	2	3	2	12	5	4	11	5	2
Heim	124	5	13	9	4	14	30	6	37	3	3
Wohngemeinschaft	18	1	1	–	1	–	–	2	11	2	–
eigene Wohnung	12	1	2	–	–	–	–	1	7	–	1
ohne feste Unterkunft	32	3	1	1	1	–	1	3	10	9	3

Hilfe für junge Menschen zur Erziehung außerhalb des Elternhauses mit 2000 und 2001 beendeter Hilfe nach ausgewählten Hilfearten

Junge Menschen mit beendeter Hilfe



3. Junge Menschen mit beendeter Hilfe 2001 insgesamt nach persönlichen Merkmalen sowie nach Dauer, Art der Hilfe und Unterbringungsform

Alter ----- Staatsangehörigkeit	Insgesamt	davon mit einer Dauer der Hilfestellung von ... bis unter ... Monaten (Jahren)									Durchschnittliche Dauer in Monaten
		unter 3 Monaten	3 - 6 Monaten	6 - 12 Monaten	1 - 2 Jahren	2 - 3 Jahren	3 - 5 Jahren	5 - 7 Jahren	7 - 10 Jahren	10 und mehr Jahren	
Insgesamt	1 587	215	200	254	332	211	150	85	71	69	30
Alter von ... bis unter ... Jahren											
unter 1	9	3	3	3	–	–	–	–	–	–	5
1 - 3	40	14	6	7	7	6	–	–	–	–	10
3 - 6	50	13	5	10	14	6	1	1	–	–	13
6 - 9	76	12	10	11	16	13	4	9	1	–	23
9 - 12	140	19	16	24	41	25	7	3	4	1	20
12 - 15	274	40	42	49	58	37	27	15	4	2	21
15 - 18	599	93	89	105	122	68	51	28	23	20	26
18 - 21	384	21	29	44	73	54	57	28	37	41	50
21 und älter	15	–	–	1	1	2	3	1	2	5	92
unter 18	1 188	194	171	209	258	155	90	56	32	23	23
18 und älter	399	21	29	45	74	56	60	29	39	46	52
deutsch	1 570	212	196	252	330	211	146	84	71	68	30
nicht deutsch	17	3	4	2	2	–	4	1	–	1	31
Unterbringungsform bei Ende der Hilfe											
ohne Wechsel der Unterbringungsform	1 465	210	190	236	302	199	130	73	68	57	29
Großeltern/Verwandte	81	–	1	4	6	10	7	13	20	20	91
Pflegefamilie	219	34	20	26	27	33	20	21	21	17	42
Tagesgruppe in einer Einrichtung	146	10	13	25	53	27	14	4	–	–	21
Heim	748	124	101	126	155	104	71	29	21	17	24
Wohngemeinschaft	198	30	33	39	47	19	16	5	6	3	20
eigene Wohnung	73	12	22	16	14	6	2	1	–	–	12
mit Wechsel der Unterbringungsform	122	5	10	18	30	12	20	12	3	12	44

4. Junge Menschen mit beendeter Hilfe 2001 insgesamt nach Staatsangehörigkeit,

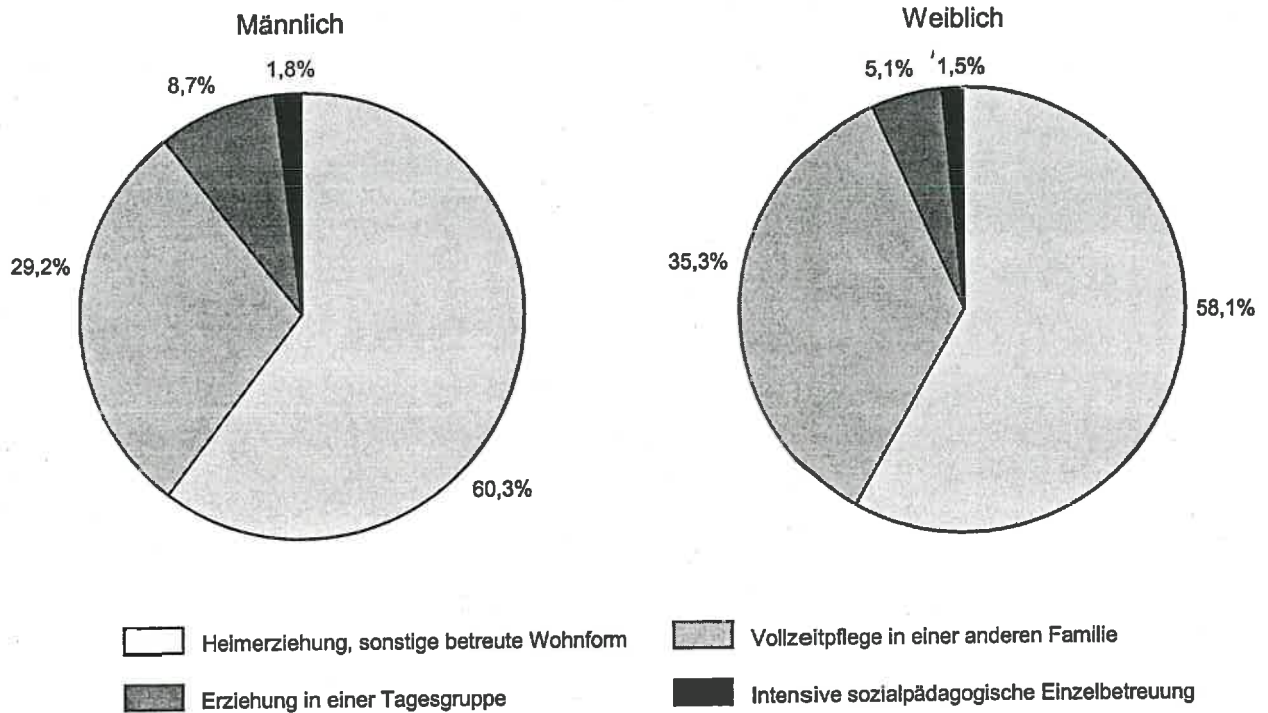
Lfd. Nr.	Verwaltungsbezirk	Insgesamt	und zwar		Erziehung in einer Tagesgruppe		
			Deutsche	unter 18 Jahren	zusammen	und zwar	
						Deutsche	in einer Tagesgruppe in einer Einrichtung
	Kreisfreie Städte						
1	Brandenburg an der Havel	70	69	58	12	12	11
2	Cottbus	73	70	57	–	–	–
3	Frankfurt (Oder)	44	43	37	–	–	–
4	Potsdam	98	96	79	19	19	19
	Landkreise						
5	Barnim	107	107	77	10	10	10
6	Dahme-Spreewald	66	60	52	8	8	8
7	Elbe-Elster	57	57	43	1	1	1
8	Havelland	81	81	52	4	4	4
9	Märkisch-Oderland	81	81	57	7	7	7
10	Oberhavel	84	84	67	2	2	2
11	Oberspreewald-Lausitz	75	74	55	1	1	1
12	Oder-Spree	93	93	61	6	6	6
13	Ostprignitz-Ruppin	98	98	77	16	16	16
14	Potsdam-Mittelmark	138	136	108	18	17	18
15	Prignitz	64	64	53	13	13	13
16	Spree-Neiße	101	100	81	–	–	–
17	Teltow-Fläming	138	138	85	8	8	8
18	Uckermark	119	119	89	22	22	22
19	Land Brandenburg	1 587	1 570	1 188	147	146	146

Altersgruppe, Unterbringungsform, Hilfeart und regionaler Gliederung

Vollzeitpflege in einer anderen Familie				Heimerziehung; sonstige betreute Wohnform				Intensive sozialpädagogische Einzelbetreuung			Lfd. Nr.
zusammen	und zwar			zusammen	und zwar			zusammen	und zwar		
	Deutsche	unter 18 Jahren	in einer Pflegefamilie		Deutsche	unter 18 Jahren	in einem Heim		Deutsche	unter 18 Jahren	
7	7	6	6	43	42	35	26	8	8	5	1
20	19	13	16	53	51	44	44	–	–	–	2
5	5	5	2	37	36	31	26	2	2	1	3
9	9	9	9	59	57	49	35	11	11	2	4
22	22	11	13	75	75	56	46	–	–	–	5
17	17	13	12	39	33	29	22	2	2	2	6
17	17	13	12	39	39	29	35	–	–	–	7
9	9	8	8	67	67	40	46	1	1	–	8
10	10	6	6	57	57	41	50	7	7	3	9
16	16	12	11	65	65	52	45	1	1	1	10
9	9	6	6	65	64	48	59	–	–	–	11
29	29	21	17	55	55	31	28	3	3	3	12
17	17	17	14	60	60	43	44	5	5	1	13
27	27	24	25	90	89	64	55	3	3	2	14
9	9	8	6	37	37	29	30	5	5	3	15
36	36	30	30	64	63	50	58	1	1	1	16
27	27	20	15	88	88	56	55	15	15	1	17
19	19	14	12	77	77	53	64	1	1	–	18
305	304	236	220	1 070	1 055	780	768	65	65	25	19

**III. Junge Menschen
mit bestehender Hilfe
am 31.12.2001**

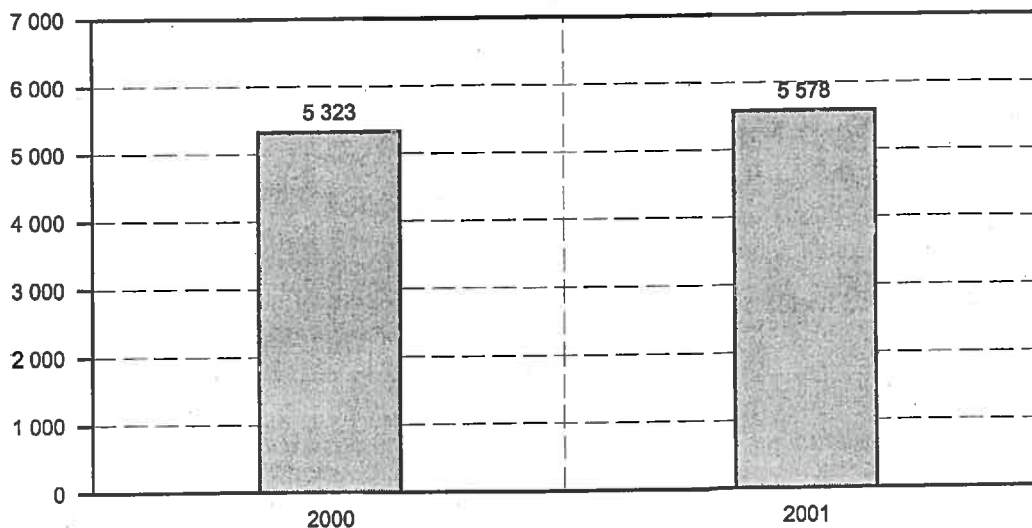
Hilfe für junge Menschen zur Erziehung außerhalb des Elternhauses am 31.12.2001 nach Geschlecht und Hilfearten



LDS Brandenburg 213/2002

Entwicklung der Hilfen für junge Menschen zur Erziehung außerhalb des Elternhauses 1996 - 2001 *)

Junge Menschen mit bestehender Hilfe



*) jeweils 31.12.

LDS Brandenburg 214/2002

1. Junge Menschen am 31.12.2001 nach persönlichen Merkmalen, Art der Hilfe und Unterbringungsform

Geschlecht Alter Staatsangehörigkeit	Insgesamt	Erziehung in einer Tagesgruppe		Vollzeitpflege in einer anderen Familie			Heimerziehung; sonstige betreute Wohnform				Intensive sozialpädagogische Einzelbetreuung
		zusammen	darunter Unterbringung in einer Tagesgruppe in einer Einrichtung	zusammen	davon Unterbringung bei/in		zusammen	davon Unterbringung in			
					Großeltern/Verwandte	Pflegefamilie		einem Heim	einer Wohn-gemeinschaft	eigener Wohnung	
Männlich	3 106	271	269	906	245	661	1 874	1 599	269	6	55
Alter von ... bis unter ... Jahren											
unter 1	22	–	–	17	–	17	5	4	1	–	–
1 - 3	78	2	1	59	–	59	17	16	1	–	–
3 - 6	157	6	6	107	9	98	44	39	5	–	–
6 - 9	266	37	36	142	22	120	87	83	4	–	–
9 - 12	509	111	111	189	43	146	208	197	11	–	1
12 - 15	774	95	95	179	65	114	494	456	38	–	6
15 - 18	952	20	20	165	86	79	743	593	146	4	24
18 - 21	333	–	–	48	20	28	263	202	59	2	22
21 und älter	15	–	–	–	–	–	13	9	4	–	2
unter 18	2 758	271	269	858	225	633	1 598	1 388	206	4	31
18 und älter	348	–	–	48	20	28	276	211	63	2	24
deutsch	3 052	263	261	894	245	649	1 840	1 567	268	5	55
nicht deutsch	54	8	8	12	–	12	34	32	1	1	–
Weiblich	2 472	127	126	872	238	634	1 437	1 163	262	12	36
Alter von ... bis unter ... Jahren											
unter 1	21	–	–	14	1	13	7	7	–	–	–
1 - 3	71	1	1	56	2	54	14	14	–	–	–
3 - 6	152	3	3	124	4	120	25	23	2	–	–
6 - 9	198	16	16	118	23	95	64	57	7	–	–
9 - 12	357	73	72	149	33	116	135	129	6	–	–
12 - 15	503	30	30	193	71	122	277	247	30	–	3
15 - 18	885	4	4	177	93	84	693	541	150	2	11
18 - 21	269	–	–	40	11	29	209	136	64	9	20
21 und älter	16	–	–	1	–	1	13	9	3	1	2
unter 18	2 187	127	126	831	227	604	1 215	1 018	195	2	14
18 und älter	285	–	–	41	11	30	222	145	67	10	22
deutsch	2 438	118	117	863	237	626	1 422	1 152	259	11	35
nicht deutsch	34	9	9	9	1	8	15	11	3	1	1
Insgesamt	5 578	398	395	1 778	483	1 295	3 311	2 762	531	18	91
Alter von ... bis unter ... Jahren											
unter 1	43	–	–	31	1	30	12	11	1	–	–
1 - 3	149	3	2	115	2	113	31	30	1	–	–
3 - 6	309	9	9	231	13	218	69	62	7	–	–
6 - 9	464	53	52	260	45	215	151	140	11	–	–
9 - 12	866	184	183	338	76	262	343	326	17	–	1
12 - 15	1 277	125	125	372	136	236	771	703	68	–	9
15 - 18	1 837	24	24	342	179	163	1 436	1 134	296	6	35
18 - 21	602	–	–	88	31	57	472	338	123	11	42
21 und älter	31	–	–	1	–	1	26	18	7	1	4
unter 18	4 945	398	395	1 689	452	1 237	2 813	2 406	401	6	45
18 und älter	633	–	–	89	31	58	498	356	130	12	46
deutsch	5 490	381	378	1 757	482	1 275	3 262	2 719	527	16	90
nicht deutsch	88	17	17	21	1	20	49	43	4	2	1

4. Junge Menschen am 31.12.2001 insgesamt nach Staatsangehörigkeit,

Lfd. Nr.	Verwaltungsbezirk	Insgesamt	und zwar		Erziehung in einer Tagesgruppe		
			Deutsche	unter 18 Jahren	zusammen	und zwar	
						Deutsche	in einer Tagesgruppe in einer Einrichtung
	Kreisfreie Städte						
1	Brandenburg an der Havel	276	272	236	23	22	23
2	Cottbus	208	203	194	8	7	8
3	Frankfurt (Oder)	208	205	191	2	2	2
4	Potsdam	310	301	273	21	16	21
	Landkreise						
5	Barnim	404	397	364	14	14	14
6	Dahme-Spreewald	306	282	264	10	10	9
7	Elbe-Elster	216	216	200	9	9	9
8	Havelland	313	308	265	24	24	24
9	Märkisch-Oderland	301	301	253	28	28	28
10	Oberhavel	470	469	406	20	20	20
11	Oberspreewald-Lausitz	298	297	265	34	34	34
12	Oder-Spree	454	451	406	35	35	35
13	Ostprignitz-Ruppin	330	330	291	36	36	36
14	Potsdam-Mittelmark	367	352	340	50	40	48
15	Prignitz	186	185	161	15	15	15
16	Spree-Neiße	218	217	200	–	–	–
17	Teltow-Fläming	338	335	304	23	23	23
18	Uckermark	375	369	332	46	46	46
19	Land Brandenburg	5 578	5 490	4 945	398	381	395

Altersgruppe, Unterbringungsform, Hilfeart und regionaler Gliederung

Vollzeitpflege in einer anderen Familie				Heimerziehung; sonstige betreute Wohnform				Intensive sozialpädagogische Einzelbetreuung			Lfd. Nr.
zusammen	und zwar			zusammen	und zwar			zusammen	und zwar		
	Deutsche	unter 18 Jahren	in einer Pflegefamilie		Deutsche	unter 18 Jahren	in einem Heim		Deutsche	unter 18 Jahren	
71	70	67	58	169	168	136	128	13	12	10	1
66	65	62	39	132	129	122	112	2	2	2	2
67	67	65	47	139	136	124	107	–	–	–	3
33	33	32	24	236	232	211	185	20	20	9	4
168	162	161	123	221	220	188	170	1	1	1	5
116	115	109	75	174	151	141	130	6	6	4	6
95	95	93	76	112	112	98	102	–	–	–	7
71	69	67	62	218	215	174	195	–	–	–	8
88	88	78	58	168	168	139	148	17	17	8	9
163	163	150	108	283	282	236	218	4	4	–	10
70	70	65	56	193	192	165	178	1	1	1	11
190	187	183	136	225	225	187	189	4	4	1	12
93	93	90	71	201	201	165	175	–	–	–	13
101	99	98	96	216	213	192	183	–	–	–	14
62	61	57	41	99	99	82	86	10	10	7	15
109	109	106	83	108	107	93	98	1	1	1	16
94	91	91	52	209	209	189	183	12	12	1	17
121	120	115	90	208	203	171	175	–	–	–	18
1 778	1 757	1 689	1 295	3 311	3 262	2 813	2 762	91	90	45	19

