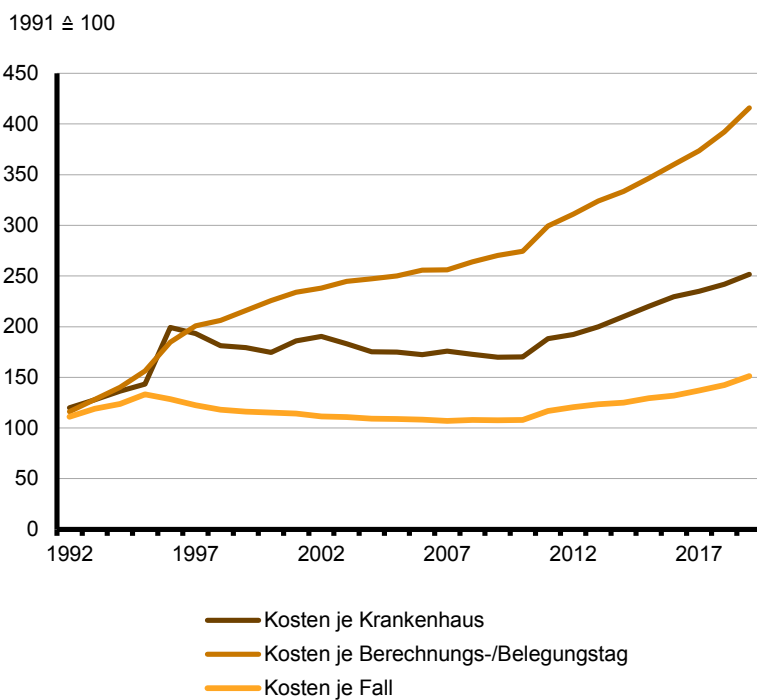


Statistischer Bericht

A IV 4 – j / 19

Krankenhäuser im Land Berlin 2019 Teil III Kostennachweis

Kostenkennziffern der Krankenhäuser im Land Berlin
1992 bis 2019



Impressum

Statistischer Bericht
A IV 4 – j / 19

Erscheinungsfolge: jährlich
Erschienen im **April 2021**

Herausgeber

Amt für Statistik Berlin-Brandenburg
Steinstraße 104 - 106
14480 Potsdam
info@statistik-bbb.de
www.statistik-berlin-brandenburg.de

Tel. 0331 8173 - 1777
Fax 030 9028 - 4091

Amt für Statistik Berlin-Brandenburg,
Potsdam, 2021

Zeichenerklärung

- 0 weniger als die Hälfte von 1
in der letzten besetzten Stelle,
jedoch mehr als nichts
- nichts vorhanden
- ... Angabe fällt später an
- () Aussagewert ist eingeschränkt
- / Zahlenwert nicht sicher genug
- Zahlenwert unbekannt oder
geheim zu halten
- x Tabellenfach gesperrt
- p vorläufige Zahl
- r berichtigte Zahl
- s geschätzte Zahl



*Dieses Werk ist unter einer Creative Commons Lizenz
vom Typ Namensnennung 3.0 Deutschland zugänglich.
Um eine Kopie dieser Lizenz einzusehen, konsultieren Sie
<http://creativecommons.org/licenses/by/3.0/de/>*

Inhaltsverzeichnis

Seite

Metadaten zu dieser Statistik
(externer Link)

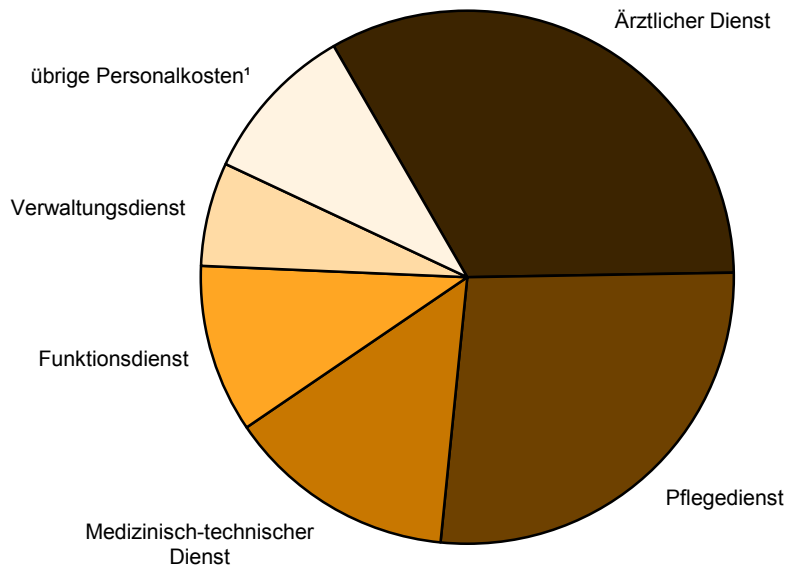
Grafiken

1	Personalkosten der Krankenhäuser im Land Berlin 2019 nach Personalgruppen	4
2	Personalkosten, Materialaufwand und sonstige betriebliche Aufwendungen aus Sachkosten der allgemeinen Krankenhäuser im Land Berlin 2019 nach Förderung der Krankenhäuser	4
3	Bereinigte Kosten je Krankenhaus im Land Berlin 2019 nach Größenklassen	6

Tabellen

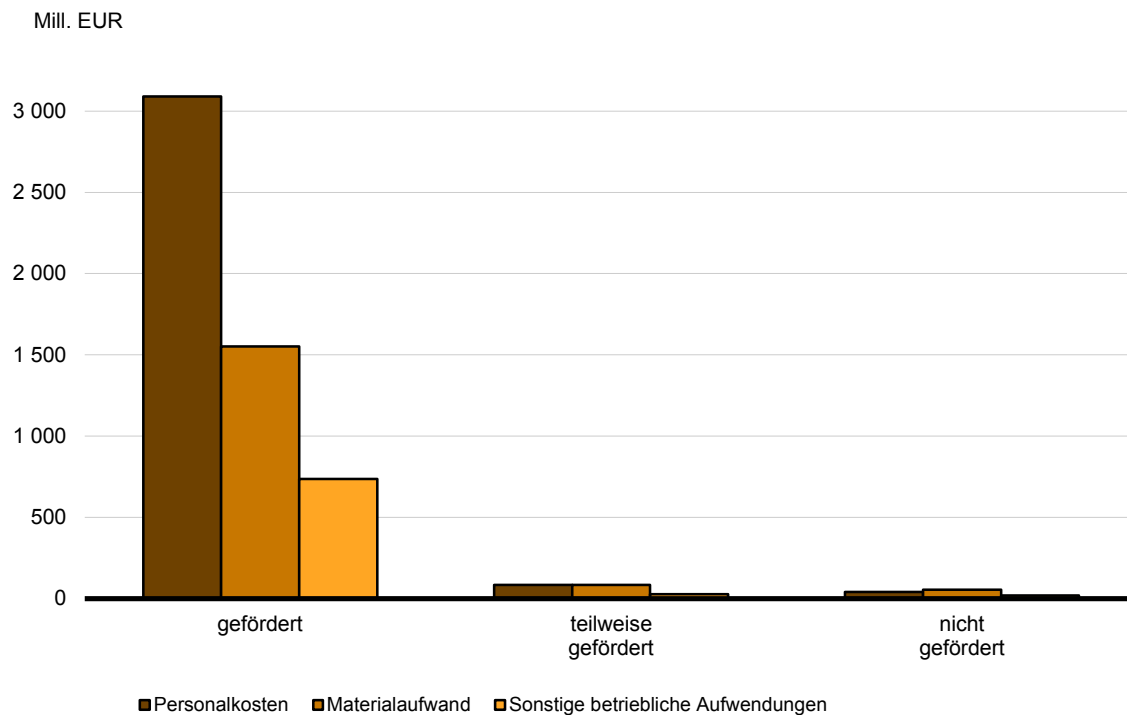
1	Grunddaten, Kosten und Kostenkennziffern der Krankenhäuser im Land Berlin 1991 bis 2019	5
2	Grunddaten, Kosten und Kostenkennziffern der Krankenhäuser im Land Berlin 2019 nach Größenklassen, Typ und Förderung der Krankenhäuser	6
3	Kosten der Krankenhäuser im Land Berlin 2019 nach Kostenarten sowie Typ und Förderung der Krankenhäuser	7
4	Kosten der Krankenhäuser im Land Berlin 2019 nach Kostenarten sowie Kostenkennziffern	8
5	Personalkosten der Krankenhäuser je Vollkraft im Land Berlin 2019, 2018 und 2017 nach Personalgruppen sowie Typ und Förderung der Krankenhäuser	9
	Krankenhäuser in Berlin	10

1 Personalkosten der Krankenhäuser im Land Berlin 2019 nach Personalgruppen



1 Wirtschafts- und Versorgungsdienst, technischer Dienst, Sonderdienste, klinisches Hauspersonal, sonstiges Personal, nicht zurechenbare Personalkosten

2 Personalkosten, Materialaufwand und sonstige betriebliche Aufwendungen aus Sachkosten der allgemeinen Krankenhäuser im Land Berlin 2019 nach Förderung der Krankenhäuser



1 Grunddaten, Kosten und Kostenkennziffern der Krankenhäuser im Land Berlin 1991 bis 2019

Jahr	Kranken- häuser	Aufge- stellte Betten	Behand- lungs- fälle	Berech- nungs-/ Bele- gungs- tage	Bereinigte Kosten ¹				
					insgesamt	je Kranken- haus	je aufge- stelltes Bett	je Behand- lungsfall	je Berech- nungs-/ Bele- gungstag
					Anzahl	1 000	1 000 EUR	EUR	
absolut									
1991	104	39 895	630 084	12 540	2 280 999	21 933	57 175	3 620	182
1992	98	37 896	642 217	12 238	2 581 549	26 342	68 122	4 020	211
2000	76	23 287	697 609	7 085	2 910 468	38 296	124 983	4 172	411
2001	70	22 620	690 244	6 696	2 853 596	40 766	126 154	4 134	426
2002	67	21 404	694 028	6 457	2 796 738	41 742	130 664	4 030	433
2003	69	20 991	691 115	6 221	2 772 177	40 176	132 065	4 011	446
2004	71	20 531	691 224	6 065	2 729 280	38 441	132 935	3 948	450
2005	71	20 350	691 869	5 984	2 725 241	38 384	133 918	3 939	455
2006	72	19 859	694 518	5 848	2 721 860	37 804	137 059	3 919	465
2007	71	19 627	705 203	5 871	2 735 274	38 525	139 363	3 879	466
2008	74	19 407	716 081	5 825	2 800 538	37 845	144 306	3 911	481
2009	77	19 668	736 112	5 834	2 869 705	37 269	145 907	3 898	492
2010	79	19 782	755 185	5 897	2 946 540	37 298	148 951	3 902	500
2011	79	19 905	771 418	5 981	3 259 015	41 253	163 728	4 225	545
2012	81	20 133	782 745	6 034	3 416 056	42 174	169 674	4 364	566
2013	81	20 070	794 009	6 022	3 551 134	43 841	176 937	4 472	590
2014	80	20 021	813 799	6 068	3 682 042	46 026	183 909	4 525	607
2015	81	19 975	825 288	6 124	3 861 873	48 273	193 374	4 679	631
2016	81	20 127	852 925	6 228	4 079 357	50 362	202 681	4 783	655
2017	83	20 390	863 070	6 290	4 276 685	51 526	209 744	4 955	680
2018	85	20 574	874 943	6 313	4 507 373	53 028	219 081	5 152	714
2019	87	20 636	876 983	6 338	4 800 894	55 183	232 647	5 474	757
Messzahl 1991 = 100									
1992	94,2	95,0	101,9	97,6	113,2	120,1	119,1	111,0	116,0
2000	73,1	58,4	110,7	56,5	127,6	174,6	218,6	115,2	225,7
2001	67,3	56,7	109,5	53,4	125,1	185,9	220,6	114,2	234,1
2002	64,4	53,7	110,1	51,5	122,6	190,3	228,5	111,3	238,0
2003	66,3	52,6	109,7	49,6	121,5	183,2	231,0	110,8	244,8
2004	68,3	51,5	109,7	48,4	119,7	175,3	232,5	109,1	247,2
2005	68,3	51,0	109,8	47,7	119,5	175,0	234,2	108,8	250,2
2006	69,2	49,8	110,2	46,6	119,3	172,4	239,7	108,3	255,7
2007	68,3	49,2	111,9	46,8	119,9	175,7	243,7	107,1	256,0
2008	71,2	48,6	113,6	46,5	122,8	172,6	252,4	108,0	264,1
2009	74,0	49,3	116,8	46,5	125,8	169,9	255,2	107,7	270,2
2010	76,0	49,6	119,9	47,0	129,2	170,1	260,5	107,8	274,5
2011	76,0	49,9	122,4	47,7	142,9	188,1	286,4	116,7	299,4
2012	77,9	50,5	124,2	48,1	149,8	192,3	296,8	120,5	311,0
2013	77,9	50,3	126,0	48,0	155,7	199,9	309,5	123,5	324,0
2014	76,9	50,2	129,2	48,4	161,4	209,8	321,7	125,0	333,4
2015	77,9	50,1	131,0	48,8	169,3	220,1	338,2	129,3	346,4
2016	77,9	50,4	135,4	49,7	178,8	229,6	354,5	132,1	359,9
2017	79,8	51,1	137,0	50,2	187,5	234,9	366,8	136,9	373,6
2018	81,7	51,6	138,9	50,3	197,6	241,8	383,2	142,3	392,3
2019	83,7	51,7	139,2	50,5	210,5	251,6	406,9	151,2	415,9

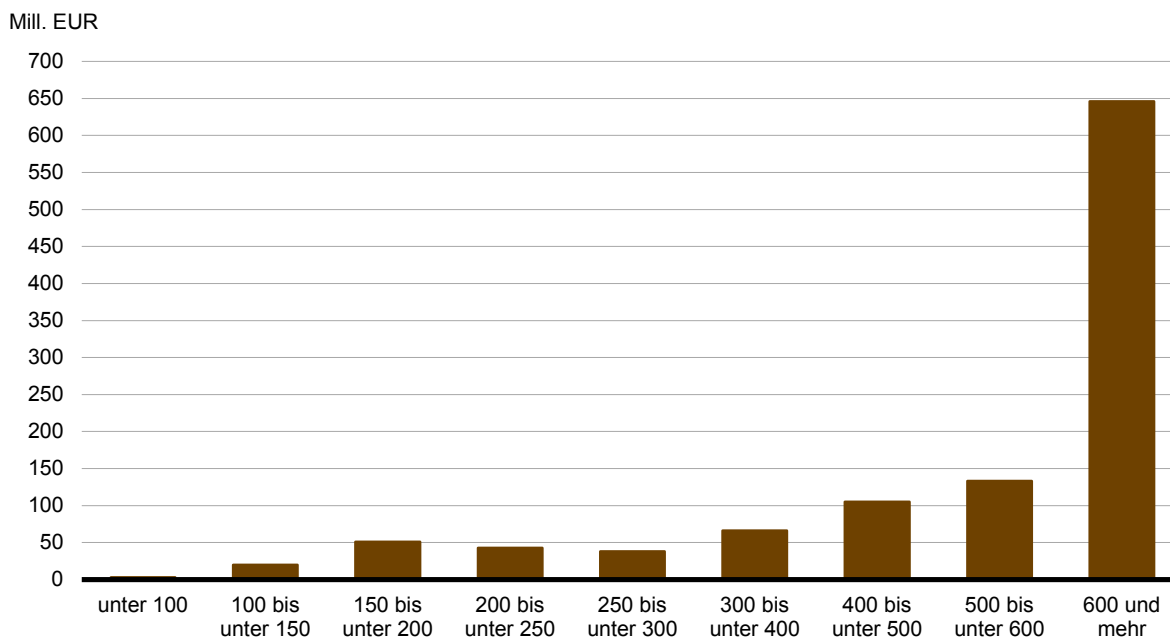
¹ ohne Ausbildungsfonds, der seit 2007 erhoben wird und bis Berichtsjahr 2017 Bestandteil der Berechnung der Kosten war
Einige Berichtsjahre werden hier nicht dargestellt. In der Excel-Version dieser Veröffentlichung sind die Angaben vorhanden.

2 Grunddaten, Kosten und Kostenkennziffern der Krankenhäuser im Land Berlin 2019 nach Größenklassen, Typ und Förderung der Krankenhäuser

Größenklasse von ... bis unter ... Betten/ Typ Träger/ Förderung	Grunddaten					Bereinigte Kosten ¹				
	Kranken- häuser	Auf- gestellte Betten	Berech- nungs-/ Belegungs- tage	Behand- lungs- fälle	Durch- schnitt- liche Verweil- dauer	ins- gesamt	je Kranken- haus	je aufge- stelltes Bett	je Berech- nungs-/ Bele- gungstag	je Behand- lungs- fall
Krankenhäuser	87	20 636	6 338 048	876 983	7,2	4 800 894	55 183	232 647	757	5 474
	Insgesamt									
	nach Größenklassen									
unter 100	50	1 165	253 364	43 193	5,9	174 125	3 483	149 464	687	4 031
100 bis unter 150	5	642	198 363	18 844	10,5	98 628	19 726	153 627	497	5 234
150 bis unter 200	6	1 043	314 661	42 814	7,3	304 740	50 790	292 176	968	7 118
200 bis unter 250	3	718	203 748	27 558	7,4	129 847	43 282	180 846	637	4 712
250 bis unter 300	6	1 620	481 495	47 251	10,2	228 166	38 028	140 843	474	4 829
300 bis unter 400	5	1 724	519 700	78 685	6,6	328 883	65 777	190 767	633	4 180
400 bis unter 500	4	1 971	561 230	91 834	6,1	420 924	105 231	213 559	750	4 584
500 bis unter 600	4	2 236	711 400	92 078	7,7	531 015	132 754	237 485	746	5 767
600 und mehr	4	9 517	3 094 087	434 728	7,1	2 584 565	646 141	271 573	835	5 945
	nach Krankenhaustypen									
allgemeine	76	19 815	6 064 933	865 783	7,0	4 708 672	61 956	237 632	776	5 439
sonstige	11	821	273 115	11 201	24,4	92 222	8 384	112 329	338	8 234
	nach der Art der Förderung - allgemeine Krankenhäuser									
geförderte	36	18 803	5 852 182	818 745	7,1	4 430 632	123 073	235 634	757	5 411
teilweise geförderte	6	428	102 692	21 683	4,7	171 607	28 601	400 951	1 671	7 915
nicht geförderte	34	584	110 059	25 355	4,3	106 434	3 130	182 249	967	4 198

¹ ohne Ausbildungsfonds, der seit 2007 erhoben wird und bis Berichtsjahr 2017 Bestandteil der Berechnung der Kosten war
Abweichungen erklären sich durch Rundungsdifferenzen.

3 Bereinigte Kosten je Krankenhaus im Land Berlin 2019 nach Größenklassen



3 Kosten der Krankenhäuser im Land Berlin 2019 nach Kostenarten sowie Typ und Förderung der Krankenhäuser

Merkmal	Kranken- häuser	Davon				sonstige Kranken- häuser
		allge- meine Kranken- häuser	davon mit ... Förderung			
			gefördert	teilweise gefördert	nicht gefördert	
1 000 EUR						
Gesamtkosten¹	5 885 860	5 788 256	5 476 401	196 500	115 355	97 604
Kosten der Krankenhäuser	5 838 645	5 741 073	5 430 097	195 773	115 204	97 572
Personalkosten	3 283 896	3 216 144	3 090 614	84 725	40 805	67 751
Ärztlicher Dienst	1 085 494	1 066 334	1 017 532	33 351	15 450	19 160
Pflegedienst	884 848	856 571	824 147	22 806	9 618	28 278
Medizinisch-technischer Dienst	456 442	447 176	434 225	10 074	2 877	9 267
Funktionsdienst	334 270	329 756	316 642	8 652	4 461	4 515
Klinisches Hauspersonal	6 560	6 375	6 036	229	109	185
Wirtschafts- und Versorgungsdienst	45 669	44 367	43 370	330	667	1 302
Technischer Dienst	31 159	30 862	30 090	134	639	296
Verwaltungsdienst	205 938	202 708	189 905	6 355	6 448	3 229
Sonderdienste	21 143	20 568	20 358	210	-	575
Sonstiges Personal	134 087	133 849	132 253	1 559	37	238
Nicht zurechenbare Personalkosten	78 286	77 579	76 055	1 025	499	707
Sachkosten	2 501 029	2 471 456	2 288 224	110 554	72 677	29 573
Materialaufwand	1 701 312	1 690 325	1 552 344	83 864	54 117	10 987
Lebensmittel und bezogene Leistungen	104 726	101 987	97 285	1 853	2 849	2 740
Medizinischer Bedarf	1 239 948	1 236 135	1 119 065	71 877	45 194	3 813
darunter						
Arzneimittel	284 916	284 132	277 175	4 636	2 322	784
Blut, Blutkonserven und Blutplasma	59 183	59 027	54 416	4 501	110	156
Verband-, Heil- und Hilfsmittel	13 400	13 353	12 263	505	585	46
Verbrauchsmaterial, Instrumente	144 663	144 420	128 536	12 941	2 943	242
Narkose- und sonstiger OP-Bedarf	93 242	93 238	82 492	7 560	3 187	4
Laborbedarf	38 502	38 477	36 548	1 776	153	25
Implantate	164 661	164 661	131 396	30 677	2 588	-
Transplantate	5 076	5 076	4 927	101	48	-
Wasser, Energie, Brennstoffe	107 244	105 074	101 499	2 235	1 340	2 170
Wirtschaftsbedarf	248 073	245 812	233 626	7 864	4 322	2 261
Wiederbeschaffte Gebrauchsgüter	1 320	1 317	869	36	412	3
Sonstige betriebliche Aufwendungen	799 717	781 131	735 880	26 690	18 560	18 586
Verwaltungsbedarf	237 651	234 557	220 762	6 665	7 130	3 094
Zentraler Verwaltungsdienst	45 037	39 989	38 199	214	1 575	5 048
Zentraler Gemeinschaftsdienst	9 213	5 966	5 326	-	640	3 247
Pflegesatzfähige Instandhaltung	248 857	246 286	238 565	6 213	1 508	2 571
Sonstige Abgaben	15 399	15 268	14 562	266	440	131
Versicherungen	48 825	48 298	45 375	2 095	828	526
Sonstiges	194 735	190 766	173 091	11 237	6 438	3 969
Zinsen und ähnliche Aufwendungen	44 550	44 461	43 443	259	759	88
darunter für Betriebsmittelkredite	4 124	4 044	3 964	22	58	79
Steuern	9 171	9 012	7 815	234	962	159
Kosten der Ausbildungsstätten	47 215	47 182	46 304	727	152	32
Personal der Ausbildungsstätten	28 282	28 282	27 592	653	37	-
Sachaufwand für Ausbildungsstätten	18 933	18 900	18 711	74	115	32
Abzüge	1 084 965	1 079 583	1 045 769	24 893	8 922	5 382
Ambulanzen	255 319	251 048	245 956	3 834	1 258	4 271
Wissenschaftliche Forschung und Lehre	517 764	517 764	512 744	4 953	67	-
Sonstige Abzüge	311 882	310 771	287 069	16 106	7 597	1 111
darunter						
wahlärztliche Leistungen	47 797	47 560	40 955	3 370	3 236	237
gesondert berechnete Unterkunft	29 856	29 321	26 412	253	2 656	535
vor- und nachstationäre Behandlungen	16 362	16 335	15 527	743	65	27
Bereinigte Kosten¹	4 800 894	4 708 672	4 430 632	171 607	106 434	92 222
nachrichtlich Ausbildungsfonds	60 252	59 202	57 713	984	506	1 050

¹ ohne Ausbildungsfonds, der seit 2007 erhoben wird und bis Berichtsjahr 2017 Bestandteil der Berechnung der Kosten war
Abweichungen erklären sich durch Rundungsdifferenzen.

4 Kosten der Krankenhäuser im Land Berlin 2019 nach Kostenarten sowie Kostenkennziffern

Merkmal	Kosten je			
	Krankenhaus	Behandlungsfall	aufgestelltes Bett	Berechnungs-/ Belegungstag
	EUR			
Gesamtkosten¹	67 653 560	6 711	285 223	929
Kosten der Krankenhäuser	67 110 861	6 658	282 935	921
Personalkosten	37 745 927	3 745	159 134	518
Ärztlicher Dienst	12 476 942	1 238	52 602	171
Pflegedienst	10 170 672	1 009	42 879	140
Medizinisch-technischer Dienst	5 246 461	520	22 119	72
Funktionsdienst	3 842 189	381	16 198	53
Klinisches Hauspersonal	75 397	7	318	1
Wirtschafts- und Versorgungsdienst	524 932	52	2 213	7
Technischer Dienst	358 146	36	1 510	5
Verwaltungsdienst	2 367 100	235	9 980	32
Sonderdienste	243 024	24	1 025	3
Sonstiges Personal	1 541 229	153	6 498	21
Nicht zurechenbare Personalkosten	899 836	89	3 794	12
Sachkosten	28 747 458	2 852	121 197	395
Materialaufwand	19 555 306	1 940	82 444	268
Lebensmittel und bezogene Leistungen	1 203 752	119	5 075	17
Medizinischer Bedarf	14 252 281	1 414	60 087	196
darunter				
Arzneimittel	3 274 899	325	13 807	45
Blut, Blutkonserven und Blutplasma	680 261	67	2 868	9
Verband-, Heil- und Hilfsmittel	154 018	15	649	2
Verbrauchsmaterial, Instrumente	1 662 792	165	7 010	23
Narkose- und sonstiger OP-Bedarf	1 071 752	106	4 518	15
Laborbedarf	442 551	44	1 866	6
Implantate	1 892 652	188	7 979	26
Transplantate	58 345	6	246	1
Wasser, Energie, Brennstoffe	1 232 692	122	5 197	17
Wirtschaftsbedarf	2 851 412	283	12 021	39
Wiederbeschaffte Gebrauchsgüter	15 171	2	64	0
Sonstige betriebliche Aufwendungen	9 192 152	912	38 754	126
Verwaltungsbedarf	2 731 623	271	11 516	37
Zentraler Verwaltungsdienst	517 666	51	2 182	7
Zentraler Gemeinschaftsdienst	105 901	11	446	1
Pflegesatzfähige Instandhaltung	2 860 424	284	12 059	39
Sonstige Abgaben	177 005	18	746	2
Versicherungen	561 201	56	2 366	8
Sonstiges	2 238 332	222	9 437	31
Zinsen und ähnliche Aufwendungen	512 065	51	2 159	7
darunter für Betriebsmittelkredite	47 398	5	200	1
Steuern	105 411	10	444	1
Kosten der Ausbildungsstätten	542 699	54	2 288	7
Personal der Ausbildungsstätten	325 081	32	1 371	4
Sachaufwand für Ausbildungsstätten	217 618	22	917	3
Abzüge	12 470 867	1 237	52 576	171
Ambulanzen	2 934 704	291	12 373	40
Wissenschaftliche Forschung und Lehre	5 951 311	590	25 090	82
Sonstige Abzüge	3 584 853	356	15 113	49
darunter				
wahlärztliche Leistungen	549 394	55	2 316	8
gesondert berechnete Unterkunft	343 174	34	1 447	5
vor- und nachstationäre Behandlungen	188 069	19	793	3
Bereinigte Kosten¹	55 182 693	5 474	232 647	757
nachrichtlich Ausbildungsfonds	692 553	69	2 920	10

¹ ohne Ausbildungsfonds, der seit 2007 erhoben wird und bis Berichtsjahr 2017 Bestandteil der Berechnung der Kosten war
Abweichungen erklären sich durch Rundungsdifferenzen.

**5 Personalkosten der Krankenhäuser je Vollkraft im Land Berlin 2019, 2018 und 2017
nach Personalgruppen sowie Typ und Förderung der Krankenhäuser**

Merkmal	Kranken- häuser	Davon				sonstige Kranken- häuser
		allge- meine Kranken- häuser	davon mit ... Förderung			
			gefördert	teilweise gefördert	nicht gefördert	
EUR						
Berichtsjahr 2019						
Personalkosten je Vollkraft ¹	72 374	72 533	72 593	73 931	65 825	65 561
Ärztlicher Dienst	117 473	117 740	116 492	142 283	176 575	104 301
Pflegedienst	60 394	60 514	60 893	55 153	46 440	56 977
Medizinisch-technischer Dienst	60 152	60 208	59 998	70 545	61 075	57 556
Funktionsdienst	59 029	59 065	59 127	67 914	44 524	56 505
Klinisches Hauspersonal	33 399	33 116	36 807	18 766	6 716	47 376
Wirtschafts- und Versorgungsdienst	44 625	44 644	44 901	32 643	37 483	43 989
Technischer Dienst	60 397	60 479	61 471	39 283	36 697	52 923
Verwaltungsdienst	70 401	70 679	70 836	78 558	60 714	56 456
Sonderdienste	79 515	78 444	78 937	48 865	–	155 419
Sonstiges Personal	40 581	40 663	41 926	13 325	1 826	19 031
Berichtsjahr 2018						
Personalkosten je Vollkraft ¹	71 391	71 562	71 645	78 483	52 963	64 123
Ärztlicher Dienst	115 437	115 664	114 711	142 738	144 598	104 211
Pflegedienst	58 739	58 843	59 178	60 311	32 691	55 765
Medizinisch-technischer Dienst	58 673	58 788	58 857	60 694	40 779	53 676
Funktionsdienst	57 981	57 950	58 541	56 190	33 346	60 458
Klinisches Hauspersonal	32 529	32 635	34 911	30 554	4 683	29 372
Wirtschafts- und Versorgungsdienst	44 141	44 394	44 826	30 338	32 696	36 774
Technischer Dienst	59 077	59 187	60 225	43 049	32 924	48 750
Verwaltungsdienst	69 748	70 011	69 836	69 761	75 303	56 557
Sonderdienste	71 803	70 787	71 085	57 913	–	143 614
Sonstiges Personal	44 767	44 893	45 054	43 545	3 067	17 075
Berichtsjahr 2017						
Personalkosten je Vollkraft ¹	69 580	69 739	69 816	76 419	52 004	62 627
Ärztlicher Dienst	114 900	115 104	114 483	136 369	114 627	104 605
Pflegedienst	56 762	56 905	57 210	53 197	43 379	52 612
Medizinisch-technischer Dienst	57 663	57 722	57 527	69 013	44 715	54 914
Funktionsdienst	59 577	59 529	59 975	60 504	33 755	63 723
Klinisches Hauspersonal	32 548	32 593	35 542	37 359	7 453	29 337
Wirtschafts- und Versorgungsdienst	45 647	46 095	46 205	31 856	48 832	33 133
Technischer Dienst	59 274	59 231	59 927	42 181	41 894	69 906
Verwaltungsdienst	64 832	65 241	65 803	85 102	40 276	45 720
Sonderdienste	71 999	70 641	71 222	51 199	0	287 340
Sonstiges Personal	40 368	40 424	40 683	38 198	12 057	20 375

¹ einschl. Schüler/-innen und Auszubildende, die beim sonstigen Personal eingeordnet sind

Krankenhäuser in Berlin

KH-Nr.	Name	PLZ / Ort
1010	Charité - Universitätsmedizin Berlin	10117 Berlin
1020	Vivantes Netzwerk für Gesundheit GmbH	13437 Berlin
1050	Unfallkrankenhaus Berlin Verein für Berufsgenossenschaftliche Heilbehandlung e.V.	12683 Berlin
1051	Klinik für Minimal Invasive Chirurgie am Evangelischen Krankenhaus Hubertus	14129 Berlin
1053	Klinik am Schlosspark Biesdorf	12683 Berlin
1055	Heiligenfeld Klinik Berlin	12683 Berlin
1059	ARONIA Klinik für Altersmedizin	12683 Berlin
2026	Gemeinschaftskrankenhaus Havelhöhe gGmbH Klinik für anthroposophische Medizin	14089 Berlin
2027	Klinik "Helle Mitte" GmbH Zentrum für Wirbelsäulenerkrankungen	12627 Berlin
2028	MEOCLINIC - Internationale Privatklinik -	10117 Berlin
2029	LASERMED Augenklinik im Ring-Center	10789 Berlin
2032	Casa Dentalis GmbH	12203 Berlin
2033	Vivantes Komfortklinik GmbH	13437 Berlin
2034	ARGORA Klinik Berlin	10623 Berlin
2035	Chirurgia Ästhetica - Dr. Kämpel Privatklinik für Schönheitsoperationen	14199 Berlin
2039	Helios Klinikum Emil von Behring GmbH	14165 Berlin
2506	DRK Kliniken Berlin Köpenick	12559 Berlin
2509	Sana Klinikum Lichtenberg	10365 Berlin
2513	SBW Schmerzlinik	13086 Berlin
2514	Park-Klinik Weißensee	13086 Berlin
2515	Zahnklinik MEDECO Berlin-Wedding	13357 Berlin
2516	Evangelische Lungenklinik Berlin	13125 Berlin
2517	Zahnklinik MEDECO Berlin-Dahlem	14195 Berlin
2518	Zahnklinik MEDECO Berlin-Spandau	13581 Berlin
2520	Evangelisches Geriatriezentrum Berlin gGmbH	13347 Berlin
2521	Zahnklinik MEDECO Berlin-Tempelhof	12109 Berlin
2522	Zahnklinik MEDECO Potsdamer Platz	10963 Berlin
2523	Augenklinik am Wittenbergplatz	10787 Berlin
2524	Augenklinik Berlin-Marzahn GmbH	12683 Berlin
2525	Chirurgische Privatklinik am Hohenzollerndamm - CLINICA VITA	10713 Berlin
2526	Avicenna Klinik	10709 Berlin
2527	Euro Eyes Augenlaserzentrum Berlin GmbH	10785 Berlin
2528	Zahnklinik MEDECO Berlin-Neukölln	12043 Berlin
2529	Fliedner Klinik Berlin Ambulanz und Tagesklinik für Psychologische Medizin	10117 Berlin
2530	Augenklinik und Lasikzentrum Am Gendarmenmarkt	10117 Berlin
2534	Count Down Entgiftungseinrichtung des Drogentherapie-Zentrum Berlin e.V.	10247 Berlin
2536	Sana Gesundheitszentren Berlin-Brandenburg GmbH MedizinZentrum am Sana Klinikum Lichtenberg	10365 Berlin
2537	angioclinic Klinik am Wittenbergplatz	10789 Berlin
2538	M1 Med Beauty Schlossklinik	12557 Berlin
2539	Klinik am Kurfürstendamm Private Zahnklinik Mund-, Kiefer-und Gesichtschirurgie	10719 Berlin
2540	Privatklinik Spandau PKS GmbH	13595 Berlin
3100	Evangelische Elisabeth Klinik	10785 Berlin

Krankenhäuser in Berlin

KH-Nr.	Name	PLZ / Ort
3101	Franziskus-Krankenhaus	10787 Berlin
3106	DRK Kliniken Berlin Mitte	13359 Berlin
3107	Jüdisches Krankenhaus Berlin	13347 Berlin
3111	Deutsches Herzzentrum Berlin	13353 Berlin
3117	Paulinenkrankenhaus	14055 Berlin
3124	Malteser-Krankenhaus	14055 Berlin
3128	Evangelisches Johannesstift Wichernkrankenhaus gGmbH	13587 Berlin
3129	Evangelisches Waldkrankenhaus Spandau	13589 Berlin
3130	Friedrich von Bodelschwingh Klinik für Psychiatrie und Psychotherapie	10717 Berlin
3133	Martin-Luther-Krankenhaus	14193 Berlin
3134	Sankt Gertrauden-Krankenhaus	10713 Berlin
3140	Hydrox Y Klinik	14129 Berlin
3141	Evangelisches Krankenhaus Hubertus	14129 Berlin
3142	Krankenhaus Waldfriede	14163 Berlin
3145	Kliniken im Theodor-Wenzel-Werk	14129 Berlin
3147	Immanuel-Krankenhaus Rheumaklinik Berlin-Wannsee und Zentrum für Naturheilkunde	14109 Berlin
3169	DRK Kliniken Berlin Westend	14050 Berlin
3173	Krankenhaus Bethel Berlin gGmbH	12207 Berlin
3174	St. Marien-Krankenhaus Berlin	12249 Berlin
3184	St. Joseph-Krankenhaus	12101 Berlin
3189	Ida-Wolff-Krankenhaus	12351 Berlin
3192	Dominikus-Krankenhaus Berlin	13467 Berlin
3520	Alexianer St. Hedwig Kliniken Berlin	10115 Berlin
3525	Evangelisches Krankenhaus Königin Elisabeth Herzberge	10365 Berlin
3526	Alexianer St. Joseph-Krankenhaus Berlin-Weißensee	13088 Berlin
3528	Maria Heimsuchung Caritas-Klinik Pankow	13187 Berlin
4201	Park-Klinik Sophie-Charlotte Private Fachklinik für Psychiatrie und Psychosomatik am Schloss Charlottenburg	14059 Berlin
4202	Schloßpark-Klinik	14059 Berlin
4204	Havelklinik	13595 Berlin
4215	DRK Kliniken Berlin Wiegmann-Klinik Klinik für psychogene Störungen	14050 Berlin
4216	Klinik Dr. Mertz	10707 Berlin
4227	West-Klinik Dahlem	14195 Berlin
4241	Klinik Schöneberg	10777 Berlin
4242	Plastetics GmbH	10707 Berlin
4257	Vitanas Krankenhaus für Geriatrie	13435 Berlin
4258	Privatklinik Schloßstrasse	12165 Berlin
5207	MEDIAN Klinik Berlin-Kladow	14089 Berlin
5208	Klinik Nikolassee	14129 Berlin
5511	HELIOS Privatkliniken Berlin-Buch	13125 Berlin
5512	HELIOS Privatkliniken Berlin-Zehlendorf	14165 Berlin
5513	Helios Klinikum Berlin-Buch	13125 Berlin
5518	Bundeswehrkrankenhaus Berlin	10115 Berlin
5601	Berlin Klinik Leipziger Platz	10117 Berlin
5605	Sinis Klinik Berlin	14199 Berlin
5606	Panorama Klinik Berlin	10715 Berlin
5607	Klinik Pacelliallee	14195 Berlin

Das Amt für Statistik Berlin-Brandenburg

Das Amt für Statistik Berlin-Brandenburg ist für beide Länder die zentrale Dienstleistungseinrichtung auf dem Gebiet der amtlichen Statistik. Das Amt erbringt Serviceleistungen im Bereich Information und Analyse für die breite Öffentlichkeit, für alle gesellschaftlichen Gruppen sowie für Kunden aus Verwaltung und Politik, Wirtschaft und Wissenschaft. Kerngeschäft des Amtes ist die Durchführung der gesetzlich angeordneten amtlichen Statistiken für Berlin und Brandenburg. Das Amt erhebt die Daten, bereitet sie auf, interpretiert und analysiert sie und veröffentlicht die Ergebnisse. Die Grundversorgung aller Nutzer mit statistischen Informationen erfolgt unentgeltlich, im Wesentlichen über das Internet und den Informationsservice. Daneben werden nachfrage- und zielgruppenorientierte Standardauswertungen zu Festpreisen angeboten. Kundenspezifische Aufbereitung / Beratung zu kostendeckenden Preisen ergänzt das Spektrum der Informationsbereitstellung.

Amtliche Statistik im Verbund

Die Statistiken werden bundesweit nach einheitlichen Konzepten, Methoden und Verfahren arbeitsteilig erstellt. Die statistischen Ämter der Länder sind dabei grundsätzlich für die Durchführung der Erhebungen, für die Aufbereitung und Veröffentlichung der Länderergebnisse zuständig. Durch diese Kooperation in einem „Statistikverbund“ entstehen für alle Länder vergleichbare und zu einem Bundesergebnis zusammenführbare Erhebungsergebnisse.

Produkte und Dienstleistungen

Informationsservice

info@statistik-bbb.de
mit statistischen Informationen für jedermann und Beratung sowie maßgeschneiderte Aufbereitungen von Daten über Berlin und Brandenburg. Auskunft, Beratung, Pressedienst sowie Fachbibliothek.

Standort Potsdam

Steinstraße 104 - 106, 14480 Potsdam
Tel. 0331 8173 - 1777
Fax 030 9028 - 4091
Mo – Do 9 – 15 Uhr, Fr 9 – 14 Uhr

Standort Berlin

Alt-Friedrichsfelde 60, 10315 Berlin
Bibliothek
Tel. 030 9021 - 3540
Mo – Do 9 – 15 Uhr, Fr 9 – 14 Uhr

Internet-Angebot

www.statistik-berlin-brandenburg.de
mit aktuellen Daten, Pressemitteilungen, Statistischen Berichten zum kostenlosen Herunterladen, regionalstatistischen Informationen, Wahlstatistiken und -analysen sowie einem Überblick über das gesamte Leistungsspektrum des Amtes.

Statistische Jahrbücher

mit einer Vielzahl von Tabellen aus nahezu allen Arbeitsgebieten der amtlichen Statistik.

Statistische Berichte

mit Ergebnissen der einzelnen Statistiken in Tabellen in tiefer sachlicher Gliederung und Grafiken zur Veranschaulichung von Entwicklungen und Strukturen.

Datenangebot aus dem Sachgebiet

Informationen zu dieser Veröffentlichung

Referat 14
Tel. 0331 8173 - 1126
Fax 0331 8173 - 1911
gesundheit@statistik-bbb.de

Weitere Veröffentlichungen zum Thema

Statistische Berichte:

- Krankenhausstatistik, Land Berlin
Teil I Grunddaten der Krankenhäuser
A IV 2
- Krankenhausstatistik, Land Berlin
Teil II Diagnosen
der Krankenhauspatienten
A IV 3
- In Deutschland gemeldete Schwangerschaftsabbrüche von Frauen mit Wohnsitz im Land Berlin
A IV 11
- Krankenhausstatistik, Land Brandenburg
Teil I Grunddaten der Krankenhäuser
A IV 2
- Krankenhausstatistik, Land Brandenburg
Teil II Diagnosen
der Krankenhauspatienten
A IV 3 •
- Krankenhausstatistik, Land Brandenburg
Teil III Kostennachweis
der Krankenhäuser
A IV 4
- Krankenhausstatistik, Land Brandenburg
Teil I und II Grunddaten der Vorsorge-
oder Rehabilitationseinrichtungen und Di-
agnosestatistik der Vorsorge- und Rehabi-
litationseinrichtungen
A IV 5
- In Deutschland gemeldete Schwangerschaftsabbrüche von Frauen mit Wohnsitz im Land Brandenburg
A IV 11