

# Statistischer Bericht

D I 1 – m 02 / 21

┌ Gewerbeanzeigen  
im **Land Berlin**  
**Februar 2021**

## Impressum

**Statistischer Bericht**  
D I 1 – m 02 / 21

Erscheinungsfolge: monatlich  
Erschienen im **April 2021**

## Herausgeber

**Amt für Statistik** Berlin-Brandenburg  
Steinstraße 104 - 106  
14480 Potsdam  
info@statistik-bbb.de  
www.statistik-berlin-brandenburg.de

Tel. 0331 8173 - 1777  
Fax 030 9028 - 4091

## Zeichenerklärung

- 0 weniger als die Hälfte von 1  
in der letzten besetzten Stelle,  
jedoch mehr als nichts
- nichts vorhanden
- ... Angabe fällt später an
- ( ) Aussagewert ist eingeschränkt
- / Zahlenwert nicht sicher genug
- Zahlenwert unbekannt oder  
geheim zu halten
- x Tabellenfach gesperrt
- p vorläufige Zahl
- r berichtigte Zahl
- s geschätzte Zahl

**Amt für Statistik** Berlin-Brandenburg,  
Potsdam, 2021

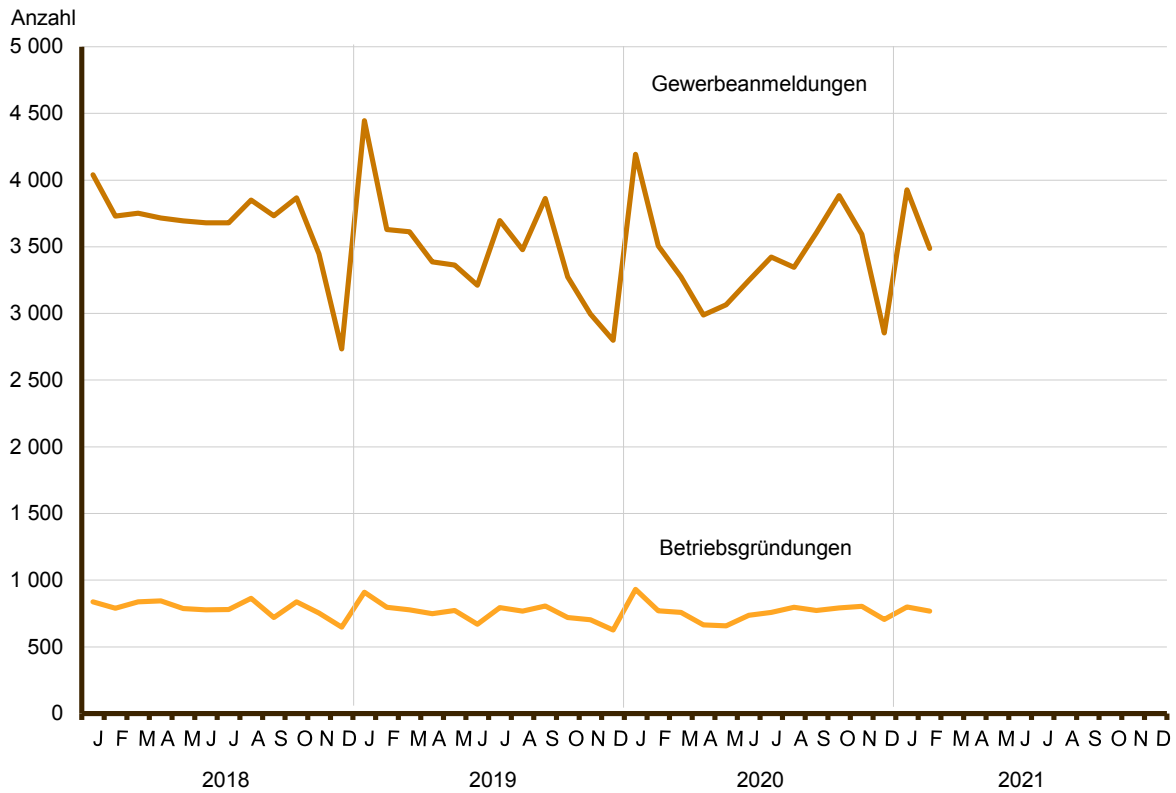


*Dieses Werk ist unter einer Creative Commons Lizenz  
vom Typ Namensnennung 3.0 Deutschland zugänglich.  
Um eine Kopie dieser Lizenz einzusehen, konsultieren Sie  
<http://creativecommons.org/licenses/by/3.0/de/>*

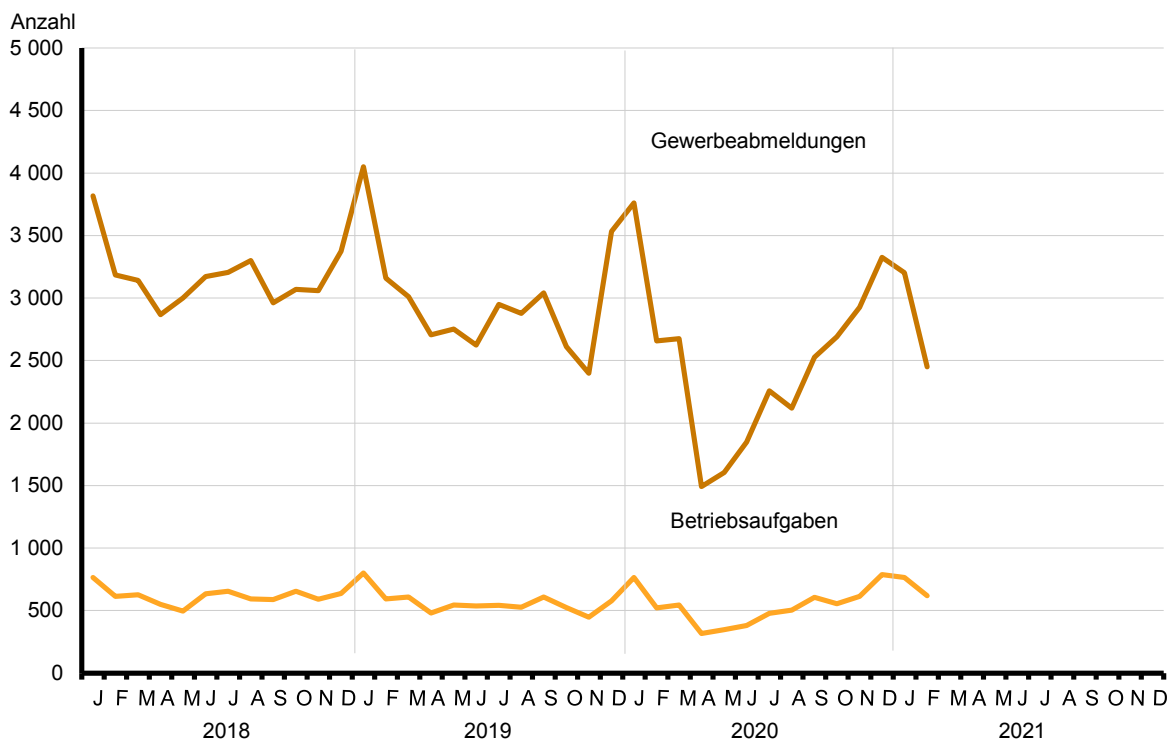
## Inhaltsverzeichnis

	Seite		Seite
Metadaten zu dieser Statistik (externer Link)			
<b>Grafiken</b>			
1 Gewerbeanmeldungen und Betriebsgrün- dungen in Berlin seit Januar 2018.....	4	3 Betriebsgründungen und -aufgaben in Berlin im Februar 2021 nach Wirtschaftsabschnitten.....	5
2 Gewerbeabmeldungen und Betriebsaufgaben in Berlin seit Januar 2018.....	4	4 Gewerbean- und Gewerbeabmeldungen in Berlin im Februar 2021 nach Bezirken.....	5
<b>Tabellen</b>			
Übersicht: Gewerbeanzeigen in Berlin von 2003 bis Februar 2021.....	6	7 Vollständige Aufgaben sowie Gewerbetrei- bende in Berlin im Februar 2021 nach Wirtschaftsbereichen.....	16
1 Gewerbeanmeldungen in Berlin im Februar 2021 nach Wirtschafts- bereichen.....	7	8 Vollständige Aufgaben sowie Gewerbetrei- bende in Berlin im Februar 2021 nach der Rechtsform und bei Einzel- unternehmen nach Geschlecht und Staatsangehörigkeit.....	18
2 Gewerbeanmeldungen in Berlin im Februar 2021 nach Art der Nieder- lassung, der Rechtsform und bei Einzel- unternehmen nach Geschlecht und Staats- angehörigkeit.....	9	9 Gewerbeanmeldungen in Berlin im Februar 2021 nach ausgewählten Merkmalen und Bezirken.....	19
3 Neugründungen sowie Gewerbetreibende in Berlin im Februar 2021 nach Wirtschaftsbereichen .....	10	10 Gewerbeabmeldungen in Berlin im Februar 2021 nach ausgewählten Merkmalen und Bezirken.....	19
4 Neugründungen sowie Gewerbetreibende in Berlin im Februar 2021 nach der Rechts- form und bei Einzelunternehmen nach Ge- schlecht und Staatsangehörigkeit.....	12	11 Gewerbean- und -abmeldungen in Berlin im Februar 2021 nach Wirtschafts- abschnitten und Bezirken.....	20
5 Gewerbeabmeldungen in Berlin im Februar 2021 nach Wirtschafts- bereichen.....	13		
6 Gewerbeabmeldungen in Berlin im Februar 2021 nach Art der Nieder- lassung, der Rechtsform und bei Einzel- unternehmen nach Geschlecht und Staats- angehörigkeit.....	15		

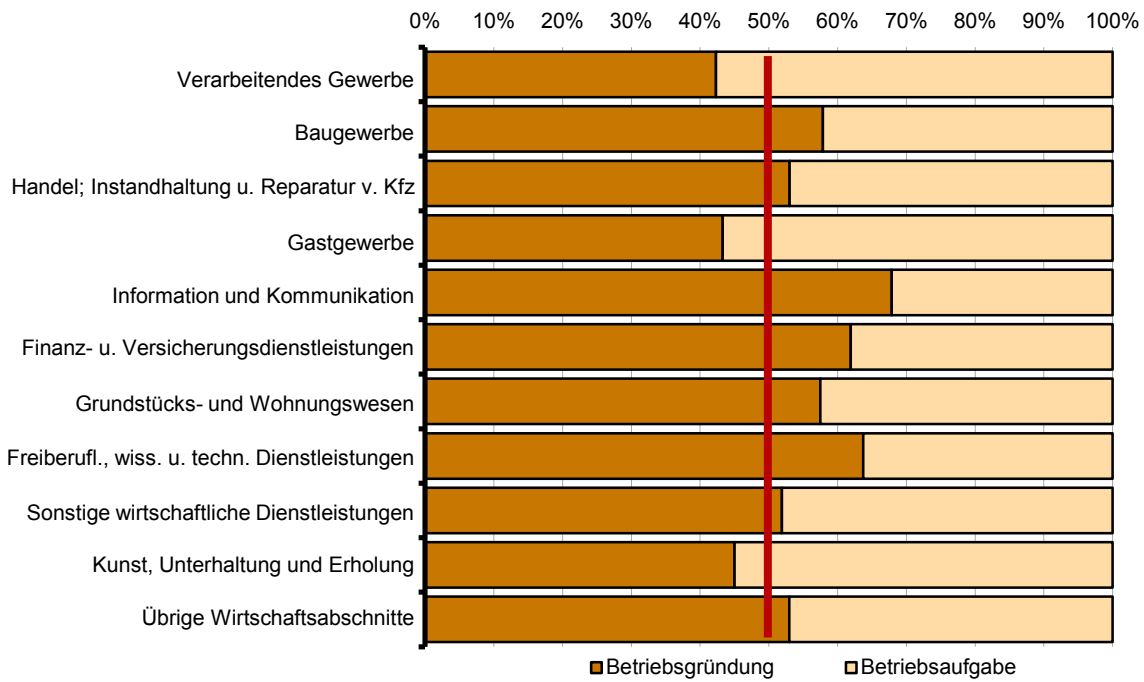
### 1 Gewerbebeanmeldungen und Betriebsgründungen in Berlin seit Januar 2018



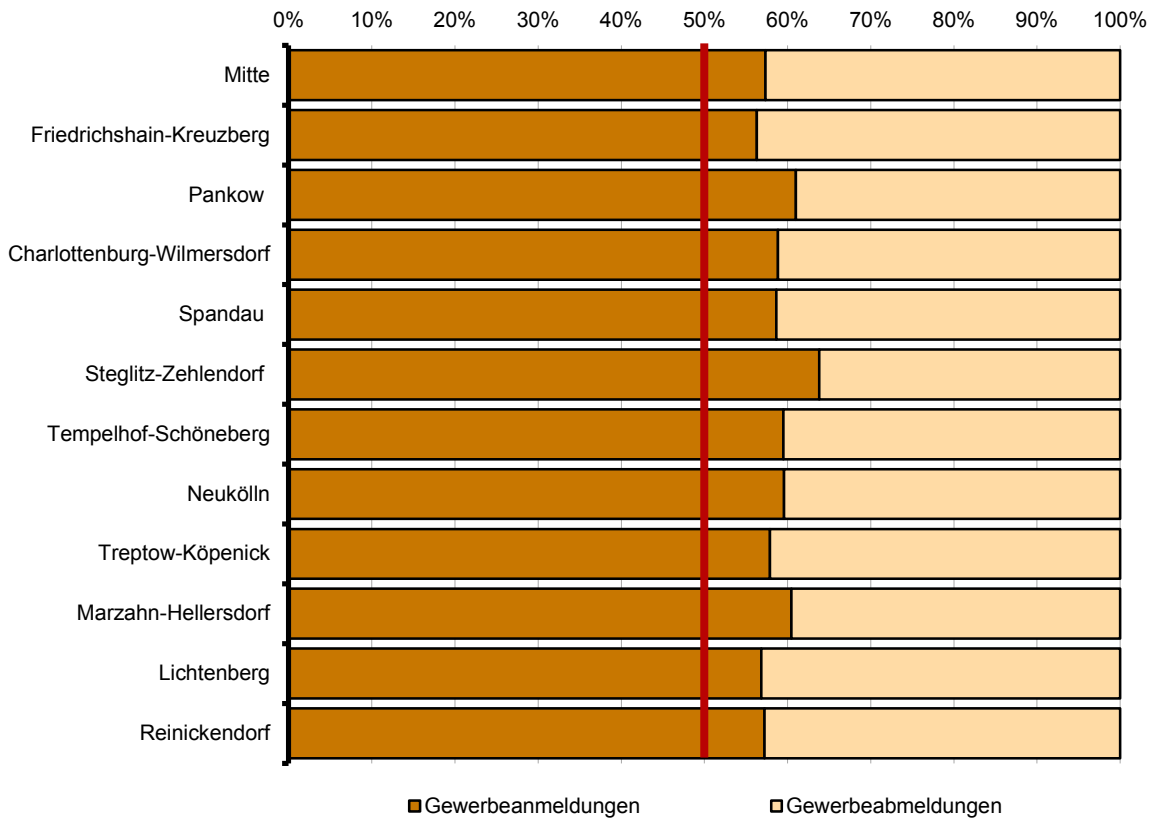
### 2 Gewerbeabmeldungen und Betriebsaufgaben in Berlin seit Januar 2018



### 3 Betriebsgründungen und -aufgaben in Berlin im Februar 2021 nach Wirtschaftsabschnitten



### 4 Gewerbean- und Gewerbeabmeldungen in Berlin im Februar 2021 nach Bezirken



## Übersicht: Gewerbeanzeigen in Berlin von 2003 bis Februar 2021

Jahr Monat	Anmeldungen		Ummeldungen <sup>2</sup>		Abmeldungen	
	insgesamt	darunter Neu- errichtungen <sup>1</sup>	insgesamt	darunter Veränderung der Betriebs- tätigkeit <sup>3</sup>	insgesamt	darunter Aufgabe <sup>4</sup>
2003	37 374	32 008	10 436	2 577	29 654	24 423
2004	47 158	41 941	12 809	3 609	30 404	25 025
2005	44 015	39 289	15 615	4 187	32 833	28 126
2006	45 762	41 098	•	•	32 773	28 136
2007	44 290	39 423	•	•	32 782	28 244
2008	41 143	36 714	•	•	31 974	27 896
2009	44 951	40 089	•	•	33 848	29 521
2010	47 300	42 722	•	•	31 626	27 441
2011	48 716	44 460	•	•	33 797	29 913
2012	48 072	44 228	•	•	36 600	32 913
2013	46 212	42 585	•	•	34 776	31 243
2014	44 924	41 418	•	•	35 251	31 615
2015	42 124	38 896	•	•	34 557	30 999
2016	42 443	39 022	•	•	34 819	31 276
2017	44 839	41 063	•	•	35 801	32 299
2018	43 923	40 488	•	•	38 156	34 764
2019	41 756	38 420	•	•	35 713	32 411
2020	40 982	37 860	•	•	29 891	27 245
2020 Januar	4 194	3 832	•	•	3 761	3 429
Februar	3 507	3 246	•	•	2 658	2 409
März	3 274	3 034	•	•	2 675	2 429
April	2 988	2 791	•	•	1 492	1 355
Mai	3 066	2 834	•	•	1 606	1 448
Juni	3 248	3 008	•	•	1 849	1 661
Juli	3 424	3 164	•	•	2 258	2 036
August	3 345	3 044	•	•	2 120	1 917
September	3 605	3 373	•	•	2 527	2 302
Oktober	3 883	3 623	•	•	2 692	2 461
November	3 593	3 316	•	•	2 926	2 717
Dezember	2 855	2 595	•	•	3 327	3 081
2021 Januar	3 927	3 591	•	•	3 203	2 916
Februar	3 488	3 225	•	•	2 449	2 194
März	...	...	...	...	...	...
April	...	...	...	...	...	...
Mai	...	...	...	...	...	...
Juni	...	...	...	...	...	...
Juli	...	...	...	...	...	...
August	...	...	...	...	...	...
September	...	...	...	...	...	...
Oktober	...	...	...	...	...	...
November	...	...	...	...	...	...
Dezember	...	...	...	...	...	...

1 Betriebsgründungen, sonstige Neuerrichtungen sowie Umwandlungen, ohne Zuzüge

2 ab September 2006 ist die Auswertung der Ummeldungen eingestellt

3 Änderung und/oder Erweiterung

4 Betriebsaufgaben, sonstige Stilllegungen sowie Umwandlungen, ohne Fortzüge

1 Gewerbeanmeldungen in Berlin im Februar 2021 nach Wirtschaftsbereichen

Wirtschaftsabschnitt	Wirtschaftsabteilung	Gewerbe- an- meldungen insgesamt	Neuerrichtungen			Zuzug	Übernahme			
			ins- gesamt	Neu- gründung	Um- wand- lung		ins- gesamt	Rechts- form- wechsel	Gesell- schafter- eintritt	Erbfolge/ Kauf/ Pacht
Anzahl										
A	Land- und Forstwirtschaft, Fischerei	5	5	5	-	-	-	-	-	-
B	Bergbau und Gewinnung von Steinen und Erden	-	-	-	-	-	-	-	-	-
C	Verarbeitendes Gewerbe	59	53	51	2	4	2	-	2	-
10	Herstellung von Nahrungs- und Futtermitteln	9	9	8	1	-	-	-	-	-
11	Getränkeherstellung	4	4	3	1	-	-	-	-	-
13	Herstellung von Textilien	4	3	3	-	1	-	-	-	-
14	Herstellung von Bekleidung	7	7	7	-	-	-	-	-	-
16	Herstellung von Holz-, Flecht-, Korb- und Korkwaren (ohne Möbel)	-	-	-	-	-	-	-	-	-
18	Herstellung von Druckerzeugnissen; Vervielfältigung von bespielten Ton-, Bild- und Datenträgern	6	5	5	-	1	-	-	-	-
25	Herstellung von Metallerzeugnissen	1	1	1	-	-	-	-	-	-
26	Herstellung von Datenverarbeitungs- geräten, elektronischen und optischen Erzeugnissen	2	2	2	-	-	-	-	-	-
27	Herstellung von elektrischen Ausrüstungen	-	-	-	-	-	-	-	-	-
28	Maschinenbau	-	-	-	-	-	-	-	-	-
29	Herstellung von Kraftwagen und Kraftwagenteilen	2	2	2	-	-	-	-	-	-
31	Herstellung von Möbeln	2	2	2	-	-	-	-	-	-
D	Energieversorgung	20	12	12	-	1	7	-	6	1
E	Wasserversorgung; Abwasser- und Abfallentsorgung und Beseitigung von Umweltverschmutzungen	1	1	1	-	-	-	-	-	-
F	Baugewerbe	579	560	559	1	12	7	2	3	2
41	Hochbau	13	11	11	-	2	-	-	-	-
42	Tiefbau	8	7	7	-	1	-	-	-	-
43	Vorbereitende Baustellenarbeiten, Bauinstallation und sonstiges Ausbaugewerbe	558	542	541	1	9	7	2	3	2
G	Handel; Instandhaltung und Reparatur von Kraftfahrzeugen	834	769	769	-	20	45	6	12	27
45	Handel mit Kraftfahrzeugen; Instandhaltung und Reparatur von Kraftfahrzeugen	49	47	47	-	1	1	1	-	-
46	Großhandel (ohne Handel mit Kfz)	95	87	87	-	5	3	1	1	1
47	Einzelhandel (ohne Handel mit Kfz)	690	635	635	-	14	41	4	11	26
H	Verkehr und Lagerei	153	146	145	1	5	2	1	-	1
49	Landverkehr und Transport in Rohrfernleitungen	49	46	45	1	2	1	1	-	-
53	Post-, Kurier- und Expressdienste	91	88	88	-	3	-	-	-	-

1 Gewerbeanmeldungen in Berlin im Februar 2021 nach Wirtschaftsbereichen

Wirtschaftsabschnitt	Wirtschaftsabteilung	Gewerbe- an- meldungen insgesamt	Neuerrichtungen			Zuzug	Übernahme			
			ins- gesamt	Neu- gründung	Um- wand- lung		ins- gesamt	Rechts- form- wechsel	Gesell- schafter- eintritt	Erbfolge/ Kauf/ Pacht
Anzahl										
I	Gastgewerbe	159	125	125	–	1	33	3	4	26
55	Beherbergung	12	11	11	–	–	1	–	–	1
56	Gastronomie	147	114	114	–	1	32	3	4	25
J	Information und Kommunikation	297	269	267	2	26	2	1	1	–
58	Verlagswesen	35	33	33	–	2	–	–	–	–
61	Telekommunikation	11	11	11	–	–	–	–	–	–
62	Erbringung von Dienstleistungen der Informationstechnologie	151	135	133	2	15	1	1	–	–
63	Informationsdienstleistungen	34	29	29	–	4	1	–	1	–
K	Erbringung von Finanz- und Versicherungsdienstleistungen	107	94	93	1	13	–	–	–	–
66	Mit Finanz- und Versicherungs- dienstleistungen verbundene Tätigkeiten	60	56	55	1	4	–	–	–	–
L	Grundstücks- und Wohnungswesen	95	83	83	–	7	5	2	2	1
M	Erbringung von freiberuflichen, wissenschaftlichen und technischen Dienstleistungen	424	393	392	1	25	6	1	4	1
70	Verwaltung und Führung von Unternehmen und Betrieben, Unternehmensberatung	147	136	135	1	9	2	1	–	1
73	Werbung und Marktforschung	84	81	81	–	2	1	–	1	–
N	Erbringung von sonstigen wirtschaftlichen Dienstleistungen	363	347	347	–	7	9	4	4	1
77	Vermietung von beweglichen Sachen	28	27	27	–	–	1	–	1	–
78	Vermittlung und Überlassung von Arbeitskräften	14	11	11	–	3	–	–	–	–
79	Reisebüros, Reiseveranstalter und Erbringung sonstiger Reservierungsdienstleistungen	11	11	11	–	–	–	–	–	–
81	Gebäudebetreuung; Garten- und Landschaftsbau	161	156	156	–	1	4	2	2	–
P	Erziehung und Unterricht	67	61	61	–	5	1	1	–	–
Q	Gesundheits- und Sozialwesen	86	82	82	–	4	–	–	–	–
R	Kunst, Unterhaltung und Erholung	68	64	63	1	4	–	–	–	–
O+S	Öffentliche Verwaltung, Verteidigung; Sozialversicherung; Erbringung von sonstigen Dienstleistungen	171	161	160	1	4	6	1	1	4
<b>A-S</b>	<b>Insgesamt</b>	<b>3 488</b>	<b>3 225</b>	<b>3 215</b>	<b>10</b>	<b>138</b>	<b>125</b>	<b>22</b>	<b>39</b>	<b>64</b>



## 2 Gewerbeanmeldungen in Berlin im Februar 2021 nach Art der Niederlassung, der Rechtsform und bei Einzelunternehmen nach Geschlecht und Staatsangehörigkeit

Art der Niederlassung — Rechtsform — Geschlecht — Staatsangehörigkeit	Gewerbe- an- meldungen insgesamt	Neuerrichtung			Zuzug	Übernahme			
		ins- gesamt	Neu- gründung	Um- wandlung		ins- gesamt	Rechts- form- wechsel	Gesell- schafter- eintritt	Erbfolge/ Kauf/ Pacht
Anzahl									
<b>Insgesamt</b>	<b>3 488</b>	<b>3 225</b>	<b>3 215</b>	<b>10</b>	<b>138</b>	<b>125</b>	<b>22</b>	<b>39</b>	<b>64</b>
nach der Art der Niederlassung									
Hauptniederlassung	3 292	3 052	3 049	3	136	104	20	30	54
Zweigniederlassung	43	36	35	1	1	6	–	1	5
Unselbständige Zweigstelle	153	137	131	6	1	15	2	8	5
nach der Rechtsform des Unternehmens									
Einzelunternehmen	2 575	2 443	2 442	1	80	52	3	–	49
Offene Handelsgesellschaft	1	–	–	–	–	1	–	–	1
Kommanditgesellschaft	2	1	1	–	–	1	–	1	–
Gesellschaft mit beschränkter Haftung & Co. KG	43	21	21	–	5	17	3	14	–
Gesellschaft des bürgerlichen Rechts	183	153	153	–	6	24	1	19	4
Aktiengesellschaft	8	7	5	2	1	–	–	–	–
Gesellschaft mit beschränkter Haftung (GmbH)	653	583	577	6	46	24	15	–	9
GmbH ohne UG (haftungsbeschränkt)	499	439	433	6	39	21	12	–	9
Unternehmergesellschaft (UG haftungsbeschränkt)	154	144	144	–	7	3	3	–	–
Private Company Limited by Shares (Ltd.)	2	2	2	–	–	–	–	–	–
Genossenschaft	2	2	2	–	–	–	–	–	–
Eingetragener Verein	3	2	2	–	–	1	–	–	1
Sonstige Rechtsformen	16	11	10	1	–	5	–	5	–
Einzelunternehmer/-innen nach Geschlecht									
weiblich	819	784	784	–	22	13	–	–	13
männlich	1 756	1 659	1 658	1	58	39	3	–	36
Einzelunternehmer/-innen nach ausgewählter Staatsangehörigkeit									
deutsch	1 516	1 429	1 428	1	62	25	2	–	23
bulgarisch	48	47	47	–	1	–	–	–	–
griechisch	14	13	13	–	1	–	–	–	–
italienisch	25	25	25	–	–	–	–	–	–
polnisch	310	306	306	–	4	–	–	–	–
rumänisch	127	127	127	–	–	–	–	–	–
türkisch	86	72	72	–	1	13	1	–	12
ungarisch	13	12	12	–	1	–	–	–	–

### 3 Neugründungen sowie Gewerbetreibende in Berlin im Februar 2021 nach Wirtschaftsbereichen

Wirtschaftsabschnitt Wirtschaftsabteilung	Neugründungen						Gewerbetreibende <sup>1</sup>	
	ins- gesamt	Betriebsgründung			sonstige Neugründung		ins- gesamt	darunter weiblich
		ins- gesamt	Haupt- nieder- lassung	Zweignieder- lassung/un- selbständige Zweigstelle	ins- gesamt	darunter Neben- erwerb		
Anzahl								
A Land- und Forstwirtschaft, Fischerei	5	–	–	–	5	3	6	2
B Bergbau und Gewinnung von Steinen und Erden	–	–	–	–	–	–	–	–
C Verarbeitendes Gewerbe	51	11	9	2	40	30	58	26
10 Herstellung von Nahrungs- und Futtermitteln	8	4	3	1	4	2	10	5
11 Getränkeherstellung	3	2	1	1	1	1	5	1
13 Herstellung von Textilien	3	–	–	–	3	1	3	1
14 Herstellung von Bekleidung	7	–	–	–	7	4	7	7
16 Herstellung von Holz-, Flecht-, Korb- und Korkwaren (ohne Möbel)	–	–	–	–	–	–	–	–
18 Herstellung von Druckerzeugnissen; Vervielfältigung von bespielten Ton-, Bild- und Datenträgern	5	1	1	–	4	3	6	2
25 Herstellung von Metallernzeugnissen	1	1	1	–	–	–	1	–
26 Herstellung von Datenverarbeitungs- geräten, elektronischen und optischen Erzeugnissen	2	–	–	–	2	2	3	–
27 Herstellung von elektrischen Ausrüstungen	–	–	–	–	–	–	–	–
28 Maschinenbau	–	–	–	–	–	–	–	–
29 Herstellung von Kraftwagen und Kraftwagenteilen	2	–	–	–	2	2	2	–
31 Herstellung von Möbeln	2	–	–	–	2	2	2	–
D Energieversorgung	12	5	5	–	7	7	19	4
E Wasserversorgung; Abwasser- und Abfallentsorgung und Beseitigung von Umweltverschmutzungen	1	1	1	–	–	–	1	–
F Baugewerbe	559	81	77	4	478	46	574	25
41 Hochbau	11	10	10	–	1	–	11	–
42 Tiefbau	7	2	1	1	5	1	7	1
43 Vorbereitende Baustellenarbeiten, Bauinstallation und sonstiges Ausbaugewerbe	541	69	66	3	472	45	556	24
G Handel; Instandhaltung und Reparatur von Kraftfahrzeugen	769	166	125	41	603	435	871	302
45 Handel mit Kraftfahrzeugen; Instandhaltung und Reparatur von Kraftfahrzeugen	47	13	11	2	34	9	49	6
46 Großhandel (ohne Handel mit Kfz)	87	30	26	4	57	33	92	24
47 Einzelhandel (ohne Handel mit Kfz)	635	123	88	35	512	393	730	272
H Verkehr und Lagerei	145	31	27	4	114	56	148	12
49 Landverkehr und Transport in Rohrfernleitungen	45	15	12	3	30	8	47	1
53 Post-, Kurier- und Expressdienste	88	13	13	–	75	43	88	9

### 3 Neugründungen sowie Gewerbetreibende in Berlin im Februar 2021 nach Wirtschaftsbereichen

Wirtschaftsabschnitt Wirtschaftsabteilung	Neugründungen						Gewerbetreibende <sup>1</sup>		
	ins- gesamt	Betriebsgründung			sonstige Neugründung		ins- gesamt	darunter weiblich	
		ins- gesamt	Haupt- nieder- lassung	Zweignieder- lassung/un- selbständige Zweigstelle	ins- gesamt	darunter Neben- erwerb			
Anzahl									
I Gastgewerbe	125	71	42	29	54	22	142	38	
55 Beherbergung	11	3	–	3	8	5	12	6	
56 Gastronomie	114	68	42	26	46	17	130	32	
J Information und Kommunikation	267	93	69	24	174	136	337	71	
58 Verlagswesen	33	11	7	4	22	14	38	9	
61 Telekommunikation	11	5	5	–	6	5	11	2	
62 Erbringung von Dienstleistungen der Informationstechnologie	133	48	38	10	85	66	158	29	
63 Informationsdienstleistungen	29	10	4	6	19	17	37	11	
K Erbringung von Finanz- und Versicherungsdienstleistungen	93	39	35	4	54	28	94	19	
66 Mit Finanz- und Versicherungs- dienstleistungen verbundene Tätigkeiten	55	12	10	2	43	18	58	13	
L Grundstücks- und Wohnungswesen	83	46	40	6	37	18	108	20	
M Erbringung von freiberuflichen, wissenschaftlichen und technischen Dienstleistungen	392	109	91	18	283	189	444	155	
70 Verwaltung und Führung von Unternehmen und Betrieben, Unternehmensberatung	135	49	39	10	86	56	161	48	
73 Werbung und Marktforschung	81	15	12	3	66	43	92	25	
N Erbringung von sonstigen wirtschaftlichen Dienstleistungen	347	55	45	10	292	161	367	124	
77 Vermietung von beweglichen Sachen	27	11	8	3	16	15	28	5	
78 Vermittlung und Überlassung von Arbeitskräften	11	3	2	1	8	3	12	5	
79 Reisebüros, Reiseveranstalter und Erbringung sonstiger Reservierungsdienstleistungen	11	2	1	1	9	4	14	6	
81 Gebäudebetreuung; Garten- und Landschaftsbau	156	16	12	4	140	52	164	50	
P Erziehung und Unterricht	61	10	7	3	51	44	68	35	
Q Gesundheits- und Sozialwesen	82	13	10	3	69	39	92	58	
R Kunst, Unterhaltung und Erholung	63	9	3	6	54	33	68	20	
O+S Öffentliche Verwaltung, Verteidigung; Sozialversicherung; Erbringung von sonstigen Dienstleistungen	160	29	17	12	131	68	170	104	
<b>A-S</b>	<b>Insgesamt</b>	<b>3 215</b>	<b>769</b>	<b>603</b>	<b>166</b>	<b>2 446</b>	<b>1 315</b>	<b>3 567</b>	<b>1 015</b>

<sup>1</sup> anzeigepflichtige Personen, die eine Neugründung vorgenommen haben

#### 4 Neugründungen sowie Gewerbetreibende in Berlin im Februar 2021 nach der Rechtsform und bei Einzelunternehmen nach Geschlecht und Staatsangehörigkeit

Rechtsform — Geschlecht — Staatsangehörigkeit	Neugründungen						Gewerbetreibende <sup>1</sup>	
	ins- gesamt	Betriebsgründung			sonstige Neugründung		ins- gesamt	darunter weiblich
		ins- gesamt	Haupt- nieder- lassung	Zweignieder- lassung/un- selbständige Zweigstelle	ins- gesamt	darunter Neben- erwerb		
Anzahl								
<b>Insgesamt</b>	<b>3 215</b>	<b>769</b>	<b>603</b>	<b>166</b>	<b>2 446</b>	<b>1 315</b>	<b>3 567</b>	<b>1 015</b>
	nach der Rechtsform des Unternehmens							
Einzelunternehmen	2 442	154	125	29	2 288	1 157	2 442	784
Offene Handelsgesellschaft	–	–	–	–	–	–	–	–
Kommanditgesellschaft	1	1	–	1	–	–	1	–
Gesellschaft mit beschränkter Haftung & Co. KG	21	21	15	6	–	–	30	2
Gesellschaft des bürgerlichen Rechts	153	58	57	1	95	95	342	87
Aktiengesellschaft	5	5	1	4	–	–	–	–
Gesellschaft mit beschränkter Haftung (GmbH)	577	514	401	113	63	63	742	137
GmbH ohne UG (haftungsbeschränkt)	433	417	310	107	16	16	580	95
Unternehmergeellschaft (UG haftungsbeschränkt)	144	97	91	6	47	47	162	42
Private Company Limited by Shares (Ltd.)	2	2	–	2	–	–	2	–
Genossenschaft	2	2	1	1	–	–	5	5
Eingetragener Verein	2	2	2	–	–	–	2	–
Sonstige Rechtsformen	10	10	1	9	–	–	1	–
	Einzelunternehmer/-innen nach Geschlecht							
weiblich	784	47	38	9	737	466	x	x
männlich	1 658	107	87	20	1 551	691	x	x
	Einzelunternehmer/-innen nach ausgewählter Staatsangehörigkeit							
deutsch	1 428	84	60	24	1 344	934	1 428	524
bulgarisch	47	1	1	–	46	3	47	10
griechisch	13	1	1	–	12	8	13	5
italienisch	25	3	3	–	22	9	25	11
polnisch	306	7	7	–	299	27	306	38
rumänisch	127	4	4	–	123	5	127	18
türkisch	72	10	8	2	62	21	72	16
ungarisch	12	3	3	–	9	6	12	5

<sup>1</sup> anzeigepflichtige Personen, die eine Neugründung vorgenommen haben

## 5 Gewerbeabmeldungen in Berlin im Februar 2021 nach Wirtschaftsbereichen

Wirtschaftsabschnitt	Wirtschaftsabteilung	Gewerbeabmeldungen insgesamt	Aufgabe			Fortzug	Übergabe			
			insgesamt	vollständige Aufgabe	Umwandlung		insgesamt	Rechtsformwechsel	Gesellschafteraustritt	Erbfolge/Verkauf/Verpachtung
Anzahl										
A	Land- und Forstwirtschaft, Fischerei	1	1	1	–	–	–	–	–	–
B	Bergbau und Gewinnung von Steinen und Erden	–	–	–	–	–	–	–	–	–
C	Verarbeitendes Gewerbe	48	40	39	1	4	4	2	1	1
10	Herstellung von Nahrungs- und Futtermitteln	6	5	4	1	–	1	–	–	1
11	Getränkeherstellung	–	–	–	–	–	–	–	–	–
13	Herstellung von Textilien	3	3	3	–	–	–	–	–	–
14	Herstellung von Bekleidung	9	8	8	–	1	–	–	–	–
16	Herstellung von Holz-, Flecht-, Korb- und Korkwaren (ohne Möbel)	–	–	–	–	–	–	–	–	–
18	Herstellung von Druckerzeugnissen; Vervielfältigung von bespielten Ton-, Bild- und Datenträgern	4	4	4	–	–	–	–	–	–
25	Herstellung von Metallerzeugnissen	10	9	9	–	–	1	1	–	–
26	Herstellung von Datenverarbeitungsgeräten, elektronischen und optischen Erzeugnissen	–	–	–	–	–	–	–	–	–
27	Herstellung von elektrischen Ausrüstungen	–	–	–	–	–	–	–	–	–
28	Maschinenbau	–	–	–	–	–	–	–	–	–
29	Herstellung von Kraftwagen und Kraftwagenteilen	2	2	2	–	–	–	–	–	–
31	Herstellung von Möbeln	2	2	2	–	–	–	–	–	–
D	Energieversorgung	13	6	6	–	–	7	–	7	–
E	Wasserversorgung; Abwasser- und Abfallentsorgung und Beseitigung von Umweltverschmutzungen	3	3	3	–	–	–	–	–	–
F	Baugewerbe	475	441	439	2	26	8	5	3	–
41	Hochbau	7	5	4	1	2	–	–	–	–
42	Tiefbau	6	6	6	–	–	–	–	–	–
43	Vorbereitende Baustellenarbeiten, Bauinstallation und sonstiges Ausbaugewerbe	462	430	429	1	24	8	5	3	–
G	Handel; Instandhaltung und Reparatur von Kraftfahrzeugen	493	430	429	1	28	35	10	9	16
45	Handel mit Kraftfahrzeugen; Instandhaltung und Reparatur von Kraftfahrzeugen	54	46	46	–	4	4	1	3	–
46	Großhandel (ohne Handel mit Kfz)	65	62	62	–	2	1	–	–	1
47	Einzelhandel (ohne Handel mit Kfz)	374	322	321	1	22	30	9	6	15
H	Verkehr und Lagerei	135	132	132	–	1	2	1	–	1
49	Landverkehr und Transport in Rohrfernleitungen	58	58	58	–	–	–	–	–	–
53	Post-, Kurier- und Expressdienste	64	61	61	–	1	2	1	–	1

## 5 Gewerbeabmeldungen in Berlin im Februar 2021 nach Wirtschaftsbereichen

Wirtschaftsabschnitt	Wirtschaftsabteilung	Gewerbeabmeldungen insgesamt	Aufgabe			Fortzug	Übergabe			
			insgesamt	vollständige Aufgabe	Umwandlung		insgesamt	Rechtsformwechsel	Gesellschafteraustritt	Erbfolge/Verkauf/Verpachtung
		Anzahl								
I	Gastgewerbe	194	175	172	3	2	17	6	1	10
	55 Beherbergung	17	15	12	3	1	1	1	–	–
	56 Gastronomie	177	160	160	–	1	16	5	1	10
J	Information und Kommunikation	127	106	100	6	17	4	2	2	–
	58 Verlagswesen	23	18	15	3	3	2	1	1	–
	61 Telekommunikation	3	3	3	–	–	–	–	–	–
	62 Erbringung von Dienstleistungen der Informationstechnologie	67	57	55	2	8	2	1	1	–
	63 Informationsdienstleistungen	17	13	12	1	4	–	–	–	–
K	Erbringung von Finanz- und Versicherungsdienstleistungen	63	52	51	1	10	1	–	1	–
	66 Mit Finanz- und Versicherungsdienstleistungen verbundene Tätigkeiten	46	37	37	–	8	1	–	1	–
L	Grundstücks- und Wohnungswesen	72	58	58	–	11	3	2	1	–
M	Erbringung von freiberuflichen, wissenschaftlichen und technischen Dienstleistungen	267	239	235	4	22	6	2	3	1
	70 Verwaltung und Führung von Unternehmen und Betrieben, Unternehmensberatung	82	69	66	3	9	4	1	2	1
	73 Werbung und Marktforschung	98	92	91	1	5	1	1	–	–
N	Erbringung von sonstigen wirtschaftlichen Dienstleistungen	274	251	247	4	15	8	4	4	–
	77 Vermietung von beweglichen Sachen	23	19	19	–	4	–	–	–	–
	78 Vermittlung und Überlassung von Arbeitskräften	12	10	10	–	2	–	–	–	–
	79 Reisebüros, Reiseveranstalter und Erbringung sonstiger Reservierungsdienstleistungen	16	15	14	1	1	–	–	–	–
	81 Gebäudebetreuung; Garten- und Landschaftsbau	119	115	114	1	1	3	2	1	–
P	Erziehung und Unterricht	27	22	22	–	4	1	1	–	–
Q	Gesundheits- und Sozialwesen	40	38	38	–	1	1	–	1	–
R	Kunst, Unterhaltung und Erholung	52	48	43	5	4	–	–	–	–
O+S	Öffentliche Verwaltung, Verteidigung; Sozialversicherung; Erbringung von sonstigen Dienstleistungen	165	152	152	–	8	5	1	1	3
<b>A-S</b>	<b>Insgesamt</b>	<b>2 449</b>	<b>2 194</b>	<b>2 167</b>	<b>27</b>	<b>153</b>	<b>102</b>	<b>36</b>	<b>34</b>	<b>32</b>

**6 Gewerbeabmeldungen in Berlin im Februar 2021 nach Art der Niederlassung, der Rechtsform und bei Einzelunternehmen nach Geschlecht und Staatsangehörigkeit**

Art der Niederlassung — Rechtsform — Geschlecht — Staatsangehörigkeit	Gewerbeabmeldungen insgesamt	Aufgabe			Fortzug	Übergabe			
		insgesamt	vollständige Aufgabe	Umwandlung		insgesamt	Rechtsformwechsel	Gesellschafteraustritt	Erbfolge/Verkauf/Verpachtung
Anzahl									
<b>Insgesamt</b>	<b>2 449</b>	<b>2 194</b>	<b>2 167</b>	<b>27</b>	<b>153</b>	<b>102</b>	<b>36</b>	<b>34</b>	<b>32</b>
nach der Art der Niederlassung									
Hauptniederlassung	2 237	1 998	1 983	15	150	89	33	30	26
Zweigniederlassung	43	41	39	2	–	2	1	–	1
Unselbständige Zweigstelle	169	155	145	10	3	11	2	4	5
nach der Rechtsform des Unternehmens									
Einzelunternehmen	1 851	1 707	1 706	1	97	47	22	–	25
Offene Handelsgesellschaft	9	4	4	–	–	5	3	2	–
Kommanditgesellschaft	3	2	2	–	–	1	1	–	–
Gesellschaft mit beschränkter Haftung & Co. KG	51	35	33	2	2	14	–	14	–
Gesellschaft des bürgerlichen Rechts	86	63	63	–	3	20	2	17	1
Aktiengesellschaft	14	14	12	2	–	–	–	–	–
Gesellschaft mit beschränkter Haftung (GmbH)	405	343	322	21	50	12	6	–	6
GmbH ohne UG (haftungsbeschränkt)	336	286	266	20	40	10	5	–	5
Unternehmergesellschaft (UG haftungsbeschränkt)	69	57	56	1	10	2	1	–	1
Private Company Limited by Shares (Ltd.)	21	20	19	1	–	1	1	–	–
Genossenschaft	1	–	–	–	1	–	–	–	–
Eingetragener Verein	–	–	–	–	–	–	–	–	–
Sonstige Rechtsformen	8	6	6	–	–	2	1	1	–
Einzelunternehmer/-innen nach Geschlecht									
weiblich	518	481	480	1	27	10	5	–	5
männlich	1 333	1 226	1 226	–	70	37	17	–	20
Einzelunternehmer/-innen nach ausgewählter Staatsangehörigkeit									
deutsch	1 139	1 036	1 035	1	78	25	15	–	10
bulgarisch	42	42	42	–	–	–	–	–	–
griechisch	5	4	4	–	–	1	–	–	1
italienisch	15	14	14	–	1	–	–	–	–
polnisch	261	254	254	–	7	–	–	–	–
rumänisch	73	72	72	–	1	–	–	–	–
türkisch	96	88	88	–	–	8	2	–	6
ungarisch	3	3	3	–	–	–	–	–	–

**7 Vollständige Aufgaben sowie Gewerbetreibende in Berlin im Februar 2021  
nach Wirtschaftsbereichen**

Wirtschaftsabschnitt  Wirtschaftsabteilung	Vollständige Aufgabe						Gewerbetreibende <sup>1</sup>	
	ins- gesamt	Betriebsaufgabe			sonstige Stilllegung		ins- gesamt	darunter weiblich
		ins- gesamt	Haupt- nieder- lassung	Zweignieder- lassung/un- selbständige Zweigstelle	ins- gesamt	darunter Neben- erwerb		
Anzahl								
A Land- und Forstwirtschaft, Fischerei	1	–	–	–	1	1	1	1
B Bergbau und Gewinnung von Steinen und Erden	–	–	–	–	–	–	–	–
C Verarbeitendes Gewerbe	39	15	12	3	24	16	46	12
10 Herstellung von Nahrungs- und Futtermitteln	4	3	3	–	1	1	5	–
11 Getränkeherstellung	–	–	–	–	–	–	–	–
13 Herstellung von Textilien	3	–	–	–	3	3	3	1
14 Herstellung von Bekleidung	8	–	–	–	8	6	9	7
16 Herstellung von Holz-, Flecht-, Korb- und Korkwaren (ohne Möbel)	–	–	–	–	–	–	–	–
18 Herstellung von Druckerzeugnissen; Vervielfältigung von bespielten Ton-, Bild- und Datenträgern	4	1	–	1	3	2	5	1
25 Herstellung von Metallernzeugnissen	9	5	4	1	4	–	13	1
26 Herstellung von Datenverarbeitungs- geräten, elektronischen und optischen Erzeugnissen	–	–	–	–	–	–	–	–
27 Herstellung von elektrischen Ausrüstungen	–	–	–	–	–	–	–	–
28 Maschinenbau	–	–	–	–	–	–	–	–
29 Herstellung von Kraftwagen und Kraftwagenteilen	2	1	1	–	1	1	2	–
31 Herstellung von Möbeln	2	1	1	–	1	1	2	–
D Energieversorgung	6	5	4	1	1	–	23	–
E Wasserversorgung; Abwasser- und Abfallentsorgung und Beseitigung von Umweltverschmutzungen	3	1	1	–	2	–	3	–
F Baugewerbe	439	59	49	10	380	28	456	21
41 Hochbau	4	4	2	2	–	–	7	–
42 Tiefbau	6	1	–	1	5	1	6	2
43 Vorbereitende Baustellenarbeiten, Bauinstallation und sonstiges Ausbaugewerbe	429	54	47	7	375	27	443	19
G Handel; Instandhaltung und Reparatur von Kraftfahrzeugen	429	147	82	65	282	138	488	117
45 Handel mit Kraftfahrzeugen; Instandhaltung und Reparatur von Kraftfahrzeugen	46	11	7	4	35	10	47	5
46 Großhandel (ohne Handel mit Kfz)	62	26	24	2	36	14	71	17
47 Einzelhandel (ohne Handel mit Kfz)	321	110	51	59	211	114	370	95
H Verkehr und Lagerei	132	32	25	7	100	30	138	16
49 Landverkehr und Transport in Rohrfernleitungen	58	17	16	1	41	7	60	10
53 Post-, Kurier- und Expressdienste	61	9	7	2	52	22	65	6



**7 Vollständige Aufgaben sowie Gewerbetreibende in Berlin im Februar 2021  
nach Wirtschaftsbereichen**

Wirtschaftsabschnitt  Wirtschaftsabteilung	Vollständige Aufgabe						Gewerbetreibende <sup>1</sup>		
	ins- gesamt	Betriebsaufgabe			sonstige Stilllegung		ins- gesamt	darunter weiblich	
		ins- gesamt	Haupt- nieder- lassung	Zweignieder- lassung/un- selbständige Zweigstelle	ins- gesamt	darunter Neben- erwerb			
Anzahl									
I Gastgewerbe	172	93	72	21	79	18	188	49	
55 Beherbergung	12	6	5	1	6	1	15	5	
56 Gastronomie	160	87	67	20	73	17	173	44	
J Information und Kommunikation	100	44	29	15	56	39	116	13	
58 Verlagswesen	15	8	7	1	7	3	17	1	
61 Telekommunikation	3	2	2	–	1	1	4	1	
62 Erbringung von Dienstleistungen der Informationstechnologie	55	22	14	8	33	22	63	3	
63 Informationsdienstleistungen	12	5	3	2	7	7	12	4	
K Erbringung von Finanz- und Versicherungsdienstleistungen	51	24	13	11	27	9	46	11	
66 Mit Finanz- und Versicherungs- dienstleistungen verbundene Tätigkeiten	37	11	7	4	26	9	37	10	
L Grundstücks- und Wohnungswesen	58	34	28	6	24	9	66	14	
M Erbringung von freiberuflichen, wissenschaftlichen und technischen Dienstleistungen	235	62	52	10	173	96	257	77	
70 Verwaltung und Führung von Unternehmen und Betrieben, Unternehmensberatung	66	26	20	6	40	18	76	16	
73 Werbung und Marktforschung	91	12	9	3	79	50	95	38	
N Erbringung von sonstigen wirtschaftlichen Dienstleistungen	247	51	33	18	196	109	267	98	
77 Vermietung von beweglichen Sachen	19	9	5	4	10	7	25	7	
78 Vermittlung und Überlassung von Arbeitskräften	10	6	1	5	4	2	18	6	
79 Reisebüros, Reiseveranstalter und Erbringung sonstiger Reservierungsdienstleistungen	14	5	3	2	9	4	14	6	
81 Gebäudebetreuung; Garten- und Landschaftsbau	114	17	14	3	97	46	119	43	
P Erziehung und Unterricht	22	2	1	1	20	12	22	11	
Q Gesundheits- und Sozialwesen	38	10	7	3	28	11	39	21	
R Kunst, Unterhaltung und Erholung	43	11	6	5	32	12	45	11	
O+S Öffentliche Verwaltung, Verteidigung; Sozialversicherung; Erbringung von sonstigen Dienstleistungen	152	29	21	8	123	66	164	101	
<b>A-S</b>	<b>Insgesamt</b>	<b>2 167</b>	<b>619</b>	<b>435</b>	<b>184</b>	<b>1 548</b>	<b>594</b>	<b>2 365</b>	<b>573</b>

<sup>1</sup> anzeigepflichtige Personen, die eine vollständige Aufgabe vorgenommen haben

**8 Vollständige Aufgaben sowie Gewerbetreibende in Berlin im Februar 2021 nach der Rechtsform und bei Einzelunternehmen nach Geschlecht und Staatsangehörigkeit**

Rechtsform — Geschlecht — Staatsangehörigkeit	Vollständige Aufgabe						Gewerbetreibende <sup>1</sup>	
	ins- gesamt	Betriebsaufgabe			sonstige Stilllegung		ins- gesamt	darunter weiblich
		ins- gesamt	Haupt- nieder- lassung	Zweignieder- lassung/un- selbständige Zweigstelle	ins- gesamt	darunter Neben- erwerb		
Anzahl								
<b>Insgesamt</b>	<b>2 167</b>	<b>619</b>	<b>435</b>	<b>184</b>	<b>1 548</b>	<b>594</b>	<b>2 365</b>	<b>573</b>
nach der Rechtsform des Unternehmens								
Einzelunternehmen	1 706	201	166	35	1 505	551	1 706	480
Offene Handelsgesellschaft	4	4	3	1	–	–	14	1
Kommanditgesellschaft	2	1	1	–	1	1	2	–
Gesellschaft mit beschränkter Haftung & Co. KG	33	33	18	15	–	–	64	12
Gesellschaft des bürgerlichen Rechts	63	32	31	1	31	31	106	26
Aktiengesellschaft	12	12	2	10	–	–	–	–
Gesellschaft mit beschränkter Haftung (GmbH)	322	311	213	98	11	11	437	51
GmbH ohne UG (haftungsbeschränkt)	266	262	169	93	4	4	374	42
Unternehmergeellschaft (UG haftungsbeschränkt)	56	49	44	5	7	7	63	9
Private Company Limited by Shares (Ltd.)	19	19	–	19	–	–	34	3
Genossenschaft	–	–	–	–	–	–	–	–
Eingetragener Verein	–	–	–	–	–	–	–	–
Sonstige Rechtsformen	6	6	1	5	–	–	2	–
Einzelunternehmer/-innen nach Geschlecht								
weiblich	480	63	53	10	417	229	x	x
männlich	1 226	138	113	25	1 088	322	x	x
Einzelunternehmer/-innen nach ausgewählter Staatsangehörigkeit								
deutsch	1 035	142	115	27	893	461	1 035	357
bulgarisch	42	2	1	1	40	1	42	2
griechisch	4	1	1	–	3	2	4	1
italienisch	14	–	–	–	14	5	14	8
polnisch	254	–	–	–	254	15	254	21
rumänisch	72	4	2	2	68	2	72	6
türkisch	88	27	24	3	61	13	88	20
ungarisch	3	1	1	–	2	1	3	1

<sup>1</sup> anzeigepflichtige Personen, die eine vollständige Aufgabe vorgenommen haben

## 9 Gewerbeanmeldungen in Berlin im Februar 2021 nach ausgewählten Merkmalen und Bezirken

Bezirk	Gewerbeanmeldungen insgesamt	Neugründung	Umwandlung	Zuzug	Übernahme
Mitte	581	537	1	29	14
Friedrichshain-Kreuzberg	348	328	2	6	12
Pankow	341	318	–	15	8
Charlottenburg-Wilmersdorf	353	306	3	23	21
Spandau	197	181	–	6	10
Steglitz-Zehlendorf	201	179	–	14	8
Tempelhof-Schöneberg	351	332	2	9	8
Neukölln	342	318	–	11	13
Treptow-Köpenick	253	234	1	12	6
Marzahn-Hellersdorf	185	171	–	5	9
Lichtenberg	154	147	–	2	5
Reinickendorf	182	164	1	6	11
<b>Berlin</b>	<b>3 488</b>	<b>3 215</b>	<b>10</b>	<b>138</b>	<b>125</b>

## 10 Gewerbeabmeldungen in Berlin im Februar 2021 nach ausgewählten Merkmalen und Bezirken

Bezirk	Gewerbeabmeldungen insgesamt	Vollständige Aufgabe	Umwandlung	Fortzug	Übergabe
Mitte	432	395	7	21	9
Friedrichshain-Kreuzberg	270	238	7	17	8
Pankow	218	184	–	25	9
Charlottenburg-Wilmersdorf	247	198	5	23	21
Spandau	139	124	–	6	9
Steglitz-Zehlendorf	114	103	–	9	2
Tempelhof-Schöneberg	239	225	4	6	4
Neukölln	232	216	–	4	12
Treptow-Köpenick	184	154	3	23	4
Marzahn-Hellersdorf	121	110	–	6	5
Lichtenberg	117	106	–	5	6
Reinickendorf	136	114	1	8	13
<b>Berlin</b>	<b>2 449</b>	<b>2 167</b>	<b>27</b>	<b>153</b>	<b>102</b>

**11 Gewerbean- und -abmeldungen in Berlin im Februar 2021 nach Wirtschaftsabschnitten und Bezirken**

Lfd. Nr.	Bezirk	Insgesamt	Verarbeitendes Gewerbe	Baugewerbe	Handel; Instandhaltung und Reparatur von Kfz	Verkehr und Lagerei
			A-S	C	F	G
1	Mitte	581	11	123	136	21
2	Friedrichshain-Kreuzberg	348	5	33	75	11
3	Pankow	341	4	40	93	2
4	Charlottenburg-Wilmersdorf	353	8	20	73	13
5	Spandau	197	4	54	45	12
6	Steglitz-Zehlendorf	201	3	21	50	10
7	Tempelhof-Schöneberg	351	7	42	101	20
8	Neukölln	342	7	92	72	17
9	Treptow-Köpenick	253	3	29	60	18
10	Marzahn-Hellersdorf	185	3	63	38	9
11	Lichtenberg	154	2	18	43	8
12	Reinickendorf	182	2	44	48	12
<b>13</b>	<b>Berlin</b>	<b>3 488</b>	<b>59</b>	<b>579</b>	<b>834</b>	<b>153</b>
1	Mitte	432	–	121	78	20
2	Friedrichshain-Kreuzberg	270	3	43	40	11
3	Pankow	218	5	46	37	–
4	Charlottenburg-Wilmersdorf	247	1	21	57	15
5	Spandau	139	10	26	44	12
6	Steglitz-Zehlendorf	114	2	20	26	7
7	Tempelhof-Schöneberg	239	6	36	61	21
8	Neukölln	232	6	57	45	19
9	Treptow-Köpenick	184	6	21	36	8
10	Marzahn-Hellersdorf	121	2	43	14	9
11	Lichtenberg	117	3	15	29	5
12	Reinickendorf	136	4	26	26	8
<b>13</b>	<b>Berlin</b>	<b>2 449</b>	<b>48</b>	<b>475</b>	<b>493</b>	<b>135</b>

Davon								Lfd. Nr.
Gastgewerbe	Information und Kommunikation	Erbringung von Finanz- und Versicherungs- dienstleistungen	Grundstücks- und Wohnungs- wesen	Erbringung von freiberuflichen, wissenschaft- lichen und technischen Dienstleistungen	Erbringung von sonstigen wirtschaftlichen Dienstleistungen	Übrige Wirtschafts- zweige		
I	J	K	L	M	N	A, B, D, E, O-S		
Anmeldungen								
23	47	30	23	56	43	68	1	
23	41	18	4	53	37	48	2	
14	45	2	4	49	29	59	3	
16	36	18	35	56	29	49	4	
10	10	3	2	16	25	16	5	
9	14	5	4	34	25	26	6	
22	21	14	6	48	35	35	7	
16	17	4	1	33	35	48	8	
10	26	5	7	31	33	31	9	
4	14	7	5	11	17	14	10	
8	16	1	–	22	23	13	11	
4	10	–	4	15	32	11	12	
<b>159</b>	<b>297</b>	<b>107</b>	<b>95</b>	<b>424</b>	<b>363</b>	<b>418</b>	<b>13</b>	
Abmeldungen								
31	24	16	14	37	44	47	1	
31	25	8	8	39	23	39	2	
13	12	3	7	43	25	27	3	
20	16	6	16	31	25	39	4	
8	6	–	2	7	14	10	5	
9	4	4	3	14	11	14	6	
13	7	11	7	19	26	32	7	
25	7	3	–	18	21	31	8	
11	15	2	6	21	32	26	9	
10	1	3	2	13	13	11	10	
10	4	4	1	13	20	13	11	
13	6	3	6	12	20	12	12	
<b>194</b>	<b>127</b>	<b>63</b>	<b>72</b>	<b>267</b>	<b>274</b>	<b>301</b>	<b>13</b>	

## Das Amt für Statistik Berlin-Brandenburg

Das Amt für Statistik Berlin-Brandenburg ist für beide Länder die zentrale Dienstleistungseinrichtung auf dem Gebiet der amtlichen Statistik. Das Amt erbringt Serviceleistungen im Bereich Information und Analyse für die breite Öffentlichkeit, für alle gesellschaftlichen Gruppen sowie für Kunden aus Verwaltung und Politik, Wirtschaft und Wissenschaft. Kerngeschäft des Amtes ist die Durchführung der gesetzlich angeordneten amtlichen Statistiken für Berlin und Brandenburg. Das Amt erhebt die Daten, bereitet sie auf, interpretiert und analysiert sie und veröffentlicht die Ergebnisse. Die Grundversorgung aller Nutzer mit statistischen Informationen erfolgt unentgeltlich, im Wesentlichen über das Internet und den Informationsservice. Daneben werden nachfrage- und zielgruppenorientierte Standardauswertungen zu Festpreisen angeboten. Kundenspezifische Aufbereitung / Beratung zu kostendeckenden Preisen ergänzt das Spektrum der Informationsbereitstellung.

### Amtliche Statistik im Verbund

Die Statistiken werden bundesweit nach einheitlichen Konzepten, Methoden und Verfahren arbeitsteilig erstellt. Die statistischen Ämter der Länder sind dabei grundsätzlich für die Durchführung der Erhebungen, für die Aufbereitung und Veröffentlichung der Länderergebnisse zuständig. Durch diese Kooperation in einem „Statistikverbund“ entstehen für alle Länder vergleichbare und zu einem Bundesergebnis zusammenführbare Erhebungsergebnisse.

## Produkte und Dienstleistungen

### Informationsservice

info@statistik-bbb.de  
mit statistischen Informationen für jedermann und Beratung sowie maßgeschneiderte Aufbereitungen von Daten über Berlin und Brandenburg. Auskunft, Beratung, Pressedienst sowie Fachbibliothek.

### Standort Potsdam

Steinstraße 104 - 106, 14480 Potsdam  
Tel. 0331 8173 - 1777  
Fax 030 9028 - 4091  
Mo – Do 9 – 15 Uhr, Fr 9 – 14 Uhr

### Standort Berlin

Alt-Friedrichsfelde 60, 10315 Berlin  
Bibliothek  
Tel. 030 9021 - 3540  
Mo – Do 9 – 15 Uhr, Fr 9 – 14 Uhr

### Internet-Angebot

www.statistik-berlin-brandenburg.de  
mit aktuellen Daten, Pressemitteilungen, Statistischen Berichten zum kostenlosen Herunterladen, regionalstatistischen Informationen, Wahlstatistiken und -analysen sowie einem Überblick über das gesamte Leistungsspektrum des Amtes.

### Statistische Jahrbücher

mit einer Vielzahl von Tabellen aus nahezu allen Arbeitsgebieten der amtlichen Statistik.

### Statistische Berichte

mit Ergebnissen der einzelnen Statistiken in Tabellen in tiefer sachlicher Gliederung und Grafiken zur Veranschaulichung von Entwicklungen und Strukturen.

## Datenangebot aus dem Sachgebiet

### Informationen zu dieser Veröffentlichung

Referat 34  
Tel. 0331 8173 - 1348/1341  
Fax 030 9028 - 4088

[gewerbemeldungen@statistik-bbb.de](mailto:gewerbemeldungen@statistik-bbb.de)

### Weitere Veröffentlichungen zum Thema

Statistische Berichte:

- Gewerbeanzeigen im Land Berlin, jährlich  
D 1 2 – j
- Gewerbeanzeigen im Land Brandenburg, monatlich  
D 1 1 – m  
jährlich  
D 1 2 – j