

# Statistische Berichte


Landesbetrieb für  
Datenverarbeitung  
und Statistik  
Land Brandenburg



K IX 1 – j / 01

## Ausbildungsförderung nach dem Bundesausbildungs- förderungsgesetz (BAföG) im Land Brandenburg

2001



Unterricht  
und Bildung

**Erarbeitet:**

Landesbetrieb für Datenverarbeitung und Statistik  
Dezernat Bildung

**Herausgeber:**

Landesbetrieb für Datenverarbeitung und Statistik  
Dezernat Informationsmanagement  
Postfach 60 10 52, 14410 Potsdam

Dortustraße 46, 14467 Potsdam

Telefon: 0331 39 - 575

Fax: 0331 39 - 418

Internet: [www.brandenburg.de/lds](http://www.brandenburg.de/lds)

E-Mail: [Info@lds.brandenburg.de](mailto:Info@lds.brandenburg.de)

Erschienen im September 2002

Preis: 2,25 EUR

© Landesbetrieb für Datenverarbeitung und Statistik, Potsdam, 2002

Für nichtgewerbliche Zwecke sind Vervielfältigung und unentgeltliche Verbreitung, auch auszugsweise, mit Quellenangabe gestattet. Die Verbreitung, auch auszugsweise, über elektronische Systeme/Datenträger bedarf der vorherigen Zustimmung. Alle übrigen Rechte bleiben vorbehalten.

## Inhalt

	Seite
Vorbemerkungen .....	5
Begriffserläuterungen .....	5
Zeichenerklärungen .....	6
1 Geförderte im Land Brandenburg von 1991 bis 2001 .....	7
2 Finanzieller Aufwand im Land Brandenburg von 1991 bis 2001 .....	8
3 Förderung und finanzieller Aufwand für Schüler und Studierende im Land Brandenburg von 1992 bis 2001 .....	9
4 Geförderte und monatlicher finanzieller Aufwand im Land Brandenburg 2001 nach Art und Umfang der Förderung .....	10
5 Geförderte und monatlicher finanzieller Aufwand im Land Brandenburg 2001 unterteilt nach Zuschuss und unverzinslichem Darlehen .....	10
6 Geförderte und finanzieller Aufwand je Monat im Land Brandenburg 2000 und 2001 .....	11
7 Geförderte und finanzieller Aufwand im Land Brandenburg 2001 nach Aus- bildungsstätten sowie nach Art und Umfang der Förderung .....	12
8 Geförderte im Land Brandenburg 2001 nach Ausbildungsstätten, Geschlecht, Wohnumfeld und Staatsangehörigkeit .....	13
9 Geförderte im Land Brandenburg 2001 nach Berufstätigkeit der Eltern, Geschlecht, Art der Förderung und Wohnumfeld .....	14
10 Geförderte im Land Brandenburg 2001 nach der Höhe der monatlichen För- derung und Art der Förderung .....	15
11 Geförderte im Land Brandenburg 2001 nach Alter, Geschlecht und Art der Förderung .....	16



## **Vorbemerkungen**

Der vorliegende Bericht enthält ausgewählte zusammenfassende Ergebnisse der Statistik über die Ausbildungsförderung für Schüler und Studierende im Land Brandenburg.

## **Rechtsgrundlagen**

Erhoben werden die Tatbestände gem. § 55 des Bundesgesetzes über individuelle Förderung der Ausbildung (Bundesausbildungsförderungsgesetz - BAföG) in der Fassung der Bekanntmachung vom 06. Juni 1983 (BGBl. I S. 645, 1680), zuletzt geändert durch Artikel 1 des Gesetzes vom 19. März 2001 (BGBl. I S. 390).

Danach werden detaillierte Angaben zum sozialen und finanziellen Hintergrund des Geförderten aber auch dessen Eltern erfasst, sowie die Höhe und Zusammensetzung des finanziellen Bedarfs des Geförderten und des errechneten Förderungsbetrages.

## **Begriffserläuterungen**

### **Geförderte**

Einen Rechtsanspruch auf individuelle Förderung haben nach dem BAföG alle Schüler und Studierenden, denen die für ihren Lebensunterhalt und ihre Ausbildung notwendigen finanziellen Mittel fehlen, um eine Ausbildung zu absolvieren, die ihrer Neigung, Eignung und Leistung entspricht. Voraussetzung ist, dass sie eine förderungsfähige Ausbildungsstätte besuchen.

Der Kreis der Geförderten ändert sich von Monat zu Monat: Mit Schuljahres- oder Semesterbeginn nimmt ein neuer Schüler- bzw. Studentenjahrgang eine förderungsfähige Ausbildung auf, bislang geförderte Schüler oder Studierende beenden im Laufe des Berichtsjahres (entspricht dem Kalenderjahr) ihre Ausbildung oder fallen aus anderen Gründen aus der BAföG-Förderung heraus. Da die Zahl der Geförderten im Laufe des Berichtsjahres ständigen Schwankungen unterliegt, gibt es verschiedene Möglichkeiten, einen Überblick über die Zahl der Schüler und Studierenden zu vermitteln, die im Berichtsjahr Leistungen nach dem BAföG in Anspruch genommen haben. In diesem Bericht wird die Zahl der Geförderten in Abhängigkeit vom Verwendungszweck der Daten in zwei Formen angegeben:

- Werden Angaben zum durchschnittlichen Förderungsbetrag je Kopf ausgewiesen, so wurde bei der Anzahl der Geförderten vom durchschnittlichen Monatsbestand ausgegangen.
- Werden Angaben über die Zusammensetzung des Kreises der Geförderten gemacht (z. B. nach Alter, Geschlecht), so wird die Gesamtzahl aller geförderten Personen dargestellt. Hier wird jeder Geförderte gezählt, unabhängig davon, ob er während des ganzen Berichtsjahres oder nur in bestimmten Monaten Leistungen nach dem BAföG erhalten hat. Diese Zahl ist somit auch erheblich größer als der durchschnittliche Monatsbestand.

### **Ausbildungsstätten**

Ausbildungsförderung gezahlt wurde im Land Brandenburg im Berichtsjahr 2001 für den Besuch von:

Hauptschulen	Abendhauptschulen
Realschulen	Abendrealschulen
Integrierten Gesamtschulen	Abendgymnasien
Gymnasien	Kollegs
Berufsfachschulen	Fachhochschulen
Fachschulen	Kunsthochschulen
Fachoberschulen	Universitäten
Berufsaufbauschulen	

Leistungen nach dem BAföG müssen beim zuständigen Amt für Ausbildungsförderung beantragt werden. Für Studierende ist der Antrag am Studienort, für Schüler am Wohnort der Eltern zu stellen. Daher erscheinen bei der Darstellung der Geförderten nach Ausbildungsstätten (Tab. 7 und 8) Schulformen, die bundesweit existieren und nicht der Schulgliederung im Land Brandenburg entsprechen müssen.

Mit der Berechnung der Förderungsbeträge sind die Landesrechenzentren beauftragt.

### **Voll-/Teilförderung**

Ein Schüler oder Studierender gilt dann als vollgefördert, wenn er eine Förderung erhält, die seinen errechneten Gesamtbedarf in voller Höhe abdeckt. Als teilgefördert wird er gezählt, wenn ihm auf seine Förderung eigenes Einkommen oder Vermögen oder das Einkommen seiner Eltern bzw. seines Ehegatten angerechnet wird. Zur Ermittlung des Förderungsbetrages wird in diesem Fall vom Gesamtbedarf das „anzurechnende Einkommen“ abgezogen.

### **Zuschuss/Darlehen**

Die Ausbildungsförderung nach dem BAföG wurde im Berichtsjahr im Schulbereich als Zuschuss, beim Besuch von Hochschulen in der Regel je zur Hälfte als Zuschuss bzw. als unverzinsliches Darlehen geleistet.

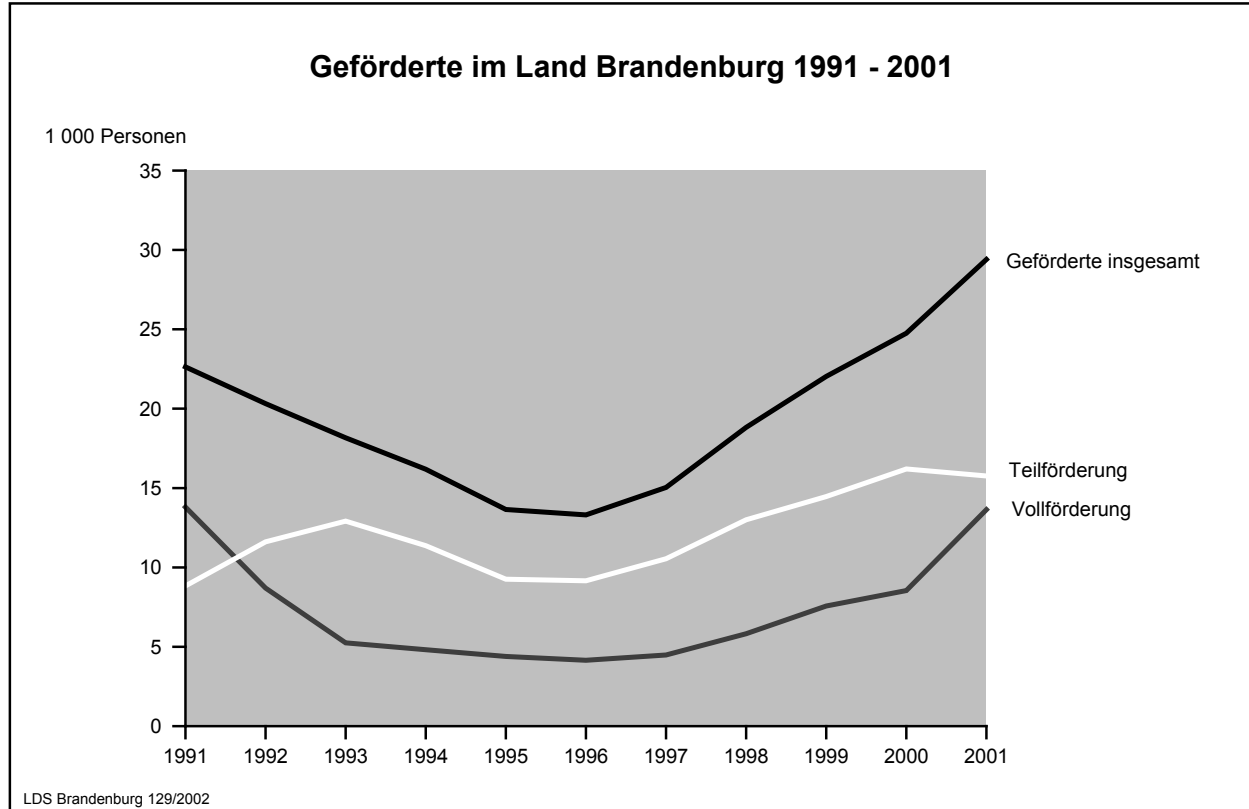
In bestimmten Fällen wurde seit August 1996 beim Besuch der zuletzt genannten Ausbildungsstätten anstelle von Zuschuss und unverzinslichem Darlehen ein verzinsliches Darlehen gewährt, so z. B. nach Überschreiten der Förderungshöchstdauer (vgl. 18. BAföGÄndG). Diese verzinslichen Darlehen sind in den Tabellen nicht enthalten. Im Jahr 2001 wurden sie im Land Brandenburg 135 Studierenden gewährt. Dafür wurden 323 Tsd. EUR aufgewendet.

### **Zeichenerklärungen**

- nichts vorhanden (genau null)
- x Tabellenfach gesperrt, weil Aussage nicht sinnvoll

# 1 Geförderte im Land Brandenburg von 1991 bis 2001

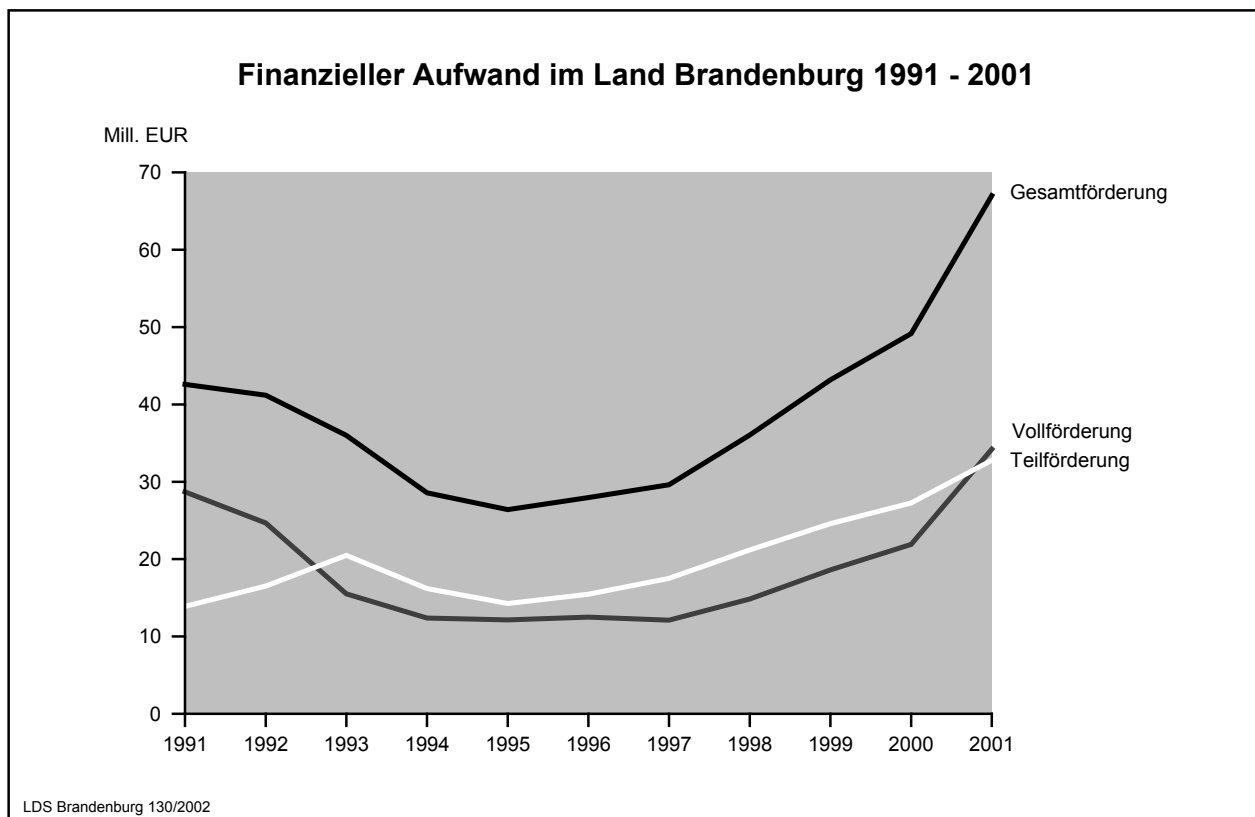
Jahr	Geförderte					
	insgesamt	davon erhielten				durchschnittlicher Monatsbestand
		Vollförderung		Teilförderung		
	Personen	%	Personen	%	Personen	
1991	22 632	13 795	61,0	8 837	39,0	16 447
1992	20 317	8 704	42,8	11 613	57,2	14 500
1993	18 163	5 246	28,9	12 917	71,1	12 248
1994	16 190	4 817	29,8	11 373	70,2	10 128
1995	13 648	4 393	32,2	9 255	67,8	8 784
1996	13 307	4 151	31,2	9 156	68,8	8 606
1997	15 034	4 487	29,8	10 547	70,2	9 325
1998	18 827	5 822	30,9	13 005	69,1	11 871
1999	22 032	7 571	34,4	14 461	65,6	14 318
2000	24 750	8 543	34,5	16 207	65,5	16 293
2001	29 407	13 644	46,4	15 763	53,6	18 699



## 2 Finanzieller Aufwand\*) im Land Brandenburg von 1991 bis 2001

Jahr	Finanzieller Aufwand			Monatlicher Durchschnittsbetrag pro Kopf bezogen auf den durchschnittlichen Monatsbestand	
	Gesamt- förderung	davon		Vollförderung	Teilförderung
		Vollförderung	Teilförderung		
	1 000 EUR			EUR	
1991	42 588	28 697	13 890	241	177
1992	41 198	24 683	16 515	269	201
1993	35 999	15 512	20 487	319	208
1994	28 563	12 375	16 189	326	194
1995	26 396	12 144	14 252	356	200
1996	27 950	12 500	15 451	373	221
1997	29 623	12 112	17 511	360	223
1998	36 037	14 844	21 193	335	216
1999	43 179	18 599	24 580	323	215
2000	49 154	21 896	27 258	314	217
2001	66 991	34 220	32 771	339	265

\*) Abweichung der Gesamtförderung durch Rundungen der Förderungsbeträge





### 3 Förderung und finanzieller Aufwand für Schüler und Studierende im Land Brandenburg von 1992 bis 2001

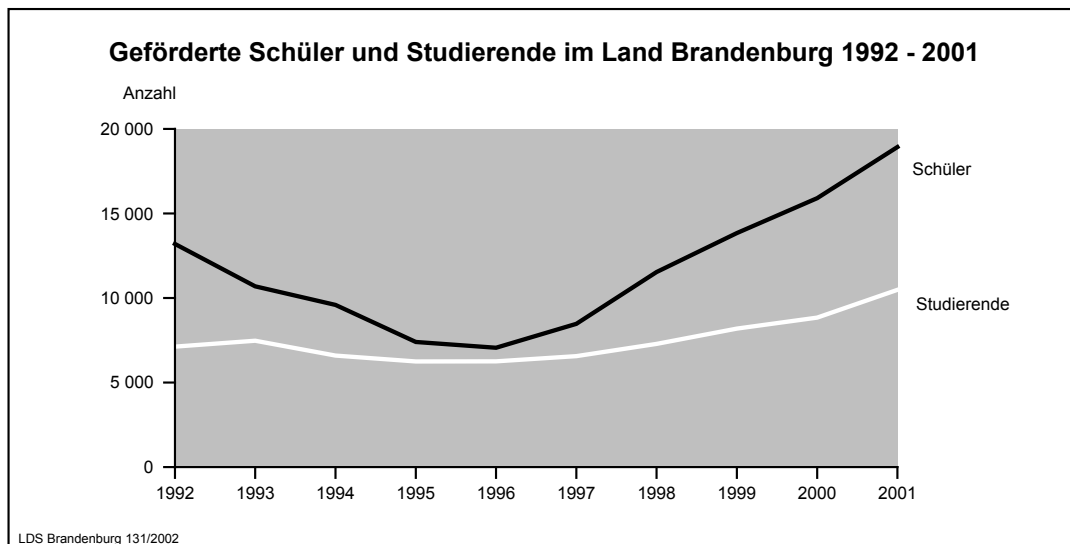
Jahr	Geförderte					Finanzieller Aufwand			Durchschnittl. Förderungsbetrag pro Person (bezogen auf den durchschnittlichen Monatsbestand) EUR pro Monat
	zusammen	davon erhielten				zusammen	davon		
		Vollförderung		Teilförderung			Zuschuss	Darlehen	
	Personen	%	Personen	%	Personen	1 000 EUR			

Schüler

1992	13 195	6 555	49,7	6 640	50,3	9 274	25 027	100,0	-	225
1993	10 692	3 789	35,4	6 903	64,6	6 788	19 091	100,0	-	234
1994	9 594	3 458	36,0	6 136	64,0	5 291	14 407	100,0	-	227
1995	7 402	2 864	38,7	4 538	61,3	4 598	13 350	100,0	-	242
1996	7 056	2 515	35,6	4 541	64,4	4 387	13 394	100,0	-	255
1997	8 475	2 842	33,5	5 633	66,5	4 939	14 288	100,0	-	241
1998	11 538	4 064	35,2	7 474	64,8	6 938	18 724	100,0	-	225
1999	13 842	5 473	39,5	8 369	60,5	8 822	23 513	100,0	-	222
2000	15 907	6 310	39,7	9 597	60,3	10 318	27 351	100,0	-	221
2001	18 926	10 926	57,7	8 000	42,3	11 826	37 677	100,0	-	265

Studierende

1992	7 122	2 149	30,2	4 973	69,8	5 226	16 171	50,1	49,9	258
1993	7 471	1 457	19,5	6 014	80,5	5 460	16 907	50,1	49,9	258
1994	6 596	1 359	20,6	5 237	79,4	4 837	14 158	50,2	49,8	244
1995	6 246	1 529	24,5	4 717	75,5	4 186	13 048	50,2	49,8	260
1996	6 251	1 636	26,2	4 615	73,8	4 220	14 556	50,3	49,7	287
1997	6 559	1 645	25,1	4 914	74,9	4 386	15 335	50,3	49,7	291
1998	7 287	1 757	24,1	5 530	75,9	4 932	17 309	50,3	49,8	292
1999	8 188	2 097	25,6	6 091	74,4	5 495	19 663	50,2	49,8	298
2000	8 843	2 233	25,3	6 610	74,7	5 976	21 803	50,2	49,8	304
2001	10 481	2 718	25,9	7 763	74,1	6 873	29 314	50,3	49,7	355



**4 Geförderte und monatlicher finanzieller Aufwand<sup>\*)</sup> im Land Brandenburg 2001 nach Art und Umfang der Förderung**

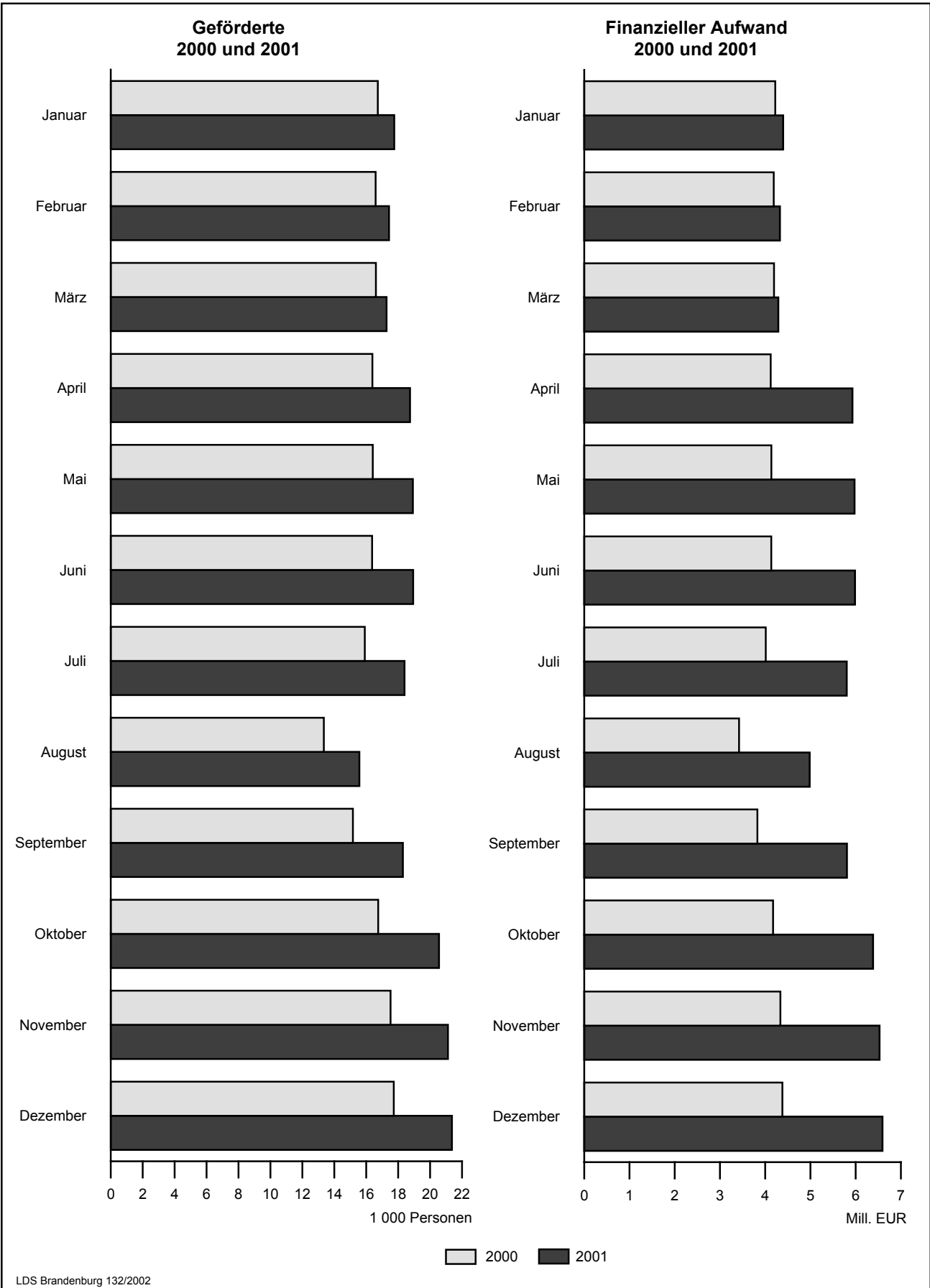
Monat	Geförderte			Finanzieller Aufwand					
	ins-gesamt	davon erhielten		Gesamt-förderung	davon		Durchschnittsbetrag pro Person		
		Voll-förderung	Teil-förderung		Voll-förderung	Teil-förderung	Gesamt-förderung	Voll-förderung	Teil-förderung
	Personen			1 000 EUR			EUR		
Januar	17 754	5 963	11 791	4 396	1 814	2 582	248	304	219
Februar	17 427	5 802	11 625	4 326	1 776	2 550	248	306	219
März	17 274	5 718	11 556	4 290	1 758	2 532	248	307	219
April	18 747	9 532	9 215	5 928	3 266	2 662	316	343	289
Mai	18 924	9 553	9 371	5 975	3 279	2 696	316	343	288
Juni	18 943	9 526	9 417	5 985	3 273	2 712	316	344	288
Juli	18 397	9 214	9 183	5 801	3 156	2 644	315	343	288
August	15 571	7 250	8 321	4 983	2 545	2 438	320	351	293
September	18 301	8 735	9 566	5 806	3 089	2 718	317	354	284
Oktober	20 562	9 723	10 839	6 383	3 380	3 002	310	348	277
November	21 118	9 865	11 253	6 527	3 427	3 101	309	347	276
Dezember	21 371	9 970	11 401	6 591	3 456	3 136	308	347	275

**5 Geförderte und monatlicher finanzieller Aufwand<sup>\*)</sup> im Land Brandenburg 2001 unterteilt nach Zuschuss und unverzinslichem Darlehen**

Monat	Geförderte		Finanzieller Aufwand	
	zusammen	Gesamtförderung	davon als	
			Zuschuss	unverzinsliches Darlehen
	Personen		1 000 EUR	
Januar	17 754	4 396	3 445	952
Februar	17 427	4 326	3 375	951
März	17 274	4 290	3 344	947
April	18 747	5 928	4 676	1 252
Mai	18 924	5 975	4 706	1 269
Juni	18 943	5 985	4 709	1 276
Juli	18 397	5 801	4 525	1 276
August	15 571	4 983	3 721	1 262
September	18 301	5 806	4 574	1 233
Oktober	20 562	6 383	5 031	1 351
November	21 118	6 527	5 133	1 395
Dezember	21 371	6 591	5 182	1 409

\*) Abweichungen der Gesamtförderung durch Rundungen der Förderungsbeträge

### 6 Geförderte und finanzieller Aufwand je Monat im Land Brandenburg 2000 und 2001



## 7 Geförderte und finanzieller Aufwand<sup>\*)</sup> im Land Brandenburg 2001 nach Ausbildungsstätten sowie nach Art und Umfang der Förderung

Ausbildungsstätte	Geförderte			Finanzieller Aufwand			Monatlicher Durchschnittsbetrag pro Person <sup>1)</sup>	
	zusammen	davon erhielten		Gesamtförderung	davon		Vollförderung	Teilförderung
		Vollförderung	Teilförderung		Vollförderung	Teilförderung		
	Personen			1 000 EUR			EUR	
Hauptschule	8	5	3	13	8	5	348	278
Realschule	19	15	4	31	24	6	364	240
Integrierte Gesamtschule	134	65	69	278	157	121	367	252
Gymnasium	907	464	443	2 264	1 366	898	410	265
Berufsfachschule	13 245	7 675	5 570	22 685	14 655	8 030	261	190
Fachschulklasse <sup>2)</sup>	134	70	64	303	180	122	375	235
Fachschulklasse <sup>3)</sup>	2 298	1 220	1 078	7 186	4 226	2 960	415	282
Fachoberschulklasse <sup>2)</sup>	304	175	129	641	420	221	403	246
Fachoberschulklasse <sup>3)</sup>	1 270	731	539	2 418	1 574	844	397	238
Berufsaufbauschule	23	11	12	48	28	20	483	274
Abendhauptschule	2	1	1	2	0	2	x	x
Abendrealschule	41	18	23	74	46	28	447	280
Abendgymnasium	43	36	7	130	113	17	457	254
Kolleg	498	440	58	1 604	1 236	369	453	302
Fachhochschule	4 477	1 216	3 261	13 025	4 467	8 558	462	327
Kunsthochschule	27	5	22	87	20	68	541	398
Universität	5 977	1 497	4 480	16 202	5 700	10 502	466	307
Ausbildungsstätten insgesamt	29 407	13 644	15 763	66 991	34 220	32 771	339	265

1) bezogen auf den durchschnittlichen Monatsbestand

2) deren Besuch eine abgeschlossene Berufsausbildung nicht voraussetzt

3) deren Besuch eine abgeschlossene Berufsausbildung voraussetzt

\*) Abweichung der Summierung durch Rundung der Förderungsbeträge

## 8 Geförderte im Land Brandenburg 2001 nach Ausbildungsstätten, Geschlecht, Wohnumfeld und Staatsangehörigkeit

Ausbildungsstätte	Geförderte						
	zusammen	davon		wohnten während der Ausbildung		Deutsche	Ausländer
		männlich	weiblich	bei den Eltern	nicht bei den Eltern		
Personen							
Hauptschule	8	7	1	-	8	8	-
Realschule	19	7	12	-	19	19	-
Integrierte Gesamtschule	134	58	76	-	134	134	-
Gymnasium	907	341	566	-	907	896	11
Berufsfachschule	13 245	4 677	8 568	7 570	5 675	13 220	25
Fachschulklasse <sup>1)</sup>	134	18	116	18	116	134	-
Fachschulklasse <sup>2)</sup>	2 298	477	1 821	771	1 527	2 297	1
Fachoberschulklasse <sup>1)</sup>	304	85	219	-	304	304	-
Fachoberschulklasse <sup>2)</sup>	1 270	846	424	600	670	1 266	4
Berufsaufbauschule	23	17	6	3	20	22	1
Abendhauptschule	2	-	2	-	2	2	-
Abendrealschule	41	23	18	8	33	41	-
Abendgymnasium	43	22	21	11	32	43	-
Kolleg	498	271	227	146	352	495	3
Fachhochschule	4 477	2 445	2 032	1 079	3 398	4 446	31
Kunsthochschule	27	18	9	-	27	27	-
Universität	5 977	2 692	3 285	1 049	4 928	5 883	94
Ausbildungsstätten insgesamt	29 407	12 004	17 403	11 255	18 152	29 237	170

1) deren Besuch eine abgeschlossene Berufsausbildung nicht voraussetzt

2) deren Besuch eine abgeschlossene Berufsausbildung voraussetzt

**9 Geförderte im Land Brandenburg 2001 nach Berufstätigkeit der Eltern, Geschlecht, Art der Förderung und Wohnumfeld**

Berufstätigkeit der Eltern	Geförderte								
	zusammen	davon		erhielten				wohnten während der Ausbildung	
		männlich	weiblich	Vollförderung		Teilförderung		bei den Eltern	nicht bei den Eltern
	Personen			%	Personen	%	Personen		
Vater des/der Geförderten									
Arbeiter	9 262	3 532	5 730	4 348	46,9	4 914	53,1	4 075	5 187
Angestellter	4 476	1 950	2 526	1 038	23,2	3 438	76,8	1 113	3 363
Beamter	553	241	312	81	14,6	472	85,4	143	410
Selbstständiger	2 107	888	1 219	993	47,1	1 114	52,9	603	1 504
zusammen	16 398	6 611	9 787	6 460	39,4	9 938	60,6	5 934	10 464
nicht bzw. nicht mehr berufstätig	8 948	3 533	5 415	5 240	58,6	3 708	41,4	3 990	4 958
Mutter des/der Geförderten									
Arbeiterin	5 309	2 063	3 246	2 768	52,1	2 541	47,9	2 514	2 795
Angestellte	8 737	3 657	5 080	2 240	25,6	6 497	74,4	2 467	6 270
Beamtin	427	192	235	45	10,5	382	89,5	83	344
Selbstständige	1 029	419	610	473	46,0	556	54,0	313	716
zusammen	15 502	6 331	9 171	5 526	35,6	9 976	64,4	5 377	10 125
nicht bzw. nicht mehr berufstätig	11 885	4 574	7 311	6 963	58,6	4 922	41,4	5 422	6 463

**10 Geförderte im Land Brandenburg 2001 nach der Höhe der monatlichen Förderung und Art der Förderung**

Höhe der monatlichen Förderung	Geförderte				
	zusammen	davon erhielten		Schüler	Studierende
		Vollförderung	Teilförderung		
Personen					
bis 50 EUR	906	9	897	589	317
51 - 75 EUR	629	-	629	418	211
76 - 100 EUR	736	-	736	475	261
101 - 125 EUR	779	2	777	538	241
126 - 150 EUR	947	1	946	617	330
151 - 175 EUR	1 192	193	999	900	292
176 - 200 EUR	-	-	-	-	-
201 - 225 EUR	760	1	759	399	361
226 - 250 EUR	970	128	842	574	396
251 - 275 EUR	721	-	721	347	374
276 - 300 EUR	929	28	901	492	437
301 - 350 EUR	8 160	5 465	2 695	6 950	1 210
351 - 400 EUR	3 185	1 573	1 612	1 809	1 376
401 - 450 EUR	3 978	2 887	1 091	3 160	818
451 - 500 EUR	2 293	1 484	809	878	1 415
501 - 550 EUR	2 188	1 511	677	577	1 611
551 EUR oder mehr	1 034	362	672	203	831
Insgesamt	29 407	13 644	15 763	18 926	10 481

## 11 Geförderte im Land Brandenburg 2001 nach Alter, Geschlecht und Art der Förderung

Alter (am Jahresende)	Geförderte		davon erhielten			
	zusammen	weiblich	Vollförderung		Teilförderung	
	Personen		%		Personen	%
unter 15 Jahren	16	9	7	43,8	9	56,3
15 bis unter 16 Jahren	34	15	17	50,0	17	50,0
16 bis unter 17 Jahren	977	590	551	56,4	426	43,6
17 bis unter 18 Jahren	2 714	1 703	1 583	58,3	1 131	41,7
18 bis unter 19 Jahren	3 416	2 133	1 986	58,1	1 430	41,9
19 bis unter 20 Jahren	3 590	2 390	1 996	55,6	1 594	44,4
20 bis unter 21 Jahren	3 910	2 639	1 885	48,2	2 025	51,8
21 bis unter 22 Jahren	3 706	2 417	1 463	39,5	2 243	60,5
22 bis unter 23 Jahren	3 056	1 812	1 099	36,0	1 957	64,0
23 bis unter 24 Jahren	2 360	1 264	879	37,2	1 481	62,8
24 bis unter 25 Jahren	1 707	857	643	37,7	1 064	62,3
25 bis unter 26 Jahren	1 230	549	444	36,1	786	63,9
26 bis unter 27 Jahren	786	299	297	37,8	489	62,2
27 bis unter 28 Jahren	544	194	212	39,0	332	61,0
28 bis unter 29 Jahren	399	144	164	41,1	235	58,9
29 bis unter 30 Jahren	320	106	149	46,6	171	53,4
30 bis unter 31 Jahren	221	88	104	47,1	117	52,9
31 Jahre oder älter	421	194	165	39,2	256	60,8
Insgesamt	29 407	17 403	13 644	46,4	15 763	53,6



