

**Landesamt für
Datenverarbeitung und Statistik**



Statistische Berichte

L IV - 2j / 94

**Umsätze
und ihre Besteuerung
im Land Brandenburg**

1994

Erarbeitet:

Landesamt für Datenverarbeitung und Statistik Brandenburg
Dezernat Steuern

Herausgeber:

Landesamt für Datenverarbeitung und Statistik Brandenburg
Dezernat Öffentlichkeitsarbeit
Postfach 60 10 52
14410 Potsdam

Telefon: (0331) 39 403 - 405
Fax: (0331) 39 418
BTX: *47474#
E-Mail: Info@lds.brandenburg.de

Erschienen im Juli 1997
Preis: 14,50 DM

Nachdruck, auch im Auszug, nur mit Quellenangabe gestattet!

Inhalt

Vorbemerkungen	5
Änderungen gegenüber der Umsatzsteuerstatistik 1992	5
Aufbereitungs- und Auswertungsprogramm	6
Steuerrechtliche Begriffe	7
Ergebnisse der Umsatzsteuerstatistik 1994	10
1.1. Umsatzsteuerpflichtige, deren steuerbarer Umsatz und Umsatzsteuervorauszahlungen 1994 nach Wirtschaftszweigen	18
1.2. Umsatzsteuerpflichtige, deren steuerbarer Umsatz und Umsatzsteuervorauszahlungen 1994 nach Wirtschaftszweigen (Abschnitte A bis O)	27
2.1. Umsatzsteuerpflichtige und deren Lieferungen und Leistungen 1994 nach Wirtschaftszweigen und Umsatzgrößenklassen	28
2.2. Umsatzsteuerpflichtige und deren Lieferungen und Leistungen 1994 nach Wirtschaftszweigen und Umsatzgrößenklassen (Abschnitte A bis O)	46
3.1. Umsatzsteuerpflichtige und deren Lieferungen und Leistungen 1994 nach Rechtsformen und Wirtschaftszweigen	48
3.2. Umsatzsteuerpflichtige und deren Lieferungen und Leistungen 1994 nach Rechtsformen und Wirtschaftszweigen (Abschnitte A bis O)	60
4.1. Umsatzsteuerpflichtige und deren Lieferungen und Leistungen 1994 nach Besteuerung der Umsätze und Wirtschaftszweigen	62
4.2. Umsatzsteuerpflichtige und deren Lieferungen und Leistungen 1994 nach Besteuerung der Umsätze und Wirtschaftszweigen (Abschnitte A bis O)	80
5.1. Umsatzsteuerpflichtige, deren steuerbarer Umsatz und Umsatzsteuervorauszahlungen 1994 nach Verwaltungsbezirken (Land, kreisfreie Städte, Landkreise)	82
5.2. Umsatzsteuerpflichtige, deren steuerbarer Umsatz und Umsatzsteuervorauszahlungen 1994 nach Verwaltungsbezirken (Gemeinden)	83

Erläuterung verwendeter Abkürzungen

a	aus
a.n.g.	anderweitig nicht genannt
best.	bestimmte (m,n,r,s)
BGBI.	Bundesgesetzblatt
DV	Datenverarbeitung
EBM	Eisen-, Blech- und Metall
EGKS	Europäische Gemeinschaft für Kohle und Stahl
Eh	Einzelhandel
Erbrg. v.	Erbringung von
Gebr.güt.	Gebrauchsgüter
Gew. v.	Gewinnung von
Gh	Großhandel
GKZ	Gewerbekennzahl
H. v.	Herstellung von
i. B.	im Bereich
konfekt.	konfektioniert
mech.	mechanisch
med.	medizinische (m,n,r,s,)
NE	Nicht-Eisen
oh.	ohne
Rep.	Reparatur
sonst.	sonstige (m,n,r,s)
u.ä.	und ähnliche (m,n,r,s)
u.ä.a.	und ähnliche (s) aus
übw.	überwiegend
UStDV	Umsatzsteuer-Durchführungsverordnung
UStG	Umsatzsteuergesetz
usw.	und so weiter
Verm.	Vermietung
v. H.	vom Hundert
WZ	Klassifikation der Wirtschaftszweige

Zeichenerklärung (nach DIN 55 301)

-	kein Zahlenwert vorhanden
.	Zahlenwert unbekannt oder geheimzuhalten
-	Wert minus (-) Steuerrückerstattung durch die Finanzverwaltung
x	Tabellenfach gesperrt, weil Aussage nicht sinnvoll

Vorbemerkungen

Gemäß dem im Gesetz über Steuerstatistiken vom 6. Dezember 1966 (BGBl. I, S. 665), zuletzt geändert durch das 2. Statistikbereinigungsgesetz vom 19. Dezember 1986 (BGBl. I, S. 2555), vorgeschriebenen zweijährigen¹⁾ Turnus wurde für das Jahr 1994 eine Umsatzsteuerstatistik durchgeführt. Neben Informationen über die der Besteuerung zugrundeliegenden ökonomischen Tatbestände ermöglichen ihre Ergebnisse insbesondere einen Einblick in die Wirtschaftsstruktur. Ihre Daten werden deshalb auch häufig für eine allgemeine branchenspezifische Wirtschaftsbeobachtung herangezogen. Die Umsatzsteuerstatistik ist wichtige Materialquelle für die volkswirtschaftlichen Gesamtrechnungen.

Wie bei allen Steuerstatistiken handelt es sich auch bei der Umsatzsteuerstatistik um eine Sekundärstatistik. Erhebungsunterlagen waren von der Finanzverwaltung auf Datenträger übergebene anonymisierte Angaben aus den Umsatzsteuer-Voranmeldungen für das Jahr 1994. Eine Umsatzsteuer-Voranmeldung hat, von wenigen Ausnahmen abgesehen, jeder Unternehmer abzugeben. In der Statistik wurden die Unternehmen einbezogen, die 1994 monatlich oder vierteljährlich Voranmeldungen abgaben und deren Umsatz aus Lieferungen und Leistungen 1994 mindestens 25 000 DM betrug. Es fehlen somit die sogenannten Jahreszahler, die sich gemäß § 18 Abs. 2 UStG von der Voranmeldungsspflicht befreien ließen, da die für 1994 erwartete Umsatzsteuerzahllast 1 000 DM nicht überstieg, sowie die Kleinunternehmen, von denen nach § 19 Abs. 1 UStG keine Umsatzsteuer erhoben wurde, weil ihr Bruttoumsatz aus Lieferungen und Leistungen im Jahr 1993 höchstens 25 000 DM und 1994 voraussichtlich nicht mehr als 100 000 DM betrug. Allerdings wurden auch Kleinunternehmen - sofern sie mindestens 25 000 DM umsetzten - in der Statistik erfaßt, wenn sie auf die Möglichkeit der Umsatzsteuerbefreiung verzichteten, um den Vorsteuerabzug in Anspruch nehmen zu können. Nicht enthalten sind ferner Unternehmen, die nur steuerfreie Umsätze tätigten, wie es insbesondere in den Bereichen des Versicherungs- und Kreditwesens sowie bei Angehörigen der freien Berufe im Gesundheitswesen der Fall ist. Auch die Mehrzahl der land- und forstwirtschaftlichen Betriebe findet nach wie vor in der Umsatzsteuerstatistik keine Berücksichtigung, da für sie aufgrund der Sonderregelung der Durchschnittsbesteuerung nach § 24 UStG keine Umsatzsteuer-Zahllast anfällt.

Änderungen gegenüber der Umsatzsteuerstatistik 1992

Die Einführung der neuen Klassifikation der Wirtschaftszweige sowie des europäischen Binnenmarktes zum 1. Januar 1993 machten Änderungen in der Umsatzsteuerstatistik notwendig, die sich auf die Vergleichbarkeit mit der Vorstatistik 1992 auswirken.

Die wirtschaftliche Zuordnung der Umsätze erfolgt erstmals nach der für alle Staaten der Europäischen Union gültigen Klassifikation der Wirtschaftszweige, Ausgabe 1993, in der speziellen Tiefengliederung für die Steuerstatistiken. Die neue Systematik führte zu einigen strukturellen Veränderungen gegenüber der alten Wirtschaftszweigklassifikation aus dem Jahr 1979. So gehören z. B. die Reparaturen von Kraftfahrzeugen und Gebrauchsgütern oder die Augenoptiker nicht mehr zum Verarbeitenden Gewerbe, sondern zum Handel. Die Verlage wiederum gehören nicht mehr zum Dienstleistungsgewerbe, sondern zum Verarbeitenden Gewerbe. Gleiches gilt für die Recycling-Unternehmen (früher: Großhandel). Die Organisationen ohne Erwerbszweck werden nicht mehr gesondert nachgewiesen, sondern werden gemäß ihrer Tätigkeit einem Wirtschaftsbereich (meist dem Dienstleistungsbereich) zugeordnet. Aufgrund der Verschiebungen zwischen den Wirtschaftsbereichen sind die Ergebnisse nach wirtschaftlicher Gliederung ab 1994 mit denen der vorangegangenen Jahre nur noch eingeschränkt vergleichbar.

Durch Erlaß des Umsatzsteuer-Binnenmarktgesetzes vom 25. August 1992 (BGBl. I S. 1548) wurde der Vollendung des europäischen Binnenmarktes zum 1. Januar 1993 Rechnung getragen. Dies führte zu einer Neudefinition des Begriffs des steuerbaren Umsatzes. Während bis zum Inkrafttreten dieses Gesetzes der steuerbare Umsatz nur die Lieferungen und sonstigen Leistungen sowie den Eigenverbrauch der inländischen Umsatzsteuerpflichtigen umfaßte, beinhaltet er ab 1. Januar 1993 zusätzlich die sogenannten innergemeinschaftlichen Erwerbe. Beim innergemeinschaftlichen Warenverkehr erfolgt seit Inkrafttreten des europäischen Binnenmarktes die Umsatzsteuerbelastung nicht mehr beim Grenzübertritt als Einfuhrumsatzsteuer, die vom

1) Ab 1996 ist die Periodizität der Umsatzsteuerstatistik jährlich

Zoll erhoben wurde und deshalb auch nicht in der Umsatzsteuerstatistik enthalten war. Statt dessen muß der Erwerber im Bestimmungsland den innergemeinschaftlichen Erwerb bei der Umsatzsteuer-Voranmeldung deklarieren. Wird die Ware weiter veräußert, so kann diese Umsatzsteuer wiederum als Vorsteuer geltend gemacht werden. Die "Lieferungen, sonstigen Leistungen und Eigenverbrauch" werden ab der Umsatzsteuerstatistik 1994 abgekürzt als "Lieferungen und Leistungen" bezeichnet. Nur diese Umsätze aus "Lieferungen und Leistungen" sind mit dem bis zur Umsatzsteuer 1992 verwendeten Begriff der "steuerbaren Umsätze" vergleichbar.

Von den weiteren zwischen 1992 und 1994 erfolgten Steuerrechtsänderungen seien insbesondere genannt:

- Anhebung des allgemeinen Umsatzsteuersatzes von 14 auf 15%,
- der jährliche Höchstbetrag für die Umsatzsteuer auf Lieferungen und Leistungen, bis zu dem eine Befreiung von der Abgabe einer Umsatzsteuer-Voranmeldung vom Finanzamt gewährt wird, wurde von 600 auf 1 000 DM angehoben,
- Goldbarren und Goldmünzen, die gesetzliche Zahlungsmittel sind, wurden von der Umsatzsteuer befreit.

Aufbereitungs- und Auswertungsprogramm

Die in die Umsatzsteuerstatistik einbezogenen Kennziffern wurden nach einem bundeseinheitlichen Programm aufbereitet.

Hauptgliederungsmerkmal ist die wirtschaftssystematische Gliederung. Grundlage hierfür bilden die im Grundinformationsdienst der Finanzverwaltung gespeicherten Wirtschaftszweignummern, die stets dem neuesten Stand entsprechen und laufend durch die Finanzämter fortgeschrieben werden.

Alle Ergebnisse der Umsatzsteuerstatistik 1994 liegen in der vollständigen wirtschaftlichen Gliederung entsprechend der Klassifikation der Wirtschaftszweige, Ausgabe 1993 - Tiefengliederung für die Steuerstatistiken (GKZ 93) vor.

Bei der Aufbereitung der Umsatzsteuerstatistik wird die volle Tiefengliederung der Klassifikation der Wirtschaftszweige übernommen. Damit ist der umfassende Informationsgehalt der Wirtschaftssystematik gewährleistet.

Die nach Wirtschaftszweigen gegliederten umsatzsteuerstatistischen Ergebnisse wurden nach der Rechtsform der Unternehmen untergliedert. Hierfür stehen laufend fortgeschriebene Schlüsselnummern aus dem Grundinformationsdienst der Finanzverwaltung zur Verfügung. Sie sind für die Umsatzsteuerstatistik zu folgenden acht Gruppen zusammengefaßt:

- (1) Einzelunternehmen
- (2) Offene Handelsgesellschaften (OHG)
- (3) Kommanditgesellschaften (KG)
- (4) Aktiengesellschaften
- (5) Gesellschaften mit beschränkter Haftung (GmbH)
- (6) Erwerbs- und Wirtschaftsgenossenschaften
- (7) Betriebe gewerblicher Art von Körperschaften des öffentlichen Rechts
- (8) Sonstige Rechtsformen

Eine weitere Ergänzung zur Kennzeichnung der Wirtschaftsstruktur in einem bestimmten Gebiet stellt die Gliederung der Umsatzsteuerpflichtigen nach Umsatzgrößenklassen dar. Da das Aufbereitungsprogramm eine weitgehende Kombination der Ergebnisse zwischen Wirtschaftszweigen und Umsatzgrößenklassen vorsieht, liefert diese Gliederung Einblicke in die Größenstruktur der gewerblichen Wirtschaft.

Die Zuordnung der Unternehmen zu den Umsatzgrößenklassen erfolgt nach den steuerbaren Lieferungen und Leistungen.

Der Umsatzsteuerstatistik liegen folgende Umsatzgrößenklassen zugrunde:

25 000	bis unter	50 000 DM
50 000	bis unter	100 000 DM
100 000	bis unter	250 000 DM
250 000	bis unter	500 000 DM
500 000	bis unter	1 Mill. DM
1 Mill.	bis unter	2 Mill. DM
2 Mill.	bis unter	5 Mill. DM
5 Mill.	bis unter	10 Mill. DM
10 Mill.	bis unter	25 Mill. DM
25 Mill.	bis unter	50 Mill. DM
50 Mill.	bis unter	100 Mill. DM
100 Mill.	bis unter	250 Mill. DM
250 Mill.	bis unter	500 Mill. DM
500 Mill.	bis unter	1 Mrd. DM
1 Mrd. DM	und mehr	

Aus der Umsatzsteuerstatistik stehen Landes-, Kreis- und Gemeindeergebnisse in vollständiger wirtschaftssystematischer Gliederung zur Verfügung. Kreisergebnisse werden darüber hinaus auch nach Umsatzgrößenklassen bereitgestellt. Die vorliegende Umsatzsteuerstatistik für das Jahr 1994 entspricht dem Gebietsstand am 31.12.1994. Die regionale Zuordnung erfolgt nach dem amtlichen Gemeindeschlüssel (AGS), der im Grundinformationsdienst der Finanzverwaltung gespeichert ist.

Bei der Beurteilung der Ergebnisse ist zu beachten, daß die Unternehmen mit ihren gesamten Umsätzen derjenigen Verwaltungseinheit zugeordnet wurden, von der aus das Unternehmen ganz oder vorwiegend betrieben wird.

In dem vorliegenden Statistischen Bericht wurden aus Geheimhaltungsgründen entsprechend § 16 Bundesstatistikgesetz vom 22.01.1987 (BGBl. I S. 466) die Ergebnisse nicht in der vollen Tiefengliederung der Wirtschaftssystematik ausgewiesen. Für nicht dargestellte Branchen können, soweit es die Geheimhaltungsvorschriften erlauben, weitere Ergebnisse auf Anforderung zur Verfügung gestellt werden.

Steuerrechtliche Begriffe

Steuerpflichtige

Als Umsatzsteuerpflichtige gelten Unternehmen im Sinne des § 2 Abs. 1 UStG. Das Unternehmen umfaßt die gesamte gewerbliche oder berufliche Tätigkeit des Unternehmers, die selbständig und nachhaltig zur Erzielung von Einnahmen ausgeübt wird, auch wenn die Gewinnabsicht fehlt oder eine Personenvereinigung nur ihren Mitgliedern gegenüber tätig wird. Unterhält ein Unternehmer mehrere Betriebe oder besteht ein Unternehmen aus mehreren örtlichen Einheiten (Filialen, Zweigbetrieben, bei Organschaften Tochterunternehmen), so wird es jeweils als Einheit mit dem gesamten Jahresumsatz von dem für den Sitz der Geschäftsleitung zuständigen Finanzamt zentral erfaßt. Voraussetzung für die Anrechnung als umsatzsteuerrechtliche Organschaft ist, daß eine juristische Person nach dem Gesamtbild der tatsächlichen Verhältnisse finanziell, wirtschaftlich und organisatorisch in ein Unternehmen eingegliedert ist (Organgesellschaft gem. S. 2 Abs. 2 UStG).

Steuerbarer Umsatz, Gesamtumsatz

Der steuerbare Umsatz umfaßt

- die Lieferungen und sonstigen Leistungen, die ein Unternehmer im Inland gegen Entgelt im Rahmen seines Unternehmens ausführt. Die Steuerbarkeit entfällt nicht, wenn der Umsatz

aufgrund gesetzlicher oder behördlicher Anordnung ausgeführt wird oder wenn ein Unternehmer ihn gegenüber seinen Arbeitnehmern ohne Entgelt erbringt (§ 1 Abs. 1, UStG),

- den Eigenverbrauch im Inland, der insbesondere dann vorliegt, wenn ein Unternehmer für außerhalb seines Unternehmens liegende Zwecke Gegenstände aus seinem Unternehmen entnimmt (§ 1 Abs. 1 UStG),
- die Lieferungen und sonstigen Leistungen, die von juristischen Personen unentgeltlich an ihre Anteilseigner ausgeführt werden (§ 1 Abs. 1 UStG),
- die Einfuhr von Gegenständen in das Zollgebiet (§ 1 Abs. 1 UStG).

Ab 1993 werden die innergemeinschaftlichen Erwerbe aus EU-Mitgliedstaaten von den Unternehmen in den Umsatzsteuer-Voranmeldungen erfaßt.

In der Umsatzsteuer-Voranmeldung 1994 wird zwischen "Lieferungen, sonstigen Leistungen und Eigenverbrauch" einerseits und "Inneregemeinschaftlichen Erwerben" andererseits unterschieden. Beide Begriffe zählen zu den steuerbaren Umsätzen im Sinne von § 1 des Umsatzsteuergesetzes 1993 in der Fassung des Umsatzsteuer-Binnenmarktgesetzes.

Steuerbefreiung (steuerfreie Umsätze)

Bei den Steuerbefreiungen (§ 4 Nr. 1-28, § 25 Abs. 25 UStG) wird unterschieden zwischen Umsätzen, bei denen ausdrücklich ein Recht auf Vorsteuerabzug besteht (§ 15 Abs. 1 und 3 UStG) und solchen, die davon grundsätzlich ausgeschlossen sind (§ 15 Abs. 2, § 25 Abs. 4 UStG).

Steuerfrei mit Vorsteuerabzug sind insbesondere Ausfuhrlieferungen und Lohnveredelungen an Gegenständen der Ausfuhr (§ 4 Nr. 1 UStG.), Umsätze für die Seeschifffahrt und Luftfahrt (§ 4 Nr. 2 UStG.), der grenzüberschreitende Güterverkehr (§ 4 Nr. 3 UStG.), Reiseleistungen außerhalb des Gebietes der Europäischen Wirtschaftsgemeinschaft (§ 25 Abs. 2 UStG.), Lieferungen von Gold an Zentralbanken (§ 4 Nr. 4 UStG).

Aus der umfangreichen Liste der steuerfreien Umsätze ohne Vorsteuerabzug sind vor allem zu nennen: Geschäftsvorfälle im Geld- und Kapitalverkehr, Vermietung und Verpachtung von Grundstücken, Umsätze, die anderen umsatzbezogenen Verkehrssteuern unterliegen (Gründerwerb-, Rennwett- und Lotterie-, Versicherungssteuer) sowie bestimmte Leistungen des Gesundheits- und Sozialwesens.

Zur Vermeidung nachteiliger kumulativer Folgen für die Steuerbelastung und Preisgestaltung kann nach Maßgabe des § 9 UStG durch Erklärung gegenüber dem Finanzamt auf bestimmte Steuerbefreiungen im Geschäftsverkehr verzichtet werden, so daß der Vorsteuerabzug voll greift.

Bemessungsgrundlage

Der Umsatz bemißt sich

- bei Lieferungen und sonstigen Leistungen im allgemeinen nach dem Entgelt (§ 10 Abs. 1 UStG),
- beim Eigenverbrauch (je nach dessen Art) sowie bei unentgeltlichen Lieferungen und sonstigen Leistungen an Arbeitnehmer oder Anteilseigner usw. nach dem Einkaufspreis zuzüglich der Nebenkosten, den entstandenen Kosten oder den Aufwendungen (§ 10 Abs. 4 UStG),
- bei Reiseleistungen im Sinne des § 25 Abs. 1 UStG nach dem Unterschied zwischen dem Betrag, den der Leistungsempfänger aufwendet und dem Betrag, den der Unternehmer für die Reisevorleistungen aufwendet (§ 25 Abs. 3 UStG - sogenannte Margenbesteuerung),
- bei Umsätzen von Gebrauchsfahrzeugen nach dem Betrag, um den der Verkaufspreis den Einkaufspreis für das Fahrzeug übersteigt (§ 25a Abs. 2 UStG - Differenzbesteuerung),

- bei der Einfuhr nach dem Wert des eingeführten Gegenstandes zuzüglich Eingangsabgaben und Verbrauchsteuern (§ 11 UStG).

Die Umsatzsteuer, die gemäß § 10 Abs. 4 Satz 2 UStG nicht zur Bemessungsgrundlage gehört, ist grundsätzlich nach vereinbarten Entgelten (Sollbesteuerung) zu berechnen (§ 16 Abs. 1 UStG). Die Steuerberechnung nach vereinnahmten Entgelten (Ist-Besteuerung) beschränkt sich auf Unternehmen mit einem Gesamtumsatz von nicht mehr als 250 000 DM im Vorjahr, auf Nichtbuchführungspflichtige und Angehörige freier Berufe (§ 20 UStG).

Steuersätze

Die Umsatzsteuer beträgt für jeden steuerpflichtigen Umsatz 15 v. H. (allgemeiner Steuersatz) der Bemessungsgrundlage (§ 12 Abs. 1 UStG). Die meisten Umsätze unterliegen dem allgemeinen Steuersatz.

Die Steuer ermäßigt sich auf 7 v. H. (§ 12 Abs. 2 UStG) u. a. für die Lieferung, den Eigenverbrauch, die Einfuhr und den innergemeinschaftlichen Erwerben von fast allen Lebensmitteln - ausgenommen Getränke und Gaststättenumsätze. Außerdem gilt dieser Steuersatz z. B. für den Personenverkehr, für die Umsätze von Büchern, Zeitungen und von bestimmten Kunstgegenständen.

Vorsteuerabzug, Ausstellung von Rechnungen

Bei der Steuerberechnung kann der Unternehmer die ihm im Geschäftsverkehr von anderen Unternehmen gesondert in Rechnung gestellte Umsatzsteuer als Vorsteuerbetrag von seiner Steuerschuld absetzen. Zu den abziehbaren Vorsteuern gehören auch die Importe für Unternehmenszwecke entrichtete Einfuhrumsatzsteuer (§ 15 Abs. 1 UStG). Der Vorsteuerabzug ist nur zulässig, wenn die Steuer gesondert in Rechnung gestellt worden ist. Einzelheiten, z. B. über die erforderlichen Angaben in den Rechnungen, über Folgen des unberechtigten, gesonderten Steuerausweises usw., ergeben sich aus § 14 UStG und den dazu erlassenen Durchführungsbestimmungen.

Der Vorsteuerabzug erstreckt sich grundsätzlich auf alle Vorbezüge für das Unternehmen. Ausgeschlossen sind nach § 15 Abs. 2 UStG die Steuern für die Lieferungen und Leistungen, die ein Unternehmer zur Ausführung steuerfreier und ihnen gleichgestellter Umsätze verwendet. Ausnahmen ergeben sich aus § 15 Abs. 3 UStG. Tätigt das Unternehmen sowohl Umsätze, die zum Vorsteuerabzug berechtigen, als auch Umsätze, die den Vorsteuerabzug ausschließen, dann müssen die Vorsteuern in einen abziehbaren und einen nicht abziehbaren Betrag aufgeteilt werden. Der Aufteilungsschlüssel ergibt sich aus § 15 Abs. 4 UStG.

Aus Vereinfachungsgründen können die abziehbaren Vorsteuerbeträge für bestimmte Berufs- und Gewerbebezüge nach allgemeinen Durchschnittssätzen (v.H. - Sätzen) berechnet werden.

Voraussetzung ist, daß der Unternehmer nicht nach § 23 UStG buchführungspflichtig ist und sein nach § 69 UStDV modifizierter Vorjahresumsatz in den einzelnen Berufs- und Gewerbebezügen 120 000 DM nicht übersteigt.

Ergebnisse der Umsatzsteuerstatistik 1994

Die in der Statistik erfaßten 68 425 umsatzsteuerpflichtigen Unternehmen des Landes Brandenburg, mit einem Jahresumsatz von mindestens 25 000 DM, erwirtschafteten für das Erhebungsjahr 1994 einen steuerbaren Umsatz von 89,1 Mrd. DM. Damit stieg der steuerbare Umsatz gegenüber dem Veranlagungszeitraum 1992 um 29,1 %.

Von den steuerbaren Umsätzen 1994 entfallen 88,3 Mrd. DM auf Lieferungen und Leistungen. Auf die innergemeinschaftlichen Erwerbe, die seit 1993 als Umsätze des EU-Binnenmarktes gesondert erfaßt werden, entfallen 0,8 Mrd. DM.

Je umsatzpflichtiges Unternehmen wurden 1994 durchschnittliche Umsätze in Höhe von 1,3 Mill. DM erbracht. Dies sind 12,1 % mehr als im Jahre 1992.

Von 282 der 68 425 Unternehmen (0,4 %) wurde über ein Drittel (33,6 %) aller steuerbaren Umsätze erzielt. Sie erreichten jeweils einen Jahresumsatz von mindestens 25 Mill. DM und mehr. 17 721 Unternehmen (25,9 %) blieben in ihrem Jahresumsatz unter 100 000 DM. Der Anteil dieser Unternehmen an der Landessumme der Lieferungen und Leistungen beträgt rund 1,2 %.

Nicht nur beim Umsatz ist eine Steigerung zu verzeichnen, sondern auch bei der Anzahl der Steuerpflichtigen. Betrug diese 1992 noch 59 670, so ist 1994 ein Anstieg um 8 755 auf insgesamt 68 425 Steuerpflichtige zu verzeichnen. Das bedeutet eine Steigerung um 14,7 %.

Ein Vergleich der beiden Erhebungszeiträume 1992 und 1994 ist nur bedingt durchführbar. Da für das Statistikjahr 1994 die neue Klassifikation der Wirtschaftszweige 93 zur Anwendung gekommen ist, aber 1992 noch die WZ 79 maßgebend war, kann ein Vergleich nur sehr differenziert vorgenommen werden.

Wie aus den Voranmeldungsdaten hervorgeht, unterlagen die Umsätze zu 82,1 % dem Regelsteuersatz von 15 %. Dem ermäßigten Steuersatz von 7 % unterlagen 12,7 % der besteuerten Umsätze. Die restlichen 5,2 % der Umsätze blieben nach § 4 UStG steuerfrei.

Steuerpflichtige, steuerbarer Umsatz und Umsatzsteuer 1992 und 1994

Merkmal	Einheit	1992	1994	Veränderung in %
Steuerpflichtige	Anzahl	59 670	68 425	14,7
Lieferungen und Leistungen (vergleichbar mit steuerbaren Umsatz 1992)	Mill. DM	69 025	88 319	28,0
darunter				
steuerfrei mit Vorsteuerabzug	Mill. DM	1 656	1 649	0,5
steuerfrei ohne Vorsteuerabzug	Mill. DM	1 296	2 824	117,9
steuerpflichtig zu 15% (mit 1992 nicht vergleichbar, da 14 %)	Mill. DM	x	72 546	x
steuerpflichtig zu 7 %	Mill. DM	10 752	11 229	4,4
Umsatzsteuer vor Abzug der Vorsteuerbeträge	Mill. DM	8 494	11 676	37,5
Abziehbare Vorsteuerbeträge	Mill. DM	7 137	9 189	28,8
Umsatzsteuervorauszahlung	Mill. DM	1 358	2 588	90,6

Von den steuerfreien und steuerpflichtigen Umsätzen wurde die Umsatzsteuer vor Abzug der Vorsteuerbeträge in Höhe von rund 11,7 Mrd. DM ermittelt. Die Berücksichtigung der abzugsfähigen Vorsteuern von rund 9,2 Mrd. DM und weiterer Abzugsposten führte so zu einem Vorauszahlungssoll in Höhe von 2,6 Mrd. DM.

Bei der Analyse der Veränderungen fällt auf, daß es einen deutlichen Anstieg bei den steuerfreien Umsätzen ohne Vorsteuerabzugsberechtigung gibt. Die steuerfreien Umsätze mit Vorsteuerabzugsberechtigung sind dagegen leicht rückläufig. Insgesamt ist gegenüber 1992 eine positive Entwicklung zu verzeichnen.

Engerer Verflechtungsraum Berlin-Brandenburg

Die Lieferungen und Leistungen aus dem im Land Brandenburg liegenden Teil des Engeren Verflechtungsraums Berlin-Brandenburg (275 Gemeinden) betragen 32 651 Mrd. DM. Das ist ein Anteil zur Landessumme von 37 %. Für diese Region weist die Statistik 23 788 steuerpflichtige Unternehmen aus. Das sind 34,8 % von der Gesamtzahl der steuerpflichtigen Unternehmen.

Im äußeren Entwicklungsraum (1 420 Gemeinden) sind 44 637 steuerpflichtige Unternehmen (65,2 %) zu verzeichnen. Sie erbrachten Lieferungen und Leistungen in Höhe von 55 668 Mrd. DM (63,0 %).

Umsatz- und Steueranteil ausgewählter Branchen 1994

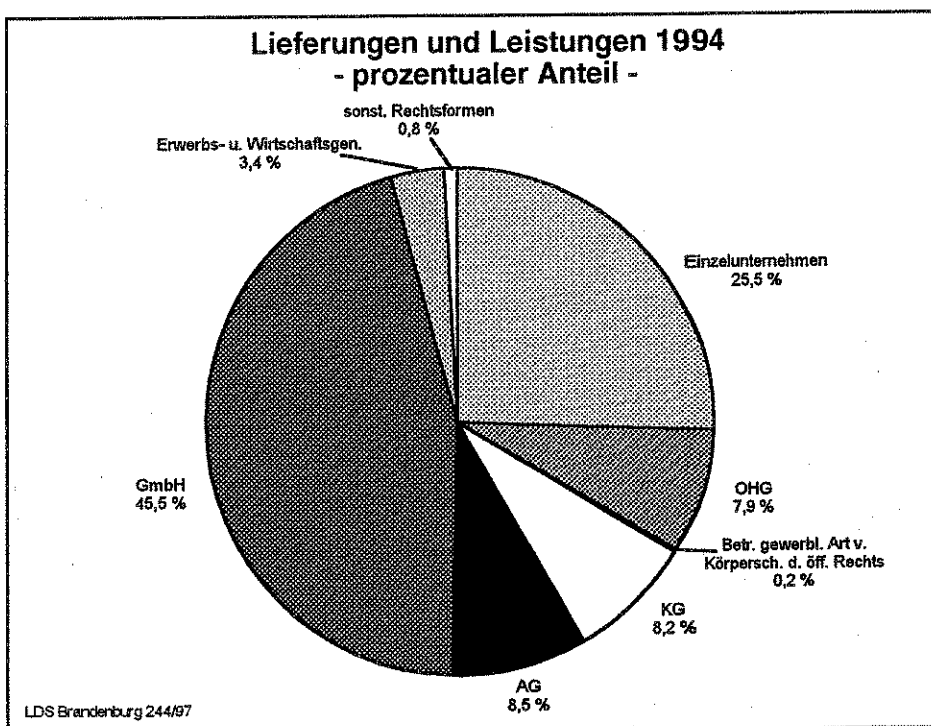
Merkmal	Gesamtwirtschaft	darunter					
		Verarbeitendes Gewerbe	Energie- und Wasserversorgung	Baugewerbe	Handel; Instandhaltung und Rep. von Kfz u. Gebr.güt.	Grundst.-u. Wohnungswesen	Erbringung von sonstigen öffentl. u. persönl. Dienstleistungen
		Mill. DM	%				
Lieferungen und Leistungen	88 319	16,4	5,4	20,7	29,8	9,8	3,8
Umsatzsteuer für Lieferungen und Leistungen	11 676	15,6	5,8	23,4	28,9	8,9	4,1

Wie schon im Veranlagungszeitraum 1992, so hat auch 1994 der Handel mit 29,8 % den größten Anteil am steuerbaren Umsatz im Land Brandenburg. Einen deutlichen Sprung nach vorn hat das Baugewerbe mit 20,7 % gemacht, gefolgt vom verarbeitenden Gewerbe mit 16,4 %.

Steuerpflichtige, Lieferungen und Leistungen sowie USt-Vorauszahlung 1994 nach Rechtsformen

Rechtsform	Steuerpflichtige			Lieferungen und Leistungen			Umsatzsteuervorauszahlung		
	Anzahl 1994	Anteil 1994	Veränderung gegenüber 1992	Mill. DM	Anteil 1994	Veränderung gegenüber 1992	Mill. DM	Anteil 1994	Veränderung gegenüber 1992
		%			%			%	
Einzeluntern.	49 281	72,0	8,3	22 556	25,5	22,9	840	32,5	77,2
OHG	5 880	8,6	47,2	6 943	7,9	130,7	119	4,6	260,6
KG	748	1,1	51,1	7 285	8,2	206,3	129	5,0	x
AG	46	0,1	15,0	7 539	8,5	19,8	359	13,9	11,8
GmbH	11 287	16,5	35,7	40 210	45,5	27,4	1 123	43,4	119,8
Erwerbs-u. Wirtsch.-gen.	659	1,0	24,9	2 968	3,4	22,1	18	0,7	30,8
Betr. gewerbl. Art v. Kör- persch. d. öff. fentl. Rechts	80	0,1	16,7	134	0,2	33,7	1	0,0	16,7
Sonst. Rechts- formen	444	0,6	25,4	685	0,8	130,6	2	0,1	x
Insgesamt	68 425	100	14,7	88 319	100	28,0	2 588	100	90,6

Die bedeutendste Rechtsform bei den Unternehmen, gemessen an den Umsätzen, ist die GmbH. Auf sie entfallen 45,5 % der Lieferungen und Leistungen. Bemerkenswert ist, daß bei den Kommanditgesellschaften die höchste Steigerungsrate gegenüber 1992 zu verzeichnen ist.



Steuerpflichtige, Lieferungen und Leistungen nach Umsatzgrößenklassen

Umsatzgrößenklassen von... bis... DM	Umsatzsteuerpflichtige			Steuerb. Umsatz (Lieferungen u. Leistungen)				
	1992	1994	Veränderung	1992	1994	Veränderung		
	Anzahl	Anteil %		Mill. DM	Anteil %			
25 000 - 50 000	7 213	7 250	10,6	0,5	266	270	0,3	1,5
50 000 - 100 000	9 729	10 471	15,3	7,6	713	764	0,9	7,2
100 000 - 250 000	15 611	16 905	24,7	8,3	2 560	2 793	3,2	9,1
250 000 - 500 000	10 078	11 654	17,0	15,6	3 583	4 163	4,7	16,2
500 000 - 1 Mill.	7 211	8 892	13,0	23,3	5 068	6 314	7,1	24,6
1 Mill. - 2 Mill.	4 508	6 112	8,9	35,6	6 362	8 608	9,7	35,3
2 Mill. - 5 Mill.	3 400	4 605	6,7	35,4	10 578	14 183	16,1	34,1
5 Mill. - 10 Mill.	1 128	1 504	2,2	33,3	7 780	10 364	11,7	33,2
10 Mill. - 25 Mill.	574	750	1,1	30,7	8 535	11 199	12,7	31,2
25 Mill. - 50 Mill.	123	167	0,2	35,8	4 137	5 667	6,4	37,0
50 Mill. - 100 Mill.	54	63	0,1	16,7	3 533	4 348	4,9	23,1
100 Mill. - 250 Mill.	27	31	0,0	14,8	4 119	4 374	5,0	6,2
250 Mill. - 500 Mill.	5	8	0,0	60,0			3,2	64,6
500 Mill. - 1 Mrd.	7	9	0,0	28,6	5 493	6 613	7,5	20,4
1 Mrd. und mehr	2	4	0,0	100,0			6,6	27,4
Insgesamt	59 670	68 425	100	14,7	69 025	88 319	100	28,0

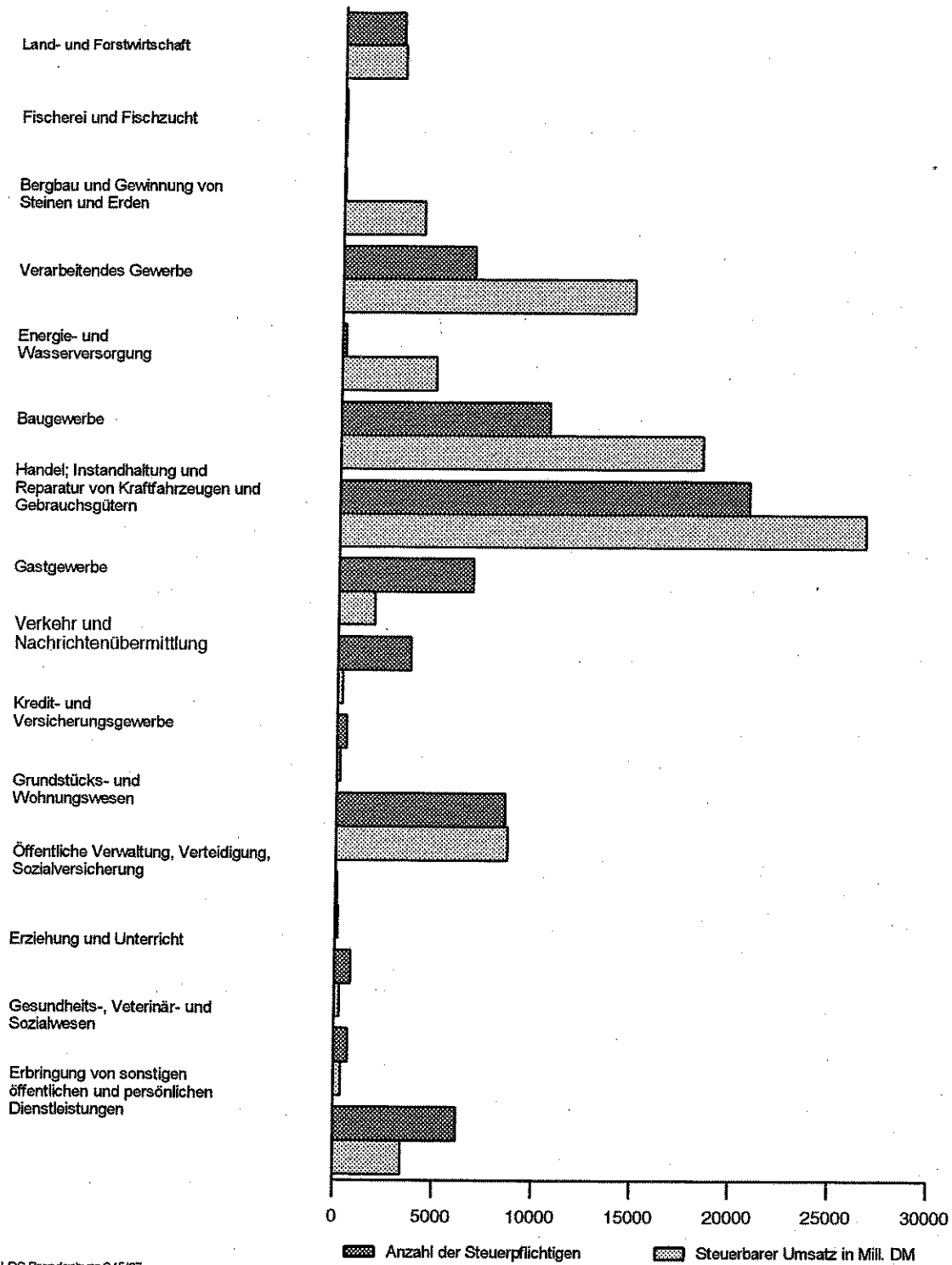
Die Gliederung nach Größenklassen der Lieferungen und Leistungen zeigt eine hohe Konzentration der Umsätze auf relativ wenig Unternehmen. So erzielten 10% der Steuerpflichtigen 1994, deren Umsätze mindestens 2 Millionen DM betragen, Lieferungen und Leistungen vom Land insgesamt in Höhe von 74 %. Allein auf die Großunternehmen mit einem Umsatz von mindestens 50 Millionen DM, die 0,2 % der Steuerpflichtigen stellten, entfielen 27,2 % der Gesamtumsätze.

Der Anteil der vier Umsatzmilliardäre an den Lieferungen und Leistungen betrug 6,6 %.

Umsatzsteuerpflichtige und deren steuerbarer Umsatz 1994 nach Wirtschaftsabteilungen

Wirtschaftsabteilung	Steuerpflichtige		Steuerbarer Umsatz		
	Anzahl	Anteil in %	insges.	dar. Lieferungen und Leistungen	
			Mill. DM	Anteil in %	
Land- und Forstwirtschaft	2 987	4,3	3 029	3 002	3,4
Fischerei und Fischzucht	72	0,1	51	50	0,1
Bergbau und Gew. v. Steinen und Erden	61	0,1	4 080	4 079	4,6
Kohlenbergbau, Torfgew., Gew. v. Erdöl u. Erdgas usw.	6	0,0	.	.	.
Erzbergbau, Gew. v. Steinen u. Erden, sonst Bergbau	55	0,1	.	.	.
Verarbeitendes Gewerbe	6 666	9,7	14 799	14 452	16,4
Ernährungsgewerbe u. Tabakverarbeitung	1 375	2,0	2 762	2 728	3,1
Textil- und Bekleidungs-gewerbe	234	0,3	198	184	0,2
Ledergewerbe	109	0,2	.	.	.
Holzgewerbe (oh. H. v. Möbeln)	492	0,7	640	633	0,7
Papier-, Verlags- und Druckgewerbe	326	0,5	552	546	0,6
Kokerei, Mineralölverarb., H. v. Brutstoffen	1	0,0	.	.	.
Chemische Industrie	51	0,1	.	.	.
Herst. v. Gummi- und Kunststoffwaren	164	0,2	478	456	0,5
Glasgewerbe, Keramik, Verarb. v. Steinen u. Erden	542	0,8	1 722	1 674	1,9
Metallerzg. u. -bearb., H. v. Metallerzeugn.	1 581	2,3	3 828	3 686	4,2
Maschinenbau	404	0,6	1 170	1 160	1,3
H. v. Büromaschinen, DV-Gerät. u -einr.; Elektrotechnik usw.	584	0,9	893	883	1,0
Fahrzeugbau	175	0,3	482	479	0,5
Herst. v. Möbeln, Schmuck, Musikinstr. usw., Recycling	628	0,9	768	747	0,8
Energie- und Wasserversorgung	196	0,3	4 774	4 766	5,4
Baugewerbe	10 543	15,4	18 303	18 276	20,7
Handel; Instandh. und Rep. v. Kfz u. Gebr. güt.	20 717	30,3	26 601	26 292	29,8
Gastgewerbe	6 780	9,9	1 814	1 813	2,1
Verkehr- u. Nachrichtenübermittlung	3 683	5,4	252	2 647	3,0
Kredit- und Versicherungsgewerbe	456	0,7	155	151	0,2
Grundst., Wohnungswesen, Verm. bewegl. Sachen usw.	8 518	12,4	8 659	8 636	9,8
Öffentl. Verwaltung, Verteidig., Soz -Vers.	83	0,1	148	148	0,2
Erziehung und Unterricht	803	1,2	247	247	0,3
Gesundh., Veterinär- und Sozialwesen	698	1,0	370	370	0,4
Erbrg. sonst. öffentl. und persönl. Dienstl.	6 182	9,0	3 398	3 391	3,8
Insgesamt	68 425	100	89 079	88 319	100

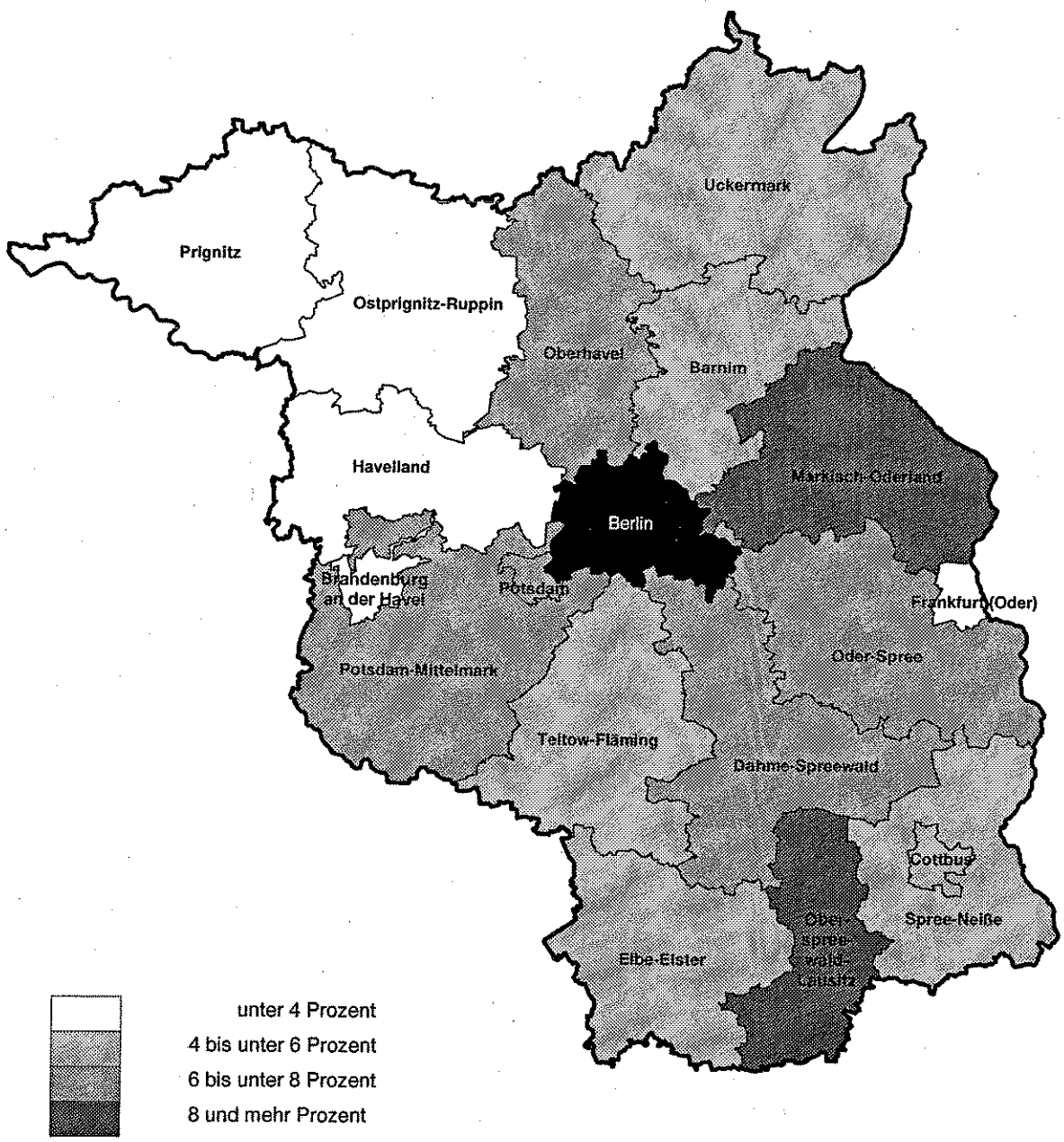
Anzahl der Umsatzsteuerpflichtigen und deren steuerbarer Umsatz 1994 nach Wirtschaftsabteilungen



Steuerpflichtige, Lieferungen und Leistungen 1994 nach Verwaltungsbezirken

Verwaltungsbezirk	Steuerpflichtige		Lieferungen und Leistungen	
	Anzahl	Anteil in %	Mill. DM	Anteil in %
Kreisfreie Städte				
Brandenburg an der Havel	1 880	2,7	2 661	3,0
Cottbus	2 999	4,4	4 506	5,1
Frankfurt (Oder)	1 766	2,6	3 173	3,6
Potsdam	3 380	4,9	6 350	7,2
Landkreise				
Barnim	4 210	6,2	4 622	5,2
Dahme-Spreewald	4 417	6,5	5 772	6,5
Elbe-Elster	3 962	5,8	4 214	4,8
Havelland	3 582	5,2	3 150	3,6
Märkisch-Oderland	5 030	7,4	7 574	8,6
Oberhavel	4 830	7,1	5 655	6,4
Oberspreewald-Lausitz	3 294	4,8	7 369	8,3
Oder-Spree	5 076	7,4	6 270	7,1
Ostprignitz-Ruppin	3 358	4,9	3 379	3,8
Potsdam-Mittelmark	6 070	8,9	6 590	7,5
Prignitz	2 795	4,1	2 572	2,9
Spree-Neiße	3 960	5,8	4 548	5,1
Teltow-Fläming	4 299	6,3	4 718	5,3
Uckermark	3 517	5,1	5 196	5,9
Land Brandenburg	68 425	100	88 319	100

Lieferung und Leistung 1994 nach Verwaltungsbezirken - prozentualer Anteil -



1.1. Umsatzsteuerpflichtige, deren steuerbarer Umsatz und Umsatzsteuervorauszahlung 1994 nach Wirtschaftszweigen

Kennzeichnung	Wirtschaftszweig	Steuerpflichtige	Steuerbarer Umsatz		USt v. Abzug d. Vorst.		Abziehbare Vorsteuer	USt-Vorauszahlung
			insgesamt	dar. Lieferungen und Leistungen	insgesamt	dar. Lieferungen und Leistungen		
		Anzahl	1 000 DM					
AA011	Pflanzenbau	1 795	1 428 735	1 415 640	113 921	112 949	160 716	46 714
AA012	Tierhaltung	291	380 836	373 882	29 090	28 526	36 454	7 360
AA013	Gemischte Landwirtschaft	396	619 502	618 522	48 869	48 764	68 862	19 944
AA014	Erbring. v. Dienstleistungen i. d. Landwirtschaft. u.ä.	423	544 416	538 841	67 332	66 809	45 781	21 406
AA01	Landwirtsch., gewerbl. Jagd	2 905	2 973 489	2 946 885	259 211	257 048	311 814	52 612
AA02	Forstwirtschaft	62	55 766	55 328	5 531	5 496	4 797	733
A	Land- u. Forstwirtschaft	2 967	3 029 255	3 002 213	264 742	262 544	316 611	51 878
B	Fischerei u. Fischzucht	72	51 438	50 171	4 220	4 132	4 027	193
CA102	Braunkohlebergb. u. Brikettb.	4
CA103	Torgew. u. -veredlung	2
CA10	Kohlenbergbau, Torgew.	6
CA	Kohlenbergb., Torgew., Gew. v. Erdöl u. Erdgas	6
CB141	Gew. v. Natursteinen	6
CB142	Gew. v. Kies, Sand, Ton u. Kaolin	41	98 021	97 958	13 561	13 552	8 720	4 841
CB144	Gew. v. Salz	1
CB145	Gew. v. Steinen u. Erden ang. sonst. Bergbau	7	24 229	24 229	3 621	3 621	1 906	1 715
CB14	Gew. v. Steinen u. Erden, sonst. Bergbau	55
CB	Erzbergbau, Gew. v. Steinen u. Erden, sonst. Bergbau	55
C	Bergbau u. Gew. v. Steinen u. Erden	61	4 079 811	4 078 710	601 274	601 109	374 931	226 343
DA151	Schlachten u. Fleischverarbeitung	437	882 449	867 951	66 046	64 938	67 255	910
DA152	Fischverarbeitung	5	13 518	13 518	1 122	1 122	1 065	57
DA153	Obst- u. Gemüseverarbeitung	31	188 980	177 653	16 444	15 206	20 542	4 098
DA154	H. v. pflanzlichen u. tierischen Ölen u. Fetten	3
DA155	Milchverarbeitung	26	399 899	396 335	25 075	24 649	31 970	6 894
DA156	Mahl- u. Schälsmühlen, H. v. Stärke u. Stärkeerzeugn.	36
DA157	H. v. Futtermitteln	33	370 963	370 450	30 864	30 837	30 495	370
DA158	Sonst. Ernährungsgewerbe (oh. Getränkeherstellung)	765	624 602	623 310	48 768	48 670	47 463	1 304
DA159	Getränkeherstellung	38	158 737	157 278	23 407	23 189	12 427	10 981
DA15	Ernährungsgewerbe	1 374
DA16	Tabakverarbeitung	1
DA	Ernährungsgewerbe u. Tabakverarbeitung	1 375	2 761 824	2 728 253	219 293	216 057	219 987	395
DB171	Spinnstoffaufbereitung u. Spinnerei	14
DB172	Weberei	15
DB173	Textilveredlung	1

Noch: 1.1. Umsatzsteuerpflichtige, deren Umsatz und Umsatzsteuervorauszahlung 1994 nach Wirtschaftszweigen

Kennzeichnung	Wirtschaftszweig	Steuerpflichtige	Steuerbarer Umsatz		USt v. Abzug d. Vorst.		Abziehbare Vorsteuer	USt-Vorauszahlung
			insgesamt	dar. Lieferungen und Leistungen	insgesamt	dar. Lieferungen und Leistungen		
		Anzahl	1 000 DM					
DB174	H. v. Konfektion, Textilwaren (oh. Bekleidung)	38	23 398	23 115	3 298	3 256	2 315	983
DB175	Sonst. Textilgewerbe (oh. H. v. Maschenware)	43	47 220	43 852	4 500	3 995	8 015	3 515
DB176	H. v. gewirktem u. gestricktem Stoff	3						
DB177	H. v. gewirkten u. gestrickten Fertigerzeugn.	1						
DB17	Textilgewerbe	115	95 906	91 235	11 312	10 612	13 704	2 391
DB181	H. v. Lederbekleidung	3						
DB182	H. v. Bekleidung (oh. Lederbekleidung)	101	90 509	81 883	11 330	10 037	8 600	2 730
DB183	Zurichtung u. Färben v. Fellen, H. v. Pelzwaren	15						
DB18	Bekleidungsgewerbe	119	101 712	93 086	12 997	11 704	9 807	3 189
DB	Textil- u. Bekleidungs-gewerbe	234	197 618	184 321	24 309	22 316	23 511	798
DC191	Ledererzeugung	5						
DC192	Lederverarb. (oh. H. v. Lederbekleidung u. Schuhen)	63	18 741	18 675	2 789	2 783	1 883	906
DC193	H. v. Schuhen	41	36 443	35 573	4 371	4 240	2 231	2 139
DC	Ledergewerbe	109						
DD201	Säge-, Hobel- u. Holz-imprägnierwerke	67						
DD202	Furnier-, Sperr-, Holz-faserpl. -u. -spanpl.werke	3						
DD203	H. v. Konstr., Fertigbaut., Ausbauelement. u. ä. a. Holz	144	337 342	335 781	46 291	46 063	44 621	1 681
DD204	H. v. Verpackungsmitteln u. Lagerbehältern a. Holz	20	16 503	16 487	2 456	2 454	1 827	630
DD205	H. v. Holzwaren ang, Kork-, Flecht- u. Korbwaren	258	171 293	170 338	25 433	25 279	17 540	7 893
DD	Holzgewerbe (oh. H. v. Möbeln)	492	640 380	632 643	89 059	87 894	83 041	6 029
DE211	H. v. Holzstoff, Zellstoff, Papier, Karton u. Pappe	11						
DE212	Papier-, Karton- u. Pappe-Verarbeitung	24						
DE21	Papiergewerbe	35	235 187	230 987	27 680	27 050	49 700	22 020
DE221	Verlagsgewerbe	82	179 625	179 507	22 143	22 126	16 553	5 590
DE222	Druckgewerbe	204						
DE223	Vervielf. v. bsp. Ton-, Bild- u. Datenträgern	5						
DE22	Verlags-, Druckgewerbe, Vervielfältigung	291	316 641	315 253	42 065	41 858	30 397	11 668
DE	Papier-, Verlags- u. Druckgewerbe	326	551 828	546 240	69 745	68 908	80 097	10 353
DF232	Mineralölverarbeitung	1						
DF	Kokerei, Mineralölverarbeitung, H. v. Brutstoffen	1						
DG241	H. v. chemischen Grundstoffen	28	1 020 324	1 002 161	150 776	148 051	96 005	54 771

Noch: 1.1. Umsatzsteuerpflichtige, deren steuerbarer Umsatz und Umsatzsteuervorauszahlung 1994 nach Wirtschaftszweigen

Kennzeichnung	Wirtschaftszweig	Steuerpflichtige	Steuerbarer Umsatz		USt v. Abzug d. Vorst.		Abziehbare Vorsteuer	USt-Vorauszahlung
			insgesamt	dar. Lieferungen und Leistungen	insgesamt	dar. Lieferungen und Leistungen		
		Anzahl	1 000 DM					
DG243	H. v. Anstrichmitteln, Druckfarben u. Kitt	2						
DG244	H. v. pharmazeut. Erzeugn.	5						
DG245	H. v. Seifen, Wasch-, Reinigungs- u. Körperpflegem.	8						
DG246	H. v. sonst. chemischen Erzeugnissen	7						
DG247	H. v. Chemiefasern	1						
DG	Chemische Industrie	51						
DH251	H. v. Gummiwaren	70	197 999	184 732	25 431	23 514	22 350	3 081
DH252	H. v. Kunststoffwaren	94	279 597	271 037	37 296	36 022	34 543	2 753
DH	H. v. Gummi- u. Kunststoffwaren	164	477 596	455 769	62 727	59 536	56 892	5 834
DI261	H. u. Verarb. v. Glas	53	225 233	220 519	27 127	26 418	19 924	7 216
DI262	Keramik (oh. Ziegelei u. Baukeramik)	66	73 842	72 800	10 438	10 281	7 892	2 546
DI263	H. v. keramischen Wand- u. Bodenfliesen u. -platten	6						
DI264	Ziegelei, H. v. sonst. Baukeramik	23	114 964	108 845	17 070	16 152	19 561	2 491
DI265	H. v. Zement, Kalk u. gebranntem Gips	6						
DI266	H. v. Erzeugnissen a. Beton, Zement u. Gips	204	1 065 479	1 036 081	159 241	154 731	128 100	31 140
DI267	Be- u. Verarb. v. Natursteinen ang	179	151 600	148 283	22 642	22 145	13 775	8 867
DI268	H. v. sonst. Mineralerzeugnissen	5						
DI	Glasgewerbe, Keramik, Verarb. v. Steinen u. Erden	542	1 722 117	1 673 931	249 928	242 598	198 857	51 083
DJ271	Erzeugung v. Roheisen, Stahl, Ferroleg. (EGKS)	6						
DJ272	H. v. Rohren	9						
DJ273	Sonst. erste Bearb. v. Eisen, Stahl, H. v. Ferroleg.	18	298 565	247 816	41 029	33 597	35 882	5 147
DJ274	Erzeugung u. erste Bearb. v. NE-Metallen	8						
DJ275	Gießereiindustrie	19						
DJ27	Metallerzeugung u. -bearbeitung	60	2 016 331	1 902 660	271 362	254 492	262 846	8 516
DJ281	Stahl- u. Leichtmetallbau	296	620 421	618 602	92 661	92 401	66 067	26 598
DJ282	Kessel- u. Behälterbau (oh. H. v. Dampfkesseln)	23						
DJ284	H. v. Schmiede-, Preß-, Zieh-, Stanzteilen u.ä.	147						
DJ285	Oberfläch.veredlg., Wärmebehandlung, Mechanik ang	871	604 549	601 626	89 869	89 426	59 037	30 841
DJ286	H. v. Schneidw., Werkzeug-, Schlössern u. Beschlägen	84	182 226	179 120	26 184	25 718	17 255	8 929
DJ287	H. v. sonst. EBW-Waren	100	221 676	201 544	32 177	29 157	24 092	8 087
DJ28	H. v. Metallerzeugnissen	1 521	1 811 830	1 782 963	266 731	262 409	186 716	80 030

Noch: 1.1. Umsatzsteuerpflichtige, deren Umsatz und Umsatzsteuervorauszahlung 1994 nach Wirtschaftszweigen

Kennzeichnung	Wirtschaftszweig	Steuerpflichtige	Steuerbarer Umsatz		USt v. Abzug d. Vorst.		Abziehbare Vorsteuer	USt-Vorauszahlung
			insgesamt	dar. Lieferungen und Leistungen	insgesamt	dar. Lieferungen und Leistungen		
		Anzahl	1 000 DM					
DJ	Metallerzg. u. -bearb., H. v. Metallerzeugnissen	1 581	3 828 161	3 685 623	538 092	516 901	449 562	88 546
DK291	H. v. Masch. f. d. Erzeugung u. Nutzung v. mech. Energie	26						
DK292	H. v. sonst. Maschinen f. unspezifische Verwendung	14						
DK293	H. v. land- u. forstw. Maschinen	84	212 296	209 167	30 538	30 069	24 161	6 377
DK294	H. v. Werkzeugmaschinen	45	158 518	156 244	23 536	23 198	15 182	8 428
DK295	H. v. Masch. f. sonst. best. Wirtschaftszweige	219	644 012	640 928	76 294	75 831	67 643	8 650
DK296	H. v. Waffen u. Munition	3						
DK297	H. v. Haushaltsgeräten ang	13	31 234	31 232	4 552	4 552	3 510	1 046
DK	Maschinenbau	404	1 169 556	1 159 812	152 790	151 390	125 941	26 927
DL30	H. v. Büromasch., DV-Gerät. u. -einr.	59						
DL311	H. v. Elektromotoren, Gene- ratoren, Transformatoren	43	101 341	101 215	14 675	14 656	11 226	3 449
DL312	H. v. Elektriz.vertlg.- u. -schalteinrichtungen	1						
DL313	H. v. isol. Elektrokabeln, -leitungen u. -drähten	25						
DL314	H. v. Akkumulatoren u. Batterien	4						
DL315	H. v. elektrischen Lampen u. Leuchten	16						
DL316	H. v. elektr. Ausrüstg. ang	57						
DL31	H. v. Geräten d. Elektriz. erzg., -verteilung u.ä.	146	300 886	297 222	41 238	40 689	32 811	8 498
DL321	H. v. elektronischen Baelementen	41	80 180	77 537	10 533	10 134	12 298	1 765
DL322	H. v. nachrichtentechni- schen Geräten u. Einr.	24	41 499	41 476	6 152	6 149	3 287	2 866
DL323	H. v. Rundfunk-, Fernseh-, Phono-, videotechn. Gerät.	20						
DL32	Rundfunk-, Fernseh- u. Nachrichtentechnik	85						
DL331	H. v. med. Geräten u. ortho- pädischen Vorrichtungen	169	162 684	162 469	13 798	13 766	11 534	2 263
DL332	H. v. Meß-, Kontroll-, Navig.- u. ä. Instr. u. Vorr.	75	99 071	96 692	13 657	13 629	10 833	2 824
DL333	H. v. industriellen Prozeßsteuerungsang.	4						
DL334	H. v. optischen u. fotografischen Geräten	37						
DL335	H. v. Uhren	9						
DL33	Medizin-, Meß-, Steuer- u. Regelungstechnik, Optik	294	331 438	327 314	37 219	36 929	29 412	7 807
DL	H. v. Büromasch., DV-Gerät. u. -einr., Elektrotech.usw	584	893 496	882 754	110 877	109 591	94 128	16 819
DM341	H. v. Kraftwagen u. Kraftwagenmotoren	21	100 860	100 610	9 948	9 910	10 038	90

Noch: 1.1. Umsatzsteuerpflichtige, deren steuerbarer Umsatz und Umsatzsteuervorauszahlung 1994 nach Wirtschaftszweigen

Kennzeichnung	Wirtschaftszweig	Steuerpflichtige	Steuerbarer Umsatz		USt v. Abzug d. Vorst.		Abziehbare Vorsteuer	USt-Vorauszahlung
			insgesamt	dar. Lieferungen und Leistungen	insgesamt	dar. Lieferungen und Leistungen		
		Anzahl	1 000 DM					
DM342	H. v. Karosserien, Aufbauten u. Anhängern	73	68 129	67 969	10 084	10 057	7 620	2 465
DM343	H. v. Teilen u. ä. f. Kraftwagen u. deren Motoren	15	120 288	120 287	18 019	18 018	11 605	6 414
DM34	H. v. Kraftwagen u. Kraftwagenteilen	109	289 278	288 867	38 051	37 985	29 262	8 789
DM351	Schiffbau	45
DM352	Schienenfahrzeugbau	15
DM353	Luft- u. Raumfahrzeugbau	3
DM354	H. v. Krafträdern, Fahrrädern u. Behindertenfahrz.	1
DM355	Fahrzeugbau ang	2
DM35	Sonst. Fahrzeugbau	66	193 152	189 849	27 698	27 203	19 577	8 121
DM	Fahrzeugbau	175	482 429	478 716	65 749	65 188	48 839	16 910
DN361	H. v. Möbeln	401	454 197	434 615	63 246	60 314	46 693	16 553
DN362	H. v. Schmuck u.ä. Erzeugnissen	106	78 622	77 676	11 148	11 006	9 069	2 078
DN363	H. v. Musikinstrumenten	12
DN364	H. v. Sportgeräten	5	1 920	1 781	283	262	171	111
DN365	H. v. Spielwaren	8
DN366	H. v. sonst. Erzeugnissen	40	29 496	29 429	4 314	4 304	3 146	1 168
DN36	H. v. Möbeln, Schmuck, Musikinstr., Sportger. usw	572	577 640	556 666	80 869	77 731	60 274	20 594
DN371	Recycling v. Schrott	18
DN372	Recycling v. nichtmetall. Altmat. u. Reststoffen	38
DN37	Recycling	56	190 240	190 123	25 897	25 879	21 365	4 532
DN	H. v. Möbeln, Schmuck, Musikinstr. usw, Recycling	628	767 880	746 789	106 766	103 610	81 639	25 127
D	Verarbeitendes Gewerbe	6 666	14 798 522	14 452 479	1 867 594	1 818 051	1 588 437	279 640
EA401	Elektrizitätsversorgung	64	3 653 418	3 646 514	538 094	537 065	436 238	101 863
EA402	Gasversorgung	38	376 923	376 921	55 849	55 849	67 378	11 529
EA403	Fernwärmeverorgung	31	208 584	207 843	30 600	30 518	37 707	7 096
EA40	Energieversorgung	133	4 238 925	4 231 278	624 544	623 432	541 323	83 238
EA410	Wasserversorgung	63	534 884	534 451	52 547	52 482	56 817	4 270
E	Energie- u. Wasserversorgung	196	4 773 810	4 765 729	677 091	675 914	598 141	78 968
FA451	Vorbereitende Baustellenarbeiten	169
FA452	Hoch- u. Tiefbau	3 482	10 734 584	10 722 637	1 602 795	1 601 216	1 052 101	551 498
FA453	Bauinstallation	3 535	4 158 998	4 154 201	622 700	621 942	398 556	224 275
FA454	Sonst. Baugewerbe	3 349	3 152 958	3 142 641	470 352	468 838	277 079	193 274
FA455	Vermietung v. Baumasch. u. -gerät. m. Bedien.personal	8
F	Baugewerbe	10 543	18 303 136	18 275 971	2 734 154	2 730 287	1 751 877	983 213
GA501	Handel m. Kraftwagen	1 259	3 734 373	3 721 728	544 471	542 576	477 102	67 399
GA502	Instandhaltung u. Rep. v. Kraftwagen	1 050	1 336 813	1 333 405	198 225	197 734	161 702	36 530
GA503	Handel m. Kraftwagenteilen u. Zubehör	421	473 351	469 298	69 620	69 013	61 326	8 294
GA504	Handel m. Krädern, Teilen u. Zubeh., Instandh. u. Rep.	128	68 945	68 486	10 140	10 071	8 565	1 575

Noch: 1.1. Umsatzsteuerpflichtige, deren Umsatz und Umsatzsteuervorauszahlung 1994 nach Wirtschaftszweigen

Kennzeichnung	Wirtschaftszweig	Steuerpflichtige	Steuerbarer Umsatz		USt v. Abzug d. Vorst.		Abziehbare Vorsteuer	USt-Vorauszahlung
			insgesamt	dar. Lieferungen und Leistungen	insgesamt	dar. Lieferungen und Leistungen		
		Anzahl	1 000 DM					
GA505	Tankstellen	294	453 300	453 297	62 112	62 111	52 276	9 835
GA50	Kfz-Handel, Instandh. u. Rep. v. Kfz, Tankstellen	3 152	6 066 782	6 046 213	884 567	881 505	760 971	123 633
GA511	Handelsvermittlung	1 182	546 153	540 362	78 920	78 105	62 730	16 190
GA512	Gh. m. landw. Grundstoffen u. lebenden Tieren	162	747 959	695 784	67 071	63 382	60 766	6 305
GA513	Gh. m. Nahrungsmitteln, Getränken u. Tabakwaren	356	2 567 530	2 494 905	263 033	257 355	248 840	14 193
GA514	Gh. m. Gebrauchs- u. Verbrauchsgütern	412	767 205	756 730	105 819	104 248	87 680	18 139
GA515	Gh. m. Rohsilf., Halbwaren, Altmaterial u. Reststoffen	859	2 381 584	2 357 855	353 304	349 767	304 719	48 585
GA516	Gh. m. Maschinen, Ausrüstungen u. Zubehör	301	641 761	635 248	89 679	88 702	75 747	13 931
GA517	Sonst. Großhandel	121	1 511 866	1 493 036	113 917	111 143	104 555	9 363
GA51	Handelsvermittlung u. Großhandel (oh. Kfz)	3 393	9 164 058	8 973 920	1 071 744	1 052 702	945 036	126 705
GA521	Eh. m. Waren versch. Art (i. Verkaufsräumen)	3 018	3 582 236	3 571 965	381 638	380 592	351 161	30 475
GA522	Fach-Eh. m. Nahrungsm. usw (i. Verkaufsräumen)	1 948	980 845	976 020	100 312	100 051	90 322	9 989
GA523	Apotheken, Fach-Eh. m. med. Art. usw (i. Verkaufsr.)	791	1 263 668	1 263 344	186 107	186 081	144 856	41 445
GA524	Sonst. Facheinzelhandel (i. Verkaufsräumen)	7 302	5 112 103	5 030 441	724 456	713 087	589 001	135 509
GA525	Eh. m. Antiquitäten u. Gebraucht. (i. Verkaufsr.)	135	49 320	49 293	7 092	7 088	5 158	1 934
GA526	Einzelhandel (nicht i. Verkaufsräumen)	423	109 825	108 793	14 120	13 963	11 318	2 802
GA527	Rep. v. Gebrauchsgütern	555	272 083	271 655	40 572	40 508	30 275	10 296
GA52	Eh. (oh. Handel m. Kfz u. Tankst.), Rep. v. Gebr.güt.	14 172	11 370 081	11 271 511	1 454 297	1 441 370	1 222 091	232 450
G	Handel, Instandh. u. Rep. v. Kfz u. Gebrauchsgütern	20 717	26 600 921	26 291 644	3 410 607	3 375 577	2 928 098	482 788
HA551	Hotels, Gasthöfe, Pensionen u. Hotels garnis	1 931	621 182	620 774	89 983	89 932	67 401	22 581
HA552	Sonst. Beherbergungsgewerbe	152	57 538	57 471	6 667	6 657	4 732	1 935
HA553	Restaurants, Cafes, Eisdielen u. Imbißhallen	3 338	795 805	795 268	104 309	104 273	72 049	32 262
HA554	Sonst. Gaststättengewerbe	1 117	257 858	257 839	36 375	36 373	26 665	9 709
HA555	Kantinen u. Caterer	242	81 537	81 537	8 636	8 636	5 193	3 443
H	Gastgewerbe	6 780	1 813 921	1 812 889	245 971	245 872	176 039	69 930
IA601	Eisenbahnen	2						
IA602	Sonst. Landverkehr	2 196						
IA603	Transport i. Rohrfernleitungen	3						
IA60	Landverkehr, Transport i. Rohrfernleitungen	2 201	1 286 123	1 283 781	169 637	169 253	154 827	14 809
IA611	See- u. Küstenschifffahrt	5	599	584	79	77	36	43
IA612	Binnenschifffahrt	72	29 250	29 026	3 560	3 526	3 763	203
IA61	Schifffahrt	77	29 849	29 610	3 639	3 603	3 799	161

Noch: 1.1. Umsatzsteuerpflichtige, deren steuerbarer Umsatz und Umsatzsteuervorauszahlung 1994 nach Wirtschaftszweigen

Kennzeichnung	Wirtschaftszweig	Steuerpflichtige	Steuerbarer Umsatz		USt v. Abzug d. Vorst.		Abziehbare Vorsteuer	USt-Vorauszahlung
			insgesamt	dar. Lieferungen und Leistungen	insgesamt	dar. Lieferungen und Leistungen		
		Anzahl	1 000 DM					
IA621	Linienflugverkehr	11	16 548	16 548	2 316	2 316	2 629	313
IA622	Gelegenheitsflugverkehr	2
IA62	Luftfahrt	13
IA631	Frachtumschlag u. Lagerei	15	28 046	27 477	3 543	3 483	3 408	134
IA632	Sonst. Hilfs- u. Nebentätigk. f. d. Verkehr	136	67 269	67 253	9 133	9 131	5 867	3 267
IA633	Reisebüros u. Reiseveranstalter	237	105 591	105 169	12 967	12 904	9 414	3 553
IA634	Spedition, sonst.
IA63	Verkehrsvermittlung	963	1 089 758	1 088 933	152 932	152 808	109 193	43 998
IA63	Hilfs- u. Nebentätigk. f. d. Verkehr, Verkehrsverm.	1 351	1 290 663	1 288 833	178 575	178 326	127 883	50 952
IA641	Postdienste u. private Kurierdienste	33
IA642	Fernmeldedienste	8
IA64	Nachrichtenübermittlung	41
I	Verkehr u. Nachrichtenübermittlung	3 683	2 651 691	2 647 279	358 302	357 633	291 769	66 792
JA651	Zentralbanken u. Kreditinstitute	26
JA652	Sonst. Finanzierungsinstitutionen	6
JA65	Kreditgewerbe	32
JA66	Versicherungsgewerbe	5
JA671	m. d. Kreditgewerbe verb. Tätigkeiten	109	39 915	36 175	5 635	5 074	4 196	1 474
JA672	m. d. Versicherungsgewerbe verb. Tätigkeiten	310	55 580	55 533	7 411	7 404	5 472	1 939
JA67	Kredit- u. Versicherungshilfsgewerbe	419	95 496	91 708	13 046	12 478	9 668	3 412
J	Kredit- u. Versicherungsgewerbe	456	154 675	150 887	21 778	21 210	14 492	7 321
KA701	Erschließg., Kauf, Verk. v. Grundst., Gebäuden usw	77	388 316	387 910	36 620	36 559	35 881	739
KA702	Verm. u. Verp. v. eig. Grundst., Gebäuden u. Wohnungen	1 071	1 422 173	1 421 476	128 411	128 296	139 270	10 818
KA703	Vermittl. u. Verw. v. Grundst., Gebäuden u. Wohnungen	625	1 044 048	1 043 383	67 740	67 504	58 803	8 935
KA70	Grundstücks- u. Wohnungswesen	1 773	2 854 538	2 852 769	232 771	232 359	233 955	1 144
KA711	Verm. v. Kraftwagen bis 3,5t Gesamtgewicht	131	1 169 084	1 169 049	175 217	175 212	84 634	90 583
KA712	Verm. v. sonst. Verkehrsmitteln	82
KA713	Verm. v. Maschinen u. Geräten	287	342 820	336 766	50 076	49 228	38 916	11 238
KA714	Verm. v. Gebrauchsgütern	20
KA71	Verm. bewegl. Sachen oh. Bedienungspersonal	520	1 564 542	1 557 725	233 000	232 038	129 065	104 082
KA721	Hardwareberatung	4
KA722	Softwarehäuser	29	16 461	16 453	2 403	2 403	1 570	833

Noch: 1.1. Umsatzsteuerpflichtige, deren Umsatz und Umsatzsteuervorauszahlung 1994 nach Wirtschaftszweigen

Kennzeichnung	Wirtschaftszweig	Steuerpflichtige	Steuerbarer Umsatz		USt v. Abzug d. Vorst.		Abziehbare Vorsteuer	USt-Vorauszahlung
			insgesamt	dar. Lieferungen und Leistungen	insgesamt	dar. Lieferungen und Leistungen		
		Anzahl	1 000 DM					
KA723	Datenverarbeitungs- dienste	160	141 532	141 203	20 942	20 893	14 080	6 862
KA725	Instandh. u. Rep. v. Büro- masch., DV-Gerät. u. -einr.	6
KA726	Sonst. m. d. Datenverarbei- tung verb. Tätigkeiten	2
KA72	Datenverarbeitung u. Datenbanken	201	160 163	159 826	23 623	23 574	15 843	7 780
KA731	Forschg. u. Entwickl. i. B. Natur- u. ä. Wissenschaften	67
KA732	Forschg. u. Entwickl. i. B. Geisteswissenschaften	5
KA73	Forschung u. Entwicklung	72	43 338	43 338	6 301	6 301	7 788	1 488
KA741	Rechts-, Steuer- u. Unternehmensberatung usw	1 313	1 022 826	1 016 980	124 219	123 343	87 850	36 369
KA742	Archit.- u. Ingenieurbüros	2 480	1 493 687	1 489 492	215 866	215 253	98 214	117 650
KA743	Technische, physikalische u. chemische Untersuchg.	29	19 233	19 233	2 500	2 500	1 235	1 265
KA744	Werbung	494	156 137	155 527	23 036	22 946	14 557	8 479
KA745	Gewerbsm. Vermittlung u. Überlassung v. Arbeitskr.	10	7 859	7 859	1 178	1 178	168	1 011
KA746	Detekteien u. Schutz- dienste	75	115 442	115 442	17 161	17 161	3 515	13 645
KA747	Reinigung v. Gebäuden, In- ventar u. Verkehrsmitteln	613	423 984	423 600	63 365	63 307	15 895	47 469
KA748	Erbrg. v. sonst. Dienst- leistg. üb. f. Unternehmen	938	797 013	793 892	103 203	102 913	170 033	66 529
KA74	Erbrg. v. Dienstleistungen überwiegend f. Untern.	5 952	4 036 182	4 022 025	550 528	548 602	391 466	159 359
K	Grundst., Wohnungswesen, Verm. bewegl. Sachen usw	8 518	8 658 762	8 635 684	1 046 223	1 042 874	778 118	268 590
LA751	Öffentliche Verwaltung	76
LA753	Sozialversicherung u. Arbeitsförderung	7
L	Öff. Verw., Verteidigung, Sozialversicherung	83	147 573	147 560	11 514	11 512	13 063	1 519
MA802	Weiterführende Schulen	36
MA803	Hochschulen	2
MA804	Erwachsenenbildung u. sonst. Unterricht	765	171 918	171 918	20 940	20 938	11 065	9 874
M	Erziehung u. Unterricht	803	247 391	247 345	28 107	28 101	14 272	13 835
NA851	Gesundheitswesen	258	226 896	226 896	9 683	9 685	10 931	1 248
NA852	Veterinärwesen	395	78 039	77 805	11 253	11 218	6 804	4 449
NA853	Sozialwesen	45	65 416	65 315	3 618	3 605	3 496	122
N	Gesundheits-, Veterinär- u. Sozialwesen	698	370 351	370 016	24 554	24 508	21 231	3 323
OA90	Abwasser-, Abfallbeseiti- gung u. sonst. Entsorgung	323	934 072	932 573	132 170	131 921	89 739	42 431
OA911	Wirtschafts- u. Arbeit- geberverbände, Berufsg.	6

Noch: 1.1. Umsatzsteuerpflichtige, deren steuerbarer Umsatz und Umsatzsteuervorauszahlung 1994 nach Wirtschaftszweigen

Kennzeichnung	Wirtschaftszweig	Steuerpflichtige	Steuerbarer Umsatz		USt v. Abzug d. Vorst.		Abziehbare Vorsteuer	USt-Vorauszahlung
			insgesamt	dar. Lieferungen und Leistungen	insgesamt	dar. Lieferungen und Leistungen		
		Anzahl	1 000 DM					
OA913	Sonst. Interessenvertr. usw (oh. Soz.wesen, Sport)	88						
OA91	Interessenvertr., kirchl. u. sonst. rel. Vereinig.	94	47 411	47 411	4 585	4 585	4 756	164 -
OA921	Film- u. Videofilmherst., -verleih, -vertrieb usw	265	76 941	76 426	9 492	9 414	10 107	616 -
OA922	Hörfunk- u. Fernsehanstalten, H. v. -programmen	10						
OA923	Erbrg. v. sonst. kulturellen u.ä. Leistungen	385	71 446	70 696	8 113	8 010	5 988	2 064
OA924	Korrespondenz-, Nachrichtenbüros, selbst. Journal.	98						
OA925	Bibliotheken, Archive, Museen, zoolog. u.ä. Gärten	8						
OA926	Sport	204	78 012	77 828	9 932	9 917	9 182	750
OA927	Erbrg. v. sonst. Dienstleistg. f. Unterhaltung u.ä.	222	90 677	90 624	12 661	12 654	10 101	2 560
OA92	Kultur, Sport u. Unterhaltung	1 192	384 786	383 276	48 541	48 337	41 687	6 792
OA93	Erbringung v. sonst. Dienstleistungen	4 573	2 031 690	2 027 574	292 863	292 221	181 526	111 485
O	Erbringung sonst. öff. u. persönl. Dienstleistungen	6 182	3 397 960	3 390 833	478 159	477 064	317 708	160 544
Insges.	Land Brandenburg	68 425	89 079 216	88 319 412	11 774 291	11 676 387	9 188 813	2 588 081

1.2. Umsatzsteuerpflichtige, deren steuerbarer Umsatz und Umsatzsteuervorauszahlung 1994 nach Wirtschaftszweigen (Abschnitte A bis O)

Kennzeichnung	Wirtschaftszweig	Steuerpflichtige	Steuerbarer Umsatz		USt v. Abzug d. Vorst.		Abziehbare Vorsteuer	USt-Vorauszahlung
			insgesamt	dar. Lieferungen und Leistungen	insgesamt	dar. Lieferungen und Leistungen		
		Anzahl	1 000 DM					
A	Land- u. Forstwirtschaft	2 967	3 029 255	3 002 213	264 742	262 544	316 611	51 878
B	Fischerei u. Fischzucht	72	51 438	50 171	4 220	4 132	4 027	193
C	Bergbau u. Gew. v. Steinen u. Erden	61	4 079 811	4 078 710	601 274	601 109	374 931	226 343
D	Verarbeitendes Gewerbe	6 666	14 798 522	14 452 479	1 867 594	1 818 051	1 588 437	279 640
E	Energie- u. Wasserversorgung	196	4 773 810	4 765 729	677 091	675 914	598 141	78 968
F	Baugewerbe	10 543	18 303 136	18 275 971	2 734 154	2 730 287	1 751 877	983 213
G	Handel, Instandh. u. Rep.v. Kfz u. Gebrauchsgütern	20 717	26 600 921	26 291 644	3 410 607	3 375 577	2 928 098	482 788
H	Gastgewerbe	6 780	1 813 921	1 812 889	245 971	245 872	176 039	69 930
I	Verkehr u. Nachrichtenübermittlung	3 683	2 651 691	2 647 279	358 302	357 633	291 769	66 792
J	Kredit- u. Versicherungsgewerbe	456	154 675	150 887	21 778	21 210	14 492	7 321
K	Grundst.-, Wohnungswesen, Verm. bewegl. Sachen usw	8 518	8 658 762	8 635 684	1 046 223	1 042 874	778 118	268 590
L	Öff. Verw., Verteidigung, Sozialversicherung	83	147 573	147 560	11 514	11 512	13 063	1 519
M	Erziehung u. Unterricht	803	247 391	247 345	28 107	28 101	14 272	13 835
N	Gesundheits-, Veterinär- u. Sozialwesen	698	370 351	370 016	24 554	24 508	21 231	3 323
O	Erbringung sonst. öff. u. persönl. Dienstleistungen	6 182	3 397 960	3 390 833	478 159	477 064	317 708	160 544
Insges.	Land Brandenburg	68 425	89 079 216	88 319 412	11 774 291	11 676 387	9 188 813	2 588 081

2.1. Umsatzsteuerpflichtige und deren Lieferungen und Leistungen 1994

Kennzeichnung	Wirtschaftszweig	Steuerpflichtige	Lieferungen und Leistungen	davon in Größenklassen					
				25 000 bis 50 000		50 000 bis 100 000		100 000 bis 250 000	
				Anzahl	1 000 DM	Anzahl	1 000 DM	Anzahl	1 000 DM
AA011	Pflanzenbau	1 795	1 415 640	205	7 680	279	20 568	439	70 960
AA012	Tierhaltung	291	373 882	28	1 111	48	3 516	64	10 732
AA013	Gemischte Landwirtschaft	396	618 522	30	1 176	43	3 088	79	12 626
AA014	Erbrg.v.Dienstleistg. i.d.Landwirtschaft u.ä.	423	538 841	36	1 282	46	3 352	99	16 519
AA01	Landwirtschaft,gewerbliche Jagd	2 905	2 946 885	299	11 248	416	30 524	681	110 836
AA02	Forstwirtschaft	62	55 328	3	96	10	713	18	2 924
A	Land-u.Forstwirtschaft	2 967	3 002 213	302	11 344	426	31 237	699	113 761
B	Fischerei u.Fischzucht	72	50 171	6	.	18	1 306	26	4 059
CA102	Braunkohlenbergbau u. -brikettherstellung	4	.	-	-	-	-	-	-
CA103	Torfgewinnung u. -veredlung	2	.	-	-	-	-	-	-
CA10	Kohlenbergbau,Torf- gewinnung	6	.	-	-	-	-	-	-
CA	Kohlenbergbau,Torfgew., Gew.v.Erdöl u.Erdgas usw	6	.	-	-	-	-	-	-
CB141	Gew.v.Natursteinen	6	.	-	-	1	.	1	.
CB142	Gew.v.Kies,Sand,Ton u.Kaolin	41	97 958	2	.	5	.	1	.
CB144	Gew.v.Salz	1	.	-	-	-	-	-	-
CB145	Gew.v.Steinen u.Erden ang,sonst.Bergbau	7	24 229	-	-	1	.	-	-
CB14	Gew.v.Steinen u.Erden, sonst.Bergbau	55	.	2	.	7	.	2	.
CB	Erzbergbau,Gew.v.Steinen u.Erden,sonst.Bergbau	55	.	2	.	7	.	2	.
C	Bergbau u.Gew.v.Steinen u.Erden	61	4 078 710	2	.	7	501	2	.
DA151	Schlachten u.Fleisch- verarbeitung	437	867 951	9	308	10	741	47	8 718
DA152	Fischverarbeitung	5	13 518	-	-	-	-	-	-
DA153	Obst-u.Gemüsever- arbeitung	31	177 653	2	.	1	.	2	.
DA154	H.v.pflanzlichen u. tierischen Ölen u.Fetten	3	.	-	-	1	.	-	-
DA155	Milchverarbeitung	26	396 335	2	.	3	221	5	689
DA156	Mahl-u.Schälmaschinen,H.v. Stärke u.Stärkeerzeugn.	36	.	2	.	2	.	11	.
DA157	H.v.Futtermitteln	33	370 450	1	.	2	.	1	.
DA158	Sonst.Ernährungsgewerbe (oh.Getränkherstellung)	765	623 310	11	405	37	2 561	192	34 195
DA159	Getränkherstellung	38	157 278	2	.	5	.	5	894
DA15	Ernährungsgewerbe	1 374	.	29	.	61	.	263	.
DA16	Tabakverarbeitung	1	.	-	-	-	-	-	-
DA	Ernährungsgewerbe u. Tabakverarbeitung	1 375	2 728 253	29	1 054	61	4 438	263	46 994
DB171	Spinnstoffaufbereitung u.Spinnerei	14	.	1	.	4	.	3	.
DB172	Weberei	15	.	1	.	1	.	4	.
DB173	Textilveredlung	1	.	-	-	1	.	-	-

Noch: 2.1. Umsatzsteuerpflichtige und deren Lieferungen und Leistungen 1994

Kennzeichnung	Wirtschaftszweig	Steuerpflichtige	Lieferungen und Leistungen	davon in Größenklassen					
				25 000 bis 50 000		50 000 bis 100 000		100 000 bis 250 000	
				Anzahl	1 000 DM	Anzahl	1 000 DM	Anzahl	1 000 DM
DB174	H.v.konfektion.Textilwaren (oh.Bekleidung)	38	23 115	4	124	7	454	12	1 803
DB175	Sonst.Textilgewerbe (oh.H.v.Maschenware)	43	43 852	5	196	10	785	8	1 441
DB176	H.v.gewirktem u. gestricktem Stoff	3	.	.	.	1	.	2	.
DB177	H.v.gewirkten u.gestrickten Fertigerzeugn.	1	.	.	.	1	.	.	.
DB17	Textilgewerbe	115	91 235	11	383	25	1 846	29	4 713
DB181	H.v.Lederbekleidung	3
DB182	H.v.Bekleidung (oh. Lederbekleidung)	101	81 883	26	.	16	.	23	.
DB183	Zurichtung u.Färben v. Fellen,H.v.Pelzwaren	15	.	1	.	1	.	4	.
DB18	Bekleidungsgewerbe	119	93 086	27	961	17	1 231	27	4 490
DB	Textil-u.Bekleidungs-gewerbe	234	184 321	38	1 344	42	3 077	56	9 203
DC191	Ledererzeugung	5	.	1	.	1	.	3	.
DC192	Lederverarb.(oh.H.v.Lederbekleidung u.Schuhen)	63	18 675	12	444	7	.	16	2 460
DC193	H.v.Schuhen	41	35 573	2	.	5	337	6	1 164
DC	Ledergewerbe	109	.	15	.	13	.	25	.
DD201	Säge-,Hobel-u.Holz-impregnierwerke	67	.	6	.	10	.	7	.
DD202	Furnier-,Sperrh.-,Holz-faserpl.-u.-spanpl.werke	3	1	.
DD203	H.v.Konstr.-,Fertigb.l., Ausbauelement.u.ä.a.Holz	144	335 781	10	368	11	807	15	2 961
DD204	H.v.Verpackungsmitteln u.Lagerbehältern a.Holz	20	16 487	1	.	5	.	3	521
DD205	H.v.Holzwaren ang.Kork-, Flecht-u.Korbwaren	258	170 338	20	754	36	2 535	59	9 503
DD	Holzgewerbe (oh.H.v. Möbeln)	492	632 643	37	1 393	62	4 457	85	14 227
DE211	H.v.Holzstoff,Zellstoff, Papier,Karton u.Pappe	11	.	1	.	3	.	3	.
DE212	Papier-,Karton-u.Pappe-Verarbeitung	24	.	.	.	2	.	4	.
DE21	Papiergewerbe	35	230 987	1	.	5	413	7	1 198
DE221	Verlagsgewerbe	82	179 507	13	.	11	828	16	2 841
DE222	Druckgewerbe	204	.	21	.	32	.	44	.
DE223	Vervielf.v.besp.Ton-, Bild-u.Datenträgern	5	.	.	.	1	.	1	.
DE22	Verlags-,Druckgewerbe, Vervielfältigung	291	315 253	34	1 246	44	3 285	61	10 374
DE	Papier-,Verlags-u. Druckgewerbe	326	546 240	35	1 276	49	3 698	68	11 572
DF232	Mineralölverarbeitung	1
DF	Kokerei,Mineralölverarbeitung,H.v.Brutstoffen	1
DG241	H.v.chemischen Grundstoffen	28	1 002 161	1	.	2	.	2	.

nach Wirtschaftszweigen und Umsatzgrößenklassen

von ... bis unter ...DM										Kenn- zeich- nung
250 000 bis 500 000		500 000 bis 1 Mill.		1 Mill. bis 2 Mill.		2 Mill. bis 5 Mill.		5 Mill. und mehr		
Anzahl	1 000 DM	Anzahl	1 000 DM	Anzahl	1 000 DM	Anzahl	1 000 DM	Anzahl	1 000 DM	
6	2 325	1	-	5	7 158	2	-	1	-	DB174
6	2 083	2	-	7	9 226	3	7 861	2	-	DB175
-	-	-	-	-	-	-	-	-	-	DB176
-	-	-	-	-	-	-	-	-	-	DB177
17	6 354	7	5 394	16	22 305	6	15 221	4	35 019	DB17
1	-	1	-	-	-	-	-	1	-	DB181
14	4 962	8	-	3	4 644	8	29 045	3	-	DB182
9	-	-	-	-	-	-	-	-	-	DB183
24	8 515	9	7 025	3	4 644	8	29 045	4	37 174	DB18
41	14 870	16	12 419	19	26 950	14	44 266	8	72 193	DB
-	-	-	-	-	-	-	-	-	-	DC191
17	5 456	9	6 188	1	-	1	-	-	-	DC192
13	-	8	-	3	3 801	2	-	2	-	DC193
30	-	17	-	4	-	3	-	2	-	DC
9	-	15	-	5	-	10	-	5	-	DD201
-	-	-	-	-	-	-	-	2	-	DD202
15	5 654	23	16 315	27	40 503	30	92 893	13	176 278	DD203
4	-	1	-	2	-	4	-	-	-	DD204
54	19 542	43	30 907	28	39 218	14	43 656	4	24 223	DD205
82	29 800	82	59 644	62	88 596	58	179 557	24	254 970	DD
2	-	-	-	1	-	-	-	1	-	DE211
2	-	2	-	6	-	3	-	2	-	DE212
7	2 525	2	-	7	9 858	3	7 982	3	207 566	DE21
9	3 313	7	-	11	14 367	9	25 933	6	126 472	DE221
39	-	41	-	13	-	8	-	6	-	DE222
3	-	-	-	-	-	-	-	-	-	DE223
51	18 634	48	34 310	24	32 627	17	50 218	12	164 558	DE22
58	21 159	50	35 726	31	42 485	20	58 200	15	372 124	DE
-	-	1	-	-	-	-	-	-	-	DF232
-	-	1	-	-	-	-	-	-	-	DF
4	1 399	8	5 729	2	-	7	21 607	2	-	DG241

Noch: 2.1. Umsatzsteuerpflichtige und deren Lieferungen und Leistungen 1994

Kennzeichnung	Wirtschaftszweig	Steuerpflichtige	Lieferungen und Leistungen	davon in Größenklassen					
				25 000 bis 50 000		50 000 bis 100 000		100 000 bis 250 000	
				Anzahl	1 000 DM	Anzahl	1 000 DM	Anzahl	1 000 DM
DG243	H.v.Anstrichmitteln, Druckfarben u.Kittfen	2	.	-	-	-	-	-	-
DG244	H.v.pharmazeut.Erzeugn.	5	.	-	-	-	-	1	.
DG245	H.v.Seifen,Wasch-,Reinigungs-u.Körperpflegem.	8	.	3	.	-	-	2	.
DG246	H.v.sonst.chemischen Erzeugnissen	7	.	-	-	3	.	1	.
DG247	H.v.Chemiefasern	1	.	-	-	-	-	-	-
DG	Chemische Industrie	51	.	4	.	5	.	6	.
DH251	H.v.Gummiwaren	70	184 732	1	.	8	.	13	2 250
DH252	H.v.Kunststoffwaren	94	271 037	3	.	13	.	12	2 037
DH	H.v.Gummi-u.Kunststoffwaren	164	455 769	4	152	21	1 559	25	4 286
DI261	H.u.Verarb.v.Glas	53	220 519	7	290	7	.	11	1 667
DI262	Keramik (oh.Ziegelei u. Baukeramik)	66	72 800	10	.	13	853	11	1 789
DI263	H.v.keramischen Wand-u. Bodenfliesen u.-platten	6	.	-	-	-	-	2	.
DI264	Ziegelei,H.v.sonst. Baukeramik	23	108 845	2	.	2	.	4	576
DI265	H.v.Zement,Kalk u. gebranntem Gips	6	.	-	-	-	-	1	.
DI266	H.v.Erzeugnissen a. Beton,Zement u.Gips	204	1 036 081	4	148	12	889	20	2 947
DI267	Be-u.Verarb.v.Natursteinen ang	179	148 283	8	319	11	829	38	6 800
DI268	H.v.sonst.Mineralerzeugnissen	5	.	-	-	-	-	1	.
DI	Glasgewerbe,Keramik, Verarb.v.Steinen u.Erden	542	1 673 931	31	1 231	45	3 164	88	14 414
DJ271	Erzeugung v.Roheisen, Stahl,Ferroleq.(EGKS)	6	.	1	.	1	.	-	-
DJ272	H.v.Rohren	9	.	1	.	-	-	-	-
DJ273	Sonst.erste Bearb.v.Eisen,Stahl,H.v.Ferroleq.	18	247 816	3	111	2	.	1	.
DJ274	Erzeugung u.erste Bearb. v.NE-Metallen	8	.	3	.	-	-	-	-
DJ275	Gießereiindustrie	19	.	2	.	-	-	2	.
DJ27	Metallerzeugung u.-bearbeitung	60	1 902 660	10	347	3	229	3	524
DJ281	Stahl-u.Leichtmetallbau	296	618 602	6	246	29	2 089	38	6 353
DJ282	Kessel-u.Behälterbau (oh.H.v.Dampfkesseln)	23	.	1	.	1	.	1	.
DJ284	H.v.Schmiede-,Preß-, Zieh-,Stanzteilen u.ä.	147	.	16	.	17	.	47	.
DJ285	Oberfläch.veredlg.,Wärmebehandlg.,Mechanik ang	871	601 626	63	2 420	111	8 333	216	37 018
DJ286	H.v.Schneidw.,Werkzeug-, Schlössem u.Beschlägen	84	179 120	7	276	7	533	20	3 166
DJ287	H.v.sonst.EBM-Waren	100	201 544	7	246	14	1 056	12	2 175
DJ28	H.v.Metallerzeugnissen	1 521	1 782 963	100	3 856	179	13 282	334	56 856

nach Wirtschaftszweigen und Umsatzgrößenklassen

von ... bis unter ...DM										Kenn- zeich- nung
250 000 bis 500 000		500 000 bis 1 Mill.		1 Mill. bis 2 Mill.		2 Mill. bis 5 Mill.		5 Mill. und mehr		
Anzahl	1 000 DM	Anzahl	1 000 DM	Anzahl	1 000 DM	Anzahl	1 000 DM	Anzahl	1 000 DM	
-	-	-	-	1	-	1	-	-	-	DG243
1	-	-	-	1	-	1	-	1	-	DG244
-	-	-	-	-	-	2	-	1	-	DG245
-	-	-	-	1	-	-	-	2	-	DG246
-	-	-	-	-	-	-	-	1	-	DG247
5	-	8	-	5	-	11	-	7	-	DG
16	5 708	18	13 606	5	6 289	4	10 219	5	146 014	DH251
11	4 556	15	10 784	13	19 771	14	50 398	13	182 426	DH252
27	10 264	33	24 390	18	26 060	18	60 617	18	328 441	DH
5	1 823	6	3 972	1	-	6	22 165	10	188 657	DI261
6	2 023	7	4 975	5	7 181	12	37 958	2	-	DI262
1	-	1	-	-	-	2	-	-	-	DI263
3	1 290	4	3 115	2	-	4	11 769	2	-	DI264
1	-	2	-	-	-	-	-	2	-	DI265
30	10 538	25	17 157	29	42 375	34	105 145	50	856 883	DI266
64	23 049	34	23 794	13	19 496	7	24 034	4	49 961	DI267
-	-	-	-	1	-	1	-	2	-	DI268
110	39 467	79	55 104	51	74 605	66	209 572	72	1 276 374	DI
-	-	-	-	-	-	-	-	4	-	DJ271
-	-	1	-	2	-	2	-	3	-	DJ272
3	1 105	2	-	1	-	2	-	4	236 649	DJ273
1	-	1	-	1	-	1	-	1	-	DJ274
-	-	2	-	5	-	1	-	7	-	DJ275
4	1 442	6	4 011	9	13 307	6	20 055	19	1 862 746	DJ27
42	15 232	48	34 823	48	66 032	59	193 882	26	299 947	DJ281
1	-	5	-	3	-	5	-	6	-	DJ282
29	-	22	-	8	-	6	-	2	-	DJ284
169	61 993	151	106 648	94	129 915	55	170 064	12	85 235	DJ285
12	4 177	16	11 237	5	7 301	9	27 943	8	124 487	DJ286
15	5 259	11	8 152	17	23 947	14	48 772	10	111 938	DJ287
268	98 302	253	180 207	175	245 152	148	470 715	64	714 593	DJ28

Noch: 2.1. Umsatzsteuerpflichtige und deren Lieferungen und Leistungen 1994

Kennzeichnung	Wirtschaftszweig	Steuerpflichtige	Lieferungen und Leistungen	davon in Größenklassen					
				25 000 bis 50 000		50 000 bis 100 000		100 000 bis 250 000	
				Anzahl	1 000 DM	Anzahl	1 000 DM	Anzahl	1 000 DM
DJ	Metallerzg.u.-bearb., H.v.Metallerzeugnissen	1 581	3 685 623	110	4 203	182	13 511	337	57 379
DK291	H.v.Masch.f.d.Erzeugung u.Nutzung v.mech.Energie	26	.	1	.	4	.	3	.
DK292	H.v.sonst.Maschinen f. unspezifische Verwendung	14	.	-	.	1	.	3	.
DK293	H.v.land-u.forstw. Maschinen	84	209 167	2	.	5	.	13	2 281
DK294	H.v.Werkzeugmaschinen	45	156 244	1	.	1	.	11	.
DK295	H.v.Masch.f.sonst.best. Wirtschaftszweige	219	640 928	11	399	16	1 189	31	5 044
DK296	H.v.Waffen u.Munition	3	.	-	.	-	.	2	.
DK297	H.v.Haushaltsgeräten ang	13	31 232	-	.	1	.	-	.
DK	Maschinenbau	404	1 159 812	15	536	28	2 087	63	10 541
DL30	H.v.Büromasch.,DV-Gerät. u.-einr.	59	.	8	.	4	.	16	.
DL311	H.v.Elektromotoren,Generatoren, Transformatoren	43	101 215	6	240	6	526	1	.
DL312	H.v.Elektroz.vertlg.-u. -schalteinrichtungen	1	.	-	.	-	.	-	.
DL313	H.v.isol.Elektrokabeln, -leitungen u.-drähten	25	.	1	.	5	.	1	.
DL314	H.v.Akkumulatoren u. Batterien	4	.	-	.	-	.	-	.
DL315	H.v.elektrischen Lampen u.Leuchten	16	.	2	.	-	.	2	.
DL316	H.v.elektz.Ausrüstg.ang	57	.	1	.	7	.	10	.
DL31	H.v.Geräten d.Elektroz. erzg.,-verteilung u.ä.	146	297 222	10	372	18	1 469	14	2 168
DL321	H.v.elektronischen Bauelementen	41	77 537	2	.	2	.	4	629
DL322	H.v.nachrichtentechnischen Geräten u.Einr.	24	41 476	1	.	2	.	2	.
DL323	H.v.Rundfunk-,Fernseh-, Phono-,videotechn.Gerät.	20	.	1	.	1	.	3	.
DL32	Rundfunk-,Fernseh-u. Nachrichtentechnik	85	.	4	.	5	.	9	.
DL331	H.v.med.Geräten u.orthopädischen Vorrichtungen	169	162 469	4	146	9	670	26	4 039
DL332	H.v.Meß-,Kontroll-, Navig.-u.ä.Instr.u.Vorr.	75	96 692	2	.	8	.	18	2 916
DL333	H.v.industriellen Prozeß-steuerungsanlg.	4	.	-	.	1	.	1	.
DL334	H.v.optischen u. fotografischen Geräten	37	.	1	.	1	.	7	.
DL335	H.v.Uhren	9	.	-	.	-	.	2	.
DL33	Medizin-,Meß-,Steuer- u.Regelungstechnik,Optik	294	327 314	7	247	19	1 347	54	8 804
DL	H.v.Büromasch.,DV-Gerät. u.-einr.;Elektrotech.usw	584	882 754	29	1 062	46	3 480	93	14 757
DM341	H.v.Kraftwagen u. Kraftwagenmotoren	21	100 610	-	.	2	.	4	699

nach Wirtschaftszweigen und Umsatzgrößenklassen

von ... bis unter ...DM										Kenn- zeich- nung
250 000 bis 500 000		500 000 bis 1 Mill.		1 Mill. bis 2 Mill.		2 Mill. bis 5 Mill.		5 Mill. und mehr		
Anzahl	1 000 DM	Anzahl	1 000 DM	Anzahl	1 000 DM	Anzahl	1 000 DM	Anzahl	1 000 DM	
272	99 744	259	184 218	184	258 459	154	490 770	83	2 577 339	DJ
2	.	4	.	4	.	3	.	5	.	DK291
.	.	5	.	.	.	3	.	2	.	DK292
10	3 850	19	13 737	11	16 027	12	41 817	12	131 025	DK293
8	3 198	9	7 030	5	7 915	7	20 580	3	115 699	DK294
29	10 216	36	26 635	39	56 404	30	91 541	27	449 500	DK295
1	DK296
3	1 099	3	2 400	2	.	2	.	2	.	DK297
53	19 355	76	56 536	61	88 670	57	177 256	51	804 831	DK
12	.	7	.	7	.	2	.	3	.	DL30
7	2 692	9	6 756	6	8 356	6	21 984	2	.	DL311
.	1	.	.	.	DL312
5	.	3	.	4	.	2	.	4	.	DL313
.	.	1	.	2	.	.	.	1	.	DL314
5	.	3	.	.	.	3	.	1	.	DL315
8	.	11	.	7	.	8	.	5	.	DL316
25	9 439	27	19 018	19	25 531	20	69 597	13	169 628	DL31
4	1 264	8	5 892	9	13 508	9	24 213	3	31 791	DL321
5	1 640	5	3 955	3	4 289	3	7 170	3	23 914	DL322
3	.	5	.	3	.	2	.	2	.	DL323
12	.	18	.	15	.	14	.	8	.	DL32
36	12 823	41	29 705	31	40 463	19	54 108	3	20 517	DL331
13	5 151	14	10 025	11	.	5	.	4	48 989	DL332
1	1	.	DL333
9	.	11	.	3	.	3	.	2	.	DL334
2	.	5	DL335
61	22 886	71	51 034	45	60 106	27	77 205	10	105 685	DL33
110	40 396	123	88 638	86	117 595	63	188 839	34	427 986	DL
3	.	4	2 950	3	.	2	.	3	.	DM341

Noch: 2.1. Umsatzsteuerpflichtige und deren Lieferungen und Leistungen 1994

Kennzeichnung	Wirtschaftszweig	Steuerpflichtige	Lieferungen und Leistungen	davon in Größenklassen					
				25 000 bis 50 000		50 000 bis 100 000		100 000 bis 250 000	
				Anzahl	1 000 DM	Anzahl	1 000 DM	Anzahl	1 000 DM
DM342	H.v.Karosserien, Aufbauten u.Anhängern	73	67 969	4		6	462	18	3 065
DM343	H.v.Teilen u.ä.f.Kraftwagen u.deren Motoren	15	120 287	1		2		3	491
DM34	H.v.Kraftwagen u. Kraftwagenteilen	109	288 867	5	190	10	737	25	4 254
DM351	Schiffbau	45		4		6		18	
DM352	Schienenfahrzeugbau	15		1		1			
DM353	Luft-u.Raumfahrzeugbau	3						1	
DM354	H.v.Krafträdern,Fahrrädern u.Behindertenfahrz.	1				1			
DM355	Fahrzeugbau ang	2				1			
DM35	Sonst.Fahrzeugbau	66	189 849	5	185	9	603	19	2 974
DM	Fahrzeugbau	175	478 716	10	375	19	1 340	44	7 229
DN361	H.v.Möbeln	401	434 615	31	1 160	51	3 751	102	17 374
DN362	H.v.Schmuck u.ä. Erzeugnissen	106	77 676	13		17	1 213	31	5 449
DN363	H.v.Musikinstrumenten	12		2		3		1	
DN364	H.v.Sportgeräten	5	1 781	1		1		1	
DN365	H.v.Spielwaren	8		2		2		1	
DN366	H.v.sonst.Erzeugnissen	40	29 429	8	301	5	364	11	1 879
DN36	H.v.Möbeln,Schmuck, Musikinstr.,Sportger.usw	572	556 666	57		79		147	25 269
DN371	Recycling v.Schrott	18		5		1		1	
DN372	Recycling v.nichtmetall. Altmat.u.Reststoffen	38		2				3	
DN37	Recycling	56	190 123	7		1		4	762
DN	H.v.Möbeln,Schmuck,Musikinstr.usw,Recycling	628	746 789	64	2 298	80	5 822	151	26 031
D	Verarbeitendes Gewerbe	6 666	14 452 479	421	15 601	653	47 866	1 304	221 472
EA401	Elektrizitätsversorgung	64	3 646 514	2		4		10	1 761
EA402	Gasversorgung	38	376 921	1		2		3	
EA403	Fernwärmeversorgung	31	207 843	2		1		1	
EA40	Energieversorgung	133	4 231 278	5	173	7		14	
EA410	Wasserversorgung	63	534 451			1		5	
E	Energie-u.Wasserversorgung	196	4 765 729	5	173	8	579	19	3 242
FA451	Vorbereitende Bauteilarbeiten	169		16		15		25	
FA452	Hoch-u.Tiefbau	3 482	10 722 637	131		204	15 136	373	63 638
FA453	Bauinstallation	3 535	4 154 201	139	5 398	249	18 346	577	99 228
FA454	Sonst.Baugewerbe	3 349	3 142 641	211		354	26 107	714	119 014
FA455	Vermietung v.Baumasch.u.-gerät.m.Bedien.personal	8		1		1		1	
F	Baugewerbe	10 543	18 275 971	498	18 693	823	60 774	1 690	286 232
GA501	Handel m.Kraftwagen	1 259	3 721 728	104	3 957	142	10 576	190	30 810
GA502	Instandhaltung u.Rep.v. Kraftwagen	1 050	1 333 405	47	1 786	98	7 168	254	43 493
GA503	Handel m.Kraftwagenteilen u.Zubehör	421	469 298	24	895	55	4 071	103	17 723
GA504	Handel m.Krädern,Teilen u.Zubeh.;Instandh.u.Rep.	128	68 486	7	240	17	1 258	32	5 407

nach Wirtschaftszweigen und Umsatzgrößenklassen

von ... bis unter ...DM										Kenn- zeich- nung
250 000 bis 500 000		500 000 bis 1 Mill.		1 Mill. bis 2 Mill.		2 Mill. bis 5 Mill.		5 Mill. und mehr		
Anzahl	1 000 DM	Anzahl	1 000 DM	Anzahl	1 000 DM	Anzahl	1 000 DM	Anzahl	1 000 DM	
16	5 961	12	8 361	9	11 214	4	11 586	4	27 179	DM342
4	.	4	2 552	1	.	1	.	1	.	DM343
21	7 817	20	13 864	13	17 644	7	18 484	8	225 876	DM34
11	.	1	.	2	.	1	.	2	.	DM351
3	.	2	.	4	.	1	.	3	.	DM352
-	-	-	-	1	.	1	.	-	-	DM353
-	-	-	-	-	-	-	-	-	-	DM354
1	.	-	-	-	-	-	-	-	-	DM355
15	4 839	3	1 897	7	11 165	3	8 670	5	159 516	DM35
36	12 656	23	15 761	20	28 810	10	27 154	13	385 393	DM
74	27 618	66	47 072	49	67 954	17	57 148	11	212 538	DN361
23	8 710	10	6 964	7	9 811	4	11 040	1	.	DN362
1	.	3	.	1	.	1	.	-	-	DN363
-	-	2	.	-	-	-	-	-	-	DN364
2	.	-	-	-	-	1	.	-	-	DN365
6	1 756	3	1 785	3	.	2	.	2	.	DN366
106	39 137	84	59 160	60	84 021	25	82 419	14	258 829	DN36
1	.	3	.	3	.	1	.	3	.	DN371
4	.	12	.	3	.	8	.	6	.	DN372
5	1 845	15	9 989	6	8 525	9	27 312	9	141 400	DN37
111	40 981	99	69 149	66	92 546	34	109 732	23	400 230	DN
1 303	475 620	1 181	844 101	772	1 077 834	597	1 861 799	435	9 908 187	D
10	3 530	4	.	4	4 737	7	25 608	23	3 607 901	EA401
8	3 102	6	4 138	6	9 175	6	15 816	6	343 934	EA402
-	-	1	.	5	7 084	10	38 420	11	161 154	EA403
18	6 632	11	7 620	15	20 995	23	79 844	40	4 112 990	EA40
8	2 698	7	5 393	6	7 935	12	42 776	24	474 853	EA410
26	9 330	18	13 013	21	28 930	35	122 619	64	4 587 842	E
31	.	21	.	34	.	17	.	10	.	FA451
426	.	563	405 980	701	1 010 232	646	1 993 105	438	7 071 082	FA452
682	246 587	752	548 990	611	850 200	383	1 138 822	142	1 246 628	FA453
681	249 983	622	443 532	445	625 236	246	.	76	932 026	FA454
-	-	2	.	1	.	-	-	2	.	FA455
1 820	666 126	1 960	1 415 361	1 792	2 535 600	1 292	3 923 861	668	9 369 324	F
137	48 993	118	87 255	130	182 369	219	713 325	219	2 644 442	GA501
183	65 046	180	129 278	126	179 431	105	328 283	57	578 919	GA502
71	24 582	66	46 823	36	51 675	41	124 754	25	198 774	GA503
30	9 985	26	18 689	9	11 582	7	21 324	-	-	GA504

Noch: 2.1. Umsatzsteuerpflichtige und deren Lieferungen und Leistungen 1994

Kennzeichnung	Wirtschaftszweig	Steuerpflichtige	Lieferungen und Leistungen	davon in Größenklassen					
				25 000 bis 50 000		50 000 bis 100 000		100 000 bis 250 000	
				Anzahl	1 000 DM	Anzahl	1 000 DM	Anzahl	1 000 DM
GA505	Tankstellen	294	453 297	7	252	9	681	27	4 690
GA50	Kfz-handel; Instandh. u. Rep. v. Kfz; Tankstellen	3 152	6 046 213	189	7 131	321	23 754	606	102 123
GA511	Handelsvermittlung	1 182	540 362	237	8 727	289	20 461	271	42 827
GA512	Gh. m. landw. Grundstoffen u. lebenden Tieren	162	695 784	10	403	10	753	30	4 737
GA513	Gh. m. Nahrungsmitteln, Getränken u. Tabakwaren	356	2 494 905	19	692	25	1 887	42	6 709
GA514	Gh. m. Gebrauchs- u. Verbrauchsgütern	412	756 730	33	1 214	31	2 194	78	12 820
GA515	Gh. m. Rohstf., Halbwaren, Altmaterial u. Reststf.	859	2 357 855	38	1 421	67	4 837	114	18 838
GA516	Gh. m. Maschinen, Ausrüstungen u. Zubehör	301	635 248	15	565	18	1 227	34	5 918
GA517	Sonst. Großhandel	121	1 493 036	19	714	14	1 088	18	3 128
GA51	Handelsvermittlung u. Großhandel (oh. Kfz)	3 393	8 973 920	371	13 735	454	32 448	587	94 976
GA521	Eh. m. Waren versch. Art (i. Verkaufsräumen)	3 018	3 571 965	301	11 235	454	33 449	789	131 474
GA522	Fach-eh. m. Nahrungsm. usw (i. Verkaufsräumen)	1 948	976 020	162	5 970	325	24 103	574	95 048
GA523	Apotheken, Fach-eh. m. med. Art. usw. (i. Verkaufsr.)	791	1 263 344	46	1 698	41	2 997	115	19 453
GA524	Sonst. Facheinzelhandel (i. Verkaufsräumen)	7 302	5 030 441	683	25 416	1 088	79 708	1 973	334 375
GA525	Eh. m. Antiquitäten u. Gebraucht w. (i. Verkaufsr.)	135	49 293	27		34	2 518	41	6 152
GA526	Einzelhandel (nicht i. Verkaufsräumen)	423	108 793	132		117	8 397	80	13 043
GA527	Rep. v. Gebrauchsgütern	555	271 655	53		69	5 243	172	28 630
GA52	Eh. (oh. Handel m. Kfz u. Tankst.); Rep. v. Geb. gü.	14 172	11 271 511	1 404	52 271	2 128	156 415	3 744	628 176
G	Handel; Instandh. u. Rep. v. Kfz u. Gebrauchsgütern	20 717	26 291 644	1 964	73 138	2 903	212 617	4 937	825 275
HA551	Hotels, Gasthöfe, Pensionen u. Hotels garnis	1 931	620 774	134	5 017	350	26 322	758	122 310
HA552	Sonst. Beherbergungsgewerbe	152	57 471	27	1 026	32	2 213	45	7 054
HA553	Restaurants, Cafes, Eisdielen u. Imbißhallen	3 338	795 268	360		799	58 667	1 287	209 030
HA554	Sonst. Gaststättengewerbe	1 117	257 839	123	4 757	258	19 116	451	72 119
HA555	Kantinen u. Caterer	242	81 537	34		52	3 836	73	11 663
H	Gastgewerbe	6 780	1 812 889	678	26 021	1 491	110 153	2 614	422 176
IA601	Eisenbahnen	2		1		-	-	-	-
IA602	Sonst. Landverkehr	2 196		369		510		494	
IA603	Transport i. Rohrfernleitungen	3							
IA60	Landverkehr; Transport i. Rohrfernleitungen	2 201	1 283 781	370	14 249	510		494	
IA611	See- u. Küstenschifffahrt	5	584	1		1		3	
IA612	Binnenschifffahrt	72	29 026	4		8	581	32	
IA61	Schifffahrt	77	29 610	5		9		35	5 795

nach Wirtschaftszweigen und Umsatzgrößenklassen

von ... bis unter ...DM										Kenn- zeich- nung
250 000 bis 500 000		500 000 bis 1 Mill.		1 Mill. bis 2 Mill.		2 Mill. bis 5 Mill.		5 Mill. und mehr		
Anzahl	1 000 DM	Anzahl	1 000 DM	Anzahl	1 000 DM	Anzahl	1 000 DM	Anzahl	1 000 DM	
42	16 152	54	40 835	92	134 124	53	146 394	10	110 170	GA505
463	164 758	444	322 880	393	559 181	425	1 334 080	311	3 532 306	GA50
140	51 311	119	84 665	73	100 817	45	136 682	8	94 872	GA511
15	5 373	15	10 918	19	25 789	26	93 795	37	554 016	GA512
40	15 070	56	41 357	49	72 994	55	175 962	70	2 180 233	GA513
62	22 464	68	48 015	64	91 999	48	159 589	28	418 435	GA514
115	42 733	121	89 776	141	206 661	146	449 302	117	1 544 287	GA515
38	13 777	55	40 764	55	78 453	49	156 463	37	338 081	GA516
19	6 797	17	11 743	11	15 878	8	23 329	15	1 430 359	GA517
429	157 526	451	327 237	412	592 592	377	1 195 123	312	6 560 283	GA51
648	230 986	435	306 355	194	274 712	138	418 611	59	2 165 143	GA521
443	156 274	249	169 878	114	156 806	60	187 301	21	180 640	GA522
109	38 644	77	55 637	132	203 229	237	744 245	34	197 442	GA523
1 612	573 002	1 081	757 419	528	725 067	237	691 005	100	1 844 450	GA524
14	4 739	6	4 028	7	9 375	5	14 232	1		GA525
50	16 869	24	16 114	8	10 753	11	31 870	1		GA526
117	43 298	79	53 249	42	58 576	22	74 126	1		GA527
2 993	1 063 812	1 951	1 362 679	1 025	1 438 518	710	2 161 390	217	4 408 249	GA52
3 885	1 386 096	2 846	2 012 796	1 830	2 590 291	1 512	4 690 593	840	14 500 838	G
392	137 261	215	147 148	52	69 789	23	64 552	7	48 374	HA551
23	7 451	12	9 166	6	8 568	7	21 993	-	-	HA552
584	200 301	228	153 183	59	79 544	19		2		HA553
177	62 058	78	51 105	24	32 567	6	16 117	-	-	HA554
52	18 274	19	12 606	8	10 457	1		3		HA555
1 228	425 346	552	373 209	149	200 925	56	171 184	12	83 876	H
-	-	1		-	-	-	-	-	-	IA601
340		230		139		79		35		IA602
-	-	1		-	-	-	-	2		IA603
340		232	162 052	139		79		37	442 860	IA60
-	-	-	-	-	-	-	-	-	-	IA611
14	5 210	8	6 045	4	5 378	2		-	-	IA612
14	5 210	8	6 045	4	5 378	2		-	-	IA61

Noch: 2.1. Umsatzsteuerpflichtige und deren Lieferungen und Leistungen 1994

Kennzeichnung	Wirtschaftszweig	Steuerpflichtige	Lieferungen und Leistungen	davon in Größenklassen					
				25 000 bis 50 000		50 000 bis 100 000		100 000 bis 250 000	
				Anzahl	1 000 DM	Anzahl	1 000 DM	Anzahl	1 000 DM
IA621	Linienflugverkehr	11	16 548	-	-	3	-	1	-
IA622	Gelegenheitsflugverkehr	2	-	-	-	-	-	1	-
IA62	Luftfahrt	13	-	-	-	3	-	2	-
IA631	Frachturnschlag u. Lagerei	15	27 477	2	-	-	-	2	-
IA632	Sonst. Hilfs- u. Nebentätigk.f.d. Verkehr	136	67 253	19	-	35	2 581	29	-
IA633	Reisebüros u. Reiseveranstalter	237	105 169	28	-	44	3 229	73	12 082
IA634	Spedition, sonst.								
	Verkehrsvermittlung	963	1 088 933	64	2 358	109	7 618	210	35 028
IA63	Hilfs- u. Nebentätigk.f.d. Verkehr, Verkehrsverm.	1 351	1 288 833	113	4 129	188	13 428	314	52 219
IA641	Postdienste u. private Kurierdienste	33	-	4	-	9	-	8	-
IA642	Fernmeldedienste	8	-	2	-	-	-	-	-
IA64	Nachrichtenübermittlung	41	-	6	-	9	-	8	-
I	Verkehr u. Nachrichtenübermittlung	3 683	2 647 279	494	18 785	719	51 415	853	140 697
JA651	Zentralbanken u. Kreditinstitute	26	-	-	-	3	-	7	-
JA652	Sonst. Finanzierungsinstitutionen	6	-	2	-	-	-	1	-
JA65	Kreditgewerbe	32	-	2	-	3	-	8	-
JA66	Versicherungsgewerbe	5	-	-	-	-	-	1	-
JA671	M.d. Kreditgewerbe verb. Tätigkeiten	109	36 175	28	1 043	28	1 940	35	5 726
JA672	M.d. Versicherungsgewerbe verb. Tätigkeiten	310	55 533	84	-	88	6 083	92	14 737
JA67	Kredit- u. Versicherungshilfsgewerbe	419	91 708	112	-	116	-	127	20 463
J	Kredit- u. Versicherungsgewerbe	456	150 887	114	4 104	119	8 261	136	22 015
KA701	Erschließg., Kauf, Verk. v. Grundst., Gebäuden usw	77	387 910	4	121	10	759	11	1 740
KA702	Verm. u. Verp. v. eig. Grundst., Gebäuden u. Wohnungen	1 071	1 421 476	298	10 979	231	16 239	238	37 147
KA703	Vermittl. u. Verw. v. Grundst., Gebäuden u. Wohnungen	625	1 043 383	102	3 700	129	9 464	164	26 445
KA70	Grundstücks- u. Wohnungswesen	1 773	2 852 769	404	14 800	370	26 462	413	65 331
KA711	Verm. v. Kraftwagen bis 3,5t Gesamtgewicht	131	1 169 049	28	-	26	1 781	28	4 657
KA712	Verm. v. sonst. Verkehrsmitteln	82	-	20	-	19	-	13	-
KA713	Verm. v. Maschinen u. Geräten	287	336 766	29	-	43	3 024	59	9 348
KA714	Verm. v. Gebrauchsgütern	20	-	3	-	8	-	4	-
KA71	Verm. bewegl. Sachen oh. Bedienungspersonal	520	1 557 725	80	2 869	96	6 829	104	16 746
KA721	Hardwareberatung	4	-	-	-	2	-	2	-
KA722	Softwarehäuser	29	16 453	5	-	5	371	5	707

nach Wirtschaftszweigen und Umsatzgrößenklassen

von ... bis unter ...DM										Kenn- zeich- nung
250 000 bis 500 000		500 000 bis 1 Mill.		1 Mill. bis 2 Mill.		2 Mill. bis 5 Mill.		5 Mill. und mehr		
Anzahl	1 000 DM	Anzahl	1 000 DM	Anzahl	1 000 DM	Anzahl	1 000 DM	Anzahl	1 000 DM	
1	-	2	-	2	-	1	-	1	-	IA621
-	-	-	-	1	-	-	-	-	-	IA622
1	-	2	-	3	-	1	-	1	-	IA62
1	-	4	2 577	1	-	4	15 164	1	-	IA631
22	-	16	11 435	7	-	6	17 224	2	-	IA632
49	17 253	24	15 801	13	16 699	4	10 863	2	-	IA633
161	58 907	166	117 577	136	195 722	83	257 205	34	414 518	IA634
233	83 656	210	147 390	157	222 358	97	300 457	39	465 196	IA63
5	-	1	-	6	-	-	-	-	-	IA641
1	-	1	-	2	-	1	-	1	-	IA642
6	-	2	-	8	-	1	-	1	-	IA64
594	213 077	454	318 284	311	438 711	180	541 647	78	924 665	I
5	-	5	-	-	-	3	-	3	-	JA651
-	-	-	-	1	-	1	-	1	-	JA652
5	-	5	-	1	-	4	-	4	-	JA65
4	-	-	-	-	-	-	-	-	-	JA66
5	1 492	5	3 702	5	-	2	-	1	-	JA671
32	10 153	8	5 347	1	-	5	14 509	-	-	JA672
37	11 645	13	9 049	6	-	7	-	1	-	JA67
46	15 034	18	12 832	7	10 453	11	34 041	5	44 146	J
13	4 662	15	10 609	8	11 948	5	20 547	11	337 526	KA701
103	36 666	62	43 113	43	60 823	46	143 256	50	1 073 252	KA702
89	31 305	38	26 766	42	60 113	30	90 612	31	794 979	KA703
205	72 632	115	80 488	93	132 884	81	254 415	92	2 205 757	KA70
26	9 206	12	8 427	7	10 518	1	-	3	1 130 299	KA711
8	-	9	-	8	-	3	-	2	-	KA712
37	12 944	47	33 620	29	38 678	29	97 970	14	-	KA713
3	-	1	-	1	-	-	-	-	-	KA714
74	26 146	69	49 625	45	62 519	33	109 421	19	1 283 570	KA71
-	-	-	-	-	-	-	-	-	-	KA721
5	1 771	3	-	4	5 710	2	-	-	-	KA722

Noch: 2.1. Umsatzsteuerpflichtige und deren Lieferungen und Leistungen 1994

Kennzeichnung	Wirtschaftszweig	Steuerpflichtige	Lieferungen und Leistungen	davon in Größenklassen					
				25 000 bis 50 000		50 000 bis 100 000		100 000 bis 250 000	
				Anzahl	1 000 DM	Anzahl	1 000 DM	Anzahl	1 000 DM
KA723	Datenverarbeitungs- dienste	160	141 203	20	718	27	.	36	5 977
KA725	Instandh.u.Rep.v.Büro- masch.,DV-Gerät.u.-eintr.	6	.	1	.	1	.	2	.
KA726	Sonst.m.d.Datenverarbeit- ung verb.Tätigkeiten	2	.	.	.	1	.	.	.
KA72	Datenverarbeitung u. Datenbanken	201	159 826	26	931	36	2 635	45	7 280
KA731	Forschg.u.Entwicklg.i.B. Natur-u.ä.Wissenschaften	67	.	11	.	14	.	11	.
KA732	Forschg.u.Entwicklg.i.B. Geisteswissenschaften	5	.	1	.	2	.	1	.
KA73	Forschung u.Entwicklung	72	43 338	12	466	16	1 117	12	1 817
KA741	Rechts-,Steuer-u. Unternehmensberatung usw	1 313	1 016 980	178	6 531	240	17 507	373	61 051
KA742	Archit.-u.Ingenieurbüros	2 480	1 489 492	277	10 089	448	33 418	645	104 823
KA743	Technische,physikalische u.chemische Untersuchg.	29	19 233	1	.	1	.	8	.
KA744	Werbung	494	155 527	86	.	112	7 753	148	22 963
KA745	Gewerbsm.Vermittlung u. Überlassung v.Arbeitskr.	10	7 859	1	.	1	.	1	.
KA746	Detekteien u.Schutz- dienste	75	115 442	20	722	7	512	9	1 514
KA747	Reinigung v.Gebäuden,In- ventar u.Verkehrsmitteln	613	423 600	30	1 083	42	2 968	337	63 301
KA748	Erbrg.v.sonst.Dienst- leistg.üb.w.f.Unternehmen	938	793 892	183	6 580	195	14 040	232	37 141
KA74	Erbrg.v.Dienstleistungen überwiegend f.Untern.	5 952	4 022 025	776	28 307	1 046	76 352	1 753	292 321
K	Grundst.-,Wohnungswesen, Verm.bewegl.Sachen usw	8 518	8 635 684	1 298	47 373	1 564	113 394	2 327	383 495
LA751	Öffentliche Verwaltung	76	.	2	.	7	.	20	.
LA753	Sozialversicherung u. Arbeitsförderung	7	1	.
L	Öff.Verw.,Verteidigung, Sozialversicherung	83	147 560	2	.	7	.	21	3 349
MA802	Weiterführende Schulen	36	.	4	.	7	.	4	.
MA803	Hochschulen	2	.	1	.	.	.	1	.
MA804	Erwachsenenbildung u. sonst.Unterricht	765	171 918	110	4 138	237	.	283	44 823
M	Erziehung u.Unterricht	803	247 345	115	4 312	244	18 223	288	45 608
NA851	Gesundheitswesen	258	226 896	39	1 454	35	.	49	7 766
NA852	Veterinärwesen	395	77 805	22	.	66	5 065	212	36 076
NA853	Sozialwesen	45	65 315	4	.	2	.	8	1 236
N	Gesundheits-,Veterinär- u.Sozialwesen	698	370 016	65	2 412	103	7 691	269	45 078
OA90	Abwasser-,Abfallbeseti- gung u.sonst.Ertrorgung	323	932 573	14	551	33	2 428	50	8 642
OA911	Wirtschafts-u.Arbeit- gebervverbände,Berufssorg.	6	.	2	.	.	.	2	.

nach Wirtschaftszweigen und Umsatzgrößenklassen

von ... bis unter ...DM										Kenn- zeich- nung
250 000 bis 500 000		500 000 bis 1 Mill.		1 Mill. bis 2 Mill.		2 Mill. bis 5 Mill.		5 Mill. und mehr		
Anzahl	1 000 DM	Anzahl	1 000 DM	Anzahl	1 000 DM	Anzahl	1 000 DM	Anzahl	1 000 DM	
22	7 510	26	17 664	12	17 021	13		4	42 611	KA723
1		1		-	-	-		-	-	KA725
1		-	-	-	-	-		-	-	KA726
29		30		16	22 731	15		4	42 611	KA72
10		7		9		5		-	-	KA731
-	-	-	-	1		-		-	-	KA732
10		7		10	13 966	5		-	-	KA73
237	84 442	167	117 806	69	91 700	36	115 187	13	522 755	KA741
445	159 246	349	249 543	198	274 633	82	244 205	36	413 534	KA742
8	2 621	5		3		3		-	-	KA743
70	24 954	42	29 445	25	34 097	10	27 269	1		KA744
2		2		1		2		-	-	KA745
6		9	6 740	13	20 331	5	14 616	6		KA746
83	27 395	36	26 136	42	60 184	32	98 018	11	144 515	KA747
116	40 999	88	62 144	59	81 936	33	103 165	32	447 887	KA748
967	342 661	698	497 198	410	568 117	203	613 868	99	1 603 201	KA74
1 285	455 196	919	652 462	574	800 217	337	1 048 407	214	5 135 140	K
16		11		8		7		5		LA751
2		1		1		1		1		LA753
18	6 421	12	9 428	9	13 631	8	24 495	6	89 639	L
4		8		2		3		4		MA802
-	-	-	-	-	-	-	-	-	-	MA803
81		34		12		5		3	23 570	MA804
85	29 736	42	28 576	14	18 328	8	22 739	7	79 823	M
46	16 809	53	38 480	25	34 109	7	23 505	4		NA851
86	28 694	8	5 770	1		-	-	-	-	NA852
12	4 543	8	5 117	4		5	17 450	2		NA853
144	50 046	69	49 366	30	41 185	12	40 955	6	133 264	N
58	20 434	51	37 446	45	63 962	33	99 486	39	699 622	OA90
-	-	-	-	-	-	1		1		OA911

Noch: 2.1. Umsatzsteuerpflichtige und deren Lieferungen und Leistungen 1994

Kennzeichnung	Wirtschaftszweig	Steuerpflichtige	Lieferungen und Leistungen	davon in Größenklassen					
				25 000 bis 50 000		50 000 bis 100 000		100 000 bis 250 000	
				Anzahl	1 000 DM	Anzahl	1 000 DM	Anzahl	1 000 DM
OA913	Sonst. Interessenverfr. usw. (oh. Soz. wesen, Sport)	88		19		18		30	
OA91	Interessenvertr., kirchl. u. sonst. rel. Vereinig.	94	47 411	21		18		32	5 006
OA921	Film- u. Videofilmherst., -verleih, -vertrieb usw.	265	76 426	51	1 917	72	5 083	88	13 334
OA922	Hörfunk- u. Fernsehanstalten, H.v.-programmen	10				3		2	
OA923	Erbrg. v. sonst. kulturellen u. ä. Leistungen	385	70 696	97		99	6 999	121	18 985
OA924	Korrespondenz-, Nachrichtenbüros, selbst. Journal.	98		31		47		14	
OA925	Bibliotheken, Archive, Museen, zoolog. u. ä. Gärten	8				2		4	
OA926	Sport	204	77 828	40		38	2 826	72	11 397
OA927	Erbrg. v. sonst. Dienstleistg. f. Unterhaltung u. ä.	222	90 624	29		49	3 624	66	11 533
OA92	Kultur, Sport u. Unterhaltung	1 192	383 276	248		310		367	58 186
OA93	Erbringung v. sonst. Dienstleistungen	4 573	2 027 574	1 003	37 159	1 025	73 322	1 271	203 909
O	Erbringung sonst. öff. u. persönl. Dienstleistungen	6 182	3 390 833	1 286	47 523	1 386	99 506	1 720	275 744
Insges.	Land Brandenburg	68 425	88 319 412	7 250	269 856	10 471	764 054	169 052	792 613

nach Wirtschaftszweigen und Umsatzgrößenklassen

von ... bis unter ...DM										Kenn- zeich- nung
250 000 bis 500 000		500 000 bis 1 Mill.		1 Mill. bis 2 Mill.		2 Mill. bis 5 Mill.		5 Mill. und mehr		
Anzahl	1 000 DM	Anzahl	1 000 DM	Anzahl	1 000 DM	Anzahl	1 000 DM	Anzahl	1 000 DM	
10		8		-	-	2		1		OA913
10		8		-	-	3	7 560	2		OA91
28	9 689	16	10 734	8	10 023	1		1		OA921
2		-	-	-	-	2		1		OA922
41	14 304	20	14 502	6		1		-	-	OA923
3		2		1		-	-	-	-	OA924
1		-	-	-	-	-	-	1		OA925
27	10 105	11		7	9 824	8	26 974	1		OA926
36	13 506	28	20 080	9	12 735	3	8 206	2		OA927
138		77		31	43 903	15	48 698	6	97 070	OA92
575	200 466	336	235 145	196	263 988	127	390 353	40	623 230	OA93
781	274 285	472	332 383	272	371 854	178	546 098	87	1 443 442	O
11 654	4 163 200	8 892	6 313 880	6 112	8 607 716	4 605	14 182 706	2 536	51 225 386	insges.

2.2. Umsatzsteuerpflichtige und deren Lieferungen und Leistungen 1994

Kennzeichnung	Wirtschaftszweig	Steuerpflichtige	Lieferungen und Leistungen	davon in Größenklassen					
				25 000 bis 50 000		50 000 bis 100 000		100 000 bis 250 000	
				Anzahl	1 000 DM	Anzahl	1 000 DM	Anzahl	1 000 DM
A	Land- u. Forstwirtschaft	2 967	3 002 213	302	11 344	426	31 237	699	113 761
B	Fischerei u. Fischzucht	72	50 171	6		18	1 306	26	4 059
C	Bergbau u. Gew. v. Steinen u. Erden	61	4 078 710	2		7	501	2	
D	Verarbeitendes Gewerbe	6 666	14 452 479	421	15 601	653	47 866	1 304	221 472
E	Energie- u. Wasserversorgung	196	4 765 729	5	173	8	579	19	3 242
F	Baugewerbe	10 543	18 275 971	498	18 693	823	60 774	1 690	286 232
G	Handel; Instandh. u. Rep. v. Kfz u. Gebrauchsgütern	20 717	26 291 644	1 964	73 138	2 903	212 617	4 937	825 275
H	Gastgewerbe	6 780	1 812 889	678	26 021	1 491	110 153	2 614	422 176
I	Verkehr u. Nachrichtenübermittlung	3 683	2 647 279	494	18 785	719	51 415	853	140 697
J	Kredit- u. Versicherungsgewerbe	456	150 887	114		119	8 261	136	22 015
K	Grundst.-, Wohnungswesen, Verm. bewegl. Sachen usw	8 518	8 635 684	1 298	47 373	1 564	113 394	2 327	383 495
L	Öff. Verw., Verteidigung, Sozialversicherung	83	147 560	2		7	531	21	
M	Erziehung u. Unterricht	803	247 345	115	4 312	244	18 223	288	45 608
N	Gesundheits-, Veterinär- u. Sozialwesen	698	370 016	65	2 412	103	7 691	269	45 078
O	Erbringung sonst. öff. u. persönl. Dienstleistungen	6 182	3 390 833	1 286	47 523	1 386	99 506	1 720	275 744
Insges.	Land Brandenburg	68 425	88 319 412	7 250	269 856	10 471	764 054	16 905	2 792 613

nach Wirtschaftszweigen und Umsatzgrößenklassen (Abschnitte A bis O)

von ... bis unter ...DM										Kenn- zeich- nung
250 000 bis 500 000		500 000 bis 1 Mill.		1 Mill. bis 2 Mill.		2 Mill. bis 5 Mill.		5 Mill. und mehr		
Anzahl	1 000 DM	Anzahl	1 000 DM	Anzahl	1 000 DM	Anzahl	1 000 DM	Anzahl	1 000 DM	
419	149 367	339	244 965	317	460 487	365	1 106 678	100	884 374	A
10	3 452	4	2 967	4	5 454	3	11 979	1		B
10	4 069	6	4 137	10	13 816	11	35 613	13	4 020 077	C
1 303	475 620	1 181	844 101	772	1 077 834	597	1 861 799	435	9 908 187	D
26	9 330	18	13 013	21	28 930	35	122 619	64	4 587 842	E
1 820	666 126	1 960	1 415 361	1 792	2 535 600	1 292	3 923 861	668	9 369 324	F
3 885	1 386 096	2 846	2 012 796	1 830	2 590 291	1 512	4 690 593	840	14 500 838	G
1 228	425 346	552	373 209	149	200 925	56	171 184	12	83 876	H
594	213 077	454	318 284	311	438 711	180	541 647	78	924 665	I
46	15 034	18	12 832	7	10 453	11	34 041	5		J
1 285	455 196	919	652 462	574	800 217	337	1 048 407	214	5 135 140	K
18	6 421	12	9 428	9	13 631	8	24 495	6	89 639	L
85	29 736	42	28 576	14	18 328	8	22 739	7	79 823	M
144	50 046	69	49 366	30	41 185	12	40 955	6	133 284	N
781	274 285	472	332 383	272	371 854	178	546 098	87	1 443 442	O
11 654	4 163 200	8 892	6 313 880	6 112	8 607 716	4 605	14 182 706	2 536	51 225 386	insges.

3.1. Umsatzsteuerpflichtige und deren Lieferungen

Kennzeichnung	Wirtschaftszweig	Steuerpflichtige	Lieferungen und Leistungen	davon Umsatzsteuerpflichtige	
				Einzelunternehmen	
		Anzahl	1 000 DM	Anzahl	1 000 DM
AA011	Pflanzenbau	1 795	1 415 640	1 063	268 670
AA012	Tierhaltung	291	373 882	124	21 578
AA013	Gemischte Landwirtschaft	396	618 522	171	39 135
AA014	Erbrg.v.Dienstleistg.i.d.Landwirtschaft u.ä.	423	538 841	243	95 337
AA01	Landwirtschaft,gewerbliche Jagd	2 905	2 946 885	1 601	424 720
AA02	Forstwirtschaft	62	55 328	27	6 803
A	Land-u.Forstwirtschaft	2 967	3 002 213	1 628	431 524
B	Fischerei u.Fischzucht	72	50 171	44	9 678
CA102	Braunkohlenbergbau u.-brikettherstellung	4	.	-	-
CA103	Torfgewinnung u.-veredlung	2	.	-	-
CA10	Kohlenbergbau,Torfgewinnung	6	.	-	-
CA	Kohlenbergbau,Torfgew.,Gew.v.Erdöl u.Erdgas usw	6	.	-	-
CB141	Gew.v.Natursteinen	6	.	-	-
CB142	Gew.v.Kies,Sand,Ton u.Kaolin	41	97 958	6	3 052
CB144	Gew.v.Salz	1	.	1	.
CB145	Gew.v.Steinen u.Erden ang,sonst.Bergbau	7	24 229	2	.
CB14	Gew.v.Steinen u.Erden,sonst.Bergbau	55	.	9	.
CB	Erzbergbau,Gew.v.Steinen u.Erden,sonst.Bergbau	55	.	9	.
C	Bergbau u.Gew.v.Steinen u.Erden	61	4 078 710	9	12 071
DA151	Schlachten u.Fleischverarbeitung	437	867 951	367	329 227
DA152	Fischverarbeitung	5	13 518	1	.
DA153	Obst-u.Gemüseverarbeitung	31	177 653	11	.
DA154	H.v.pflanzlichen u.tierischen Ölen u.Fetten	3	.	-	-
DA155	Milchverarbeitung	26	396 335	7	.
DA156	Mahl-u.Schälmaschinen,H.v.Stärke u.Stärkeerzeugn.	36	.	28	.
DA157	H.v.Futtermitteln	33	370 450	8	.
DA158	Sonst.Ernährungsgewerbe (oh.Getränkherstellung)	765	623 310	690	349 530
DA159	Getränkherstellung	38	157 278	17	20 580
DA15	Ernährungsgewerbe	1 374	.	1 129	.
DA16	Tabakverarbeitung	1	.	-	-
DA	Ernährungsgewerbe u.Tabakverarbeitung	1 375	2 728 253	1 129	748 008
DB171	Spinnstoffaufbereitung u.Spinnerei	14	.	12	.
DB172	Weberei	15	.	10	.
DB173	Textilveredlung	1	.	1	.
DB174	H.v.konfektion.Textilwaren (oh.Bekleidung)	38	23 115	20	3 345
DB175	Sonst.Textilgewerbe (oh.H.v.Maschenware)	43	43 852	28	9 536
DB176	H.v.gewirktem u.gestricktem Stoff	3	.	3	.
DB177	H.v.gewirkten u.gestrickten Fertigerzeugn.	1	.	1	.
DB17	Textilgewerbe	115	91 235	75	21 643
DB181	H.v.Lederbekleidung	3	.	2	.
DB182	H.v.Bekleidung (oh.Lederbekleidung)	101	81 883	77	32 532
DB183	Zurichtung u.Färben v.Fellen,H.v.Pelzwaren	15	.	14	.
DB18	Bekleidungsgewerbe	119	93 086	93	37 613
DB	Textil-u.Bekleidungsgewerbe	234	184 321	168	59 256
DC191	Lederzeugung	5	.	3	.
DC192	Lederverarb.(oh.H.v.Lederbekleidung u.Schuhen)	63	18 675	58	15 752
DC193	H.v.Schuhen	41	35 573	26	10 968
DC	Ledergewerbe	109	.	87	.
DD201	Säge-,Hobel-u.Holzimprägnierwerke	67	.	42	.
DD202	Furnier-,Sperrh.-,Holzfaserpl.-u.-spanpl.werke	3	.	1	.
DD203	H.v.Konstr.-,Fertigb.t.,Ausbauelement.u.ä.a.Holz	144	335 781	47	36 902

und Leistungen 1994 nach Rechtsform und Wirtschaftszweigen

und deren Umsätze mit der Rechtsform						Kenn- zeich- nung
Personengesellschaften		Kapitalgesellschaften		sonstige Rechtsformen		
Anzahl	1 000 DM	Anzahl	1 000 DM	Anzahl	1 000 DM	
228	183 146	252	439 675	252	524 148	AA011
43	42 584	92	206 194	32	103 526	AA012
69	98 721	57	127 079	99	353 586	AA013
47	58 611	118	343 815	15	41 078	AA014
387	383 063	519	1 116 763	398	1 022 339	AA01
10	5 927	18	33 557	7	9 041	AA02
397	388 990	537	1 150 320	405	1 031 380	A
15	8 167	7	23 951	6	8 375	B
-	-	4	-	-	-	CA102
-	-	2	-	-	-	CA103
-	-	6	-	-	-	CA10
-	-	6	-	-	-	CA
-	-	6	-	-	-	CB141
6	-	28	82 795	1	-	CB142
-	-	-	-	-	-	CB144
-	-	5	-	-	-	CB145
6	-	39	-	1	-	CB14
6	-	39	-	1	-	CB
6	-	45	4 054 529	1	-	C
12	111 312	58	427 412	-	-	DA151
-	-	4	-	-	-	DA152
4	33 205	15	125 606	1	-	DA153
-	-	3	-	-	-	DA154
2	-	11	227 885	6	166 679	DA155
6	-	2	-	-	-	DA156
1	-	20	308 188	4	48 422	DA157
26	70 469	44	194 337	5	8 973	DA158
6	-	14	99 571	1	-	DA159
57	-	171	-	17	-	DA15
-	-	-	-	1	-	DA16
57	-	171	-	18	248 141	DA
-	-	2	-	-	-	DB171
1	-	4	-	-	-	DB172
-	-	-	-	-	-	DB173
2	-	15	18 813	1	-	DB174
3	6 009	12	28 307	-	-	DB175
-	-	-	-	-	-	DB176
-	-	-	-	-	-	DB177
6	-	33	61 087	1	-	DB17
-	-	1	-	-	-	DB181
6	-	18	-	-	-	DB182
1	-	-	-	-	-	DB183
7	6 115	19	49 358	-	-	DB18
13	-	52	110 445	1	-	DB
1	-	1	-	-	-	DC191
1	-	4	-	-	-	DC192
3	-	10	20 166	2	-	DC193
5	-	15	-	2	-	DC
6	-	17	-	2	-	DD201
1	-	1	-	-	-	DD202
21	-	75	265 271	1	-	DD203

Noch: 3.1. Umsatzsteuerpflichtige und deren Lieferungen

Kennzeichnung	Wirtschaftszweig	Steuerpflichtige	Lieferungen und Leistungen	davon Umsatzsteuerpflichtige	
				Einzelunternehmen	
		Anzahl	1 000 DM	Anzahl	1 000 DM
DD204	H.v.Verpackungsmitteln u.Lagerbehältern a.Holz	20	16 487	16	8 014
DD205	H.v.Holzwaren ang,Kork-,Flecht-u.Korbwaren	258	170 338	210	99 461
DD	Holzgewerbe (oh.H.v.Möbeln)	492	632 643	316	174 739
DE211	H.v.Holzstoff,Zellstoff,Papier,Karton u.Pappe	11	.	3	.
DE212	Papier-,Karton-u.Pappe-Verarbeitung	24	.	7	.
DE21	Papiergewerbe	35	230 987	10	1 880
DE221	Verlagsgewerbe	82	179 507	28	5 816
DE222	Druckgewerbe	204	.	129	.
DE223	Vervielf.v.besp.Ton-,Bild-u.Datenträgern	5	.	3	.
DE22	Verlags-,Druckgewerbe,Vervielfältigung	291	315 253	160	48 252
DE	Papier-,Verlags-u.Druckgewerbe	326	546 240	170	50 133
DF232	Mineralölverarbeitung	1	.	-	-
DF	Kokerei,Mineralölverarbeitung,H.v.Brutstoffen	1	.	-	-
DG241	H.v.chemischen Grundstoffen	28	1 002 161	3	919
DG243	H.v.Anstrichmitteln,Druckfarben u.Kitten	2	.	-	-
DG244	H.v.pharmazeut.Erzeugn.	5	.	1	.
DG245	H.v.Seifen,Wasch-,Reinigungs-u.Körperpflegem.	8	.	5	.
DG246	H.v.sonst.chemischen Erzeugnissen	7	.	4	.
DG247	H.v.Chemiefasern	1	.	-	-
DG	Chemische Industrie	51	.	13	.
DH251	H.v.Gummiwaren	70	184 732	56	31 635
DH252	H.v.Kunststoffwaren	94	271 037	33	47 087
DH	H.v.Gummi-u.Kunststoffwaren	164	455 769	89	78 722
DI261	H.u.Verarb.v.Glas	53	220 519	25	9 295
DI262	Keramik (oh.Ziegelei u.Baukeramik)	66	72 800	45	15 831
DI263	H.v.keramischen Wand-u.Bodenfliesen u.-platten	6	.	3	.
DI264	Ziegelei,H.v.sonst.Baukeramik	23	108 845	9	1 680
DI265	H.v.Zement,Kalk u.gebranntem Gips	6	.	3	.
DI266	H.v.Erzeugnissen a.Beton,Zement u.Gips	204	1 036 081	78	.
DI267	Be-u.Verarb.v.Natursteinen ang	179	148 283	148	79 732
DI268	H.v.sonst.Mineralerzeugnissen	5	.	1	.
DI	Glasgewerbe,Keramik,Verarb.v.Steinen u.Erden	542	1 673 931	312	188 489
DJ271	Erzeugung v.Roheisen,Stahl,Ferroleg.(EGKS)	6	.	-	-
DJ272	H.v.Rohren	9	.	1	.
DJ273	Sonst.erste Bearb.v.Eisen,Stahl,H.v.Ferroleg.	18	247 816	6	3 559
DJ274	Erzeugung u.erste Bearb.v.NE-Metallen	8	.	4	.
DJ275	Gießereiindustrie	19	.	4	.
DJ27	Metallerzeugung u.-bearbeitung	60	1 902 660	15	4 501
DJ281	Stahl-u.Leichtmetallbau	296	618 602	101	.
DJ282	Kessel-u.Behälterbau (oh.H.v.Dampfkesseln)	23	.	2	.
DJ284	H.v.Schmiede-,Preß-,Zieh-,Stanzteilen u.ä.	147	.	137	.
DJ285	Oberfläch.veredlg.,Wärmebehandlg.,Mechanik ang	871	601 626	757	428 473
DJ286	H.v.Schneidw.,Werkzeug-,Schlössern u.Beschlägen	84	179 120	44	11 261
DJ287	H.v.sonst.EBM-Waren	100	201 544	42	14 435
DJ28	H.v.Metallerzeugnissen	1 521	1 782 963	1 083	570 102
DJ	Metallerzg.u.-bearb.,H.v.Metallerzeugnissen	1 581	3 685 623	1 098	574 603
DK291	H.v.Masch.f.d.Erzeugung u.Nutzung v.mech.Energie	26	.	11	.
DK292	H.v.sonst.Maschinen f.unspezifische Verwendung	14	.	6	.
DK293	H.v.land-u.forstw.Maschinen	84	209 167	26	19 211
DK294	H.v.Werkzeugmaschinen	45	156 244	14	7 766
DK295	H.v.Masch.f.sonst.best.Wirtschaftszweige	219	640 928	79	31 944
DK296	H.v.Waffen u.Munition	3	.	3	.
DK297	H.v.Haushaltsgeräten ang	13	31 232	5	5 469
DK	Maschinenbau	404	1 159 812	144	71 590

und Leistungen 1994 nach Rechtsform und Wirtschaftszweigen

und deren Umsätze mit der Rechtsform						Kenn- zeich- nung
Personengesellschaften		Kapitalgesellschaften		sonstige Rechtsformen		
Anzahl	1 000 DM	Anzahl	1 000 DM	Anzahl	1 000 DM	
-	-	4	8 473	-	-	DD204
19	24 248	29	46 628	-	-	DD205
47	86 342	126	370 156	3	1 406	DD
1	-	7	-	-	-	DE211
5	-	12	-	-	-	DE212
6	21 161	19	207 946	-	-	DE21
16	119 148	38	54 543	-	-	DE221
25	-	50	-	-	-	DE222
1	-	1	-	-	-	DE223
42	151 181	89	115 820	-	-	DE22
48	172 342	108	323 766	-	-	DE
-	-	1	-	-	-	DF232
-	-	1	-	-	-	DF
6	2 528	19	998 714	-	-	DG241
-	-	2	-	-	-	DG243
1	-	3	-	-	-	DG244
-	-	3	-	-	-	DG245
-	-	3	-	-	-	DG246
-	-	1	-	-	-	DG247
7	-	31	-	-	-	DG
4	20 420	10	132 677	-	-	DH251
11	21 658	50	202 292	-	-	DH252
15	42 078	60	334 969	-	-	DH
6	25 564	22	185 659	-	-	DI261
2	-	18	42 545	1	-	DI262
1	-	2	-	-	-	DI263
4	83 303	10	23 863	-	-	DI264
1	-	2	-	-	-	DI265
49	455 478	75	498 991	2	-	DI266
17	29 387	14	39 164	-	-	DI267
-	-	4	-	-	-	DI268
80	614 839	147	868 249	3	2 353	DI
-	-	6	-	-	-	DJ271
1	-	7	-	-	-	DJ272
1	-	11	238 480	-	-	LJ273
-	-	4	-	-	-	DJ274
3	-	12	-	-	-	DJ275
5	29 362	40	1 868 797	-	-	DJ27
43	97 441	151	459 545	1	-	DJ281
3	-	18	-	-	-	DJ282
3	-	7	-	-	-	DJ284
43	-	70	133 599	1	-	DJ285
11	56 121	29	111 739	-	-	DJ286
12	20 576	46	166 533	-	-	DJ287
115	-	321	979 825	2	-	DJ28
120	-	361	2 848 623	2	-	DJ
1	-	14	-	-	-	DK291
3	-	5	-	-	-	DK292
9	-	48	184 992	1	-	DK293
3	406	28	148 071	-	-	DK294
16	58 566	124	550 419	-	-	DK295
-	-	-	-	-	-	DK296
-	-	8	25 763	-	-	DK297
32	-	227	1 000 257	1	-	DK

Noch: 3.1. Umsatzsteuerpflichtige und deren Lieferungen

Kennzeichnung	Wirtschaftszweig	Steuerpflichtige	Lieferungen und Leistungen	davon Umsatzsteuerpflichtige	
		Einzelunternehmen			
		Anzahl	1 000 DM	Anzahl	1 000 DM
DL30	H.v.Büromasch.,DV-Gerät.u.-einr.	59	.	19	.
DL311	H.v.Elektromotoren,Generatoren,Transformatoren	43	101 215	17	5 235
DL312	H.v.Elektroz.vertig.-u.-schalteinrichtungen	1	.	-	-
DL313	H.v.isol.Elektrokabeln,-leitungen u.-drähten	25	.	6	.
DL314	H.v.Akkumulatoren u.Batterien	4	.	3	.
DL315	H.v.elektrischen Lampen u.Leuchten	16	.	3	.
DL316	H.v.elektz.Ausrüstg.ang	57	.	12	.
DL31	H.v.Geräten d.Elektroz.erzg.,-verteilung u.ä.	146	.	41	.
DL321	H.v.elektronischen Bauelementen	41	77 537	5	4 192
DL322	H.v.nachrichtentechnischen Geräten u.Einr.	24	41 476	3	455
DL323	H.v.Rundfunk-,Fernseh-,Phono-,videotechn.Gerät.	20	.	9	.
DL32	Rundfunk-,Fernseh-u.Nachrichtentechnik	85	.	17	.
DL331	H.v.med.Geräten u.orthopädischen Vorrichtungen	169	162 469	80	43 036
DL332	H.v.Meß-,Kontroll-,Navig.-u.ä.instr.u.Vorr.	75	96 692	50	26 362
DL333	H.v.industriellen Prozeß-steuerungsanlg.	4	.	-	-
DL334	H.v.optischen u.fotografischen Geräten	37	.	25	.
DL335	H.v.Uhren	9	.	8	.
DL33	Medizin-,Meß-,Steuer-u.Regelungstechnik,Optik	294	327 314	163	88 891
DL	H.v.Büromasch.,DV-Gerät.u.-einr.,Elektrotech.usw	584	882 754	240	113 181
DM341	H.v.Kraftwagen u.Kraftwagenmotoren	21	100 610	10	.
DM342	H.v.Karosserien,Aufbauten u.Anhängern	73	67 969	52	47 708
DM343	H.v.Teilen u.ä.f.Kraftwagen u.deren Motoren	15	120 287	9	.
DM34	H.v.Kraftwagen u.Kraftwagenteilen	109	288 867	71	56 475
DM351	Schiffbau	45	.	34	.
DM352	Schienefahrzeugbau	15	.	3	.
DM353	Luft-u.Raumfahrzeugbau	3	.	-	-
DM354	H.v.Krafträdern,Fahrrädern u.Behindertenfahrz.	1	.	-	-
DM355	Fahrzeugbau ang	2	.	2	.
DM35	Sonst.Fahrzeugbau	66	189 849	39	10 396
DM	Fahrzeugbau	175	478 716	110	66 872
DN361	H.v.Möbeln	401	434 615	339	160 667
DN362	H.v.Schmuck u.ä.Erzeugnissen	106	77 676	84	21 534
DN363	H.v.Musikinstrumenten	12	.	9	.
DN364	H.v.Sportgeräten	5	1 781	3	.
DN365	H.v.Spielwaren	8	.	3	.
DN366	H.v.sonst.Erzeugnissen	40	29 429	34	.
DN36	H.v.Möbeln,Schmuck,Musikinstr.,Sportger.usw	572	556 666	472	196 972
DN371	Recycling v.Schrott	18	.	5	.
DN372	Recycling v.nichtmetall.Altmat.u.Reststoffen	38	.	4	.
DN37	Recycling	56	190 123	9	15 754
DN	H.v.Möbeln,Schmuck,Musikinstr.usw,Recycling	628	746 789	481	212 726
D	Verarbeitendes Gewerbe	6 666	14 452 479	4 357	2 369 129
EA401	Elektrizitätsversorgung	64	3 646 514	9	1 974
EA402	Gasversorgung	38	376 921	17	11 205
EA403	Fernwärmeversorgung	31	207 843	-	-
EA40	Energieversorgung	133	4 231 278	26	13 179
EA410	Wasserversorgung	63	534 451	-	-
E	Energie-u.Wasserversorgung	196	4 765 729	26	13 179
FA451	Vorbereitende Baustellenarbeiten	169	.	72	.
FA452	Hoch-u.Tiefbau	3 482	10 722 637	1 382	1 554 350
FA453	Bauinstallation	3 535	4 154 201	2 392	1 754 157

und Leistungen 1994 nach Rechtsform und Wirtschaftszweigen

und deren Umsätze mit der Rechtsform						Kenn- zeich- nung
Personengesellschaften		Kapitalgesellschaften		sonstige Rechtsformen		
Anzahl	1 000 DM	Anzahl	1 000 DM	Anzahl	1 000 DM	
7	.	33	.	-	-	DL30
3	1 242	23	94 737	-	-	DL311
-	-	-	-	1	.	DL312
4	.	15	.	-	-	DL313
-	-	1	.	-	-	DL314
5	.	8	.	-	-	DL315
6	.	39	.	-	-	DL316
18	.	86	268 127	1	.	DL31
3	2 939	33	70 405	-	-	DL321
4	1 308	17	39 713	-	-	DL322
1	.	9	.	1	.	DL323
8	.	59	.	1	.	DL32
17	12 631	72	106 802	-	-	DL331
5	6 893	20	63 437	-	-	DL332
-	-	4	.	-	-	DL333
4	.	8	.	-	-	DL334
-	-	-	-	1	.	DL335
26	38 641	104	.	1	.	DL33
59	57 752	282	697 393	3	14 428	DL
3	11 635	8	84 242	-	-	DM341
8	.	13	11 805	-	-	DM342
1	.	5	115 531	-	-	DM343
12	20 814	26	211 578	-	-	DM34
2	.	9	.	-	-	DM351
2	.	10	.	-	-	DM352
-	-	3	.	-	-	DM353
1	.	-	-	-	-	DM354
-	-	-	-	-	-	DM355
5	2 317	22	177 136	-	-	DM35
17	23 131	48	388 714	-	-	DM
14	.	47	223 886	1	.	DN361
4	5 205	18	50 937	-	-	DN362
-	-	3	.	-	-	DN363
1	.	1	.	-	-	DN364
2	.	3	.	-	-	DN365
2	.	4	18 884	-	-	DN366
23	.	76	303 061	1	.	DN36
2	.	11	.	-	-	DN371
6	.	28	.	-	-	DN372
8	30 230	39	144 138	-	-	DN37
31	.	115	447 199	1	.	DN
531	1 710 632	1 744	10 096 916	34	275 803	D
9	.	43	3 640 879	3	.	EA401
4	6 530	17	359 186	-	-	EA402
3	.	27	203 876	1	.	EA403
16	.	87	4 203 940	4	.	EA40
2	.	21	337 699	40	.	EA410
18	20 605	108	4 541 639	44	190 306	E
23	.	74	.	-	-	FA451
538	1 891 577	1 540	7 199 381	22	77 329	FA452
307	314 905	821	2 020 736	15	64 403	FA453

Noch: 3.1. Umsatzsteuerpflichtige und deren Lieferungen

Kenn- zeich- nung	Wirtschaftszweig	Steuer- pflichtige	Lieferungen und Leistungen	davon Umsatzsteuerpflichtige	
		Anzahl	1 000 DM	Einzelunternehmen	
				Anzahl	1 000 DM
FA454	Sonst.Baugewerbe	3 349	3 142 641	2 398	1 278 664
FA455	Vermietung v.Baumasch.u.-gerät.m.Bedien.personal	8	.	4	.
F	Baugewerbe	10 543	18 275 971	6 248	4 639 869
GA501	Handel m.Kraftwagen	1 259	3 721 728	717	994 862
GA502	Instandhaltung u.Rep.v.Kraftwagen	1 050	1 333 405	852	950 946
GA503	Handel m.Kraftwagenteilen u.Zubehör	421	469 298	282	180 508
GA504	Handel m.Krädern,Teilen u.Zubeh.;Instandh.u.Rep.	128	68 486	113	62 858
GA505	Tankstellen	294	453 297	265	360 707
GA50	Kfz-handel;Instandh.u.Rep.v.Kfz;Tankstellen	3 152	6 046 213	2 229	2 549 881
GA511	Handelsvermittlung	1 182	540 362	981	242 680
GA512	Gh.m.landw.Grundstoffen u.lebenden Tieren	162	695 784	56	54 109
GA513	Gh.m.Nahrungsmitteln,Getränken u.Tabakwaren	356	2 494 905	155	200 891
GA514	Gh.m.Gebrauchs-u.Verbrauchsgütern	412	756 730	175	90 433
GA515	Gh.m.Rohstf.,Halbwaren,Altmaterial u.Reststf.	859	2 357 855	296	262 311
GA516	Gh.m.Maschinen,Ausrüstungen u.Zubehör	301	635 248	83	104 210
GA517	Sonst.Großhandel	121	1 493 036	47	29 044
GA51	Handelsvermittlung u.Großhandel (oh.Kfz)	3 393	8 973 920	1 773	983 679
GA521	Eh.m.Waren versch.Art (i.Verkaufsräumen)	3 018	3 571 965	2 715	1 262 438
GA522	Fach-eh.m.Nahrungsm.usw (i.Verkaufsräumen)	1 948	976 020	1 822	729 212
GA523	Apotheken;Fach-eh.m.med.Art.usw(i.Verkaufsr.)	791	1 263 344	731	1 191 787
GA524	Sonst.Facheinzelhandel (i.Verkaufsräumen)	7 302	5 030 441	6 009	2 425 345
GA525	Eh.m.Antiquitäten u.Gebrauchtw.(i.Verkaufsr.)	135	49 293	125	35 484
GA526	Einzelhandel (nicht i.Verkaufsräumen)	423	108 793	382	77 612
GA527	Rep.v.Gebrauchsgütern	555	271 655	514	224 334
GA52	Eh.(oh.Handel m.Kfz u.Tankst.);Rep.v.Geb.güt.	14 172	11 271 511	12 298	5 946 212
G	Handel;Instandh.u.Rep.v.Kfz u.Gebrauchsgütern	20 717	26 291 644	16 300	9 479 772
HA551	Hotels,Gasthöfe,Pensionen u.Hotels garnis	1 931	620 774	1 705	452 204
HA552	Sonst.Berberbergungsgewerbe	152	57 471	103	22 538
HA553	Restaurants,Cafes,Eisdielen u.Imbißhallen	3 338	795 268	2 987	629 753
HA554	Sonst.Gaststättengewerbe	1 117	257 839	1 016	209 502
HA555	Kantinen u.Caterer	242	81 537	202	57 716
H	Gastgewerbe	6 780	1 812 889	6 013	1 371 713
IA601	Eisenbahnen	2	.	1	.
IA602	Sonst.Landverkehr	2 196	.	1 951	.
IA603	Transport i.Rohrfernleitungen	3	.	-	.
IA60	Landverkehr;Transport i.Rohrfernleitungen	2 201	1 283 781	1 952	671 918
IA611	See-u.Küstenschiffahrt	5	584	5	584
IA612	Binnenschiffahrt	72	29 026	55	12 652
IA61	Schiffahrt	77	29 610	60	13 236
IA621	Linienflugverkehr	11	16 548	1	.
IA622	Gelegenheitsflugverkehr	2	.	-	.
IA62	Luffahrt	13	.	1	.
IA631	Frachtumschlag u.Lagerei	15	27 477	2	.
IA632	Sonst.Hilfs-u.Nebentätigk.f.d.Verkehr	136	67 253	93	.
IA633	Reisebüros u.Reiseveranstalter	237	105 169	164	48 385
IA634	Spedition,sonst.Verkehrsvermittlung	963	1 068 933	654	371 750
IA63	Hilfs-u.Nebentätigk.f.d.Verkehr;Verkehrsverm.	1 351	1 288 833	913	446 917
IA641	Postdienste u.private Kurierdienste	33	.	24	.
IA642	Fernmeldedienste	8	.	1	.
IA64	Nachrichtenübermittlung	41	.	25	.
I	Verkehr u.Nachrichtenübermittlung	3 683	2 647 279	2 951	1 137 415

und Leistungen 1994 nach Rechtsform und Wirtschaftszweigen

und deren Umsätze mit der Rechtsform						Kenn- zeich- nung
Personengesellschaften		Kapitalgesellschaften		sonstige Rechtsformen		
Anzahl	1 000 DM	Anzahl	1 000 DM	Anzahl	1 000 DM	
318	368 153	615	1 463 615	18	32 209	FA454
1	.	3	.	-	-	FA455
1 187	2 600 349	3 053	10 861 812	55	173 941	F.
135	.	405	2 407 241	2	.	GA501
86	.	111	295 372	1	.	GA502
51	.	87	238 112	1	.	GA503
11	3 607	4	2 021	-	-	GA504
16	21 552	13	71 038	-	-	GA505
299	467 833	620	3 013 783	4	14 716	GA50
74	.	145	213 550	2	.	GA511
13	.	78	514 780	15	109 752	GA512
53	1 012 752	134	1 026 516	14	254 745	GA513
45	164 327	186	471 010	6	30 960	GA514
108	362 017	416	1 474 366	39	259 161	GA515
25	47 413	187	455 477	6	.	GA516
21	679 725	45	638 105	8	146 162	GA517
339	2 363 508	1 191	4 793 804	90	832 929	GA51
161	1 777 411	132	341 323	10	190 794	GA521
65	40 426	58	187 729	3	18 653	GA522
36	46 216	15	.	9	.	GA523
727	1 205 601	547	1 331 723	19	67 772	GA524
6	.	4	.	-	-	GA525
24	3 836	17	27 344	-	-	GA526
18	.	21	40 177	2	.	GA527
1 037	3 080 189	794	1 954 958	43	290 152	GA52
1 675	5 911 530	2 605	9 762 545	137	1 137 797	G
117	50 499	106	115 176	3	2 894	HA551
18	8 598	22	14 357	9	11 978	HA552
256	83 673	89	80 860	6	982	HA553
67	26 456	23	20 831	11	1 049	HA554
9	1 951	8	13 947	23	7 923	HA555
467	171 178	248	245 172	52	24 826	H
-	-	1	.	-	-	IA601
118	.	124	.	3	.	IA602
-	-	3	.	-	-	IA603
118	.	128	488 046	3	.	IA60
-	-	-	-	-	-	IA611
7	.	8	10 305	2	.	IA612
7	.	8	10 305	2	.	IA61
2	.	8	.	-	-	IA621
2	.	-	-	-	-	IA622
4	.	8	.	-	-	IA62
7	.	6	20 068	-	-	IA631
15	.	28	35 932	-	-	IA632
27	.	43	48 080	3	.	IA633
83	.	224	554 362	2	.	IA634
132	181 849	301	658 442	5	1 625	IA63
6	.	3	.	-	-	IA641
3	.	4	.	-	-	IA642
9	.	7	.	-	-	IA64
270	318 444	452	1 186 787	10	4 633	I

Noch: 3.1. Umsatzsteuerpflichtige und deren Lieferungen

Kennzeichnung	Wirtschaftszweig	Steuerpflichtige	Lieferungen und Leistungen	davon Umsatzsteuerpflichtige	
				Einzelunternehmen	
		Anzahl	1 000 DM	Anzahl	1 000 DM
JA651	Zentralbanken u.Kreditinstitute	26	.	1	.
JA652	Sonst.Finanzierungsinstitutionen	6	.	1	.
JA65	Kreditgewerbe	32	.	2	.
JA66	Versicherungsgewerbe	5	.	3	.
JA671	M.d.Kreditgewerbe verb.Tätigkeiten	109	36 175	84	13 228
JA672	M.d.Versicherungsgewerbe verb.Tätigkeiten	310	55 533	295	49 549
JA67	Kredit-u.Versicherungshilfsgewerbe	419	91 708	379	62 777
J	Kredit-u.Versicherungsgewerbe	456	150 887	384	63 891
KA701	Erschließg.,Kauf,Verk.v.Grundst.,Gebäuden usw	77	387 910	5	7 647
KA702	Verm.u.Verp.v.eig.Grundst.,Gebäuden u.Wohnungen	1 071	1 421 476	549	316 015
KA703	Vermittl.u.Verp.v.Grundst.,Gebäuden,u.Wohnungen	625	1 043 383	240	57 053
KA70	Grundstücks-u.Wohnungswesen	1 773	2 852 769	794	380 716
KA711	Verm.v.Kraftwagen bis 3,5t Gesamtgewicht	131	1 169 049	97	25 521
KA712	Verm.v.sonst.Verkehrsmitteln	82	.	59	.
KA713	Verm.v.Maschinen u.Geräten	287	336 766	135	97 620
KA714	Verm.v.Gebrauchsgütern ang	20	.	15	.
KA71	Verm.bewegl.Sachen oh.Bedienungspersonal	520	1 557 725	306	.
KA721	Hardwareberatung	4	.	1	.
KA722	Softwarehäuser	29	16 453	13	3 248
KA723	Datenverarbeitungsdienste	160	141 203	63	11 281
KA725	Instandh.u.Rep.v.Büromasch.,DV-Gerät.u.-einr.	6	.	2	.
KA726	Sonst.m.d.Datenverarbeitung verb.Tätigkeiten	2	.	1	.
KA72	Datenverarbeitung u.Datenbanken	201	159 826	80	15 080
KA731	Forschg.u.Entwicklg.i.B.Natur-u.ä.Wissenschaften	67	.	30	.
KA732	Forschg.u.Entwicklg.i.B.Geisteswissenschaften	5	.	3	.
KA73	Forschung u.Entwicklung	72	43 338	33	5 851
KA741	Rechts-,Steuer-u.Unternehmensberatung usw	1 313	1 016 980	933	249 857
KA742	Archit.-u.Ingenieurbüros	2 480	1 489 492	1 644	476 965
KA743	Technische,physikalische u.chemische Untersuchg.	29	19 233	7	.
KA744	Werbung	494	155 527	348	.
KA745	Gewerbsm.Vermittlung u.Überlassung v.Arbeitskr.	10	7 859	3	1 444
KA746	Detekteien u.Schutzdienste	75	115 442	36	7 048
KA747	Reinigung v.Gebäuden,Inventar u.Verkehrsmitteln	613	423 600	476	145 212
KA748	Erbrg.v.sonst.Dienstleistg.übw.f.Unternehmen	938	793 892	627	146 535
KA74	Erbrg.v.Dienstleistungen überwiegend f.Untern.	5 952	4 022 025	4 074	1 096 289
K	Grundst.,Wohnungswesen,Verm.bewegl.Sachen usw	8 518	8 635 684	5 287	1 644 880
LA751	Öffentliche Verwaltung	76	.	-	-
LA753	Sozialversicherung u.Arbeitsförderung	7	.	-	-
L	Öff.Verw.,Verteidigung,Sozialversicherung	83	147 560	-	-
MA802	Weiterführende Schulen	36	.	10	.
MA803	Hochschulen	2	.	-	-
MA804	Erwachsenenbildung u.sonst.Unterricht	765	171 918	638	.
M	Erziehung u.Unterricht	803	247 345	648	93 868
NA851	Gesundheitswesen	258	226 896	173	60 454
NA852	Veterinärwesen	395	77 805	362	.
NA853	Sozialwesen	45	65 315	3	.
N	Gesundheits-,Veterinär-u.Sozialwesen	698	370 016	538	128 730
OA90	Abwasser-,Abfallbeseitigung u.sonst.Entsorgung	323	932 573	131	70 730
OA911	Wirtschafts-u.Arbeitgeberverbände,Berufssorg.	6	.	1	.

und Leistungen 1994 nach Rechtsform und Wirtschaftszweigen

und deren Umsätze mit der Rechtsform						Kenn- zeich- nung
Personengesellschaften		Kapitalgesellschaften		sonstige Rechtsformen		
Anzahl	1 000 DM	Anzahl	1 000 DM	Anzahl	1 000 DM	
-	-	2	-	23	-	JA651
1	-	3	-	1	-	JA652
1	-	5	-	24	-	JA65
1	-	1	-	-	-	JA66
11	4 770	14	18 177	-	-	JA671
7	1 794	8	4 190	-	-	JA672
18	6 564	22	22 367	-	-	JA67
20	13 393	28	33 567	24	40 037	J
17	149 617	55	230 645	-	-	KA701
384	295 515	117	640 939	21	169 008	KA702
155	146 418	223	632 109	7	207 803	KA703
556	591 550	395	1 503 693	28	376 811	KA70
16	1 121 208	18	22 320	-	-	KA711
12	-	11	-	-	-	KA712
66	-	85	182 904	1	-	KA713
1	-	1	-	3	-	KA714
95	1 180 737	115	229 198	4	-	KA71
1	-	2	-	-	-	KA721
3	1 195	13	12 009	-	-	KA722
19	6 849	78	123 073	-	-	KA723
2	-	2	-	-	-	KA725
-	-	1	-	-	-	KA726
25	8 543	96	136 203	-	-	KA72
6	-	29	-	2	-	KA731
1	-	1	-	-	-	KA732
7	8 482	30	28 240	2	-	KA73
173	223 521	201	537 738	6	5 865	KA741
350	209 468	479	797 583	7	5 477	KA742
2	-	20	16 800	-	-	KA743
76	-	68	61 550	2	-	KA744
4	1 990	3	4 425	-	-	KA745
8	7 540	31	100 853	-	-	KA746
49	-	87	169 393	1	-	KA747
79	182 184	206	444 074	26	21 099	KA748
741	759 155	1 095	2 132 416	42	34 165	KA74
1 424	2 548 466	1 731	4 029 750	76	412 588	K
1	-	-	-	75	-	LA751
-	-	6	-	1	-	LA753
1	-	6	-	76	122 827	L
4	-	17	-	5	-	MA802
-	-	-	-	2	-	MA803
28	-	85	-	14	13 851	MA804
32	7 646	102	94 102	21	51 729	M
28	23 950	47	115 699	10	26 793	NA851
33	-	-	-	-	-	NA852
1	-	12	12 346	29	50 029	NA853
62	36 419	59	128 045	39	76 822	N
44	126 990	137	707 530	11	27 322	OA90
-	-	1	-	4	-	OA911

Noch: 3.1. Umsatzsteuerpflichtige und deren Lieferungen

Kenn- zeich- nung	Wirtschaftszweig	Steuer- pflichtige	Lieferungen und Leistungen	davon Umsatzsteuerpflichtige	
		Einzelunternehmen			
		Anzahl	1 000 DM	Anzahl	1 000 DM
OA913	Sonst. Interessenvertr. usw. (oh. Soz. wesen, Sport)	88	.	11	.
OA91	Interessenvertr., kirchl. u. sonst. rel. Vereinig.	94	47 411	12	6 145
OA921	Film- u. Videofilmherst., -verleih, -vertrieb usw.	265	76 426	201	27 862
OA922	Hörfunk- u. Fernsehanstalten, H.v.-programmen	10	.	2	.
OA923	Erbrg. v. sonst. kulturellen u. ä. Leistungen	385	70 696	340	53 137
OA924	Korrespondenz-, Nachrichtenbüros, selbst. Journal.	98	.	91	.
OA925	Bibliotheken, Archive, Museen, zoolog. u. ä. Gärten	8	.	6	.
OA926	Sport	204	77 828	69	15 033
OA927	Erbrg. v. sonst. Dienstleistg. f. Unterhaltung u. ä.	222	90 624	155	47 833
OA92	Kultur, Sport u. Unterhaltung	1 192	383 276	864	152 647
OA93	Erbringung v. sonst. Dienstleistungen	4 573	2 027 574	3 841	930 272
O	Erbringung sonst. öff. u. persönl. Dienstleistungen	6 182	3 390 833	4 848	1 159 793
Insges.	Land Brandenburg	68 425	88 319 412	49 281	22 555 512

und Leistungen 1994 nach Rechtsform und Wirtschaftszweigen

und deren Umsätze mit der Rechtsform						Kenn- zeich- nung
Personengesellschaften		Kapitalgesellschaften		sonstige Rechtsformen		
Anzahl	1 000 DM	Anzahl	1 000 DM	Anzahl	1 000 DM	
1		2		74		OA913
1		3	1 498	78	39 714	OA91
29	7 894	35	40 670	-	-	OA921
4		3		1		OA922
34	9 082	10		1		OA923
6		1		-	-	OA924
1		1		-	-	OA925
35	18 020	25	12 761	75	32 013	OA926
31		34	24 097	2		OA927
140	52 015	109	106 696	79	71 918	OA92
338	295 374	359	707 368	35	94 560	OA93
523	474 433	608	1 523 092	203	233 514	O
6 628	14 228 396	11 333	47 748 887	1 183	3 786 616	insges.

3.2. Umsatzsteuerpflichtige und deren Lieferungen und Leistungen 1994

Kennzeichnung	Wirtschaftszweig	Steuerpflichtige	Lieferungen und Leistungen	davon Umsatzsteuerpflichtige	
				Einzelunternehmen	
		Anzahl	1 000 DM	Anzahl	1 000 DM
A	Land- u. Forstwirtschaft	2 967	3 002 213	1 628	431 524
B	Fischerei u. Fischzucht	72	50 171	44	
C	Bergbau u. Gew. v. Steinen u. Erden	61	4 078 710	9	
D	Verarbeitendes Gewerbe	6 666	14 452 479	4 357	2 369 129
E	Energie- u. Wasserversorgung	196	4 765 729	26	13 179
F	Baugewerbe	10 543	18 275 971	6 248	4 639 869
G	Handel; Instandh. u. Rep. v. Kfz u. Gebrauchsgütern	20 717	26 291 644	16 300	9 479 772
H	Gastgewerbe	6 780	1 812 889	6 013	1 371 713
I	Verkehr u. Nachrichtenübermittlung	3 683	2 647 279	2 951	1 137 415
J	Kredit- u. Versicherungsgewerbe	456	150 887	384	63 891
K	Grundst.-, Wohnungswesen, Verm. bewegl. Sachen usw	8 518	8 635 684	5 287	1 644 880
L	Öff. Verw., Verteidigung, Sozialversicherung	83	147 560	-	-
M	Erziehung u. Unterricht	803	247 345	648	93 868
N	Gesundheits-, Veterinär- u. Sozialwesen	698	370 016	538	128 730
O	Erbringung sonst. öff. u. persönl. Dienstleistungen	6 182	3 390 833	4 848	1 159 793
Insges.	Land Brandenburg	68 425	88 319 412	49 281	22 555 512

nach Rechtsform und Wirtschaftszweigen (Abschnitte A bis O)

und deren Umsätze mit der Rechtsform						Kenn- zeich- nung
Personengesellschaften		Kapitalgesellschaften		sonstige Rechtsformen		
Anzahl	1 000 DM	Anzahl	1 000 DM	Anzahl	1 000 DM	
397	388 990	537	1 150 320	405	1 031 380	A
15		7		6		B
6	10 072	45	4 054 529	1		C
531	1 710 632	1 744	10 096 916	34	275 803	D
18	20 605	108	4 541 639	44	190 306	E
1 187	2 600 349	3 053	10 861 812	55	173 941	F
1 675	5 911 530	2 605	9 762 545	137	1 137 797	G
467	171 178	248	245 172	52	24 826	H
270	318 444	452	1 186 787	10	4 633	I
20	13 393	28	33 567	24	40 037	J
1 424	2 548 466	1 731	4 029 750	76	412 588	K
1		6		76	122 827	L
32	7 646	102	94 102	21	51 729	M
62	36 419	59	128 045	39	76 822	N
523	474 433	608	1 523 092	203	233 514	O
6 628	14 228 396	11 333	47 748 887	1 182	3 786 616	insges.

4.1. Umsatzsteuerpflichtige und deren Lieferungen und Leistungen 1994

Kennzeichnung	Wirtschaftszweig	Steuerpflichtige	Lieferungen und Leistungen	Steuerpflichtige			
				zu 15%		zu 7%	
				Fälle	1 000 DM	Fälle	1 000 DM
AA011	Pflanzenbau	1 795	1 415 640	1 476	211 256	1 687	1 154 447
AA012	Tierhaltung	291	373 882	247	35 073	269	329 509
AA013	Gemischte Landwirtschaft	396	618 522	350	87 289	389	507 275
AA014	Erbrg.v.Dienstleistg. i.d.Landwirtschaft u.ä.	423	538 841	408	383 218	245	132 645
AA01	Landwirtschaft,gewerbliche Jagd	2 905	2 946 885	2 481	716 836	2 590	2 123 876
AA02	Forstwirtschaft	62	55 328	57	21 450	35	32 458
A	Land-u.Forstwirtschaft	2 967	3 002 213	2 538	738 286	2 625	2 156 333
B	Fischerei u.Fischzucht	72	50 171	66	8 104	69	41 535
CA102	Braunkohlenbergbau u. -brikettherstellung	4	.	4	.	4	.
CA103	Torfgewinnung u. -veredlung	2	.	2	.	1	.
CA10	Kohlenbergbau,Torf- gewinnung	6	.	6	.	5	.
CA	Kohlenbergbau,Torfgew., Gew.v.Erdöl u.Erdgas usw	6	.	6	.	5	.
CB141	Gew.v.Natursteinen	6	.	6	.	1	.
CB142	Gew.v.Kies,Sand,Ton u.Kaolin	41	97 958	41	90 354	2	.
CB144	Gew.v.Salz	1	.	1	.	-	.
CB145	Gew.v.Steinen u.Erden ang,sonst.Bergbau	7	24 229	7	24 113	1	.
CB14	Gew.v.Steinen u.Erden, sonst.Bergbau	55	.	55	.	4	.
CB	Erzbergbau,Gew.v.Steinen u.Erden,sonst.Bergbau	55	.	55	.	4	.
C	Bergbau u.Gew.v.Steinen u.Erden	61	4 078 710	61	4 002 781	9	9 896
DA151	Schlachten u.Fleisch- verarbeitung	437	867 951	366	80 925	424	753 319
DA152	Fischverarbeitung	5	13 518	5	.	5	11 320
DA153	Obst-u.Gemüsever- arbeitung	31	177 653	31	.	24	133 362
DA154	H.v.pflanzlichen u. tierischen Ölen u.Fetten	3	.	2	.	2	.
DA155	Milchverarbeitung	26	396 335	24	.	21	338 452
DA156	Mahl-u.Schäl- u.Möhl-,H.v. Stärke u.Stärkeerzeugn.	36	.	33	.	35	.
DA157	H.v.Futtermitteln	33	370 450	31	.	31	292 228
DA158	Sonst.Ernährungsgewerbe (oh.Getränkeherstellung)	765	623 310	672	65 607	748	554 338
DA159	Getränkeherstellung	38	157 278	38	153 641	25	2 027
DA15	Ernährungsgewerbe	1 374	.	1 202	.	1 315	.
DA16	Tabakverarbeitung	1	.	1	.	-	.
DA	Ernährungsgewerbe u. Tabakverarbeitung	1 375	2 728 253	1 203	428 599	1 315	.
DB171	Spinnstoffaufbereitung u.Spinnerei	14	.	14	.	1	.
DB172	Weberei	15	.	15	.	1	.
DB173	Textilveredlung	1	.	1	.	-	.

nach Besteuerung der Umsätze und Wirtschaftszweigen

Umsätze				Steuerfreie Umsätze						Kenn- zeich- nung
zu anderen Steuersätzen		nach § 24 Abs. 1 UStG		zusammen		darunter				
						mit Vorsteuerabzug		ohne Vorsteuerabzug		
Fälle	1 000 DM	Fälle	1 000 DM	Fälle	1 000 DM	Fälle	1 000 DM	Fälle	1 000 DM	
164		1		291	44 965	64	5 748	249	39 216	AA011
31	2 552	-	-	44	6 748	9	1 287	39	5 461	AA012
63		1		80	22 117	12	561	75	21 556	AA013
26		1		31	22 662	13	21 177	23	1 484	AA014
284	9 670	3	12	446	96 492	98	28 774	386	67 718	AA01
8		1		9	1 303	3	358	7	945	AA02
292	9 747	4	52	455	97 795	101	29 132	393	63 663	A
1		-	-	10		5		6	338	B
1		-	-	4		4		4		CA102
-		-	-	-		-		-		CA103
1		-	-	4		4		4		CA10
1		-	-	4		4		4		CA
-		-	-	1		-		1		CB141
4	9	-	-	5	7 607	2		4		CB142
1		-	-	-		-		-		CB144
-		-	-	1		1		-		CB145
5		-	-	7		3		5		CB14
5		-	-	7		3		5		CB
6	5	-	-	11	66 038	7	14 007	9	52 030	C
8	943	-	-	22	32 763	10	31 409	18	1 353	DA151
-		-	-	1		-		1		DA152
1		-	-	7	5 154	6	5 074	3	80	DA153
1		-	-	3		2		2		DA154
1		-	-	9	51 485	3	51 191	7	294	DA155
2		-	-	5		3		4		DA156
2		-	-	10	9 013	4	4 354	10	4 660	DA157
15	252	-	-	31	3 112	14	928	19	2 184	DA158
3	8	-	-	10	1 602	8	350	6	1 252	DA159
33		-	-	98		50		70		DA15
-		-	-	-		-		-		DA16
33		-	-	98		50		70		DA
1		-	-	3		3		-		DB171
1		-	-	1		-		1		DB172
-		-	-	-		-		-		DB173

Noch: 4.1. Umsatzsteuerpflichtige und deren Lieferungen und Leistungen 1994

Kennzeichnung	Wirtschaftszweig	Steuerpflichtige	Lieferungen und Leistungen	Steuerpflichtige			
				zu 15%		zu 7%	
				Fälle	1 000 DM	Fälle	1 000 DM
DB174	H.v.konfektion.Textilwaren (oh.Bekleidung)	38	23 115	38	21 466	5	
DB175	Sonst.Textilgewerbe (oh.H.v.Maschenware)	43	43 852	43	26 599	4	
DB176	H.v.gewirktem u. gestricktem Stoff	3		3		1	
DB177	H.v.gewirkten u.gestrickten Fertigerzeugn.	1		1		-	-
DB17	Textilgewerbe	115	91 235	115	70 372	12	784
DB181	H.v.Lederbekleidung	3		3		-	-
DB182	H.v.Bekleidung (oh.Lederbekleidung)	101	81 883	101	66 615	6	
DB183	Zurichtung u.Färben v.Fellen,H.v.Pelzwaren	15		15		1	
DB18	Bekleidungsgewerbe	119	93 086	119	77 648	7	705
DB	Textil-u.Bekleidungs-gewerbe	234	184 321	234	148 021	19	1 489
DC191	Ledererzeugung	5		5		-	-
DC192	Lederverarb.(oh.H.v.Lederbekleidung u.Schuhen)	63	18 675	63	18 511	5	
DC193	H.v.Schuhen	41	35 573	41	23 301	28	10 635
DC	Ledergewerbe	109		109		33	
DD201	Säge-,Hobel-u.Holz-impregnierwerke	67		67		27	
DD202	Furnier-,Sperrh.-,Holz-faserpl.-u.-spanpl.werke	3		3		-	-
DD203	H.v.Konstr.-,Fertigb.t., Ausbauelement.u.ä.a.Holz	144	335 781	142	306 515	13	1 239
DD204	H.v.Verpackungsmitteln u.Lagerbehältern a.Holz	20	16 487	20	16 345	5	
DD205	H.v.Holzwaren ang,Kork-, Flecht-u.Korbwaren	258	170 338	258	166 673	24	1 785
DD	Holzgewerbe (oh.H.v.Möbeln)	492	632 643	490	580 356	69	9 618
DE211	H.v.Holzstoff,Zellstoff, Papier,Karton u.Pappe	11		11		1	
DE212	Papier-,Karton-u.Pappe-Verarbeitung	24		24		7	
DE21	Papiergewerbe	35	230 987	35	179 708	8	
DE221	Verlagsgewerbe	82	179 507	78	123 874	45	50 521
DE222	Druckgewerbe	204		204		48	
DE223	Vervielf.v.besp.Ton-, Bild-u.Datenträgern	5		5		1	
DE22	Verlags-,Druckgewerbe, Vervielfältigung	291	315 253	287	252 899	94	55 874
DE	Papier-,Verlags-u. Druckgewerbe	326	546 240	322	432 607	102	56 322
DF232	Mineralölverarbeitung	1		1		-	-
DF	Kokerei,Mineralölverarbeitung,H.v.Brutstoffen	1		1		-	-
DG241	H.v.chemischen Grundstoffen	28	1 002 161	28	986 432	3	

nach Besteuerung der Umsätze und Wirtschaftszweigen

Umsätze				Steuerfreie Umsätze						Kenn- zeich- nung
zu anderen Steuersätzen		nach § 24 Abs. 1 UStG		zusammen		darunter				
						mit Vorsteuerabzug		ohne Vorsteuerabzug		
Fälle	1 000 DM	Fälle	1 000 DM	Fälle	1 000 DM	Fälle	1 000 DM	Fälle	1 000 DM	
2	.	-	-	7	1 133	6	.	4	.	DB174
1	.	-	-	7	17 190	5	16 532	3	658	DB175
-	-	-	-	-	-	-	-	-	-	DB176
-	-	-	-	-	-	-	-	-	-	DB177
5	6	-	-	18	20 072	14	19 254	8	819	DB17
1	.	-	-	-	-	-	-	-	-	DB181
3	.	-	-	14	14 678	12	14 650	3	29	DB182
-	-	-	-	1	.	-	-	1	.	DB183
4	54	-	-	15	14 679	12	14 650	4	29	DB18
9	60	-	-	33	34 751	26	33 903	12	848	DB
1	.	-	-	2	.	-	-	2	.	DC191
1	.	-	-	4	75	2	.	2	.	DC192
3	4	-	-	6	1 634	4	1 557	3	77	DC193
5	.	-	-	12	.	6	.	7	.	DC
5	.	-	-	13	.	4	.	11	.	DD201
1	.	-	-	2	.	2	.	1	.	DD202
8	6	-	-	19	28 032	12	18 016	7	10 016	DD203
3	11	-	-	3	.	1	.	3	108	DD204
19	1 110	-	-	17	770	11	645	8	125	DD205
36	1 212	-	-	54	41 457	30	30 143	30	11 314	DD
-	-	-	-	3	.	2	.	3	.	DE211
4	.	-	-	9	.	8	.	2	.	DE212
4	.	-	-	12	.	10	49 210	5	.	DE21
7	.	-	-	11	.	7	.	6	.	DE221
14	.	-	-	17	.	10	.	12	.	DE222
-	-	-	-	-	-	-	-	-	-	DE223
21	.	-	-	28	.	17	5 949	18	.	DE22
25	528	-	-	40	56 783	27	55 159	23	1 624	DE
-	-	-	-	-	-	-	-	-	-	DF232
-	-	-	-	-	-	-	-	-	-	DF
-	-	-	-	-	-	-	-	-	-	DG241
2	.	-	-	8	14 550	8	12 783	4	1 768	DG241

Noch: 4.1. Umsatzsteuerpflichtige und deren Lieferungen und Leistungen 1994

Kennzeichnung	Wirtschaftszweig	Steuerpflichtige	Lieferungen und Leistungen	Steuerpflichtige			
				zu 15%		zu 7%	
				Fälle	1 000 DM	Fälle	1 000 DM
DG243	H.v.Anstrichmitteln, Druckfarben u.Kitten	2		2		-	-
DG244	H.v.pharmazeut.Erzeugn.	5		5		-	-
DG245	H.v.Seifen,Wasch-,Reinigungs-u.Körperpflegem.	8		8		-	-
DG246	H.v.sonst.chemischen Erzeugnissen	7		7		1	
DG247	H.v.Chemiefasern	1		1		1	
DG	Chemische Industrie	51		51		5	
DH251	H.v.Gummiwaren	70	184 732	70	156 678	8	
DH252	H.v.Kunststoffwaren	94	271 037	94	239 239	7	
DH	H.v.Gummi-u.Kunststoffwaren	164	455 769	164	395 916	15	2 146
DI261	H.u.Verarb.v.Glas	53	220 519	53	176 117	5	35
DI262	Keramik (oh.Ziegelei u. Baukeramik)	66	72 800	65	67 119	8	3 063
DI263	H.v.keramischen Wand-u. Bodenfliesen u.-platten	6		6		1	
DI264	Ziegelei,H.v.sonst. Baukeramik	23	108 845	23	107 680	4	
DI265	H.v.Zement,Kalk u. gebranntem Gips	6		6		-	-
DI266	H.v.Erzeugnissen a. Beton,Zement u.Gips	204	1 036 081	204	1 027 441	11	120
DI267	Be-u.Verarb.v.Natursteinen ang	179	148 283	178	147 590	2	
DI268	H.v.sonst.Mineralerzeugnissen	5		5		-	-
DI	Glasgewerbe,Keramik, Verarb.v.Steinen u.Erden	542	1 673 931	540	1 611 746	31	3 287
DJ271	Erzeugung v.Roheisen, Stahl,Ferroleg.(EGKS)	6		6		3	
DJ272	H.v.Rohren	9		9		2	
DJ273	Sonst.erste Bearb.v.Eisen,Stahl,H.v.Ferroleg.	18	247 816	18	223 760	4	478
DJ274	Erzeugung u.erste Bearb. v.NE-Metallen	8		8		-	-
DJ275	Gießereiindustrie	19		19		2	
DJ27	Metallerzeugung u.-bearbeitung	60	1 902 660	60	1 695 981	11	1 253
DJ281	Stahl-u.Leichtmetallbau	296	618 602	296	615 905	7	230
DJ282	Kessel-u.Behälterbau (oh.H.v.Dampfkesseln)	23		23		2	
DJ284	H.v.Schmiede-,Preß-, Zieh-,Stanzteilen u.ä.	147		147		2	
DJ285	Oberfläch.veredlg.,Wärmebehandlung, Mechanik ang	871	601 626	870	594 449	26	3 575
DJ286	H.v.Schneidw.,Werkzeug., Schlössern u.Beschlägen	84	179 120	84	171 406	5	
DJ287	H.v.sonst.EBM-Waren	100	201 544	100	193 591	4	1 696
DJ28	H.v.Metallerzeugnissen	1 521	1 782 963	1 520	1 746 729	46	5 613

nach Besteuerung der Umsätze und Wirtschaftszweigen

Umsätze				Steuerfreie Umsätze						Kenn- zeich- nung
zu anderen Steuersätzen		nach § 24 Abs. 1 UStG		zusammen		darunter				
						mit Vorsteuerabzug		ohne Vorsteuerabzug		
Fälle	1 000 DM	Fälle	1 000 DM	Fälle	1 000 DM	Fälle	1 000 DM	Fälle	1 000 DM	
-	-	-	-	1	-	1	-	-	-	DG243
2	-	-	-	4	-	4	-	1	-	DG244
1	-	-	-	5	-	4	-	3	-	DG245
-	-	-	-	2	-	2	-	1	-	DG246
1	-	-	-	1	-	1	-	1	-	DG247
6	-	-	-	21	-	20	-	10	-	DG
9	-	-	-	9	27 863	7	27 758	3	105	DH251
1	-	-	-	23	29 855	18	29 534	8	321	DH252
10	12 -	-	-	32	57 718	25	57 292	11	426	DH
8	18 -	-	-	11	44 384	9	24 796	7	19 589	DI261
4	8 -	-	-	10	2 626	8	1 154	6	1 472	DI262
-	-	-	-	1	-	1	-	-	-	DI263
1	-	-	-	8	1 161	6	1 121	2	-	DI264
1	-	-	-	2	-	1	-	2	-	DI265
19	4 331	-	-	15	4 189	9	3 255	7	933	DI266
10	-	-	-	8	620	3	496	6	125	DI267
-	-	-	-	2	-	2	-	1	-	DI268
43	4 328	-	-	57	54 571	39	31 863	31	22 708	DI
1	-	-	-	3	-	2	-	3	-	DJ271
3	-	-	-	1	-	1	-	1	-	DJ272
-	-	-	-	6	23 579	6	10 557	3	13 022	DJ273
1	-	-	-	1	-	1	-	1	-	DJ274
2	-	-	-	11	-	8	-	6	-	DJ275
7	50	-	-	22	205 376	18	142 838	14	62 537	DJ27
13	4 -	-	-	27	2 470	18	2 133	13	337	DJ281
3	-	-	-	5	-	5	-	3	-	DJ282
4	-	-	-	6	-	3	-	3	-	DJ284
37	67	-	-	29	3 535	14	1 962	16	1 574	DJ285
1	-	-	-	17	7 608	13	4 680	7	2 928	DJ286
7	4 -	-	-	19	6 262	17	4 386	7	1 876	DJ287
65	57	-	-	103	30 564	70	22 373	49	8 183	DJ28

Noch: 4.1. Umsatzsteuerpflichtige und deren Lieferungen und Leistungen 1994

Kennzeichnung	Wirtschaftszweig	Steuerpflichtige	Lieferungen und Leistungen	Steuerpflichtige			
				zu 15%		zu 7%	
				Fälle	1 000 DM	Fälle	1 000 DM
DJ	Metallerzg.u.-bearb., H.v.Metallerzeugnissen	1 581	3 685 623	1 580	3 442 710	57	6 866
DK291	H.v.Masch.f.d.Erzeugung u.Nutzung v.mech.Energie	26		26		-	-
DK292	H.v.sonst.Maschinen f. unspezifische Verwendung	14		14		2	
DK293	H.v.land-u.forstw. Maschinen	84	209 167	84	199 692	13	1 125
DK294	H.v.Werkzeugmaschinen	45	156 244	45	153 918	5	1 440
DK295	H.v.Masch.f.sonst.best. Wirtschaftszweige	219	640 928	219	502 617	29	6 246
DK296	H.v.Waffen u.Munition	3		3		1	
DK297	H.v.Haushaltsgeräten ang	13	31 232	13	30 350	-	-
DK	Maschinenbau	404	1 159 812	404	1 004 729	50	9 021
DL30	H.v.Büromasch.,DV-Gerät. u.-einr.	59		59		7	
DL311	H.v.Elektromotoren, Gene- ratoren, Transformatoren	43	101 215	43	97 693	3	
DL312	H.v.Elektroz.vertlg.-u. -schalteinrichtungen	1		1		-	-
DL313	H.v.isol.Elektrokabeln, -leitungen u.-drähten	25		25		2	
DL314	H.v.Akkumulatoren u. Batterien	4		4		-	-
DL315	H.v.elektrischen Lampen u.Leuchten	16		16		1	
DL316	H.v.elektz.Ausrüstg.ang	57		57		1	
DL31	H.v.Geräten d.Elektroz. erzg.,-verteilung u.ä.	146	297 222	146	271 242	7	45
DL321	H.v.elektronischen Bauelementen	41	77 537	41	67 422	3	67
DL322	H.v.nachrichtentechni- schen Geräten u.Einr.	24	41 476	24	40 993	1	
DL323	H.v.Rundfunk-, Fernseh-, Phono-,videotechn.Gerät.	20		20		5	
DL32	Rundfunk-, Fernseh-u. Nachrichtentechnik	85		85		9	
DL331	H.v.med.Geräten u.ortho- pädischen Vorrichtungen	169	162 469	125	32 877	155	126 219
DL332	H.v.Meß-, Kontroll-, Navig.-u.ä.Instr.u.Vorr.	75	96 692	75	90 830	6	
DL333	H.v.industriellen Prozeß-steuerungsanlg.	4		4		-	-
DL334	H.v.optischen u. fotografischen Geräten	37		37		3	
DL335	H.v.Uhren	9		9		-	-
DL33	Medizin-, Meß-, Steuer- u.Regelungstechnik, Optik	294	327 314	250	187 053	164	126 754
DL	H.v.Büromasch., DV-Gerät. u.-einr., Elektrotech.usw	584	882 754	540	670 990	187	127 566
DM341	H.v.Kraftwagen u. Kraftwagenmotoren	21	100 610	21	66 068	4	

nach Besteuerung der Umsätze und Wirtschaftszweigen

Umsätze				Steuerfreie Umsätze						Kenn- zeich- nung
zu anderen Steuersätzen		nach § 24 Abs. 1 UStG		zusammen		darunter				
						mit Vorsteuerabzug		ohne Vorsteuerabzug		
Fälle	1 000 DM	Fälle	1 000 DM	Fälle	1 000 DM	Fälle	1 000 DM	Fälle	1 000 DM	
72	107	-	-	125	235 940	88	165 212	63	70 720	DJ
3	.	-	-	7	.	6	.	4	.	DK291
-	-	-	-	5	.	5	.	1	.	DK292
8	269	-	-	19	8 081	12	7 965	10	116	DK293
2	.	-	-	6	.	5	690	2	.	DK294
12	11	-	-	43	132 054	34	124 266	21	7 788	DK295
-	-	-	-	-	-	-	-	-	-	DK296
2	.	-	-	2	.	1	.	1	.	DK297
27	363	-	-	82	145 699	63	136 375	39	9 324	DK
4	.	-	-	10	.	8	.	3	.	DL30
2	.	-	-	8	3 486	7	3 480	3	5	DL311
-	-	-	-	1	.	-	-	1	.	DL312
-	-	-	-	7	.	4	.	3	.	DL313
-	-	-	-	-	-	-	-	-	-	DL314
1	.	-	-	3	.	2	.	1	.	DL315
2	.	-	-	13	.	10	.	5	.	DL316
5	4	-	-	32	25 940	23	18 073	13	7 867	DL31
3	116	-	-	10	9 932	5	9 520	5	412	DL321
1	.	-	-	6	.	6	473	1	.	DL322
1	.	-	-	1	.	1	.	-	-	DL323
5	.	-	-	17	.	12	.	6	.	DL32
7	10	-	-	9	3 383	7	.	4	.	DL331
2	.	-	-	12	5 799	11	5 140	6	659	DL332
-	-	-	-	-	-	-	-	-	-	DL333
2	.	-	-	5	.	4	.	1	.	DL334
-	-	-	-	2	.	2	.	-	-	DL335
11	11	-	-	28	13 518	24	12 308	11	1 210	DL33
25	93	-	-	87	84 105	67	74 572	33	9 533	DL
2	.	-	-	7	34 537	7	.	2	.	DM341

Noch: 4.1. Umsatzsteuerpflichtige und deren Lieferungen und Leistungen 1994

Kennzeichnung	Wirtschaftszweig	Steuerpflichtige	Lieferungen und Leistungen	Steuerpflichtige			
				zu 15%		zu 7%	
				Fälle	1 000 DM	Fälle	1 000 DM
DM342	H.v.Karosserien, Aufbauten u.Anhängern	73	67 969	73	67 052	3	14
DM343	H.v.Teilen u.ä.f.Kraftwagen u.deren Motoren	15	120 287	15	120 127	1	.
DM34	H.v.Kraftwagen u. Kraftwagenteilen	109	288 867	109	253 247	8	.
DM351	Schiffbau	45	.	45	.	5	.
DM352	Schienenfahrzeugbau	15	.	14	.	1	.
DM353	Luft-u.Raumfahrzeugbau	3	.	3	.	-	-
DM354	H.v.Krafträdern,Fahrrädern u.Behindertenfahrz.	1	.	1	.	-	-
DM355	Fahrzeugbau ang	2	.	2	.	-	-
DM35	Sonst.Fahrzeugbau	66	189 849	65	181 349	6	.
DM	Fahrzeugbau	175	478 716	174	434 596	14	29
DN361	H.v.Möbeln	401	434 615	401	401 909	16	270
DN362	H.v.Schmuck u.ä. Erzeugnissen	106	77 676	106	73 189	7	.
DN363	H.v.Musikinstrumenten	12	.	11	.	3	.
DN364	H.v.Sportgeräten	5	1 781	5	1 747	-	-
DN365	H.v.Spielwaren	8	.	8	.	-	-
DN366	H.v.sonst.Erzeugnissen	40	29 429	40	28 547	3	.
DN36	H.v.Möbeln,Schmuck, Musikinstr.,Sportger.usw	572	556 666	571	517 675	29	991
DN371	Recycling v.Schrott	18	.	18	.	1	.
DN372	Recycling v.nichtmetall. Altmat.u.Reststoffen	38	.	38	.	1	.
DN37	Recycling	56	190 123	56	172 453	2	.
DN	H.v.Möbeln,Schmuck,Musikinstr.usw,Recycling	628	746 789	627	690 128	31	.
D	Verarbeitendes Gewerbe	6 666	14 452 479	6 439	10 992 883	1 928	2 396 483
EA401	Elektrizitätsversorgung	64	3 646 514	64	3 561 237	17	32 465
EA402	Gasversorgung	38	376 921	38	371 975	5	8
EA403	Fernwärmeversorgung	31	207 843	31	200 395	8	6 504
EA40	Energieversorgung	133	4 231 278	133	4 133 606	30	38 976
EA410	Wasserversorgung	63	534 451	55	233 385	50	252 732
E	Energie-u.Wasserversorgung	196	4 765 729	188	4 366 992	80	291 708
FA451	Vorbereitende Baustellenarbeiten	169	.	168	.	11	.
FA452	Hoch-u.Tiefbau	3 482	10 722 637	3 480	10 666 915	125	7 050
FA453	Bauinstallation	3 535	4 154 201	3 534	4 144 934	91	1 412
FA454	Sonst.Baugewerbe	3 349	3 142 641	3 347	3 124 568	74	.
FA455	Vermietung v.Baumasch.u.-gerät.m.Bedien.personal	8	.	8	.	-	-
F	Baugewerbe	10 543	18 275 971	10 537	18 191 397	301	10 498
GA501	Handel m.Kraftwagen	1 259	3 721 728	1 257	3 614 137	107	4 500
GA502	Instandhaltung u.Rep.v. Kraftwagen	1 050	1 333 405	1 050	1 316 988	46	1 382
GA503	Handel m.Kraftwagenteilen u.Zubehör	421	469 298	421	459 573	37	.
GA504	Handel m.Krädern,Teilen u.Zubeh.,Instandh.u.Rep.	128	68 486	128	66 567	12	.

nach Besteuerung der Umsätze und Wirtschaftszweigen

Umsätze				Steuerfreie Umsätze						Kenn- zeich- nung
zu anderen Steuersätzen		nach § 24 Abs. 1 USIG		zusammen		darunter				
						mit Vorsteuerabzug		ohne Vorsteuerabzug		
Fälle	1 000 DM	Fälle	1 000 DM	Fälle	1 000 DM	Fälle	1 000 DM	Fälle	1 000 DM	
5		-	-	9		4	721	5		DM342
2		-	-	1		1		-	-	DM343
9		-	-	17	35 621	12	35 400	7	221	DM34
-		-	-	8		4		4		DM351
1		-	-	4		4		3		DM352
-		-	-	-		-		-		DM353
-		-	-	-		-		-		DM354
-		-	-	-		-		-		DM355
1		-	-	12	8 494	8	4 466	7	4 028	DM35
10	23	-	-	29	44 115	20	39 866	14	4 249	DM
19	65	-	-	25	32 370	17	31 825	13	546	DN361
1		-	-	8	4 088	5	3 682	5	406	DN362
1		-	-	5		4		1		DN363
1		-	-	2		2		1		DN364
-		-	-	4		4		1		DN365
2		-	-	3	581	2		1		DN366
24	74	-	-	47	37 926	34	36 948	22	979	DN36
1		-	-	6		6		1		DN371
1		-	-	6		6		2		DN372
2		-	-	12	17 504	12	16 338	3	1 166	DN37
26		-	-	59	55 430	46	53 285	25	2 145	DN
327	10 332	-	-	729	1 052 781	507	906 028	368	146 744	D
11	4 428	-	-	12	48 384	6	19 762	11	28 622	EA401
10	374	-	-	10	4 564	6		7		EA402
5	26	-	-	6	919	1		6		EA403
26	4 828	-	-	28	53 867	13		24		EA40
5	1 228	-	-	17	47 106	2		16		EA410
31	6 056	-	-	45	100 973	15	26 043	40	74 930	E
5		-	-	5		2		3		FA451
209		2		171	43 824	64	10 019	117	33 805	FA452
210	880	-	-	142	6 974	77		76		FA453
160		-	-	95	16 276	32	4 846	65	11 430	FA454
1		-	-	1		-		1		FA455
585		2		414	67 946	175	17 488	262	50 458	F
102	1 589	-	-	284	101 502	180	77 792	157	23 710	GA501
81	930	-	-	145	14 105	102	7 716	70	6 389	GA502
26		-	-	75	8 635	48	4 791	33	3 844	GA503
2		-	-	13	688	7	371	7	318	GA504

Noch: 4.1. Umsatzsteuerpflichtige und deren Lieferungen und Leistungen 1994

Kennzeichnung	Wirtschaftszweig	Steuerpflichtige	Lieferungen und Leistungen	Steuerpflichtige			
				zu 15%		zu 7%	
				Fälle	1 000 DM	Fälle	1 000 DM
GA505	Tankstellen	294	453 297	294	379 946	276	73 080
GA50	Kfz-handel;Instandh.u. Rep.v.Kfz;Tankstellen	3 152	6 046 213	3 150	5 837 211	478	81 276
GA511	Handelsvermittlung	1 182	540 362	1 167	510 069	137	22 426
GA512	Gh.m.landw.Grundstoffen u.lebenden Tieren	162	695 784	147	201 957	142	471 714
GA513	Gh.m.Nahrungsmitteln, Getränken u.Tabakwaren	356	2 494 905	343	1 136 704	272	1 230 159
GA514	Gh.m.Gebrauchs- u. Verbrauchsgütern	412	756 730	405	650 109	66	95 092
GA515	Gh.m.Rohsff.,Halbwaren, Altmaterial u.Restsff.	859	2 357 855	855	2 319 541	84	26 098
GA516	Gh.m.Maschinen, Ausrüstungen u.Zubehör	301	635 248	301	582 617	39	18 632
GA517	Sonst.Großhandel	121	1 493 036	118	546 569	23	416 034
GA51	Handelsvermittlung u. Großhandel (oh.Kfz)	3 393	8 973 920	3 336	5 947 566	763	2 280 154
GA521	Eh.m.Waren versch.Art (i.Verkaufsräumen)	3 018	3 571 965	2 966	1 650 974	2 114	1 895 552
GA522	Fach-eh.m.Nahrungsm.usw (i.Verkaufsräumen)	1 948	976 020	1 726	397 768	1 659	575 936
GA523	Apotheken,Fach-eh.m.med. Art.usw(i.Verkaufsr.)	791	1 263 344	791	1 220 909	535	42 045
GA524	Sonst.Facheinzelhandel (i.Verkaufsräumen)	7 302	5 030 441	7 230	4 552 726	2 005	430 560
GA525	Eh.m.Antiquitäten u.Ge- brauchtw.(i.Verkaufsr.)	135	49 293	135	46 378	32	1 877
GA526	Einzelhandel (nicht i.Verkaufsräumen)	423	108 793	402	84 258	119	18 908
GA527	Rep.v.Gebrauchsgütern	555	271 655	554	268 713	39	2 818
GA52	Eh.(oh.Handel m.Kfz u. Tankst.);Rep.v.Geb.güt.	14 172	11 271 511	13 804	8 221 725	6 503	2 967 695
G	Handel;Instandh.u.Rep.v. Kfz u.Gebrauchsgütern	20 717	26 291 644	20 290	20 006 502	7 744	5 329 126
HA551	Hotels,Gasthöfe,Pen- sionen u.Hotels garnis	1 931	620 774	1 929	581 906	880	37 769
HA552	Sonst.Berberbergungs- gewerbe	152	57 471	152	42 709	53	3 560
HA553	Restaurants,Cafes,Eis- dielen u.Imbißhallen	3 338	795 268	3 305	609 387	2 092	183 454
HA554	Sonst.Gaststättengewerbe	1 117	257 839	1 112	228 980	545	28 635
HA555	Kantinen u.Caterer	242	81 537	239	40 759	168	36 011
H	Gastgewerbe	6 780	1 812 889	6 737	1 503 741	3 738	289 430
IA601	Eisenbahnen	2	.	2	.	1	.
IA602	Sonst.Landverkehr	2 196	.	2 137	.	900	.
IA603	Transport i.Rohrfern- leitungen	3	.	3	.	1	.
IA60	Landverkehr;Transport i. Rohrfernleitungen	2 201	1 283 781	2 142	1 032 108	902	205 749
IA611	See-u.Küstenschiffahrt	5	584	5	478	1	.
IA612	Binnenschiffahrt	72	29 026	72	20 261	25	.
IA61	Schiffahrt	77	29 610	77	20 739	26	6 996

nach Besteuerung der Umsätze und Wirtschaftszweigen

Umsätze				Steuerfreie Umsätze						Kenn- zeich- nung
zu anderen Steuersätzen		nach § 24 Abs. 1 UStG		zusammen		darunter				
						mit Vorsteuerabzug		ohne Vorsteuerabzug		
Fälle	1 000 DM	Fälle	1 000 DM	Fälle	1 000 DM	Fälle	1 000 DM	Fälle	1 000 DM	
3	48	-	-	28	224	9	184	19	40	GA505
214	2 573	-	-	545	125 153	346	90 853	286	34 300	GA50
21	171	-	-	81	7 696	51	6 845	36	812	GA511
15	605	-	-	28	21 507	16	19 696	17	1 812	GA512
28	6 058	-	-	53	121 984	40	101 320	23	20 664	GA513
26	556	-	-	73	10 973	55	8 539	25	2 434	GA514
55	87	-	-	83	12 130	58	10 081	34	2 048	GA515
38	310	-	-	62	33 689	49	31 960	19	1 730	GA516
6	251	-	-	40	530 182	30	10 943	13	519 240	GA517
189	8 038	-	-	420	738 161	299	189 384	167	548 739	GA51
53	2 113	-	-	131	23 326	63	7 726	70	15 600	GA521
28	973	-	-	46	1 344	19	624	29	720	GA522
12	15	-	-	30	376	21	227	11	148	GA523
149	488	-	-	447	46 667	282	10 547	193	36 120	GA524
2	.	-	-	10	.	7	570	3	.	GA525
5	3	-	-	28	5 624	16	5 548	12	76	GA526
12	.	-	-	28	.	19	81	10	.	GA527
261	3 617	-	-	720	78 473	427	25 323	328	53 150	GA52
664	14 228	-	-	1 685	941 788	1 072	305 560	781	636 189	G
14	.	-	-	54	.	10	188	47	898	HA551
5	19	-	-	37	11 183	5	501	35	10 682	HA552
44	293	-	-	55	2 134	17	78	40	2 057	HA553
13	.	-	-	22	.	8	.	14	.	HA554
4	12	-	-	5	4 755	2	.	3	.	HA555
80	399	-	-	173	19 318	42	790	139	18 528	H
-	-	-	-	-	-	-	-	-	-	IA601
60	.	-	-	280	.	212	.	100	.	IA602
-	-	-	-	1	.	-	-	1	.	IA603
60	.	-	-	281	.	212	.	101	13 855	IA60
-	-	-	-	1	.	1	.	-	-	IA611
1	.	-	-	21	.	15	1 646	6	.	IA612
1	.	-	-	22	.	16	.	6	.	IA61

Noch: 4.1. Umsatzsteuerpflichtige und deren Lieferungen und Leistungen 1994

Kennzeichnung	Wirtschaftszweig	Steuerpflichtige	Lieferungen und Leistungen	Steuerpflichtige			
				zu 15%		zu 7%	
				Fälle	1 000 DM	Fälle	1 000 DM
IA621	Linienflugverkehr	11	16 548	11	15 392	4	.
IA622	Gelegenheitsflugverkehr	2	.	2	.	.	.
IA62	Luftfahrt	13	.	13	.	4	.
IA631	Frachturnschlag u. Lagerei	15	27 477	15	19 867	5	7 179
IA632	Sonst. Hilfs- u. Nebentätigk.f.d. Verkehr	136	67 253	135	54 043	17	684
IA633	Reisebüros u. Reiseveranstalter	237	105 169	235	83 056	52	6 373
IA634	Spedition, sonst.
	Verkehrsvermittlung	963	1 088 933	956	1 009 249	75	20 240
IA63	Hilfs- u. Nebentätigk.f.d. Verkehr; Verkehrsverm.	1 351	1 288 833	1 341	1 166 215	149	34 475
IA641	Postdienste u. private Kurierdienste	33	.	33	.	5	.
IA642	Fernmeldedienste	8	.	8	.	.	.
IA64	Nachrichtenübermittlung	41	.	41	.	5	.
I	Verkehr u. Nachrichtenübermittlung	3 683	2 647 279	3 614	2 261 804	1 086	247 764
JA651	Zentralbanken u. Kreditinstitute	26	.	26	.	17	.
JA652	Sonst. Finanzierungsinstitutionen	6	.	6	.	.	.
JA65	Kreditgewerbe	32	.	32	.	17	.
JA66	Versicherungsgewerbe	5	.	5	.	2	.
JA671	M.d. Kreditgewerbe verb. Tätigkeiten	109	36 175	108	33 369	3	.
JA672	M.d. Versicherungsgewerbe verb. Tätigkeiten	310	55 533	307	48 327	36	.
JA67	Kredit- u. Versicherungshilfsgewerbe	419	91 708	415	81 696	39	.
J	Kredit- u. Versicherungsgewerbe	456	150 887	452	139 044	58	4 063
KA701	Erschließg., Kauf, Verk. v. Grundst., Gebäuden usw	77	387 910	74	240 299	3	7 304
KA702	Verm. u. Verp. v. eig. Grundst., Gebäuden u. Wohnungen	1 071	1 421 476	1 067	844 749	63	13 718
KA703	Vermittl. u. Verw. v. Grundst., Gebäuden u. Wohnungen	625	1 043 383	623	446 236	39	7 627
KA70	Grundstücks- u. Wohnungswesen	1 773	2 852 769	1 764	1 531 283	105	28 648
KA711	Verm. v. Kraftwagen bis 3,5t Gesamtgewicht	131	1 169 049	131	1 167 716	12	706
KA712	Verm. v. sonst. Verkehrsmitteln	82	.	82	.	6	.
KA713	Verm. v. Maschinen u. Geräten	287	336 766	287	326 546	36	3 179
KA714	Verm. v. Gebrauchsgütern	20	.	19	.	8	.
KA71	Verm. bewegl. Sachen oh. Bedienungspersonal	520	1 557 725	519	1 544 400	62	4 965
KA721	Hardwareberatung	4	.	4	.	1	.
KA722	Softwarehäuser	29	16 453	29	16 009	1	.

nach Besteuerung der Umsätze und Wirtschaftszweigen

Umsätze				Steuerfreie Umsätze						Kenn- zeich- nung
zu anderen Steuersätzen		nach § 24 Abs. 1 USiG		zusammen		darunter				
						mit Vorsteuerabzug		ohne Vorsteuerabzug		
Fälle	1 000 DM	Fälle	1 000 DM	Fälle	1 000 DM	Fälle	1 000 DM	Fälle	1 000 DM	
2		-	-	1		1		-	-	IA621
-		-	-	1		1		-	-	IA622
2		-	-	2		2		-	-	IA62
1		-	-	3		3	142	2		IA631
5		-	-	13		10	1 340	4		IA632
5	2	-	-	101	15 742	53	3 790	71	11 952	IA633
44	28	-	-	197	59 417	172	53 546	47	5 871	IA634
55	7 001	-	-	314	81 142	238	58 819	124	22 323	IA63
-		-	-	1		1		-	-	IA641
1		-	-	1		1		1		IA642
1		-	-	2		2		1		IA64
119	7 389	-	-	621	130 322	470	93 962	232	36 360	I
5		-	-	-		-		-		JA651
-		-	-	-		-		-		JA652
-		-	-	-		-		-		JA65
5		-	-	-		-		-		JA66
-		-	-	-		-		-		
2		-	-	22	2 286	4	45	20	2 241	JA671
2		-	-	68	5 013	7	2 012	64	3 002	JA672
4		-	-	90		11		84		JA67
9		-	-	90		11		84		J
3	23	-	-	18	140 284	-	-	18	140 284	KA701
25	4 467	-	-	219	558 542	33	1 805	201	556 737	KA702
18	241	-	-	104	589 280	13	39 420	97	549 860	KA703
46	4 731	-	-	341	1 288 106	46	41 225	316	1 246 881	KA70
9	35	-	-	12	593	9	582	3	11	KA711
2		-	-	6		3		3		KA712
15	171	-	-	27	6 870	16	2 897	15	3 973	KA713
1		-	-	3		-	-	3		KA714
27	223	-	-	48	8 136	28	3 934	24	4 202	KA71
-		-	-	-		-		-		KA721
1		-	-	3		3		-		KA722

Noch: 4.1. Umsatzsteuerpflichtige und deren Lieferungen und Leistungen 1994

Kennzeichnung	Wirtschaftszweig	Steuerpflichtige	Lieferungen und Leistungen	Steuerpflichtige			
				zu 15%		zu 7%	
				Fälle	1 000 DM	Fälle	1 000 DM
KA723	Datenverarbeitungsdienste	160	141 203	160	139 290	18	
KA725	Instandh.u.Rep.v.Büromasch.,DV-Gerät.u.-einr.	6		6			
KA726	Sonst.m.d.Datenverarbeitung verb.Tätigkeiten	2		2			
KA72	Datenverarbeitung u. Datenbanken	201	159 826	201	157 154	20	
KA731	Forschg.u.Entwicklg.i.B. Natur-u.ä.Wissenschaften	67		66		10	
KA732	Forschg.u.Entwicklg.i.B. Geisteswissenschaften	5		5		1	
KA73	Forschung u. Entwicklung	72	43 338	71	41 739	11	494
KA741	Rechts-, Steuer- u. Unternehmensberatung usw	1 313	1 016 980	1 313	818 889	63	2 717
KA742	Archit.-u.Ingenieurbüros	2 480	1 489 492	2 477	1 428 203	73	
KA743	Technische, physikalische u. chemische Untersuchg.	29	19 233	29			
KA744	Werbung	494	155 527	494	151 315	40	3 504
KA745	Gewerbsm.Vermittlung u. Überlassung v.Arbeitskr.	10	7 859	10			
KA746	Detekteien u. Schutzdienste	75	115 442	74	114 355	9	
KA747	Reinigung v.Gebäuden, Inventar u.Verkehrsmitteln	613	423 600	613	420 844	18	2 592
KA748	Erbrg.v.sonst.Dienstleistg.übw.f.Unternehmen	938	793 892	921	642 201	150	93 263
KA74	Erbrg.v.Dienstleistungen überwiegend f.Untern.	5 952	4 022 025	5 931	3 600 329	353	102 565
K	Grundst.-, Wohnungswesen, Verm.bewegl.Sachen usw	8 518	8 635 684	8 486	6 874 906	551	136 683
LA751	Öffentliche Verwaltung	76		73		48	
LA753	Sozialversicherung u. Arbeitsförderung	7		7		5	
L	Öff.Verw., Verteidigung, Sozialversicherung	83	147 560	80	68 722	53	17 208
MA802	Weiterführende Schulen	36		35		9	
MA803	Hochschulen	2		2			
MA804	Erwachsenenbildung u. sonst.Unterricht	765	171 918	760	137 019	406	
M	Erziehung u.Unterricht	803	247 345	797	184 386	415	6 235
NA851	Gesundheitswesen	258	226 896	127	46 822	172	
NA852	Veterinärwesen	395	77 805	394	72 194	278	5 076
NA853	Sozialwesen	45	65 315	37	14 254	33	
N	Gesundheits-, Veterinär- u.Sozialwesen	698	370 016	558	133 271	483	64 001
OA90	Abwasser-, Abfallbeseitigung u.sonst.Entsorgung	323	932 573	322	854 098	23	54 172
OA911	Wirtschafts-u.Arbeitgeberverbände, Berufsg.	6		6		2	

nach Besteuerung der Umsätze und Wirtschaftszweigen

Umsätze				Steuerfreie Umsätze						Kenn- zeich- nung
zu anderen Steuersätzen		nach § 24 Abs. 1 UStG		zusammen		darunter				
						mit Vorsteuerabzug		ohne Vorsteuerabzug		
Fälle	1 000 DM	Fälle	1 000 DM	Fälle	1 000 DM	Fälle	1 000 DM	Fälle	1 000 DM	
10	10 -	-	-	22	-	8	-	15	833	KA723
-	-	-	-	-	-	-	-	-	-	KA725
-	-	-	-	1	-	-	-	1	-	KA726
11	-	-	-	26	2 661	11	-	16	-	KA72
3	-	-	-	16	-	7	-	11	-	KA731
-	-	-	-	-	-	-	-	-	-	KA732
3	-	-	-	16	-	7	-	11	-	KA73
264	2 273	-	-	125	193 102	35	164 673	97	28 428	KA741
158	7 555	1	-	135	53 285	29	1 374	111	51 912	KA742
1	-	-	-	4	-	1	-	3	2 461	KA743
13	26	-	-	26	683	8	581	19	101	KA744
-	-	-	-	1	-	1	-	-	-	KA745
2	-	-	-	8	976	3	518	6	458	KA746
41	5 -	-	-	21	169	7	105	15	63	KA747
42	392	-	-	103	58 037	36	14 915	82	43 122	KA748
521	-	1	-	423	308 820	120	182 274	333	126 546	KA74
608	-	1	-	854	1 608 793	212	229 145	700	1 379 648	K
2	-	-	-	26	-	2	-	25	-	LA751
-	-	-	-	1	-	-	-	1	-	LA753
2	-	-	-	27	-	2	-	26	61 583	L
2	-	-	-	13	-	1	-	13	-	MA802
-	-	-	-	-	-	-	-	-	-	MA803
40	-	-	-	100	-	26	-	85	-	MA804
42	48	-	-	113	56 676	27	826	98	55 850	M
2	-	-	-	117	142 054	6	940	116	141 114	NA851
31	242	-	-	37	293	5	11	32	282	NA852
2	-	-	-	11	30 100	-	-	11	30 100	NA853
35	297	-	-	165	172 447	11	951	159	171 496	N
30	113	-	-	39	24 190	11	7 084	29	17 106	OA90
-	-	-	-	2	-	-	-	2	-	OA911

Noch: 4.1. Umsatzsteuerpflichtige und deren Lieferungen und Leistungen 1994

Kennzeichnung	Wirtschaftszweig	Steuerpflichtige	Lieferungen und Leistungen	Steuerpflichtige			
				zu 15%		zu 7%	
				Fälle	1 000 DM	Fälle	1 000 DM
OA913	Sonst. Interessenvertr. usw. (oh. Soz. wesen, Sport)	88		79		45	
OA91	Interessenvertr., kirchl. u. sonst. rel. Vereinig.	94	47 411	85	26 377	47	8 973
OA921	Film- u. Videofilmherst., -verleih, -vertrieb usw.	265	76 426	264	54 103	122	18 449
OA922	Hörfunk- u. Fernsehanstalten, H.v.-programmen	10		10		2	
OA923	Erbrg. v. sonst. kulturellen u. ä. Leistungen	385	70 696	312	39 924	228	28 584
OA924	Korrespondenz-, Nachrichtenbüros, selbst. Journal.	98		59		78	
OA925	Bibliotheken, Archive, Museen, zoolog. u. ä. Gärten	8		7		5	
OA926	Sport	204	77 828	202	60 481	109	11 890
OA927	Erbrg. v. sonst. Dienstleistg. f. Unterhaltung u. ä.	222	90 624	220	79 040	66	11 190
OA92	Kultur, Sport u. Unterhaltung	1 192	383 276	1 074	280 773	610	88 066
OA93	Erbringung v. sonst. Dienstleistungen	4 573	2 027 574	4 542	1 911 671	564	76 718
O	Erbringung sonst. öff. u. persönl. Dienstleistungen	6 182	3 390 833	6 023	3 072 920	1 244	227 929
Insges.	Land Brandenburg	68 425	88 319 412	66 866	72 545 738	20 384	11 228 894

nach Besteuerung der Umsätze und Wirtschaftszweigen

Umsätze				Steuerfreie Umsätze						Kenn- zeich- nung
zu anderen Steuersätzen		nach § 24 Abs. 1 UStG		zusammen		darunter				
						mit Vorsteuerabzug		ohne Vorsteuerabzug		
Fälle	1 000 DM	Fälle	1 000 DM	Fälle	1 000 DM	Fälle	1 000 DM	Fälle	1 000 DM	
6	.	-	-	14	.	3	.	12	.	OA913
6	5	-	-	16	12 056	3	5 345	14	6 711	OA91
6	43	-	-	8	3 832	5	754	4	3 078	OA921
-	-	-	-	1	.	-	-	1	.	OA922
9	146	-	-	28	2 042	7	724	22	1 318	OA923
-	-	-	-	2	.	2	.	-	-	OA924
1	.	-	-	2	.	-	-	2	.	OA925
2	.	-	-	20	.	5	.	15	5 203	OA926
7	70	-	-	9	324	4	4	8	320	OA927
25	359	-	-	70	14 077	23	1 653	52	12 424	OA92
112	857	-	-	222	38 328	76	9 118	153	29 210	OA93
173	1 334	-	-	347	88 651	113	23 200	248	65 451	O
2 974	71 767	7	142	5 739	4 472 870	2 770	1 649 304	3 545	2 823 513	insges.

4.2. Umsatzsteuerpflichtige und deren Lieferungen und Leistungen 1994

Kennzeichnung	Wirtschaftszweig	Steuerpflichtige	Lieferungen und Leistungen	Steuerpflichtige			
				zu 15%		zu 7%	
				Fälle	1 000 DM	Fälle	1 000 DM
A	Land- u. Forstwirtschaft	2 967	3 002 213	2 538	738 286	2 625	2 156 333
B	Fischerei u. Fischzucht	72	50 171	66	8 104	69	41 535
C	Bergbau u. Gew. v. Steinen u. Erden	61	4 078 710	61	4 002 781	9	9 896
D	Verarbeitendes Gewerbe	6 666	14 452 479	6 439	10 992 883	1 928	2 396 483
E	Energie- u. Wasserversorgung	196	4 765 729	188	4 366 992	80	291 708
F	Baugewerbe	10 543	18 275 971	10 537	18 191 397	301	10 498
G	Handel; Instandh. u. Rep. v. Kfz u. Gebrauchsgütern	20 717	26 291 644	20 290	20 006 502	7 744	5 329 126
H	Gastgewerbe	6 780	1 812 889	6 737	1 503 741	3 738	289 430
I	Verkehr u. Nachrichtenübermittlung	3 683	2 647 279	3 614	2 261 804	1 086	247 764
J	Kredit- u. Versicherungsgewerbe	456	150 887	452	139 044	58	4 063
K	Grundst.-, Wohnungswesen, Verm. bewegl. Sachen usw	8 518	8 635 684	8 486	6 874 906	551	136 683
L	Öff. Verw., Verteidigung, Sozialversicherung	83	147 560	80	68 722	53	17 208
M	Erziehung u. Unterricht	803	247 345	797	184 386	415	6 235
N	Gesundheits-, Veterinär- u. Sozialwesen	698	370 016	558	133 271	483	64 001
O	Erbringung sonst. öff. u. persönl. Dienstleistungen	6 182	3 390 833	6 023	3 072 920	1 244	227 929
Insges.	Land Brandenburg	68 425	88 319 412	66 866	72 545 738	20 384	11 228 894

nach der Besteuerung der Umsätze und Wirtschaftszweigen (Abschnitte A bis O)

Umsätze				Steuerfreie Umsätze						Kenn- zeich- nung
zu anderen Steuersätzen		nach § 24 Abs. 1 UStG		zusammen		darunter				
						mit Vorsteuerabzug		ohne Vorsteuerabzug		
Fälle	1 000 DM	Fälle	1 000 DM	Fälle	1 000 DM	Fälle	1 000 DM	Fälle	1 000 DM	
292	9 747	4	52	455	97 795	101	29 132	393	68 663	A
1		-	-	10		5		6	338	B
6	5	-	-	11	66 038	7	14 007	9	52 030	C
327	10 332	-	-	729	1 052 781	507	906 028	368	146 744	D
31	6 056	-	-	45	100 973	15	26 043	40	74 930	E
585		2		414	67 946	175	17 488	262	50 458	F
664	14 228	-	-	1 685	941 788	1 072	305 560	781	636 189	G
80	399	-	-	173	19 318	42	790	139	18 528	H
119	7 389	-	-	621	130 322	470	93 962	232	36 360	I
9	481	-	-	90	7 299	11	2 057	84	5 243	J
608		1		854	1 608 793	212	229 145	700	1 379 648	K
2		-	-	27		2		26	61 583	L
42	48	-	-	113	56 676	27	826	98	55 850	M
35	297	-	-	165	172 447	11	951	159	171 496	N
173	1 334	-	-	347	88 651	113	23 200	248	65 451	O
2 974	71 767	7	142	5 739	4 472 870	2 770	1 649 304	3 545	2 823 513	insges.

5.1. Umsatzsteuerpflichtige, deren steuerbarer Umsatz und Umsatzsteuervorauszahlungen 1994 nach Verwaltungsbezirken (Land, kreisfreie Städte, Landkreise)

Verwaltungsbezirk	Steuerpflichtige	Steuerbarer Umsatz		USt vor Abzug der Vorsteuer	Abziehbare Vorsteuer	USt-Vorauszahlung
		insgesamt	dar. Lieferungen und Leistungen			
	Anzahl	1 000 DM				
Kreisfreie Städte						
Brandenburg an der Havel, Stadt	1 880	2 730 955	2 660 810	370 667	279 021	91 645
Cottbus, Stadt	2 999	4 524 029	4 505 953	593 282	435 391	157 898
Frankfurt (Oder), Stadt	1 766	3 189 253	3 173 222	426 173	319 346	106 828
Potsdam, Stadt	3 380	6 394 060	6 349 854	887 045	683 406	203 713
Landkreise						
Barnim	4 210	4 693 044	4 621 990	583 417	458 989	124 496
Dahme-Spreewald	4 417	5 834 534	5 771 591	755 474	626 175	129 706
Elbe-Elster	3 962	4 234 084	4 214 137	585 289	461 017	124 269
Havelland	3 582	3 172 815	3 150 170	423 433	319 532	104 579
Märkisch-Oderland	5 030	7 589 323	7 574 024	955 813	777 945	177 875
Oberhavel	4 830	5 731 630	5 654 815	796 534	542 829	254 785
Oberspreewald-Lausitz	3 294	7 394 743	7 368 514	1 054 694	718 033	336 673
Oder-Spree	5 076	6 321 015	6 270 390	821 062	687 889	133 173
Ostprignitz-Ruppin	3 358	3 399 559	3 379 094	451 999	378 905	73 145
Potsdam-Mittelmark	6 070	6 686 494	6 590 246	877 781	671 422	206 307
Prignitz	2 795	2 590 061	2 571 773	326 886	271 868	55 084
Spree-Neiße	3 960	4 584 770	4 548 035	553 711	511 140	42 530
Teltow-Fläming	4 299	4 769 984	4 718 304	635 011	508 747	126 398
Uckermark	3 517	5 238 864	5 196 489	676 018	537 156	138 977
Land Brandenburg	68 425	89 079 216	88 319 412	11 774 291	9 188 813	2 588 081

5.2. Umsatzsteuerpflichtige, deren steuerbarer Umsatz und Umsatzsteuervorauszahlungen 1994 nach Verwaltungsbezirken (Gemeinden)

Gemeinden	Steuerpflichtige	Steuerbarer Umsatz		USt vor Abzug der Vorsteuer	Abziehbare Vorsteuer	USt-Vorauszahlung
		insgesamt	dar. Lieferungen und Leistungen			
	Anzahl	1 000 DM				
Kreisfreie Städte						
Brandenburg an der Havel, Stadt	1 880	2 730 955	2 660 810	370 667	279 021	91 645
Cottbus, Stadt	2 999	4 524 029	4 505 953	593 282	435 391	157 898
Frankfurt (Oder), Stadt	1 766	3 189 253	3 173 222	426 173	319 346	106 828
Potsdam, Stadt	3 380	6 394 060	6 349 854	887 045	683 406	203 713
Landkreise						
Landkreis Barnim						
Ahrensfelde	85	59 307	59 252	8 650	5 657	2 993
Altenhof	34	15 446	15 446	2 189	1 810	380
Althüttendorf	17	13 302	13 293	1 882	1 031	851
Basdorf	96	46 336	46 292	6 615	5 365	1 250
Bernau, Stadt	562	646 959	635 011	81 057	61 539	19 517
Biesenthal, Stadt	101	81 617	80 106	9 657	8 829	828
Blumberg	71	80 125	79 711	10 728	8 848	1 879
Börnicke	13	9 353	9 353	1 387	828	559
Britz	68	506 843	481 564	36 427	42 250	5 822
Brodowin	13	6 129	6 129	697	864	167
Chorin	10	6 959	6 959	1 022	656	366
Danewitz	3					
Eberswalde, Stadt	993	1 597 866	1 586 188	199 967	162 137	37 829
Eiche	45	28 126	28 120	4 082	2 852	1 230
Eichhorst	21	5 652	5 645	731	399	333
Finowfurt	132	102 397	101 413	14 577	10 532	4 045
Friedrichswalde	18	7 447	7 447	963	635	327
Golzow	16	19 658	19 658	2 852	340	2 513
Groß Schönebeck	70	39 565	39 565	5 414	4 238	1 176
Groß Ziethen	9					
Grüntal	6					
Hirschfelde	8	7 254	6 457	1 081	808	273
Hohenfinow	15	9 966	9 627	1 114	946	168
Hohensaaten	26	21 495	21 495	3 204	1 603	1 601
Joachimsthal, Stadt	106	78 254	78 227	10 557	8 037	2 520
Klein Ziethen	4					
Klosterfelde	105	105 319	103 011	14 924	12 220	2 704
Krummensee	7					
Ladeburg	44	31 314	31 096	4 485	2 940	1 545
Lanke	14					
Lichterfelde	52	27 634	27 094	3 372	2 511	861
Liepe	16	4 302	4 302	530	435	95
Lindenberg	74	142 375	139 023	20 288	14 248	6 039
Lobetal	1					
Löhme	10	3 027	3 027	369	240	129
Lüdersdorf	11	9 632	9 632	659	623	35
Lunow	23	16 322	16 322	2 299	1 430	869
Marlenwerder	36	21 044	20 373	2 815	1 786	1 029
Mehrow	14	6 327	6 327	892	755	137
Melchow	31	25 817	25 785	3 770	2 320	1 450
Neuehütte	2					
Neugrömnitz	2					
Niederfinow	38	16 312	16 308	2 364	1 573	791
Oderberg, Stadt	76	38 998	38 979	5 476	3 345	2 132
Parlow-Glambeck	3					
Parstein	7	3 633	3 633	362	321	41
Prenden	19	70 235	70 082	10 470	9 845	624
Rüdnitz	21	23 393	23 393	3 432	2 569	863
Ruhlsdorf	19	7 277	7 277	999	825	174
Sandkrug	7	4 216	4 216	632	621	11
Schönerlinde	23	40 263	40 263	5 948	4 270	1 678

Noch: 5.2. Umsatzsteuerpflichtige, deren steuerbarer Umsatz und Umsatzsteuervorauszahlungen 1994 nach Verwaltungsbezirken (Gemeinden)

Gemeinden	Steuerpflichtige	Steuerbarer Umsatz		USt vor Abzug der Vorsteuer	Abziehbare Vorsteuer	USt-Vorauszahlung
		insgesamt	dar. Lieferungen und Leistungen			
	Anzahl	1 000 DM				
Schönfeld	9					
Schönow	101	66 552	66 004	8 529	6 062	2 467
Schönwalde	70	53 948	53 736	7 308	4 698	2 610
Schwanebeck	91	48 571	48 537	6 840	4 568	2 342
Seefeld	20	13 455	13 409	1 525	1 367	159
Senftenhütte	2					
Serwest	5	475	475	56	63	7
Sophienstädt	6	2 246	2 246	336	232	105
Spechthausen	8	2 638	2 638	387	264	124
Stolzenhagen	45	25 940	25 940	3 409	2 315	1 095
Stolzenhagen	5	2 910	2 910	290	284	6
Tempelfelde	5	2 745	2 745	315	692	377
Tiefensee	13	4 647	4 647	626	581	45
Trampe	9	6 188	6 186	754	557	196
Tuchen-Klobbicke	5					
Wandlitz	155	102 260	102 239	14 507	10 128	4 380
Weesow	4					
Werbellin	9					
Werneuchen, Stadt	104	99 661	90 417	11 442	9 095	2 347
Willmersdorf	16	21 871	21 819	3 256	1 804	1 452
Zepernick	301	164 887	164 551	23 884	15 344	8 539
Zerpenschleuse	30	18 040	18 040	2 329	1 648	681

Noch: 5.2. Umsatzsteuerpflichtige, deren steuerbarer Umsatz und Umsatzsteuervorauszahlungen 1994 nach Verwaltungsbezirken (Gemeinden)

Gemeinden	Steuerpflichtige	Steuerbarer Umsatz		USt vor Abzug der Vorsteuer	Abziehbare Vorsteuer	USt-Vorauszahlung
		insgesamt	dar. Lieferungen und Leistungen			
	Anzahl	1 000 DM				
Landkreis Dahme-Spreewald						
Alt Zauche	13	8 035	8 035	1 170	702	469
Alt-Schadow	13	3 069	3 069	362	260	102
Beesdau	6	1 300	1 300	160	95	65
Bergen	1					
Bestensee	148	248 220	244 634	23 078	19 656	3 422
Biebersdorf	6	3 895	3 895	581	406	175
Bindow	20	8 008	8 008	1 146	940	206
Blasdorf	2					
Blossin	10	9 378	8 909	1 389	1 000	389
Bornsdorf	8	1 418	1 418	186	176	10
Briesen	5	761	761	106	66	40
Briesensee	11	2 912	2 912	427	297	130
Brusendorf	10	41 837	41 837	6 272	3 878	2 395
Butzen	6					
Byhleguhre	19	11 492	11 492	1 429	1 294	134
Byhlen	5					
Cahnsdorf	16	18 732	18 732	2 437	3 139	703
Caminchen	4					
Dannenreich	7	1 875	1 875	281	228	53
Diepensee	12	22 281	21 092	3 243	2 452	791
Doberburg	2					
Dolgenbrodt	17	6 166	6 166	886	571	315
Dollgen	2					
Drahnsdorf	14	4 709	4 709	412	375	37
Duben	19	38 607	38 262	4 964	4 002	962
Dürrenhofe	10	16 642	16 642	2 149	1 770	379
Egsdorf	1					
Eichwalde	210	87 283	87 256	12 182	7 617	4 568
Falkenberg	4					
Falkenhain	6	5 600	5 600	684	581	103
Freesdorf	1					
Freidorf	3					
Freiwalde	11	13 671	13 671	1 926	1 538	388
Friedersdorf	60	55 783	55 643	7 851	5 951	1 900
Fürstlich Drehna	16	11 070	11 070	1 640	1 186	453
Gallun	12	7 849	7 697	1 052	963	88
Gehren	10	4 647	4 647	670	530	140
Gießmannsdorf	10	2 781	2 781	286	326	40
Glienig	5					
Glietz	2					
Goßen, Stadt	92	193 705	192 083	22 066	22 215	149
Görsdorf	19	24 462	23 229	3 005	2 345	660
Goßmar	12	10 741	10 741	1 066	1 135	69
Goyatz-Guhlen	35	27 590	27 590	3 587	2 700	887
Gräbendorf	21	8 775	8 271	838	857	19
Gröditsch	10	20 916	20 916	2 488	2 030	458
Groß Köris	76	52 089	51 826	7 546	4 521	3 024
Groß Leine	11	4 758	4 758	499	419	81
Groß Leuthen	31	39 009	39 000	4 693	3 494	1 198
Groß Wasserburg	9					
Großziethen	71	48 776	48 760	7 104	5 747	1 357
Gussow	11	2 081	2 081	258	173	85
Halbe	54	73 254	73 078	10 707	7 836	2 871
Hohenbrück-Neu Schadow	8	1 348	1 348	180	133	47
Jamlitz	14	6 216	6 216	869	504	365
Jessern	13	6 284	6 284	922	642	280
Jetsch	6	5 124	5 124	627	617	9
Kablow	29	13 346	12 440	1 816	1 459	357

Noch: 5.2. Umsatzsteuerpflichtige, deren steuerbarer Umsatz und Umsatzsteuervorauszahlungen 1994 nach Verwaltungsbezirken (Gemeinden)

Gemeinden	Steuerpflichtige	Steuerbarer Umsatz		USt vor Abzug der Vorsteuer	Abziehbare Vorsteuer	USt-Vorauszahlung
		insgesamt	dar. Lieferungen und Leistungen			
	Anzahl	1 000 DM				
Karche-Zaacko	4					
Kasel-Golzig	13	30 393	30 393	3 992	2 646	1 346
Kiekebusch	8	3 492	3 492	520	333	187
Klein Leine	3					
Koiberg	16	13 799	13 799	1 921	1 699	223
Königs Wusterhausen, Stadt	399	483 075	482 137	57 701	38 966	18 734
Krausnick	10	13 372	13 372	1 937	1 493	444
Kreblitz	6					
Krugau	4	1 380	1 380	207	112	95
Kümmritz	4					
Kuschkow	10	16 379	16 368	2 105	1 919	186
Laasow	2					
Lamsfeld-Groß Liebitz	6	3 102	2 995	450	362	88
Langengrassau	23	20 609	20 609	2 710	2 175	536
Leeskow	1					
Leibchel	5					
Leibsch	13	21 298	21 295	3 096	2 533	562
Lieberose, Stadt	53	43 577	43 571	6 153	4 951	1 202
Löpten	6	4 384	4 384	572	595	24
Lübben/ Spreewald, Stadt	447	440 708	437 575	60 396	43 192	17 207
Luckau, Stadt	211	300 396	296 748	42 206	37 022	5 327
Mahlsdorf	1					
Märkisch Buchholz, Stadt	28	29 534	29 534	4 275	2 933	1 342
Mittenwalde, Stadt	78	179 372	178 039	24 832	19 742	5 090
Mochow	6					
Motzen	36	23 142	23 142	3 368	1 928	1 441
Münchehofe	9					
Neu Lübbenau	18	10 997	10 997	1 376	1 142	235
Neu Zauche	24	18 125	18 125	2 392	1 760	633
Neuendorf am See	14	16 198	16 198	2 392	1 959	433
Niederlehme	96	155 848	153 756	16 141	14 746	1 395
Niewitz	8					
Oderin	4					
Pätz	17	29 002	28 974	3 106	2 294	812
Pitschen-Pickel	7	1 701	1 701	254	196	58
Plattkow	1					
Pretschen	8	10 708	10 367	996	866	129
Prieros	46	42 860	42 830	6 231	4 022	2 208
Ragow	21	7 786	7 739	963	624	340
Reichwalde	7	3 138	2 945	348	373	25
Ressen-Zaue	9	2 846	2 821	357	280	77
Rietzneuendorf-Friedrichshof	6					
Rotberg	19	11 085	10 753	1 661	1 135	526
Schenkendorf	20	10 079	9 876	1 478	962	516
Schiebsdorf	3	1 728	1 728	259	158	101
Schlabendorf	4	1 449	1 449	199	109	90
Schlepzig	12	6 431	6 352	879	567	312
Schönefeld	83	370 845	370 845	27 013	39 271	12 218
Schönwalde	42	40 969	40 964	5 734	3 936	1 798
Schuhlen-Wiese	7					
Schulzendorf	179	78 278	78 244	11 168	6 945	4 222
Schwerin	32	17 883	17 848	2 557	1 654	903
Selchow	14	23 585	21 653	3 479	1 587	1 892
Sellendorf	6	2 979	2 979	401	384	16
Senzig	80	43 578	43 262	6 183	4 344	1 839
Siegadel	2					
Speichrow	6					
Staakow	6	3 011	3 011	389	264	125
Straupitz	32	18 182	18 161	2 083	1 573	510

Noch: 5.2. Umsatzsteuerpflichtige, deren steuerbarer Umsatz und Umsatzsteuervorauszahlungen 1994 nach Verwaltungsbezirken (Gemeinden)

Gemeinden	Steuerpflichtige	Steuerbarer Umsatz		USt vor Abzug der Vorsteuer	Abziehbare Vorsteuer	USt-Vorauszahlung
		insgesamt	dar. Lieferungen und Leistungen			
	Anzahl	1 000 DM				
Streganz	4					
Teiz	15	9 102	9 102	1 287	1 638	351
Terpt	5					
Teupitz, Stadt	54	29 613	29 608	4 116	2 662	1 454
Töpchin	19	7 487	7 487	1 023	536	487
Trebitz	3					
Uckro	12	10 751	10 749	1 057	967	91
Ullersdorf	6					
Walddrehna	38	18 865	17 764	2 659	1 894	765
Waldow/Brand	6	2 379	2 379	326	414	88
Waltersdorf	53	1 139 212	1 110 963	168 840	155 503	13 337
Waltersdorf	8					
Waßmannsdorf	12	26 994	26 994	3 988	2 599	1 417
Weißack	8					
Wernsdorf	44	16 158	15 926	2 352	1 534	818
Wildau	178	278 970	278 617	31 880	27 952	3 928
Willmersdorf-Stöbritz	3	171	171	25	25	1
Wittmannsdorf-Bückchen	17	15 717	15 709	2 185	1 859	326
Wolzig	14	4 194	4 194	549	299	250
Wußwerk	3					
Wüstermarke	5					
Zeesen	86	165 268	162 911	23 344	19 072	4 272
Zernsdorf	59	114 236	110 983	16 309	11 303	5 006
Zeuthen	249	151 435	150 612	21 473	15 291	6 377
Zieckau	4					
Zöllmersdorf	6					
Zützen	12	10 345	10 345	1 536	1 085	450

Noch: 5.2. Umsatzsteuerpflichtige, deren steuerbarer Umsatz und Umsatzsteuervorauszahlungen 1994 nach Verwaltungsbezirken (Gemeinden)

Gemeinden	Steuerpflichtige	Steuerbarer Umsatz		USt vor Abzug der Vorsteuer	Abziehbare Vorsteuer	USt-Vorauszahlung
		insgesamt	dar. Lieferungen und Leistungen			
	Anzahl	1 000 DM				
Landkreis Elbe-Elster						
Ahlsdorf	5					
Altenau	5	705	705	98	92	6
Arenzhain	3					
Arnsnesta	6	1 583	1 583	222	188	34
Babben	4					
Bad Liebenwerda, Stadt	390	533 478	530 979	76 791	60 986	15 806
Bahnsdorf	5					
Bahren	4					
Beiersdorf	8	853	853	102	69	33
Bernsdorf	5	3 536	3 313	396	324	73
Betten	6					
Beutersitz	12	8 666	8 666	1 279	742	537
Beyern	9					
Bönitz	7	8 157	8 157	977	1 014	36
Borken	7	3 501	3 501	512	369	142
Brandis	6					
Breitenau	10	7 208	7 208	1 040	1 210	170
Brenitz	5	1 525	1 525	196	190	6
Brottewitz	7	1 093	1 093	160	133	27
Buchhain	5	898	898	105	66	39
Buckau	1					
Crinitz	58	28 395	28 395	3 747	3 141	605
Doberlug-Kirchhain, Stadt	287	252 784	249 722	36 156	27 719	8 437
Döllnchen	11	13 139	13 139	1 700	1 279	421
Döllingen	7					
Domsdorf	9					
Drasdo	3					
Dübrichen	2					
Dubro	7	3 274	3 274	489	268	220
Eichholz-Drößig	14	7 292	7 292	1 081	909	172
Elsterwerda, Stadt	300	344 513	342 151	46 680	37 803	8 877
Falkenberg/Elster, Stadt	180	201 349	200 209	26 373	21 828	4 544
Fermerswalde	3					
Fichtenberg	4	955	955	111	98	13
Finsterwalde, Stadt	666	808 493	804 657	113 325	89 101	24 224
Fischwasser	8					
Frankena	12	3 104	3 104	427	267	160
Frankenhain	3					
Freileben	8	2 923	2 923	346	271	74
Friedersdorf	4					
Friedersdorf	2					
Gahro	4					
Göllnitz	13	17 044	16 886	2 514	1 838	676
Gorden	16	3 508	3 508	410	344	66
Goßmar	10	12 875	12 875	1 247	1 478	230
Gräfendorf	19	9 586	9 586	990	743	247
Grassau	4	932	932	113	68	45
Gröbitz	4					
Gröden	42	56 131	56 095	7 003	6 450	553
Großkrausnik	2					
Großbrössen	14	6 458	6 441	903	656	248
Großthiemig	21	27 893	27 819	3 663	2 353	1 309
Gruhno	1					
Haida	17	19 119	19 119	2 552	2 182	370
Hennersdorf	8					
Herzberg/Elster, Stadt	313	444 344	444 137	63 891	45 568	18 323
Hillmersdorf	5					
Hirschfeld	39	27 570	27 466	3 323	3 032	291

Noch: 5.2. Umsatzsteuerpflichtige, deren steuerbarer Umsatz und Umsatzsteuervorauszahlungen 1994 nach Verwaltungsbezirken (Gemeinden)

Gemeinden	Steuerpflichtige	Steuerbarer Umsatz		USt vor Abzug der Vorsteuer	Abziehbare Vorsteuer	USt-Vorauszahlung
		insgesamt	dar. Lieferungen und Leistungen			
	Anzahl	1 000 DM				
Hohenbucko	16	4 141	4 141	537	451	86
Hohenleipisch	74	33 804	33 777	4 877	3 685	1 192
Jagsal	2
Jeßnigk	11	10 521	10 206	1 192	1 105	87
Kahla	10	5 650	5 650	706	549	157
Kauxdorf	4	1 063	1 063	130	97	33
Kleinkrausnik	5
Knippelsdorf	6
Kolochau	10	6 489	6 487	664	496	168
Kölsa	18	13 476	13 476	1 623	1 467	156
Körba	7	7 487	7 487	1 108	804	304
Koßdorf	14	14 722	14 722	2 177	1 932	246
Langennaundorf	6
Lebusa	18	9 554	9 554	954	1 252	298
Lichterfeld	12	3 353	3 353	465	327	137
Lieskau	8
Lindena	9
Lindthal	3
Löhsten	5	4 178	3 889	589	436	153
Lugau	5
Mahdel	6
Malitschkendorf	10	5 493	5 493	614	554	60
Martinskirchen	6	24 861	24 623	3 642	2 262	1 380
Marxdorf	5
Massen	65	59 008	58 819	8 344	6 932	1 412
Merzdorf	29	24 970	24 967	3 731	3 149	582
Mühlberg/Elbe, Stadt	91	87 334	87 285	9 516	7 366	2 151
Münchhausen	16	39 383	39 383	5 764	5 251	514
Naundorf	9	10 641	10 641	1 565	956	609
Nexdorf	7	1 248	1 248	157	136	21
Oelsig	7	1 138	1 138	142	98	44
Oppelhain	13	15 183	13 937	1 702	1 419	283
Osteroda	9
Pahlsdorf	1
Plessa	62	73 341	73 341	10 510	7 468	3 042
Polzen	5
Ponnsdorf	6
Prestewitz	12	10 435	10 435	1 223	1 341	118
Prießen	7
Prösen	71	52 720	52 720	7 614	5 292	2 322
Proßmarke	10	4 479	4 479	640	501	140
Rahnisdorf	5	2 587	2 587	274	244	30
Rehfeld	11	9 598	9 566	1 286	839	447
Reichenhain	12	4 671	4 484	686	543	144
Rothstein	6	769	769	98	82	16
Rückersdorf	30	30 800	30 743	4 455	3 247	1 208
Saathain	13	6 205	6 205	835	661	174
Sallgast	21	19 561	19 561	2 810	2 133	677
Saxdorf	3
Schacksdorf	9	10 186	10 177	1 523	1 122	401
Schadewitz	1
Schilda	6	2 836	2 836	387	303	84
Schlieben, Stadt	80	71 527	71 353	10 279	7 439	2 840
Schmerkendorf	18	44 186	44 136	6 625	4 686	1 939
Schönborn	44	22 115	21 931	2 500	2 169	331
Schönwalde	4
Schönwalde, Stadt	53	44 203	43 729	5 680	4 567	1 114
Schraden	14	15 019	15 019	2 048	1 570	478
Sonnenwalde, Stadt	50	36 971	36 847	4 793	3 943	850

Noch: 5.2. Umsatzsteuerpflichtige, deren steuerbarer Umsatz und Umsatzsteuervorauszahlungen 1994 nach Verwaltungsbezirken (Gemeinden)

Gemeinden	Steuerpflichtige	Steuerbarer Umsatz		USt vor Abzug der Vorsteuer	Abziehbare Vorsteuer	USt-Vorauszahlung
		insgesamt	dar. Lieferungen und Leistungen			
	Anzahl	1 000 DM				
Staupitz	10	2 218	2 218	298	240	58
Stechau	13	6 472	6 472	927	718	209
Stolzenhain	7					
Stolzenhain a.d. Röder	20	23 089	22 975	3 049	3 143	94 -
Trebbus	11	2 466	2 466	242	235	7
Tröbitz	27	21 793	21 793	3 095	3 087	7
Uebigau, Stadt	57	107 409	107 299	15 440	13 089	2 351
Wahrenbrück, Stadt	24	21 777	21 511	2 771	2 234	537
Wainsdorf	8					
Wehrhain	6	5 977	5 912	700	508	192
Werchau	6	1 533	1 533	181	267	87 -
Werenzhain	7					
Wiederau	17	24 235	24 234	3 473	2 845	628
Wiepersdorf	4	501	501	67	78	10 -
Wildenau	3					
Wildgrube	4	2 030	2 030	235	205	29
Winkel	7	3 472	3 472	461	366	95
Zeckerin	12	8 939	8 939	1 070	1 108	38 -
Zülledorf	19	14 209	14 209	1 793	1 963	170 -

Noch: 5.2. Umsatzsteuerpflichtige, deren steuerbarer Umsatz und Umsatzsteuervorauszahlungen 1994 nach Verwaltungsbezirken (Gemeinden)

Gemeinden	Steuerpflichtige	Steuerbarer Umsatz		USt vor Abzug der Vorsteuer	Abziehbare Vorsteuer	USt-Vorauszahlung
		insgesamt	dar. Lieferungen und Leistungen			
	Anzahl	1 000 DM				
Landkreis Havelland						
Bamme	9	4 776	4 748	542	541	1
Barnewitz	10	3 686	3 686	433	419	14
Berge	10	2 287	2 287	336	254	82
Bergerdamm	4					
Böhne	11	10 579	10 579	1 281	1 362	81
Börnicke	26	15 378	15 256	2 166	1 159	1 007
Brädikow	3					
Bredow	11	8 591	8 591	1 030	719	311
Brieselang	128	168 613	168 092	24 575	11 880	12 705
Buchow-Karpzow	13	3 190	3 190	373	238	134
Buckow bei Nennhausen	5	1 173	1 173	148	211	62
Buschow	17	21 501	19 225	2 794	2 299	495
Bützer	20	12 255	12 255	1 802	1 453	349
Dallgow-Döberitz	110	133 729	133 475	19 310	16 414	2 897
Damme	3					
Döberitz	20	86 284	81 373	7 554	10 889	3 335
Eistal	23	9 792	9 547	1 297	1 098	199
Etzin	6	1 982	1 982	237	265	28
Falkenrehde	21	19 576	19 555	2 777	1 655	1 122
Falkensee, Stadt	756	531 195	527 208	75 078	47 189	27 895
Ferchesar	9	811	811	116	65	51
Friesack, Stadt	88	56 482	56 414	7 866	5 497	2 369
Garlitz	9	1 829	1 829	219	188	31
Görne	4					
Göttlin	19	29 098	29 098	4 315	3 705	610
Gräningen	13	2 929	2 929	386	380	7
Groß Behnitz	9	3 213	3 213	365	335	30
Großderschau	9	6 508	6 508	668	747	79
Großwudicke	26	10 682	10 674	1 426	1 054	374
Grünefeld	4	4 546	4 546	536	384	152
Grütz	3	268	268	40	22	18
Gülpe	1					
Haage	4					
Hohennauen	23	5 102	5 102	699	578	121
Hoppenrade	9	4 927	4 927	541	613	72
Jerchel	6	645	645	57	158	101
Ketzin, Stadt	135	112 385	112 302	13 570	9 877	3 771
Kienberg	3					
Klein Behnitz	2					
Kleßen	8					
Kotzen	9	3 269	3 263	410	325	85
Kriele	8					
Landin	1					
Liepe	5					
Lietzow	6	4 384	4 384	513	410	103
Markee	18	19 834	18 194	2 730	1 919	811
Milow	54	28 174	28 174	3 815	3 131	684
Mögelin	33	19 522	19 350	2 595	2 128	467
Möthlitz	8	8 273	8 273	980	919	62
Möthlow	4	2 189	2 189	309	370	61
Mützlitz	3					
Nauen, Stadt	307	294 772	293 769	41 727	27 954	13 772
Nennhausen	32	9 207	9 204	1 143	984	159
Nitzahn	6					
Paaren im Glien	14	9 634	9 634	1 209	958	251
Parey	3					
Paulinenaue	24	15 167	15 140	1 889	1 382	507
Pausin	14	6 970	6 970	886	610	276

Noch: 5.2. Umsatzsteuerpflichtige, deren steuerbarer Umsatz und Umsatzsteuervorauszahlungen 1994 nach Verwaltungsbezirken (Gemeinden)

Gemeinden	Steuerpflichtige	Steuerbarer Umsatz		USt vor Abzug der Vorsteuer	Abziehbare Vorsteuer	USt-Vorauszahlung
		insgesamt	dar. Lieferungen und Leistungen			
	Anzahl	1 000 DM				
Perwenitz	8					
Pessin	23	14 337	14 337	1 893	1 442	451
Premnitz, Stadt	157	265 632	264 112	28 976	27 010	1 966
Priort	5	2 415	2 336	267	239	29
Rathenow, Stadt	813	766 547	761 935	106 324	83 142	23 689
Retzow	14	11 580	11 580	1 523	1 185	338
Rhinow, Stadt	69	109 163	108 488	15 897	12 281	3 619
Ribbeck	3					
Schönholz-Neuwerder	3					
Schönwalde	74	43 751	43 751	6 063	4 578	1 485
Selbelang	7					
Semlin	11	2 977	2 977	433	317	117
Senzke	6					
Spaatz	15	11 639	11 570	1 202	1 213	11
Stechow	14	15 120	15 120	1 937	1 515	422
Steckelsdorf	25	9 265	9 263	1 222	854	367
Stöln	8					
Strodehne	9					
Tietzow	5					
Tremmen	20	10 573	10 566	1 248	1 000	248
Vieritz	8					
Vietznitz	5					
Wachow	19	13 736	13 736	1 570	1 306	264
Wagenitz	8					
Wansdorf	8	1 543	1 543	202	114	88
Warsow	3					
Wassersuppe	4					
Wernitz	3					
Witzke	7	4 447	4 447	567	518	50
Wolsier	3					
Wustermark	41	48 640	48 618	6 908	4 670	2 238
Wutzetz	6					
Zachow	17	20 895	20 895	2 916	3 703	719
Zeestow	8					
Zollichow	9	4 980	4 980	640	581	59
Zootzen	5	1 588	1 588	193	188	4

Noch: 5.2. Umsatzsteuerpflichtige, deren steuerbarer Umsatz und Umsatzsteuervorauszahlungen 1994 nach Verwaltungsbezirken (Gemeinden)

Gemeinden	Steuerpflichtige	Steuerbarer Umsatz		USt vor Abzug der Vorsteuer	Abziehbare Vorsteuer	USt-Vorauszahlung
		Insgesamt	dar. Lieferungen und Leistungen			
	Anzahl	1 000 DM				
Landkreis Märkisch-Oderland						
Alt Mahlsch	2					
Alt Tucheband	8					
Alt Zeschdorf	22	15 588	14 899	1 854	1 804	50
Altbarnim	1					
Altfriedland	11	5 231	5 231	716	478	238
Altglietzen	14	11 819	11 819	1 727	1 066	661
Altlandsberg, Stadt	99	2 315 017	2 314 892	233 299	226 944	6 364
Altreetz	19	10 714	10 632	926	1 020	94
Alttrebbin	4					
Altwiezen/Beauregard	7					
Bad Freienwalde (Oder), Stadt	321	300 233	299 222	41 532	32 715	8 816
Batzlow	5					
Beiersdorf	7					
Bleyen	3					
Bliesdorf	15	7 060	7 052	717	747	29
Bollersdorf	7					
Bralitz	13	3 226	3 226	472	264	209
Bruchmühle	29	21 034	20 962	3 038	2 139	899
Brunow	4	1 009	1 009	100	103	3
Buchholz	4					
Buckow, Stadt	84	46 798	46 797	6 273	8 110	1 838
Dahwitz-Hoppegarten	203	793 108	791 344	108 080	75 305	32 775
Dannenberg	6					
Diedersdorf	16	21 714	21 711	2 657	2 222	436
Döbberin	3					
Dolgelin	14	14 257	14 248	1 729	1 252	476
Eggersdorf/Mü.	9	3 187	3 187	363	283	80
Eichwerder	8	2 111	2 111	277	261	17
Falkenberg/Mark	54	45 994	45 992	6 662	4 824	1 837
Falkenhagen	20	23 665	23 665	3 156	2 138	1 019
Frankenfelde	2					
Fredersdorf-Vogelsdorf	336	219 523	218 152	31 054	21 415	9 639
Freundenberg	13	2 134	2 134	319	237	82
Friedersdorf	6					
Friedrichsaue	1					
Garzau	6	2 930	2 930	390	200	190
Garzin	6					
Genschmar	7					
Gielsdorf	9	5 124	5 114	567	449	118
Gieshof-Zelliner Loose	2					
Golzow	22	28 469	28 463	2 752	2 893	141
Gorgast	14	10 169	10 169	1 173	844	328
Groß Neuendorf	8					
Grunow	3					
Gusow	32	11 193	11 157	1 488	1 039	449
Güstebieser Loose	12	4 215	4 210	370	396	25
Haselberg	2					
Hathenow	4	497	497	42	30	12
Heckelberg	10	4 212	4 212	408	379	29
Hennickendorf	86	85 338	84 981	11 963	8 745	3 218
Hermersdorf/Obersdorf	13	3 402	3 402	340	425	86
Herzfelde	89	116 662	116 529	16 846	12 682	4 164
Hohenwutzen	27	14 914	14 913	1 843	1 374	469
Hönow	135	432 206	430 920	64 291	46 531	17 760
Hoppegarten/Mü.	9					
Ihlow	3	1 032	1 032	88	106	18
Jahnsfelde	7	1 742	1 742	212	167	45
Kiehnwerder	3					

Noch: 5.2. Umsatzsteuerpflichtige, deren steuerbarer Umsatz und Umsatzsteuervorauszahlungen 1994 nach Verwaltungsbezirken (Gemeinden)

Gemeinden	Steuerpflichtige	Steuerbarer Umsatz		USt vor Abzug der Vorsteuer	Abziehbare Vorsteuer	USt-Vorauszahlung
		insgesamt	dar. Lieferungen und Leistungen			
	Anzahl	1 000 DM				
Kienitz	15	7 656	7 656	965	792	173
Klosterdorf	10	3 704	3 704	399	301	98
Krüge/Gersdorf	9	3 372	3 372	478	180	298
Kunersdorf/Metzdorf	1
Küstrin-Kietz	6
Lebus, Stadt	76	66 821	66 636	9 662	6 851	2 810
Letschin	82	78 331	78 029	8 142	8 085	56
Leuenberg	11	7 203	7 189	1 047	733	314
Libbenichen	7
Lichtenow	20	8 687	8 683	1 253	767	486
Lietzen	18	6 725	6 725	858	611	247
Lüdersdorf/Biesdorf	3
Mädewitz	7	2 301	2 301	273	339	67
Mallnow	5
Manschnow	48	41 625	41 340	5 358	6 561	1 204
Marxdorf	2
Möglin	2
Müncheberg, Stadt	161	209 207	209 070	29 439	22 501	6 939
Münchehofe	21	15 918	15 745	2 374	1 295	1 079
Neubarnim	8	2 651	2 651	287	264	23
Neuenhagen	42	22 013	21 554	2 988	2 225	763
Neuenhagen bei Berlin	455	398 549	397 069	54 912	38 749	16 164
Neuhardenberg	70	72 252	72 231	9 677	8 008	1 668
Neuküstrinchen	10	3 396	3 389	334	406	72
Neulewin	19	18 604	18 494	2 110	1 985	124
Neulietzegörcke	5	1 516	1 516	195	120	74
Neureetz	11	5 351	5 351	775	479	296
Neurüdnitz	4
Neutrebbin	46	25 857	25 797	3 009	2 707	302
Niederjesar	7	4 136	4 136	451	345	107
Ortwig	10	1 860	1 860	250	175	75
Petershagen	3
Petershagen/Eggersdorf	348	297 370	295 172	42 666	29 908	12 757
Platkow	10	5 359	5 359	639	644	4
Podelzig	9	5 930	5 930	396	401	4
Prötzel	24	39 605	39 588	5 595	3 754	1 841
Quappendorf	4	1 740	1 740	258	143	116
Rathsdorf/Neugaul	10	18 954	18 954	2 792	2 231	560
Rathstock	3
Rehfelde	96	64 900	64 879	9 277	6 651	2 626
Reichenberg	7
Reichenow	8
Reitwein	11	33 572	33 572	3 557	2 964	594
Rüdersdorf b. Bln.	218	246 807	246 157	34 857	27 786	7 071
Sachsendorf	5
Schiffmühle	14	7 516	7 516	914	803	111
Schönfließ	5	763	763	109	86	22
Schulzendorf	12	23 367	23 367	2 121	3 168	1 047
Seelow, Stadt	187	202 032	201 739	28 080	20 875	7 204
Sietzing	5	3 976	3 976	457	415	41
Sophienthal	2
Steinbeck	4	6 441	6 441	751	683	68
Steintoch	3	261	261	39	32	6
Sternebeck/Harnekop	4
Strausberg, Stadt	666	585 709	584 921	82 273	65 562	16 710
Trebnitz	8	2 787	2 787	348	404	56
Treplin	11	2 043	2 043	205	167	38
Waldsiewersdorf	21	7 349	7 349	1 035	639	396
Wegendorf	13	14 152	14 152	2 019	1 695	324

Noch: 5.2. Umsatzsteuerpflichtige, deren steuerbarer Umsatz und Umsatzsteuervorauszahlungen 1994 nach Verwaltungsbezirken (Gemeinden)

Gemeinden	Steuerpflichtige	Steuerbarer Umsatz		USt vor Abzug der Vorsteuer	Abziehbare Vorsteuer	USt-Vorauszahlung
		insgesamt	dar. Lieferungen und Leistungen			
	Anzahl	1 000 DM				
Werbig	11	5 794	5 794	784	705	80
Werder	10	5 598	5 598	707	474	232
Wesendahl	7
Wölsickendorf/Wollenberg	8	533	533	56	76	20
Worin	16	14 030	14 030	1 765	1 733	32
Wriezen, Stadt	172	280 218	279 785	38 668	29 467	9 201
Wulkow bei Booßen	8	1 078	1 078	158	120	38
Wulkow bei Trebnitz	3
Wustrow	2
Zechin	5
Zinndorf	7	3 097	3 097	314	322	8

Noch: 5.2. Umsatzsteuerpflichtige, deren steuerbarer Umsatz und Umsatzsteuervorauszahlungen 1994 nach Verwaltungsbezirken (Gemeinden)

Gemeinden	Steuerpflichtige	Steuerbarer Umsatz		USt vor Abzug der Vorsteuer	Abziehbare Vorsteuer	USt-Vorauszahlung
		insgesamt	dar. Lieferungen und Leistungen			
	Anzahl	1 000 DM				
Landkreis Oberhavel						
Altüdersdorf	16	19 231	19 216	2 417	2 478	61
Althymen	1					
Badingen	7					
Bärenklau	25	12 946	12 791	1 658	1 242	416
Barsdorf	3					
Baumgarten	3					
Beetz	15	7 255	7 146	738	962	224
Bergsdorf	10	7 056	7 055	613	741	127
Birkenwerder	200	175 771	175 746	24 303	14 788	9 568
Blumenow	5					
Bötzow	52	38 296	38 192	5 571	4 042	1 529
Bredereiche	16	3 915	3 915	421	367	54
Burgwall	6					
Dannenwalde	12	7 497	7 497	1 105	806	299
Dollgow	12	6 800	6 800	662	680	18
Eichstädt	21	26 416	26 403	3 798	3 553	373
Falkenthal	24	13 239	13 239	1 707	1 257	451
Flatow	15	11 570	11 570	1 550	1 251	300
Freienhagen	10	3 181	3 181	433	260	173
Friedrichsthal	48	18 036	17 971	2 538	1 873	665
Fürstenberg/Havel, Stadt	187	94 472	93 575	13 374	9 063	4 311
Germendorf	57	85 652	85 559	12 437	9 277	3 160
Glambeck	2					
Glienicke/Nordbahn	140	75 480	75 147	10 723	6 623	4 099
Gransee, Stadt	190	156 357	156 183	21 845	16 309	5 536
Grieben	9	12 013	12 013	1 648	1 478	170
Groß-Ziethen	3					
Großmütz	7					
Großwoltersdorf	12	8 072	7 909	1 005	971	33
Grüneberg	35	20 104	19 948	2 138	1 890	247
Gutengermendorf	7	6 126	6 126	550	499	51
Hammer	14	6 513	6 513	605	645	40
Häsen	7					
Hennigsdorf, Stadt	437	1 991 646	1 940 292	285 646	161 614	124 258
Himmelpfort	15	3 078	3 078	399	271	128
Hohen Neuendorf	464	283 598	280 308	38 992	26 281	12 715
Hohenbruch	14	14 994	14 994	1 937	1 260	677
Kappe	4	226	226	33	32	1
Klein-Mutz	14	14 084	14 084	1 684	1 528	156
Kraatz-Buberow	7	6 652	6 652	734	553	181
Kremmen, Stadt	108	90 675	88 567	11 315	8 426	2 889
Kreuzbruch	4	1 102	1 102	114	145	31
Krewelin	10	2 355	2 355	338	163	176
Kurtschiag	12	4 685	4 684	694	497	197
Leegebruch	118	81 780	81 284	11 278	8 029	3 249
Lehnitz	80	30 210	30 129	4 327	2 639	1 688
Liebenthal	4					
Lieberwalde, Stadt	89	112 959	110 309	14 008	11 423	2 585
Löwenberg	67	62 670	62 572	8 278	6 011	2 267
Malz	11	1 695	1 695	250	123	127
Marienthal	12	25 999	25 298	3 823	3 252	571
Marwitz	37	22 653	22 647	2 884	2 011	872
Menz	19	6 635	6 635	897	680	217
Meseberg	1					
Mildenberg	13	8 042	8 042	1 064	1 121	57
Mühlenbeck	68	38 202	37 921	5 124	4 015	1 108
Nassenheide	45	44 611	44 611	6 520	3 681	2 838
Neu-Vehlefanz	7	2 233	2 233	311	207	104

Noch: 5.2. Umsatzsteuerpflichtige, deren steuerbarer Umsatz und Umsatzsteuervorauszahlungen 1994 nach Verwaltungsbezirken (Gemeinden)

Gemeinden	Steuerpflichtige	Steuerbarer Umsatz		USt vor Abzug der Vorsteuer	Abziehbare Vorsteuer	USt-Vorauszahlung
		insgesamt	dar. Lieferungen und Leistungen			
	Anzahl	1 000 DM				
Neuendorf	7					
Neuglobsow	21	6 235	6 235	893	582	311
Neuholland	13	12 039	12 039	1 438	1 103	335
Neulögow	4					
Neulöwenberg	10	6 795	6 795	913	683	230
Oranienburg, Stadt	816	858 014	851 225	118 208	92 289	26 580
Ribbeck	2					
Rönnebeck	8	1 163	1 163	99	168	69
Schildow	86	52 639	52 366	7 265	5 597	1 668
Schmachtenhagen	61	25 138	25 138	3 000	2 377	623
Schönermark	19	7 847	7 844	1 144	632	511
Schönfließ	17	17 661	17 661	2 389	1 664	725
Schulzendorf	8					
Schwante	34	16 252	16 252	2 167	1 388	779
Seilershof	4					
Sommerfeld	26	14 018	14 018	1 961	1 276	694
Sonnenberg	8					
Staffelde	12	4 444	4 444	551	580	29
Steinförde	7	882	882	110	83	27
Stolpe	7	2 336	2 336	331	246	85
Stolpe-Süd	13	7 438	7 412	1 115	1 324	209
Teschendorf	30	14 981	14 981	1 988	1 432	556
Tornow	2					
Vehlefan	34	95 394	94 652	9 867	8 788	1 079
Velten, Stadt	276	367 667	367 490	51 428	38 394	13 034
Vogelsang	4					
Wensickendorf	25	20 052	19 235	2 832	1 650	1 182
Wesendorf	7	4 916	4 916	575	481	94
Wolfsruh	4					
Zabelsdorf	6					
Zehdenick, Stadt	354	434 754	431 365	63 295	45 640	17 654
Zehlendorf	30	21 004	21 004	3 025	2 094	931
Zernikow	4	579	579	84	52	32
Zootzen	4					
Zühlsdorf	36	10 806	10 806	1 361	1 623	262

Noch: 5.2. Umsatzsteuerpflichtige, deren steuerbarer Umsatz und Umsatzsteuervorauszahlungen 1994 nach Verwaltungsbezirken (Gemeinden)

Gemeinden	Steuerpflichtige	Steuerbarer Umsatz		USt vor Abzug der Vorsteuer	Abziehbare Vorsteuer	USt-Vorauszahlung
		insgesamt	dar. Lieferungen und Leistungen			
	Anzahl	1 000 DM				
Landkreis Oberspreewald-Lausitz						
Allmosen	7	30 360	29 298	4 498	3 647	851
Altdöbern	87	53 699	52 801	7 367	6 551	816
Annahütte	14	3 571	3 571	502	386	116
Bahnsdorf	7	4 643	4 643	660	470	190
Barzig	1
Bischdorf	5
Boblitz	24	40 099	39 783	5 199	3 729	1 469
Bolschwitz	5	420	420	44	64	21
Brieske	29	531 186	530 741	77 256	74 218	3 038
Bronkow	7
Buchwäldchen	3
Buckow	1
Calau, Stadt	213	274 917	274 088	39 532	28 366	11 166
Craupe	2
Drochow	7	3 237	3 237	396	325	70
Frauendorf	10	2 828	2 828	364	278	86
Freienhufen	30	75 219	75 219	11 088	10 517	571
Gollmitz	6	1 054	1 054	149	138	11
Göritz	10	11 546	11 546	1 585	1 000	585
Gosda	4
Groß Beuchow	20	15 497	15 447	2 105	1 780	324
Groß Jehser	5
Groß Lübbenau	6	1 984	1 984	261	282	21
Groß-Klessow	4	818	818	120	80	40
Groß-Mehßow	8
Großknehlen	32	21 622	21 496	3 211	2 306	905
Großkoschen	43	79 611	79 334	11 384	9 598	1 786
Großräschen, Stadt	195	214 914	213 828	30 791	20 724	10 080
Grünewald	16	3 357	3 357	462	330	132
Guteborn	21	18 153	18 153	2 687	1 888	798
Hermisdorf bei Ruhland	7	1 042	1 042	115	85	30
Hindenberg	2
Hohenbocka	28	25 989	25 989	3 808	3 180	627
Hörlitz	24	44 214	44 193	6 603	4 259	2 344
Hosena	59	69 851	69 702	8 696	6 124	2 573
Jannowitz	6	3 527	3 527	515	417	98
Kemmen	4
Kittlitz	10	6 253	6 253	938	540	398
Klein Radden	8	8 142	8 142	891	892	1
Klettwitz	28	13 357	12 904	1 430	1 195	237
Koßwig	6
Kroppen	17	8 299	8 288	1 166	865	301
Laasow	7
Lauchhammer, Stadt	430	530 284	528 617	72 585	65 963	6 622
Leipe	6
Lindchen	1
Lindenau	15	13 221	13 219	1 395	1 474	79
Lipten	8
Lübbenau/Spreewald, Stadt	401	345 207	344 610	46 683	31 167	15 516
Lubochow	1
Meuro	16	55 249	55 249	8 021	8 517	496
Missen	9
Mlode	1
Muckwar	6
Naundorf	5
Neupetershain	51	39 856	39 856	5 387	4 174	1 213
Niemtsch	9
Ogrosen	8	2 735	2 735	326	283	43

Noch: 5.2. Umsatzsteuerpflichtige, deren steuerbarer Umsatz und Umsatzsteuervorauszahlungen 1994 nach Verwaltungsbezirken (Gemeinden)

Gemeinden	Steuerpflichtige	Steuerbarer Umsatz		USt vor Abzug der Vorsteuer	Abziehbare Vorsteuer	USt-Vorauszahlung
		insgesamt	dar. Lieferungen und Leistungen			
	Anzahl	1 000 DM				
Ortrand, Stadt	97	108 747	104 632	14 702	11 099	3 602
Peickwitz	15	10 584	10 580	1 098	1 017	80
Raddusch	19	24 868	24 712	2 908	3 318	410
Ragow	14	23 814	23 643	3 462	2 934	529
Reddern	4	422	420	63	53	10
Repten	3
Ressen	4
Ruhland, Stadt	143	108 284	108 264	15 287	10 404	4 883
Saalhausen	13	51 400	51 400	7 684	6 679	1 005
Saßleben	9	3 883	3 882	484	384	100
Schipkau	56	22 391	22 391	3 208	2 315	893
Schöllnitz	3
Schwarzbach	16	9 524	9 524	1 150	945	204
Schwarzheide/N.L., Stadt	149	167 787	167 366	23 924	15 993	7 931
Sedlitz	22	7 584	7 559	1 018	615	402
Senftenberg, Stadt	500	4 008 071	4 006 687	584 231	337 029	247 202
Stradow	12	4 719	4 719	692	445	248
Suschow	3
Tettau	20	7 737	7 737	1 112	791	321
Vetschau, Stadt	166	164 568	160 314	21 836	17 284	4 552
Werchow	20	10 623	10 304	1 399	926	473
Wormlage	4
Woschkow	3	194	194	21	27	6
Zinnitz	4

Noch: 5.2. Umsatzsteuerpflichtige, deren steuerbarer Umsatz und Umsatzsteuervorauszahlungen 1994 nach Verwaltungsbezirken (Gemeinden)

Gemeinden	Steuerpflichtige	Steuerbarer Umsatz		USt vor Abzug der Vorsteuer	Abziehbare Vorsteuer	USt-Vorauszahlung
		insgesamt	dar. Lieferungen und Leistungen			
	Anzahl	1 000 DM				
Landkreis Oder-Spree						
Ahrensdorf	4					
Alt Golm	13	36 509	36 509	5 379	3 707	1 672
Alt Madlitz	5					
Alt Stahnsdorf	11	4 544	4 544	663	432	231
Arensdorf	11	3 266	3 261	308	356	48
Bad Saarow-Pieskow	127	103 795	103 651	14 807	11 421	3 387
Bahro	2					
Beerfelde	16	10 536	10 536	1 182	1 028	154
Beeskow, Stadt	330	322 833	322 174	42 329	32 949	9 380
Berkenbrück	23	14 762	14 761	2 159	1 507	651
Biegen	8	2 765	2 765	377	249	129
Birkholz	8					
Bomsdorf	7					
Braunsdorf	9	5 992	5 992	899	400	498
Bremsdorf	12	8 383	8 383	1 151	733	418
Breslack	2					
Briescht	7	1 430	1 430	183	121	62
Briesen (Mark)	56	32 853	32 853	4 338	3 368	969
Brieskow-Finkenheerd	77	84 653	84 644	12 439	8 888	3 554
Buchholz	7					
Buckow	15	5 354	5 354	667	493	174
Bugk	7	1 685	1 685	230	174	56
Chossewitz	6					
Coschen	12	3 759	3 759	536	300	236
Dahmsdorf	4	649	649	88	70	19
Dammendorf	6					
Demnitz	5	920	920	118	230	112
Diensdorf-Radlow	14	5 773	5 614	802	567	235
Drahendorf	1					
Eisenhüttenstadt, Stadt	738	2 222 176	2 207 904	263 451	250 682	12 768
Erkner	283	194 861	191 700	26 467	22 208	4 258
Falkenberg	4					
Falkenberg	6					
Friedland, Stadt	40	23 633	23 632	3 174	3 189	15
Fünfeichen	15	5 317	5 317	772	707	66
Fürstenwalde/Spree, Stadt	938	1 227 648	1 215 586	168 722	133 312	35 411
Giesensdorf	5	4 138	4 138	606	467	139
Glienicke	18	12 411	12 411	1 366	1 199	167
Göhlen	5	619	619	73	104	31
Görsdorf b. Beeskow	9					
Görsdorf b. Storkow	15	6 810	6 810	887	833	54
Görzig	11	2 677	2 677	384	294	91
Gosen	65	158 399	157 646	23 414	25 222	1 809
Groß Eichholz	6					
Groß Lindow	41	30 537	30 509	4 399	3 022	1 376
Groß Muckrow	8	2 490	2 490	371	276	94
Groß Rietz	14	5 087	5 087	555	561	5
Groß Schauen	8	7 177	7 177	843	733	110
Groß-Briesen	6	4 293	4 293	538	682	144
Grünheide (Mark)	97	39 126	38 904	5 336	3 664	1 672
Grunow	12	6 882	6 882	973	805	167
Günthersdorf	5					
Hangelsberg	41	21 044	21 037	2 973	1 900	1 074
Hartmannsdorf	10	9 843	9 843	1 413	1 133	280
Hasenfelde	5					
Heinersdorf	31	21 414	21 397	2 305	2 161	144
Henzendorf	4	744	744	83	73	9
Herzberg	14	9 451	9 451	1 140	935	204

Noch: 5.2. Umsatzsteuerpflichtige, deren steuerbarer Umsatz und Umsatzsteuervorauszahlungen 1994 nach Verwaltungsbezirken (Gemeinden)

Gemeinden	Steuerpflichtige	Steuerbarer Umsatz		USt vor Abzug der Vorsteuer	Abziehbare Vorsteuer	USt-Vorauszahlung
		insgesamt	dar. Lieferungen und Leistungen			
	Anzahl	1 000 DM				
Jacobsdorf	16	9 578	9 576	1 365	1 009	356
Jänickendorf	1
Kagel	37	20 353	20 353	2 849	2 353	495
Karras	1
Kehrigk	4
Kienbaum	12	4 813	4 813	695	463	231
Kieselwitz	7	5 110	5 110	598	618	19
Klein Muckrow	3
Kobbeln	3
Kolpin	6
Kossenblatt	11	7 357	7 356	921	666	255
Kummerow	1
Kummersdorf	20	7 008	7 008	994	650	344
Langewahl	17	16 885	16 885	2 483	2 017	466
Lawitz	11	3 916	3 916	587	353	235
Leißnitz	11	13 919	13 803	1 729	1 558	171
Limsdorf	17	6 175	6 175	848	727	120
Lindenberg	37	40 108	40 108	5 692	4 129	1 563
Lindow	3
Markgrafpieske	26	16 901	16 835	2 140	1 677	463
Merz	4
Mittweide	5
Mixdorf	22	8 868	8 842	1 267	901	367
Möbiskrüge	10	9 650	9 636	1 447	1 353	95
Mönchwinkel	4
Müllrose, Stadt	108	125 971	125 605	16 973	11 773	5 200
Neu Golm	12	8 604	8 604	1 247	760	487
Neu Zittau	47	22 890	22 879	3 048	2 151	897
Neubrück (Spree)	9
Neuendorf im Sande	3
Neuzelle	59	49 489	48 619	6 112	4 762	1 350
Niewisch	5
Ossendorf	5
Petersdorf b. Briesen	5
Petersdorf b. Saarow-Pieskow	18	38 622	38 622	5 740	3 790	1 950
Pfaffendorf	12	11 997	11 997	1 652	1 170	482
Philadelphia	11	6 329	6 329	941	639	303
Pieskow	7	9 128	9 128	856	749	107
Pilgram	2
Pohlitz	4	646	646	95	156	61
Ragow	2
Ranzig	15	9 173	9 173	991	809	181
Ratzdorf	6	958	958	99	92	7
Rauen	38	20 367	20 340	2 811	2 042	770
Reichenwalde	14	8 857	8 857	1 125	744	382
Reudnitz	3
Rieplos	3
Rießen	8
Sauen	3
Schadow	3
Schernsdorf	7
Schöneiche b. Berlin	284	239 084	237 908	34 508	23 104	11 403
Schönfelde	2
Schwerin	4
Schwerzko	1
Selchow	10	8 813	8 813	1 235	844	391
Sieversdorf	6	4 285	4 285	524	589	66
Spreeau	12	15 165	15 163	2 199	1 603	596
Spreehagen	63	105 623	105 466	13 687	10 600	3 087

Noch: 5.2. Umsatzsteuerpflichtige, deren steuerbarer Umsatz und Umsatzsteuervorauszahlungen 1994 nach Verwaltungsbezirken (Gemeinden)

Gemeinden	Steuerpflichtige	Steuerbarer Umsatz		USt vor Abzug der Vorsteuer	Abziehbare Vorsteuer	USt-Vorauszahlung
		insgesamt	dar. Lieferungen und Leistungen			
	Anzahl	1 000 DM				
Steinhöfel	21	13 438	13 438	1 699	1 325	375
Steinsdorf	6
Storkow, Stadt	266	273 286	258 027	33 115	25 218	7 897
Streichwitz	1
Stremmen	6
Tauche	10	7 304	7 304	843	708	135
Tempelberg	3
Trebatsch	20	10 507	10 507	1 297	1 272	25
Treppeln	9	2 232	2 232	315	301	14
Vogelsang	16	15 560	15 560	2 285	1 506	780
Weichensdorf	2
Wellmitz	22	16 667	16 667	1 942	1 818	124
Wendisch Rietz	51	19 719	19 718	2 556	1 811	745
Werder	1
Wiesenau	37	31 750	31 396	3 983	3 351	632
Wilmersdorf	2
Wilmersdorf	7
Wochowsee	1
Woltersdorf	216	197 963	197 294	28 702	21 413	7 289
Zeust	3
Ziltendorf	37	23 057	23 049	3 355	2 439	916

Noch: 5.2. Umsatzsteuerpflichtige, deren steuerbarer Umsatz und Umsatzsteuervorauszahlungen 1994 nach Verwaltungsbezirken (Gemeinden)

Gemeinden	Steuerpflichtige	Steuerbarer Umsatz		USt vor Abzug der Vorsteuer	Abziehbare Vorsteuer	USt-Vorauszahlung
		insgesamt	dar. Lieferungen und Leistungen			
	Anzahl	1 000 DM				
Landkreis Ostprignitz-Ruppin						
Bantikow	16	13 890	13 868	1 559	1 118	441
Banzendorf	4
Barsikow	9	14 719	14 290	1 475	1 590	115
Basdorf	2
Berlinchen	9	10 853	10 853	1 250	1 236	14
Betzin	1
Blandikow	8	3 657	3 641	539	363	176
Blesendorf	5
Blumenthal	39	24 764	24 560	3 292	2 867	425
Bork/Lellichow	8
Braunsberg	4
Breddin	30	26 281	26 281	3 605	2 812	793
Brunn	2
Brunne	7	1 764	1 764	207	186	20
Bückwitz	9	3 826	3 826	541	566	25
Christdorf	4
Dabergotz	12	6 331	6 331	769	584	185
Darritz-Wahlendorf	3
Dechtow	4
Dessow	13	32 025	32 025	4 583	3 085	1 498
Deutschhof	4
Dierberg	5
Dorf-Zechlin	17	4 848	4 841	599	967	368
Dossow	12	10 576	10 576	816	929	113
Dranse	5	1 371	1 371	180	171	8
Dreetz	28	14 847	14 847	1 643	1 367	276
Drewen	6
Fehrbellin, Stadt	119	135 617	134 807	17 445	15 456	1 990
Flecken Zechlin	30	11 148	11 123	1 384	1 000	383
Frankendorf	5
Fretzdorf	12	32 127	28 832	3 396	3 930	534
Freyenstein, Stadt	53	25 180	25 073	3 231	2 671	560
Gadow	9	7 354	7 354	1 078	834	244
Ganzer	3
Gartow	1
Garz	4
Giesenhorst	6
Goldbeck	6
Gottberg	5
Grabow bei Blumenthal	5
Groß Haßlow	15	14 294	14 294	2 044	1 682	362
Großzerlang	2
Hakenberg	7
Heiligengrabe	31	61 523	61 423	6 730	13 412	6 682
Heinrichsdorf	4
Herzberg (Mark)	16	10 419	10 412	1 414	1 037	377
Herzsprung	12	19 310	19 310	2 477	2 032	445
Hindenberg	2
Hohenofen	2
Holzhausen	5	1 333	1 333	127	101	27
Jabel	4
Kagar	7	2 249	2 249	318	291	27
Kantow	3
Karweese	10	1 102	1 102	131	151	20
Katerbow	5
Keller	5
Kerzlin	4
Kleinzerlang	3

Noch: 5.2. Umsatzsteuerpflichtige, deren steuerbarer Umsatz und Umsatzsteuervorauszahlungen 1994 nach Verwaltungsbezirken (Gemeinden)

Gemeinden	Steuerpflichtige	Steuerbarer Umsatz		USt vor Abzug der Vorsteuer	Abziehbare Vorsteuer	USt-Vorauszahlung
		insgesamt	dar. Lieferungen und Leistungen			
	Anzahl	1 000 DM				
Klosterheide	5					
Königsberg	4					
Königshorst	13	5 949	5 928	408	556	148
Kötzlin	4	931	931	140	115	24
Kränzlin	13	12 949	12 948	1 569	1 449	120
Küdow-Lüchfeld	5					
Kyritz, Stadt	338	322 976	320 995	44 993	33 227	11 765
Langen	15	26 243	26 243	3 855	2 570	1 286
Lentzke	20	10 850	10 850	1 516	1 321	195
Liebenthal	5					
Lindow (Mark), Stadt	95	63 703	63 690	8 393	7 157	1 235
Linow	11	2 632	2 632	328	260	68
Linum	18	10 802	10 802	1 436	940	496
Lögow	9					
Lohm	6					
Luhme	4					
Manker	12	8 352	8 352	769	817	48
Maulbeerwalde	1					
Nackei	13	11 732	11 732	1 236	1 239	3
Netzeband	8					
Neuruppin, Stadt	892	1 016 163	1 007 767	140 511	110 294	30 216
Neustadt (Dosse), Stadt	125	135 497	135 464	18 849	13 777	5 072
Niemerlang	3					
Papenbruch	7	5 670	5 665	689	682	7
Plänitz-Leddin	10	5 959	5 959	756	533	224
Protzen	9	4 200	4 200	524	415	108
Rägelin	9	2 120	2 120	298	249	50
Rehfeld-Berlitt	13	6 542	6 542	679	689	10
Rheinsberg, Stadt	172	140 674	140 527	18 656	16 788	1 868
Roddahn	4					
Rohriack	2					
Rosenwinkel	6	662	662	88	54	33
Rossow	1					
Rüthnick	8	5 474	5 474	536	452	84
Schönberg	4	2 673	2 673	294	301	7
Schönberg	6					
Schönermark	3					
Schwanow	4	611	611	76	65	11
Schweinrich	4					
Seebeck-Strubensee	5					
Segeletz	8	7 598	7 598	1 105	707	397
Sewekow	6	2 234	2 234	291	244	47
Sieversdorf	21	12 162	12 162	1 584	1 865	280
Storbeck	9	5 294	5 294	541	484	58
Stüdenitz	18	10 103	10 103	1 186	1 013	173
Tarmow	10	16 197	16 107	1 663	1 691	28
Teetz/Ganz	4	1 074	1 074	131	136	5
Trieplatz	3					
Vichel	3					
Vielitz	7	3 278	3 278	486	277	210
Walchow	3					
Wall	2					
Wallitz	1					
Walsleben	25	22 100	21 930	2 879	2 216	663
Werder	17	43 351	41 878	6 457	7 917	1 460
Wernikow	4					
Wildberg	19	20 012	20 012	2 578	1 864	715
Wittstock/Dosse, Stadt	434	621 386	619 541	82 441	70 283	12 205
Wulfersdorf	17	19 598	19 598	2 272	1 898	374

Noch: 5.2. Umsatzsteuerpflichtige, deren steuerbarer Umsatz und Umsatzsteuervorauszahlungen 1994 nach Verwaltungsbezirken (Gemeinden)

Gemeinden	Steuerpflichtige	Steuerbarer Umsatz		USt vor Abzug der Vorsteuer	Abziehbare Vorsteuer	USt-Vorauszahlung
		insgesamt	dar. Lieferungen und Leistungen			
	Anzahl	1 000 DM				
Wusterhausen/Dosse, Stadt	115	113 728	113 169	15 897	11 978	3 919
Wustrau-Altfrisesack	26	18 768	18 768	2 110	2 129	19 -
Zaatzke	10
Zechlinerhütte	19	9 432	9 432	975	749	226
Zechow	2
Zempow	6	1 001	1 001	101	165	64 -
Zernitz	17	11 919	11 900	1 734	1 064	670
Zootzen	3	479	479	72	40	32
Zühlen	2

Noch: 5.2. Umsatzsteuerpflichtige, deren steuerbarer Umsatz und Umsatzsteuervorauszahlungen 1994 nach Verwaltungsbezirken (Gemeinden)

Gemeinden	Steuerpflichtige	Steuerbarer Umsatz		USt vor Abzug der Vorsteuer	Abziehbare Vorsteuer	USt-Vorauszahlung
		insgesamt	dar. Lieferungen und Leistungen			
	Anzahl	1 000 DM				
Landkreis Potsdam-Mittelmark						
Alt Bork	5					
Baitz	6					
Bardenitz	21	21 637	21 637	1 946	1 653	293
Beelitz, Stadt	208	305 946	301 916	40 001	35 227	4 774
Belzig, Stadt	218	240 026	238 220	31 327	25 249	6 079
Bensdorf	26	34 866	34 736	2 985	2 910	76
Bergholz	4	1 535	1 535	230	160	70
Bergholz-Rehbrücke	166	239 227	238 194	34 655	27 608	7 047
Bliesendorf	7					
Bochow	19	22 496	21 847	3 274	2 905	368
Boecke	1					
Borkheide	46	38 794	38 794	4 333	2 903	1 430
Borkwalde	13	28 343	28 343	4 236	3 736	499
Borne	5					
Brachwitz	4	799	799	114	81	33
Brielow	44	57 451	57 298	8 206	6 010	2 196
Briest	8					
Brück, Stadt	155	322 480	321 544	47 155	34 280	12 876
Buchholz b. Niemegek	3					
Buchholz b. Treuenbrietzen	17	10 781	10 781	1 409	1 091	318
Buckau	9	2 256	2 256	213	239	26
Bücknitz	13	3 040	3 040	351	256	95
Busendorf	15	8 865	8 752	1 236	795	442
Butzow	9	3 778	3 778	469	451	18
Cammer	24	9 421	9 421	1 303	865	438
Caputh	148	118 832	118 561	17 203	10 771	6 433
Dahnsdorf	20	13 016	12 694	1 773	1 554	220
Damelang-Freienthal	7	1 191	1 191	163	103	60
Damsdorf	70	126 138	111 680	13 592	9 236	4 356
Deetz/Havel	19	6 857	6 857	848	652	196
Derwitz	13	5 574	5 574	696	426	270
Deutsch Bork	3					
Dietersdorf	4					
Dippmannsdorf	10	3 442	3 442	444	306	139
Dretzen	10	11 773	11 627	1 590	1 225	366
Elsholz	9	4 823	4 823	720	396	323
Emstal	9	15 315	15 315	2 297	4 957	2 660
Fahlhorst	1					
Fahrland	83	118 532	115 936	14 809	10 342	4 467
Feldheim	6					
Ferch	60	24 721	24 721	3 581	2 510	1 071
Fichtenwalde	29	29 746	29 746	4 133	2 810	1 323
Fohrde	40	23 945	22 726	3 433	2 194	1 239
Fredersdorf	13	7 724	7 721	960	1 118	158
Fresdorf	6					
Garrey	8					
Geltow	107	135 812	132 880	18 663	12 610	6 053
Glienecke	7					
Glindow	145	197 477	196 764	28 024	20 245	7 779
Göhlsdorf	26	12 176	12 145	1 711	1 251	460
Gollwitz	9	4 423	4 419	580	604	24
Golm	37	26 170	26 117	3 397	2 185	1 212
Golzow	54	34 930	34 875	4 342	3 227	1 115
Gortz	4					
Görzke	56	23 503	23 503	2 800	2 312	488
Götz	35	14 170	14 170	1 882	1 381	500
Gräben	8	3 042	3 042	455	335	121
Grebs	13	5 282	5 256	710	439	271

Noch: 5.2. Umsatzsteuerpflichtige, deren steuerbarer Umsatz und Umsatzsteuervorauszahlungen 1994 nach Verwaltungsbezirken (Gemeinden)

Gemeinden	Steuerpflichtige	Steuerbarer Umsatz		USt vor Abzug der Vorsteuer	Abziehbare Vorsteuer	USt-Vorauszahlung
		insgesamt	dar. Lieferungen und Leistungen			
	Anzahl	1 000 DM				
Groß Briesen	9	3 194	3 194	455	278	177
Groß Glienicke	76	103 313	103 282	10 330	8 843	1 487
Groß Kreuz	61	74 741	71 583	10 871	7 148	3 723
Groß Marzehns	3
Grubo	6
Güterfelde	51	36 499	36 429	4 969	3 452	1 518
Hagelberg	4
Haseloff-Grabow	4
Hohenferchesar	8	4 081	4 081	488	431	57
Hohenlobbese	1
Jeserig	46	53 359	52 789	7 683	5 752	1 931
Jeserig/Fläming	8
Jeserigerhütten	3	353	353	53	50	3
Kernitz	18	3 740	3 740	521	399	122
Ketzür	6	1 428	1 428	162	103	59
Klein Marzehns	1
Kleinmachnow	354	292 601	292 482	41 711	23 373	18 338
Klepzig	3
Köpernitz	5
Krahne	14	29 003	28 909	3 888	2 555	1 333
Kranepuhl	5
Krielow	8	3 109	3 109	396	358	40
Kuhlowitz	11	26 190	26 184	3 823	2 866	958
Langerwisch	48	43 810	37 017	4 826	4 102	724
Lehnin	118	66 057	66 000	8 801	6 641	2 159
Lehnsdorf	1
Linthe	21	214 851	209 858	31 895	24 632	7 263
Lobbese	6	1 245	1 245	126	137	10
Locktow	13	7 020	7 020	639	673	34
Lübnitz	4
Lühsdorf	2
Lünow	3
Lüsse	3	670	670	98	72	27
Lütte	16	7 155	7 143	762	820	58
Marquardt	17	3 923	3 923	582	485	97
Marzahna	18	23 926	23 780	3 086	2 780	306
Marzahne	5	1 783	1 762	159	104	56
Medewitz	13	7 865	7 865	1 151	708	443
Michelsdorf	14	12 134	12 108	1 378	988	389
Michendorf	121	232 863	231 686	29 909	23 711	6 197
Mörz	6
Nahmitz	13	7 581	7 581	1 082	735	347
Neschholz	9	3 561	3 561	400	370	29
Netzen	20	7 654	7 654	980	759	221
Neu Fahrland	57	141 546	141 185	20 767	10 038	10 730
Neuehütten	6
Neuendorf b. Brück	7
Nichel	8	5 032	5 032	727	519	208
Niebel	3
Niebelhorst	2
Niederwerbig	6
Niemegk, Stadt	95	166 597	166 459	23 980	19 293	4 687
Nudow	7	3 355	3 355	483	352	131
Oberjünne	6
Päwesin	25	16 972	16 972	2 396	1 368	1 029
Philippsthal	8	1 886	1 886	257	182	75
Phöben	15	24 188	24 188	3 614	2 500	1 114
Plötzin	33	116 124	103 769	9 698	8 456	1 242
Pritzerbe, Stadt	35	16 104	15 991	2 336	1 742	594

Noch: 5.2. Umsatzsteuerpflichtige, deren steuerbarer Umsatz und Umsatzsteuervorauszahlungen 1994 nach Verwaltungsbezirken (Gemeinden)

Gemeinden	Steuerpflichtige	Steuerbarer Umsatz		USt vor Abzug der Vorsteuer	Abziehbare Vorsteuer	USt-Vorauszahlung
		insgesamt	dar. Lieferungen und Leistungen			
	Anzahl	1 000 DM				
Prützke	16	9 212	8 992	1 323	1 061	264
Raben	3					
Rädel	7	4 218	4 218	497	342	155
Radewege	19	14 152	14 152	2 020	1 691	329
Rädigke	6	4 868	4 801	531	433	97
Ragösen	27	12 013	12 013	1 554	1 082	472
Reckahn	5					
Reesdorf	4					
Reetz	13	14 275	14 111	1 906	1 709	197
Reetzerhütten	10	5 330	5 329	778	565	213
Reppinichen	8	6 269	6 269	907	478	429
Rieben	10	8 516	8 516	1 276	858	418
Rietz	18	25 936	25 936	2 554	2 425	129
Rietz	12	3 860	3 860	546	436	110
Rogäsen	8	15 703	15 546	1 162	1 210	48
Roskow	11	4 595	4 595	660	313	346
Rottstock	5	1 276	1 265	154	150	4
Saarmund	53	52 850	52 850	7 392	4 948	2 444
Salzbrunn	3					
Satzkorn	4					
Schenkenberg	22	16 238	16 238	2 062	1 558	505
Schenkenhorst	10	2 407	2 407	348	206	142
Schlaflach	13	12 611	12 598	1 612	1 603	9
Schlamau	5					
Schlunkendorf	4	926	926	129	107	22
Schmergow	16	7 463	7 463	879	770	109
Schwanebeck	20	11 924	11 645	1 147	1 037	110
Seeburg	18	12 652	12 633	1 467	1 307	160
Seddiner See	112	82 019	81 709	11 703	8 240	3 463
Sputendorf	12	27 235	27 235	4 007	3 710	297
Stahnsdorf	310	283 424	281 090	39 701	31 100	8 600
Steinberg	5	385	385	55	49	5
Stücken	17	18 394	18 394	2 681	1 849	833
Teltow, Stadt	515	813 429	804 032	99 299	86 151	13 089
Töplitz	63	39 194	31 527	5 617	3 055	2 564
Trechwitz	16	3 538	3 537	486	366	120
Treuenbrietzen, Stadt	201	132 220	130 898	15 648	11 026	4 623
Uetz-Paaren	12	4 321	4 321	606	617	11
Viesen	4					
Warchau	1					
Wenzlow	12	11 832	11 830	1 695	1 048	647
Werbig	6	3 315	3 315	362	331	31
Werder (Havel), Stadt	401	447 922	437 769	52 841	39 569	13 271
Weseram	6					
Wiesenburg	56	67 541	67 501	9 350	10 226	877
Wildenbruch	37	28 721	28 415	4 077	2 771	1 306
Wilhelmshorst	73	30 109	30 104	4 160	2 882	1 278
Wittbrietzen	14	10 863	10 817	1 385	1 230	155
Wollin	25	24 282	24 279	3 039	2 530	509
Wust	20	7 913	7 912	1 159	909	250
Wusterwitz	88	57 462	57 271	7 899	5 737	2 162
Zauchwitz	16	9 261	9 220	1 309	977	332
Ziesar, Stadt	90	85 844	85 611	11 598	8 703	2 895
Zitz	4	1 265	1 265	117	109	8

Noch: 5.2. Umsatzsteuerpflichtige, deren steuerbarer Umsatz und Umsatzsteuervorauszahlungen 1994 nach Verwaltungsbezirken (Gemeinden)

Gemeinden	Steuerpflichtige	Steuerbarer Umsatz		USt vor Abzug der Vorsteuer	Abziehbare Vorsteuer	USt-Vorauszahlung
		insgesamt	dar. Lieferungen und Leistungen			
	Anzahl	1 000 DM				
Landkreis Prignitz						
Alt Krüssow	2					
Bad Wilsnack, Stadt	103	92 080	92 080	13 092	9 927	3 165
Baek	18	11 893	11 727	976	1 199	217 -
Barenthin	10	5 553	5 518	585	482	103
Bendelin	8	5 661	5 661	621	526	97
Bentwisch	8	4 763	4 763	555	502	53
Berge	39	23 876	23 876	3 086	2 229	859
Besandten	4					
Beveringen	7	3 618	3 618	484	502	18 -
Blüthen	12	1 478	1 478	127	153	22 -
Boberow	8	5 694	5 631	669	611	73
Boddin-Langnow	4	1 425	1 425	138	160	20 -
Breese	20	10 180	10 180	1 503	1 073	430
Buchholz	22	15 744	15 744	2 147	1 625	523
Cumlosen	22	16 353	16 231	2 248	2 056	194
Dallmin	20	49 887	49 195	2 466	4 028	1 561 -
Dannenwalde	20	16 197	16 197	2 199	1 871	328
Demerthin	10	7 447	7 447	809	1 222	413 -
Döllen	5					
Eidenburg	9	2 712	2 712	389	278	111
Falkenhagen	20	76 081	75 700	11 195	9 567	1 628
Frehne	8					
Garlin	15	12 956	12 956	1 817	1 372	447
Gerdshagen	12	12 033	12 031	1 364	1 256	108
Giesensdorf	7					
Glöwen	43	35 338	35 334	4 967	3 261	1 706
Görike	10	5 283	5 283	440	448	8 -
Grabow-Buckow	1					
Granzow	6					
Groß Breese	9	5 280	5 280	701	629	76
Groß Pankow	21	11 259	11 259	1 321	1 023	298
Groß Warnow	18	12 646	12 646	1 335	1 046	290
Groß Welle	7					
Groß Woltersdorf	4	551	551	62	182	120 -
Grube	1					
Gülitz	6					
Gumtow	11	6 791	6 790	855	929	74 -
Halenbeck	7					
Helle	6					
Hoppenrade	9					
Hülsebeck	1					
Jännersdorf	3					
Karstädt	93	184 196	178 354	18 581	22 897	4 315 -
Kehrberg	3					
Kemnitz	6	6 897	6 897	957	840	118
Klein Gottschow	6	1 616	1 616	185	185	
Klein Woltersdorf	18	12 767	12 739	1 501	1 393	108
Kleinow	17	7 957	7 942	882	772	110
Kletzke	10	8 273	8 273	797	783	14
Kolrep	3					
Krampfer	7					
Krependorf	4	1 632	1 632	213	243	30 -
Kribbe	2					
Kuhbier	3					
Kuhsdorf	10	5 454	5 454	450	699	246 -
Kunow	18	8 619	8 619	960	932	28
Laaske	1					
Laaslich	6					

Noch: 5.2. Umsatzsteuerpflichtige, deren steuerbarer Umsatz und Umsatzsteuervorauszahlungen 1994 nach Verwaltungsbezirken (Gemeinden)

Gemeinden	Steuerpflichtige	Steuerbarer Umsatz		USt vor Abzug der Vorsteuer	Abziehbare Vorsteuer	USt-Vorauszahlung
		insgesamt	dar. Lieferungen und Leistungen			
	Anzahl	1 000 DM				
Lanz	21	11 728	11 728	1 290	1 050	239
Legde	13	6 327	6 327	638	690	52
Lenzen, Stadt	87	65 531	65 241	8 921	7 151	1 770
Lindenberg	9	1 391	1 391	160	142	18
Lockstädt	4
Lütkenhof	3
Mankmuß	3
Mansfeld	1
Mellen	4
Mertensdorf	4
Mesendorf	1
Meyenburg, Stadt	99	123 524	122 729	15 151	14 222	929
Nebelin	9	5 226	5 226	604	508	96
Nettelbeck	3
Netzow	8	4 078	4 067	445	407	39
Perleberg, Stadt	465	393 751	392 605	49 927	38 817	11 113
Pirow	11	15 489	15 489	1 934	1 454	481
Porep	4
Preddöhl	3
Premslin	16	7 025	7 001	793	648	147
Pritzwalk, Stadt	377	370 756	364 618	47 731	35 621	12 110
Pröttlin	7	14 017	13 969	1 611	1 526	86
Putlitz, Stadt	96	67 203	66 968	8 659	7 936	724
Quitzebel	6	874	874	103	67	36
Reckenzin	4
Reetz	5
Retzin	5
Rohlsdorf	1
Rühstädt	12	28 627	28 627	3 883	2 801	1 082
Sadenbeck	18	23 636	23 636	3 185	3 539	354
Sagast	4
Schmolde	13	5 328	5 328	508	601	92
Schönebeck	7	4 787	4 787	613	477	136
Schönhagen b. Gumtow	4
Schreppkow	2
Silmersdorf	3
Steffenshagen	7	1 105	1 105	154	153	4
Stepenitz	9
Telschow-Weitgendorf	7	4 956	4 956	561	621	60
Triglitz	9	6 488	6 488	674	586	88
Tüchen	9
Vehlow	22	25 148	25 078	3 606	3 214	391
Vettin	3
Viesecke	6	8 003	7 980	870	628	242
Weisen	34	45 157	45 157	6 665	4 473	2 192
Wilmersdorf	7	5 478	5 478	602	724	122
Wittenberge, Stadt	538	484 602	482 578	67 534	49 383	18 151
Wolfshagen	14	10 427	10 427	1 178	1 210	32
Wootz	10	8 608	8 608	721	846	124
Wutike	5

Noch: 5.2. Umsatzsteuerpflichtige, deren steuerbarer Umsatz und Umsatzsteuervorauszahlungen 1994 nach Verwaltungsbezirken (Gemeinden)

Gemeinden	Steuerpflichtige	Steuerbarer Umsatz		USt vor Abzug der Vorsteuer	Abziehbare Vorsteuer	USt-Vorauszahlung
		insgesamt	dar. Lieferungen und Leistungen			
	Anzahl	1 000 DM				
Landkreis Spree-Neisse						
Atterwasch	10	3 221	3 221	448	452	4
Bagenz	12	6 155	6 155	791	649	141
Bärenbrück	2
Bärenklau	5
Bloisdorf	4	432	432	58	45	13
Bohsdorf	24	17 413	16 600	2 540	2 204	336
Briesen	24	18 477	18 008	2 480	1 936	544
Burg/Spreewald	146	88 043	87 519	11 410	8 882	2 528
Casel	2
Dissen	9	4 062	4 062	599	498	101
Döbern, Stadt	118	108 549	106 925	14 756	10 748	4 008
Domsdorf	2
Drachhausen	10	6 899	6 899	1 006	521	486
Drebkau, Stadt	68	79 888	79 685	10 429	8 493	1 936
Drehnow	10	5 972	5 667	880	516	364
Drewitz	5	471	471	49	72	22
Drieschnitz-Kahsel	10	13 721	13 721	1 458	1 312	145
Fehrow	5
Forst (Lausitz), Stadt	644	596 123	591 633	82 100	65 609	16 491
Frauendorf	6
Friedrichshain	14	14 646	11 795	2 089	1 664	425
Gablenz	4
Gahry	5
Gallinchen	69	143 341	141 127	20 856	16 623	4 233
Gosda	8	6 165	6 165	910	584	326
Grano	9	3 201	3 201	467	649	182
Graustein	16	11 157	11 157	1 665	1 156	509
Greifenhain	3
Grießen	6
Groß Döbbern	5
Groß Drewitz	13	8 239	8 239	1 042	724	319
Groß Gaglow	74	743 874	737 224	33 728	25 006	8 722
Groß Gastrose	14	18 639	18 565	2 210	1 778	432
Groß Kötzig	26	12 234	12 224	1 740	1 301	438
Groß Luja	9	27 003	27 003	3 938	3 192	747
Groß Oßnig	17	11 582	11 582	1 579	1 291	288
Groß Schacksdorf	14	3 969	3 969	521	363	158
Grötsch	3
Guben, Stadt	647	592 867	591 013	78 547	60 140	18 407
Guhrow	9	5 024	5 024	730	507	223
Haasow	3
Haidemühl	9	5 121	5 121	754	692	63
Heinersbrück	9	6 216	6 153	729	566	164
Horno	3
Hornow	18	19 901	18 703	2 695	1 904	791
Jämlitz	7	2 572	2 572	367	207	161
Jänschwalde	34	17 080	17 030	2 099	1 769	330
Jehserig	3
Jerischke	1
Jethe	7
Jocksdorf	6
Kausche	2
Kerkwitz	10	3 280	3 280	458	313	145
Kiekebusch	34	49 383	49 362	7 248	5 563	1 684
Klein Döbbern	8	3 150	3 150	382	472	89
Klein Düben	2
Klein Kötzig	8
Klein Loitz	4

Noch: 5.2. Umsatzsteuerpflichtige, deren steuerbarer Umsatz und Umsatzsteuervorauszahlungen 1994 nach Verwaltungsbezirken (Gemeinden)

Gemeinden	Steuerpflichtige	Steuerbarer Umsatz		USt vor Abzug der Vorsteuer	Abziehbare Vorsteuer	USt-Vorauszahlung
		insgesamt	dar. Lieferungen und Leistungen			
	Anzahl	1 000 DM				
Kolkwitz	298	270 533	268 610	37 142	29 116	8 026
Komptendorf	9	3 451	3 451	384	331	54
Koppatz	3
Krayne	2
Laubsdorf	10	6 989	6 989	921	692	233
Laubst	6
Lauschütz	4
Leuthen	16	19 453	19 453	2 822	2 108	714
Lieskau	2
Lübbinchen	2
Mattendorf	10	5 684	5 682	768	609	159
Maust	7	2 831	2 814	408	300	108
Müschen	7	1 151	1 151	129	112	17
Neuendorf	7
Neuhausen	16	16 339	16 281	2 354	1 964	390
X Peitz, Stadt	200	294 077	291 303	40 346	31 975	8 327
Pinnow	18	16 020	16 020	2 135	1 563	571
Preilack	7	2 811	2 811	413	268	145
Preschen	4
Proschim	10	13 801	13 801	1 463	1 253	210
Reuthen	9	4 373	4 373	386	361	25
Roggosen	8	3 382	3 382	438	259	179
Schenkendöbern	13	7 550	7 520	1 089	608	480
Schmogrow	10	3 684	3 684	513	273	240
Schorbus	19	10 201	9 718	1 504	1 070	434
Schwarze Pumpe	87	141 831	141 425	20 269	100 253	79 984
Sellessen	21	26 384	26 355	3 819	2 984	835
Sernbtm	5	1 643	1 643	229	162	68
Sergen	6	2 366	2 366	345	212	133
Siewisch	4	2 225	2 216	297	168	129
Simmersdorf	11	22 487	22 411	3 357	2 613	744
Spremberg, Stadt	644	541 758	536 365	73 030	54 383	18 647
Staakow	1
Striesow	5
Tauer	18	13 019	12 998	1 896	1 121	775
Trebendorf	6	1 148	1 148	157	84	73
Tschernitz	37	144 782	143 096	16 273	13 613	2 660
Türkendorf	9
Turnow	21	37 205	37 205	4 666	3 459	1 207
Wadelsdorf	2
Welzow, Stadt	87	45 748	45 698	6 292	4 483	1 808
Werben	42	25 395	25 381	3 443	2 489	954
Wolfshain	8	5 788	5 788	860	388	473

Noch: 5.2. Umsatzsteuerpflichtige, deren steuerbarer Umsatz und Umsatzsteuervorauszahlungen 1994 nach Verwaltungsbezirken (Gemeinden)

Gemeinden	Steuerpflichtige	Steuerbarer Umsatz		USt vor Abzug der Vorsteuer	Abziehbare Vorsteuer	USt-Vorauszahlung
		insgesamt	dar. Lieferungen und Leistungen			
	Anzahl	1 000 DM				
Landkreis Teltow-Fläming						
Ahrendorf	8					
Altes Lager	19	8 823	8 802	1 277	1 004	273
Baruth/Mark, Stadt	67	32 814	32 021	4 244	9 783	5 539
Blankenfelde	208	211 652	210 746	26 784	21 381	5 404
Blankensee	19	6 626	6 626	880	823	57
Blönsdorf	22	31 119	30 852	2 855	2 811	44
Bochow	5	2 408	2 408	283	225	58
Bollensdorf	3					
Borgisdorf	7					
Buckow	3					
Christinendorf	8	6 023	6 023	900	625	275
Dahlewitz	78	176 724	174 146	21 328	17 186	4 142
Dahme, Stadt	154	93 703	93 344	12 747	9 283	3 470
Danna	2					
Dennewitz	7	818	818	98	100	2
Diedersdorf	26	50 436	50 383	7 368	5 092	2 276
Dornswalde	5					
Gadsdorf	3					
Gebersdorf	4					
Genshagen	14	8 345	8 345	1 233	1 318	84
Glau	10	3 035	3 035	452	371	81
Glienick	20	34 446	34 441	5 049	3 327	1 722
Görsdorf	5					
Gräfendorf	7	1 884	1 884	212	269	56
Gröben	15	2 179	2 179	272	222	51
Groß Kienitz	28	320 069	318 229	47 176	38 949	8 227
Groß Machnow	26	49 357	49 349	7 046	5 603	1 443
Groß Schulzendorf	14	11 718	11 591	1 300	1 584	284
Groß Ziescht	5	847	847	110	96	14
Großbeeren	89	67 024	66 643	9 586	7 053	2 533
Großbeuthen	6					
Grüna	5					
Herbersdorf	2					
Hohenahlsdorf	4					
Hohengörsdorf	3					
Hohenseefeld	28	73 518	73 518	9 737	8 175	1 563
Horstfelde	14	13 461	13 401	1 889	1 138	751
Horstwalde	2					
Ihlow	6	4 804	4 804	582	504	78
Illmersdorf	8	3 383	3 383	292	264	28
Jöhnsdorf	6					
Jüterbog, Stadt	408	536 697	534 696	69 047	52 681	16 326
Kallinchen	10	2 889	2 889	377	211	166
Kemnitz	5					
Kerzendorf	8	4 914	4 914	499	387	112
Klasdorf	7					
Klausdorf	48	41 506	41 458	6 177	4 046	2 130
Klein Schulzendorf	13	7 492	7 492	1 055	991	64
Kliestow	10	1 653	1 608	239	161	77
Kloster Zinna	26	14 013	14 013	1 960	1 916	84
Kummersdorf-Alexanderdorf	11	2 704	2 704	326	189	137
Kummersdorf-Gut	7	1 195	1 195	160	195	35
Langenlipsdorf	15	14 992	14 992	1 972	1 445	527
Ließen	5	3 804	3 804	446	343	103
Lindenbrück	10	2 634	2 634	388	266	122
Löwenbruch	11	4 347	4 341	619	395	225
Luckenwalde, Stadt	713	766 741	761 169	104 803	77 765	27 037
Lüdersdorf	19	27 730	27 730	4 003	2 924	1 079

Noch: 5.2. Umsatzsteuerpflichtige, deren steuerbarer Umsatz und Umsatzsteuervorauszahlungen 1994 nach Verwaltungsbezirken (Gemeinden)

Gemeinden	Steuerpflichtige	Steuerbarer Umsatz		USt vor Abzug der Vorsteuer	Abziehbare Vorsteuer	USt-Vorauszahlung
		insgesamt	dar. Lieferungen und Leistungen			
	Anzahl	1 000 DM				
Ludwigsfelde, Stadt	432	598 799	576 030	78 219	66 503	11 702
Mahlow	186	182 251	181 579	25 494	19 037	6 458
Malterhausen	13	4 699	4 699	588	652	64
Markendorf	14	9 061	9 057	1 266	951	315
Märkisch Wilmersdorf	10	22 829	22 829	1 464	1 669	205
Mehlsdorf	3
Meinsdorf	8
Mellensee	48	14 153	14 151	1 964	1 604	360
Merzdorf	6	1 047	1 047	114	110	5
Mückendorf	10
Nächst Neuendorf	22	47 421	47 196	6 776	5 028	1 749
Neuheim	6	2 207	2 207	311	192	119
Neuhof	3	213	213	27	27	.
Niebendorf-Heinsdorf	6	1 823	1 823	255	196	59
Niedergörsdorf	31	30 053	30 053	3 785	3 086	699
Niendorf	5
Nonnendorf	9	9 198	9 198	1 016	776	241
Nunsdorf	14	21 015	20 996	3 064	2 078	986
Nuthe-Urstromtal	165	153 582	148 403	17 392	18 359	836
Oehna	19	27 755	27 718	3 280	2 769	511
Osdorf	20	36 408	36 408	5 413	4 233	1 180
Papitz	10	5 624	5 624	811	632	179
Petkus	11	9 001	9 001	821	1 127	306
Prensdorf	4
Radeland	2
Rangsdorf	170	98 978	97 448	14 250	9 051	5 199
Rehagen	17	9 956	9 956	1 441	557	884
Reinsdorf	6
Riesdorf	2
Rietdorf	4
Rohrbeck	7	12 688	12 688	1 061	970	91
Rosenthal	11	6 057	6 057	642	625	17
Saalow	18	8 085	8 085	1 085	1 105	21
Schlenzer	4
Schöbendorf	6	9 417	9 417	1 080	1 021	59
Schöna-Kolpien	10	3 885	3 885	555	563	9
Schönefeld	2
Schöneiche	19	9 625	9 377	1 110	765	345
Schönhagen	20	17 503	17 503	2 565	2 573	8
Schünow	9
Seehausen	6	2 400	2 400	327	227	100
Sernow	2
Siethen	15	6 628	6 624	936	632	304
Sperenberg	70	48 444	48 427	6 981	4 520	2 461
Stangenhagen	4
Thyrow	24	8 418	8 418	1 133	871	262
Trebbin, Stadt	159	225 616	224 181	32 306	26 202	6 104
Wahlsdorf	13	6 613	6 574	767	658	109
Waltersdorf	3
Welsickendorf	6
Werbig	15	4 976	4 976	548	522	27
Wergzahna	3
Wiepersdorf	3
Wiesenhagen	5	5 219	5 219	783	443	340
Wietstock	15	42 864	42 864	6 367	5 501	867
Wildau-Wentdorf	7
Wünsdorf	63	39 694	39 596	5 515	3 995	1 520
Zellendorf	9
Zossen, Stadt	224	228 452	224 408	32 177	23 977	8 201

Noch: 5.2. Umsatzsteuerpflichtige, deren steuerbarer Umsatz und Umsatzsteuervorauszahlungen 1994 nach Verwaltungsbezirken (Gemeinden)

Gemeinden	Steuerpflichtige	Steuerbarer Umsatz		USt vor Abzug der Vorsteuer	Abziehbare Vorsteuer	USt-Vorauszahlung
		insgesamt	dar. Lieferungen und Leistungen			
	Anzahl	1 000 DM				
Landkreis Uckermark						
Altkünkendorf	3					
Angermünde, Stadt	279	309 432	309 098	41 429	31 752	9 677
Arendsee	4					
Bagemühl	5					
Beenz	2					
Beenz	6					
Berkholz	1					
Berkholz-Meyenburg	24	18 963	18 691	1 907	1 660	247
Bertikow	10	3 919	3 919	419	367	52
Beutel	2					
Biesenbrow	5					
Biesendahlshof	3					
Bietikow	5	3 347	3 347	386	302	84
Blankenburg	9	12 177	12 177	1 708	1 288	420
Blindow	2					
Blumberg	7	8 768	8 768	1 008	1 608	600
Boitzenburg	34	20 578	20 571	2 736	1 935	801
Bölkendorf	2					
Briest	7	2 657	2 657	342	324	17
Bruchhagen	5	3 708	3 708	539	481	58
Brüssow, Stadt	39	39 043	39 043	5 407	4 249	1 159
Buchenhain	5					
Carmzow	4					
Casekow	19	31 945	31 926	4 446	3 422	1 024
Criewen	23	15 773	15 773	1 983	1 720	263
Crussow	7					
Damme	8	946	946	124	114	9
Dauer	5	1 398	1 398	203	175	28
Dedelow	25	41 255	40 734	4 705	3 982	723
Densow	5	526	526	40	107	66
Drense	3					
Eickstedt	1					
Fahrenholz	2					
Falkenhagen	2					
Falkenwalde	4	5 485	5 434	522	519	3
Felchow	10	5 492	4 919	769	563	206
Ferdinandshorst	2					
Flemsdorf	7	7 520	7 520	1 108	808	300
Flieth	8	1 973	1 905	286	259	26
Frauenhagen	14	20 836	20 657	3 106	2 299	807
Fredersdorf	2					
Friedenfelde	2					
Friedrichsthal	1					
Funkenhagen	9	3 321	3 321	329	623	294
Fürstenwerder	27	14 373	14 352	1 935	1 348	588
Gandenitz	10	3 052	3 052	427	335	92
Gartz (Oder), Stadt	56	28 556	28 553	3 929	2 840	1 089
Geesow	4					
Gerswalde	48	26 555	26 555	3 214	2 707	506
Gollin	6	821	821	114	70	44
Gollmitz	17	13 675	13 675	1 722	1 593	129
Golm	1					
Göritz	15	16 910	16 910	2 278	1 804	474
Görsdorf	5					
Gramzow	57	64 614	64 488	8 687	7 049	1 494
Greiffenberg, Stadt	24	13 030	13 030	1 668	1 251	417
Groß Dölln	6					
Groß Pinnow	6					

Noch: 5.2. Umsatzsteuerpflichtige, deren steuerbarer Umsatz und Umsatzsteuervorauszahlungen 1994 nach Verwaltungsbezirken (Gemeinden)

Gemeinden	Steuerpflichtige	Steuerbarer Umsatz		USt vor Abzug der Vorsteuer	Abziehbare Vorsteuer	USt-Vorauszahlung
		insgesamt	dar. Lieferungen und Leistungen			
	Anzahl	1 000 DM				
Groß-Fredenwalde	1
Grünberg	3
Grunewald	10	2 424	2 424	344	296	47
Grünow	2
Grünow	9	11 392	11 361	1 388	1 250	138
Güterberg	4
Güstow	5
Güterberg	2
Hammelspring	11	5 497	5 497	783	656	128
Hardenbeck	15	6 552	6 552	787	801	13
Haßleben	21	38 652	38 324	5 622	4 633	989
Herzfelde	3
Herzprung	7
Hohenfelde	1
Hohengüstow	7
Hohenreinkendorf	6
Hohenseichow	14
Holzendorf	6	4 713	4 692	440	450	10
Jagow	4
Jakobshagen	3
Jamikow	1
Kaakstedt	4	1 888	1 888	283	98	185
Kerkow	7	2 902	2 902	243	472	229
Klinkow	11	14 292	14 291	1 888	2 083	195
Klosterwalde	11	4 825	4 825	643	559	84
Kraatz	3	1 528	1 528	203	234	32
Krohnhorst	3
Kummerow	2
Landin	2
Lemmersdorf	10	4 605	4 570	486	537	51
Lübbenow	9	7 137	7 137	899	1 043	144
Luckow-Petershagen	10	4 802	4 802	397	551	155
Ludwigsburg	3
Lützlöw	6
Lychen, Stadt	142	91 709	91 650	12 644	9 732	2 912
Meichow	3
Mescherin	9	5 888	5 888	458	451	8
Milmersdorf	50	29 660	29 660	3 863	3 605	257
Milow	1
Mittenwalde	4
Mürow	10	4 482	4 482	442	563	121
Naugarten	5
Nechlin	3
Neukünkendorf	7	1 402	1 402	164	147	16
Neurochütz	3
Parmen-Weggun	8
Passow	43	50 289	50 269	6 584	5 608	981
Petznick	9	2 359	2 359	306	295	11
Pinnow	22	132 269	130 024	19 531	13 832	5 699
Polßen	2
Potzlöw	13
Prenzlau, Stadt	537	835 012	830 862	97 350	81 168	16 219
Radekow	2
Retzow	15	6 726	6 726	681	403	279
Ringenwalde	15	10 017	10 017	1 425	1 019	407
Röddelin	17	9 250	9 249	1 281	928	354
Röpersdorf	8
Rosow	1
Rutenberg	2

Noch: 5.2. Umsatzsteuerpflichtige, deren steuerbarer Umsatz und Umsatzsteuervorauszahlungen 1994 nach Verwaltungsbezirken (Gemeinden)

Gemeinden	Steuerpflichtige	Steuerbarer Umsatz		USt vor Abzug der Vorsteuer	Abziehbare Vorsteuer	USt-Vorauszahlung
		insgesamt	dar. Lieferungen und Leistungen			
	Anzahl	1 000 DM				
Schapow	14	11 725	11 725	1 332	1 247	85
Schenkenberg	5					
Schmargendorf	6	1 660	1 660	244	191	53
Schmölln	21	10 334	10 334	1 157	1 191	31 -
Schöneberg	4					
Schönermark	11	14 201	14 201	2 055	922	1 133
Schönermark	4					
Schönfeld	3					
Schönfeld	16	15 537	15 537	1 574	1 801	227 -
Schönow	1					
Schönwerder	3					
Schwedt/Oder, Stadt	748					
Seehausen	7	1 861	1 861	227	189	40
Stegelitz	12	5 516	5 516	525	480	45
Steinhöfel	10	3 210	3 210	442	352	92
Stendell	3					
Sternhagen	6					
Stolpe/Oder	5	2 267	2 267	326	184	143
Storkow	13	8 167	8 065	645	790	145 -
Tantow	17	31 124	30 958	2 715	3 217	502 -
Temmen	4	732	732	87	117	30 -
Templin, Stadt	400	439 265	430 831	53 884	42 470	11 595
Trebenow	19	13 554	13 504	1 448	1 408	47
Vierraden, Stadt	29	29 132	28 830	4 071	3 146	925
Vietmannsdorf	11	9 928	9 928	1 427	789	638
Wallmow	9	1 551	1 551	183	202	19 -
Warnitz	12	4 119	4 119	418	519	100 -
Warthe	6					
Wartin	7	8 350	8 350	791	711	80
Welsow	1					
Wichmannsdorf	11	7 900	7 900	667	748	81 -
Wilmersdorf	2					
Wilsickow	2					
Wismar	5	358	358	53	31	23
Woddow	1					
Wolfshagen	1					
Wolletz	1					
Wollschow	12	4 568	4 568	457	517	60 -
Woltersdorf	2					
Zichow	13	8 187	8 139	1 155	775	380
Zützen	9	2 542	2 542	337	239	98
Land Brandenburg	68 425	89 079 216	88 319 412	11 774 291	9 188 813	2 588 081

