


Statistische Berichte


Landesbetrieb für
Datenverarbeitung
und Statistik
Land Brandenburg



LIV 1 – j / 99

Umsätze und ihre Besteuerung im Land Brandenburg

1999



Finanzen und
Steuern

Erarbeitet:

Landesbetrieb für Datenverarbeitung und Statistik
Dezernat Steuern

Herausgeber:

Landesbetrieb für Datenverarbeitung und Statistik
Dezernat Öffentlichkeitsarbeit
Postfach 60 10 52, 14410 Potsdam

Dortustraße 46, 14467 Potsdam

Telefon: (0331) 39 403 - 405

Fax: (0331) 39 418

Internet: <http://www.brandenburg.de/lds/>

E-Mail: Info@lds.brandenburg.de

Erschienen im September 2001

Preis: 14,00 DM

© Landesbetrieb für Datenverarbeitung und Statistik, Potsdam, 2001

Für nichtgewerbliche Zwecke sind Vervielfältigung und unentgeltliche Verbreitung, auch auszugsweise, mit Quellenangabe gestattet. Die Verbreitung, auch auszugsweise, über elektronische Systeme/Datenträger bedarf der vorherigen Zustimmung. Alle übrigen Rechte bleiben vorbehalten.

Inhalt

	Seite
Vorbemerkungen	5
Aufbereitungs- und Auswertungsprogramm	5
Steuerrechtliche Begriffe	7
Ergebnisse der Umsatzsteuerstatistik 1999	9
Umsatzsteuerpflichtige, steuerbarer Umsatz und Umsatzsteuer 1997, 1998 und 1999	10
Umsatz- und Steueranteil nach ausgewählten Branchen	10
Umsatzsteuerpflichtige, Lieferungen und Leistungen sowie USt-Vorauszahlungen 1999 nach Rechtsformen	11
Umsatzsteuerpflichtige, Lieferungen und Leistungen nach Umsatzgrößenklassen 1997, 1998 und 1999	13
Umsatzsteuerpflichtige und deren Lieferungen und Leistungen 1998 und 1999 nach Wirtschaftsabteilungen	14
Umsatzsteuerpflichtige, Lieferungen und Leistungen 1998 und 1999 nach Verwaltungsbezirken	15
Engerer Verflechtungsraum Berlin-Brandenburg	15
1.1 Umsatzsteuerpflichtige, deren steuerbarer Umsatz und Umsatzsteuervorauszahlungen 1999 nach Wirtschaftszweigen (Abschnitte A bis O)	18
1.2 Umsatzsteuerpflichtige, deren steuerbarer Umsatz und Umsatzsteuervorauszahlungen 1999 nach Wirtschaftszweigen	19
2.1 Umsatzsteuerpflichtige und deren Lieferungen und Leistungen 1999 nach Wirtschaftszweigen und Umsatzgrößenklassen (Abschnitte A bis O)	28
2.2 Umsatzsteuerpflichtige und deren Lieferungen und Leistungen 1999 nach Wirtschaftszweigen und Umsatzgrößenklassen	30
3.1 Umsatzsteuerpflichtige und deren Lieferungen und Leistungen 1999 nach Rechtsformen und Wirtschaftszweigen (Abschnitte A bis O)	46
3.2 Umsatzsteuerpflichtige und deren Lieferungen und Leistungen 1999 nach Rechtsformen und Wirtschaftszweigen	48
4.1 Umsatzsteuerpflichtige und deren Lieferungen und Leistungen 1999 nach der Besteuerung der Umsätze und Wirtschaftszweigen (Abschnitte A bis O)	58
4.2 Umsatzsteuerpflichtige und deren Lieferungen und Leistungen 1999 nach der Besteuerung der Umsätze und Wirtschaftszweigen	60
5. Umsatzsteuerpflichtige und deren Lieferungen und Leistungen 1999 nach Verwaltungsbezirken und Abschnitten der Klassifikation der Wirtschaftsabteilungen	74
6.1 Umsatzsteuerpflichtige, deren steuerbarer Umsatz und Umsatzsteuervorauszahlungen 1999 nach Verwaltungsbezirken und Landkreisen	78
6.2 Umsatzsteuerpflichtige, deren steuerbarer Umsatz und Umsatzsteuervorauszahlungen 1999 nach Verwaltungsbezirken und Gemeinden	79

Erläuterung verwendeter Abkürzungen

a	aus
AGS	Amtlicher Gemeindeschlüssel
a.n.g.	anderweitig nicht genannt
best.	bestimmte (m,n,r,s)
BGBI.	Bundesgesetzblatt
ca.	zirka
dgl.	dergleichen
DV	Datenverarbeitung
EBM	Eisen-, Blech- und Metall
EGKS	Europäische Gemeinschaft für Kohle und Stahl
Eh	Einzelhandel
Erbrg. v.	Erbringung von
Gebr.güt.	Gebrauchsgüter
Gew. v.	Gewinnung von
Gh	Großhandel
GKZ	Gewerbekennzahl
H. v.	Herstellung von
i. B.	im Bereich
konfekt.	konfektioniert
mech.	mechanisch
med.	medizinische (m,n,r,s)
NE	Nicht-Eisen
oh.	ohne
rd.	rund
Rep.	Reparatur
sonst.	sonstige (m,n,r,s)
u.ä.	und ähnliche (m,n,r,s)
u.ä.a.	und ähnliche (s) aus
übw.	überwiegend
UStDV	Umsatzsteuer-Durchführungsverordnung
UStG	Umsatzsteuergesetz
Verm.	Vermietung
v. H.	vom Hundert
VSt	Vorsteuer
WZ	Klassifikation der Wirtschaftszweige

Gebietsstand

Die Angaben zur vorliegenden Umsatzsteuerstatistik für das Jahr 1999 entsprechen dem Gebietsstand am 31.12.1999.

Zeichenerklärung (nach DIN 55 301)

0	weniger als die Hälfte von 1 in der letzten besetzten Stelle, jedoch mehr als nichts
-	kein Zahlenwert vorhanden
.	Zahlenwert geheim zu halten
-	Wert minus (-) Steuerrückerstattung durch die Finanzverwaltung
x	Tabellenfach gesperrt, weil Aussage nicht sinnvoll
r	berichtigte Zahl

Vorbemerkungen

Im Rahmen der durch das novellierte Gesetz über Steuerstatistiken (Artikel 35 des Jahressteuergesetzes vom 11. Oktober 1995, BGBl. I, S.1250, 1409), zuletzt geändert durch Artikel 24 des Gesetzes vom 18. Dezember 1995 (BGBl. I, S.1959), vorgeschriebenen Periodizität wurde für 1999 wieder eine Umsatzsteuerstatistik durchgeführt. Zur besseren Beurteilung von Struktur und Wirkungsweise der Umsatzsteuerstatistik wird diese seit 1996 jährlich durchgeführt.

Generell bietet die Umsatzsteuerstatistik sowohl für die Steuer- als auch für die Wirtschaftspolitik wichtige Informationen. Mit ihren charakteristischen Steuer- und Vorsteuermerkmalen ist die Umsatzsteuerstatistik in der Lage, Struktur und Wirkungsweise des Mehrwertsteuersystems nachzuzeichnen. Sie zeigt die Besteuerung jeder Wertschöpfungsstufe im Produktions- und Verteilungsprozess. Mit ihrer Hilfe lassen sich Steuerbelastungsvergleiche durchführen. Die Umsatzsteuerstatistik erfasst aber auch die wirtschaftlichen Tatbestände, die der Umsatzbesteuerung oder den Befreiungen zu Grunde liegen. Sie ist somit auch eine umfassende Statistik der Umsätze, die sich für die allgemeine Wirtschaftsbeobachtung eignet. Auf Grund ihrer tiefen wirtschaftssystematischen Gliederung, z.T. in Kombination mit Umsatzgrößenklassen und Rechtsformen, lassen sich mit Hilfe der Umsatzsteuerstatistik auch branchenspezifische Analysen durchführen. Für die Mittelstandsforschung kann die Umsatzsteuerstatistik Daten für Konzentrationsuntersuchungen und die Entwicklung von Unternehmensgrößen zur Verfügung stellen. Schließlich ist sie auch für die volkswirtschaftlichen Gesamtrechnungen eine wichtige Erkenntnisquelle, insbesondere im Hinblick auf die Ermittlung von Bruttoproduktionswerten im Dienstleistungsbereich.

Wie bei allen Steuerstatistiken handelt es sich auch bei der Umsatzsteuerstatistik um eine Sekundärstatistik. Erhebungsunterlagen waren von der Finanzverwaltung auf Datenträger übergebene anonymisierte Angaben aus den Umsatzsteuer-Voranmeldungen für das Jahr 1999. Eine Umsatzsteuer-Voranmeldung hat, von wenigen Ausnahmen abgesehen, jeder Unternehmer abzugeben. In die Statistik wurden die Unternehmen einbezogen, die 1999 monatlich oder vierteljährlich Voranmeldungen abgaben und deren Umsatz aus Lieferungen und Leistungen 1999 mindestens 32 500 DM betrug. Es fehlen somit die so genannten Jahreszahler, die sich gemäß § 18 Abs. 2 UStG von der Voranmeldungspflicht befreien ließen, da die für 1999 erwartete Umsatzsteuerzahllast 1 000 DM nicht überstieg. Weiterhin fehlen die Kleinunternehmen, von denen nach § 19 Abs. 1 UStG keine Umsatzsteuer erhoben wurde, weil ihr Bruttoumsatz aus Lieferungen und Leistungen im Jahr 1998 höchstens 32 500 DM und 1999 voraussichtlich nicht mehr als 100 000 DM betrug. Kleinunternehmen - sofern sie mindestens 32 500 DM umsetzten - wurden in der Statistik erfasst, wenn sie auf die Möglichkeit der Umsatzsteuerbefreiung verzichteten um den Vorsteuerabzug in Anspruch nehmen zu können. Nicht enthalten sind ferner Unternehmen, die nur steuerfreie Umsätze tätigten. Das ist insbesondere in den Bereichen des Versicherungs- und Kreditwesens sowie bei Angehörigen der freien Berufe im Gesundheitswesen der Fall. Auch die Mehrzahl der land- und forstwirtschaftlichen Betriebe findet nach wie vor in der Umsatzsteuerstatistik keine Berücksichtigung. Für sie fällt auf Grund der Sonderregelung der Durchschnittsbesteuerung nach § 24 UStG keine Umsatzsteuerzahllast an.

Aufbereitungs- und Auswertungsprogramm

Die in die Umsatzsteuerstatistik einbezogenen Kennziffern wurden nach einem bundeseinheitlichen Programm aufbereitet. Hauptgliederungsmerkmal ist die wirtschaftssystematische Gliederung. Grundlage hierfür bilden die im Grundinformationsdienst der Finanzverwaltung gespeicherten Wirtschaftszweignummern.

Alle Ergebnisse der Umsatzsteuerstatistik 1999 liegen in der vollständigen wirtschaftlichen Gliederung entsprechend der Klassifikation der Wirtschaftszweige, Ausgabe 1993 - Tiefengliederung für die Steuerstatistiken (GKZ 93) vor.

Bei der Aufbereitung der Umsatzsteuerstatistik wird die volle Tiefengliederung der Klassifikation der Wirtschaftszweige übernommen. Damit ist der umfassende Informationsgehalt der Wirtschaftssystematik gewährleistet.

Die nach Wirtschaftszweigen gegliederten umsatzsteuerstatistischen Ergebnisse wurden nach der Rechtsform der Unternehmen untergliedert. Hierfür stehen laufend fortgeschriebene Schlüsselnummern aus dem Grundinformationsdienst der Finanzverwaltung zur Verfügung. Sie sind für die Umsatzsteuerstatistik zu folgenden acht Gruppen zusammengefasst:

- (1) Einzelunternehmen
- (2) Offene Handelsgesellschaften (OHG)
- (3) Kommanditgesellschaften (KG)
- (4) Aktiengesellschaften (AG)
- (5) Gesellschaften mit beschränkter Haftung (GmbH)
- (6) Erwerbs- und Wirtschaftsgenossenschaften
- (7) Betriebe gewerblicher Art von Körperschaften des öffentlichen Rechts
- (8) Sonstige Rechtsformen

Eine weitere Ergänzung zur Kennzeichnung der Wirtschaftsstruktur in einem bestimmten Gebiet stellt die Gliederung der Umsatzsteuerpflichtigen nach Umsatzgrößenklassen dar. Diese Gliederung gibt Einblick in die Größenstruktur der gewerblichen Wirtschaft. Die Zuordnung der Unternehmen zu den Umsatzgrößenklassen erfolgt nach den steuerbaren Lieferungen und Leistungen.

Der Umsatzsteuerstatistik liegen folgende Umsatzgrößenklassen zu Grunde:

32 500	bis unter	50 000 DM
50 000	bis unter	100 000 DM
100 000	bis unter	250 000 DM
250 000	bis unter	500 000 DM
500 000	bis unter	1 Mill. DM
1 Mill.	bis unter	2 Mill. DM
2 Mill.	bis unter	5 Mill. DM
5 Mill.	bis unter	10 Mill. DM
10 Mill.	bis unter	25 Mill. DM
25 Mill.	bis unter	50 Mill. DM
50 Mill.	bis unter	100 Mill. DM
100 Mill.	bis unter	250 Mill. DM
250 Mill.	bis unter	500 Mill. DM
500 Mill.	bis unter	1 Mrd. DM
1 Mrd. DM	und mehr	

Aus der Umsatzsteuerstatistik stehen Landes-, Kreis- und Gemeindeergebnisse in vollständiger wirtschaftssystematischer Gliederung zur Verfügung. Kreisergebnisse werden darüber hinaus auch nach Umsatzgrößenklassen bereitgestellt.

Bei der Beurteilung der Ergebnisse ist zu beachten, dass die Unternehmen mit ihren gesamten Umsätzen derjenigen Verwaltungseinheit zugeordnet wurden von der aus das Unternehmen ganz oder vorwiegend betrieben wird.

In dem vorliegenden Statistischen Bericht wurden aus Geheimhaltungsgründen entsprechend § 16 Bundesstatistikgesetz vom 22.01.1987 (BGBl. I S. 466) die Ergebnisse nicht in der vollen Tiefengliederung der Wirtschaftssystematik ausgewiesen. Für nicht dargestellte Branchen können, soweit es die Geheimhaltungsvorschriften erlauben, weitere Ergebnisse auf Anforderung zur Verfügung gestellt werden.

Steuerrechtliche Begriffe

Umsatzsteuerpflichtige

Als Umsatzsteuerpflichtige gelten Unternehmer im Sinne des § 2 Abs. 1 UStG. Danach ist Unternehmer, wer eine gewerbliche Tätigkeit selbstständig ausübt. Das Unternehmen umfasst die gesamte gewerbliche oder berufliche Tätigkeit des Unternehmers. Gewerblich oder beruflich ist jede nachhaltige Tätigkeit zur Erzielung von Einnahmen, auch wenn die Gewinnabsicht fehlt oder eine Personenvereinigung nur ihren Mitgliedern gegenüber tätig wird. Unterhält ein Unternehmer mehrere Betriebe oder besteht ein Unternehmen aus mehreren örtlichen Einheiten (Filialen, Zweigbetrieben, bei Organschaften Tochterunternehmen), so wird es jeweils als Einheit mit dem gesamten Jahresumsatz von dem für den Sitz der Geschäftsleitung zuständigen Finanzamt zentral erfasst. Voraussetzung für die Anrechnung als umsatzsteuerrechtliche Organschaft ist, dass eine juristische Person nach dem Gesamtbild der tatsächlichen Verhältnisse finanziell, wirtschaftlich und organisatorisch in ein Unternehmen eingegliedert ist (Organgesellschaft gem. § 2 Abs. 2 UStG).

Bei Organschaften sind lediglich die Außenumsätze steuerbar. Sie werden vom Organträger versteuert. Die juristischen Personen des öffentlichen Rechts sind nur im Rahmen ihrer Betriebe gewerblicher Art und ihrer land- oder forstwirtschaftlichen Betriebe gewerblich oder betrieblich tätig. Nur damit sind sie umsatzsteuerrechtlich relevant (§ 2 Abs. 3 UStG). Zusätzlich ist entscheidend, ob sich die wirtschaftliche Betätigung vom Hoheitsbetrieb abhebt und einen eigenen Betrieb gewerblicher Art darstellt. Unabhängig vom Vorliegen dieser Voraussetzungen gelten bestimmte in § 2 Abs. 3 UStG genannte Aktivitäten in jedem Fall als berufliche oder gewerbliche Tätigkeiten.

Steuerbarer Umsatz, Gesamtumsatz

Der steuerbare Umsatz gemäß § 1 UStG umfasst

- die Lieferungen und sonstigen Leistungen, die ein Unternehmer im Inland gegen Entgelt im Rahmen seines Unternehmens ausführt. Die Steuerbarkeit entfällt nicht, wenn der Umsatz auf Grund gesetzlicher oder behördlicher Anordnung ausgeführt wird oder wenn ein Unternehmer ihn gegenüber seinen Arbeitnehmern ohne Entgelt erbringt (§ 1 Abs. 1 Nr. 1 UStG).
- den Eigenverbrauch im Inland, der insbesondere dann vorliegt, wenn ein Unternehmer für außerhalb seines Unternehmens liegende Zwecke Gegenstände seinem Unternehmen entnimmt (§ 1 Abs. 1 Nr. 2 UStG).
- die Lieferungen und sonstigen Leistungen, die von juristischen Personen und dgl. unentgeltlich an ihre Anteilseigner ausgeführt werden (§ 1 Abs. 1 Nr. 3 UStG).
- die Einfuhr von Gegenständen aus dem Drittlandsgebiet in das Inland (§ 1 Abs. 1 Nr. 4 UStG).
- die innergemeinschaftlichen Erwerbe im Inland gegen Entgelt (§ 1 Abs. 1 Nr. 5 UStG).

Im § 19 Abs. 3 UStG ist der Begriff des Gesamtumsatzes für Kleinunternehmen definiert. Hierbei handelt es sich um eine Größe, die durch den Abzug einer Reihe bestimmter steuerfreier Umsätze aus dem steuerbaren Umsatz im Sinne des § 1 Abs. 1 Nr. 1 bis 3 UStG abgeleitet wird. Er ist maßgebend für die Berechnung der Steuer nach vereinnahmten Entgelten (§ 20 Abs. 1 Nr. 1 UStG).

Modifiziert sind auch Umsätze, die der Ermittlung abziehbarer Vorsteuerbeträge nach Durchschnittssätzen gemäß § 23 und § 23a UStG zu Grunde liegen.

Bemessungsgrundlage

Der Umsatz bemisst sich

- bei Lieferungen und sonstigen Leistungen sowie bei innergemeinschaftlichen Erwerben im Allgemeinen nach dem Entgelt (§ 10 Abs. 1 UStG).
- beim Eigenverbrauch (je nach dessen Art) sowie bei unentgeltlichen Lieferungen und sonstigen Leistungen an Arbeitnehmer oder Anteilseigner usw. nach dem Einkaufspreis zuzüglich der Nebenkosten, den entstandenen Kosten oder den Aufwendungen (§ 10 Abs. 4 UStG).
- bei Reiseleistungen im Sinne des § 25 Abs. 1 UStG nach dem Betrag, den der Leistungsempfänger aufwendet und dem Betrag, den der Unternehmer für Reisevorleistungen aufwendet (§ 25 Abs. 3 UStG)
- bei Umsätzen von Gebrauchtfahrzeugen nach dem Betrag, um den der Verkaufspreis den Einkaufspreis für das Fahrzeug übersteigt (§ 25a Abs. 2 UStG - Differenzbesteuerung).

Gemäß § 10 Abs. 4 Satz 2 UStG gehört die Umsatzsteuer nicht zur Bemessungsgrundlage. Sie ist grundsätzlich nach vereinbarten Entgelten (Soll-Besteuerung) zu berechnen (§ 16 Abs. 1 UStG). Die Steuerberechnung nach vereinnahmten Entgelten (Ist-Besteuerung) beschränkt sich auf Unternehmen mit einem Gesamtumsatz von nicht mehr als 250 000 DM im Vorjahr, auf Nichtbuchführungspflichtige und Angehörige freier Berufe (§ 20 UStG).

Steuersätze

Der Regelsteuersatz beträgt für jeden steuerpflichtigen Umsatz 16 v.H. der Bemessungsgrundlage (§ 12 Abs. 1 UStG). Er ermäßigt sich für eine Reihe von Umsätzen auf 7 v.H. (§ 12 Abs. 2 UStG). Das betrifft u.a. Umsätze aus Lieferungen, auf Eigenverbrauch, Einfuhr, innergemeinschaftlichen Erwerb und Vermietung der in der Anlage zum Umsatzsteuergesetz aufgeführten Gegenstände (z.B. land- und forstwirtschaftliche Erzeugnisse, Lebensmittel, Waren des Buchhandels, Erzeugnisse des graphischen Gewerbes, bestimmte Hilfsmittel für Kranke und Kunstgegenstände). Zum halben Satz werden ferner besteuert: Bestimmte Leistungen des kulturellen Bereichs sowie die Beförderung im Personennahverkehr nach Maßgabe des § 12 Abs. 2 Nr. 10 UStG.

Aus der Anwendung der Steuersätze auf die Bemessungsgrundlage ergibt sich die Umsatzsteuer vor Abzug der Vorsteuerbeträge. Eine Sonderregelung betrifft die im Rahmen eines land- und forstwirtschaftlichen Betriebs gemäß § 24 Abs. 1 UStG ausgeführten Umsätze.

Vorsteuerabzug, Ausstellung von Rechnungen

Bei der Steuerberechnung kann der Unternehmer die ihm im Geschäftsverkehr von anderen Unternehmen gesondert in Rechnung gestellte Umsatzsteuer als Vorsteuerbetrag von seiner Steuerschuld absetzen. Zu den abziehbaren Vorsteuern gehört auch die auf Importe für Unternehmenszwecke entrichtete Einfuhrumsatzsteuer und die Steuer auf den innergemeinschaftlichen Erwerb (§ 15 Abs. 1 UStG).

Der Vorsteuerabzug ist nur zulässig, wenn die Steuer gesondert in Rechnung gestellt worden ist. Einzelheiten, z.B. über die erforderlichen Angaben in den Rechnungen, über Folgen des unberechtigten, gesonderten Ausweises der Umsatzsteuer usw. ergeben sich aus § 14 UStG und den dazu erlassenen Durchführungsbestimmungen.

Der Vorsteuerabzug erstreckt sich grundsätzlich auf alle Vorbezüge für das Unternehmen. Ausgeschlossen sind nach § 15 Abs. 2 UStG die Steuern für Lieferungen und Leistungen, die ein Unternehmer zur Ausführung steuerfreier und ihnen gleichgestellter Umsätze verwendet. Ausnahmen ergeben sich aus § 15 Abs. 3 UStG. Vollzieht das Unternehmen sowohl Umsätze, die zum Vorsteuerabzug berechtigen, als auch Umsätze, die den Vorsteuerabzug ausschließen, müssen die Vorsteuern in einen abziehbaren und einen nicht abziehbaren Betrag aufgeteilt werden. Der Aufteilungsschlüssel ergibt sich aus § 15 Abs. 4 UStG.

Aus Vereinfachungsgründen können die abziehbaren Vorsteuerbeträge für bestimmte Berufs- und Gewerbebezüge nach allgemeinen Durchschnittssätzen gemäß Anlage zu den §§ 69 und 70 UStDV berechnet werden. Voraussetzung ist, dass der Unternehmer weder buchführungspflichtig ist (§ 23 UStG), noch dass sein nach § 69 UStDV modifizierter Vorjahresumsatz in den einzelnen Berufs- und Gewerbebezügen 120 000 DM überstiegen hat. Auch für Körperschaften, Personenvereinigungen und Vermögensmassen im Sinne des § 5 Abs. 1 Nr. 9 des Körperschaftsteuergesetzes (KStG) wird zur Berechnung der abziehbaren Vorsteuerbeträge ein Durchschnittssatz von 7 Prozent des steuerpflichtigen Umsatzes, mit Ausnahme der Einfuhr und des innergemeinschaftlichen Erwerbs, festgesetzt. Das gilt vor allem bei Körperschaften, die gemeinnützige, mildtätige oder kirchliche Zwecke verfolgen. Voraussetzung ist, dass der steuerpflichtige Umsatz im vorangegangenen Kalenderjahr 60 000 DM nicht überstiegen hat, und dass die Körperschaft nicht buchführungspflichtig ist (§ 23a UStG).

Ergebnisse der Umsatzsteuerstatistik 1999

Im Rahmen der Umsatzsteuerstatistik wurden im Land Brandenburg 76 790 Unternehmen erfasst, die im Jahr 1999 monatlich oder vierteljährlich Umsatzsteuer-Voranmeldungen abgaben und einen Umsatz aus Lieferungen und Leistungen von mindestens 32 500 DM tätigten. Die Zahl der Unternehmen erhöhte sich gegenüber 1998 um 1 907 (2,5 Prozent).

Sie erzielten einen steuerbaren Umsatz von 99,1 Mrd. DM. Hiervon entfielen 97,8 Mrd. DM auf Lieferungen und Leistungen, welche die Wirtschaftskraft der Unternehmen widerspiegeln. Gegenüber 1998 bedeutet dies eine Steigerung von 1,1 Mrd. DM bzw. 1,1 Prozent. Im Durchschnitt setzte im Land Brandenburg ein Unternehmen wie im Vorjahr knapp 1,3 Mill. DM aus Lieferungen und Leistungen um.

Auf die innergemeinschaftlichen Erwerbe, die als Umsätze des EU Binnenmarktes gesondert ausgewiesen werden, entfielen rd. 1,3 Mrd. DM. Der Anteil der innergemeinschaftlichen Erwerbe 1999 an den steuerbaren Umsätzen insgesamt betrug 1,3 Prozent.

Von den 97,8 Mrd. DM aus Lieferungen und Leistungen 1999 waren 90,9 Mrd. DM steuerpflichtige und 6,9 Mrd. DM steuerfreie Umsätze.

Mit dem Regelsteuersatz 16 Prozent wurden 80,1 Mrd. DM (88,1 Prozent) der steuerpflichtigen Umsätze aus Lieferungen und Leistungen besteuert. Gegenüber 1998 erhöhten sich diese um 0,7 Mrd. (0,9 Prozent) auf 80,1 Mrd. DM. Die Umsätze, denen der ermäßigte Steuersatz von 7 Prozent zu Grunde lag, verringerten sich um 0,8 Prozent auf 10,7 Mrd. DM.

Die Umsatzsteuerpflichtigen berechneten 1999 ihren Abnehmern 13,8 Mrd. DM Umsatzsteuer. Dies entspricht einer Entwicklung zu 1998 von 2,3 Prozent. Abzüglich der abziehbaren Vorsteuerbeträge von 9,9 Mrd. DM wurde ein Betrag als Umsatzsteuer-Vorauszahlung in Höhe von 3,9 Mrd. DM an die zuständigen Finanzämter abgeführt. Bei der Vorstatistik 1998 waren es 3,8 Mrd. DM.

Umsatzsteuerpflichtige, steuerbarer Umsatz und Umsatzsteuer 1997, 1998 und 1999

Merkmal	Einheit	1997	1998	1999	Veränderungen 1998 zu 1997 in %	Veränderungen 1999 zu 1998 in %	Veränderungen 1999 zu 1997 in %
Steuerpflichtige	Anzahl	72 485	74 883	76 790	3,3	2,5	5,9
Lieferungen und Leistungen	Mill. DM	96 686	96 717	97 769	0,0	1,1	1,1
darunter							
Steuerfrei mit VSt- Abzug	Mill. DM	2 848	3 273	3 318	14,9	1,4	16,5
Steuerfrei ohne VSt- Abzug	Mill. DM	2 788	3 269	3 594	17,3	9,9	28,9
Steuerpflichtig zu 15 bzw. 16 % ¹⁾	Mill. DM	80 346	79 367	80 065	- 1,2	0,9	- 0,3
Steuerpflichtig zu 7 %	Mill. DM	10 706	10 786	10 695	0,8	-0,8	- 0,1
USt vor Abzug der VSt- Beträge	Mill. DM	12 952	13 449	13 573	3,8	0,9	4,8
Abziehbare VSt- Beträge	Mill. DM	9 365	9 682	9 869	3,4	1,9	5,4
USt- Vorauszahlungen	Mill. DM	3 588	3 760	3 887	4,8	3,4	8,3

¹⁾ Regelsteuersatz bis 31.03.1998 15 Prozent, ab 01.04.1998 16 Prozent

Umsatz- und Steueranteil nach ausgewählten Branchen

Merkmal	Gesamt- wirtschaft	darunter					
		Verarbeitendes Gewerbe	Energie- und Wasser- versorgung	Baugewerbe	Handel, Instandhaltung von Kfz und Gebrauchs- gütern	Grundstücks- und Wohnungs- wesen	Erbringen von sonstigen öffentlichen und persönlichen Dienst- leistungen
	Mill. DM	%					
Lieferungen und Leistungen	97 769	20,2	5,3	16,3	26,8	12,2	4,5
USt für Lieferungen und Leistungen	13 573	18,9	5,7	18,5	27,3	11,6	4,2

Wie bereits 1998 hatte auch 1999 der Handel mit 26,8 Prozent (26,2 Mrd. DM) den größten Anteil am steuerbaren Umsatz aus Lieferungen und Leistungen erbracht. Gegenüber 1998 verringerte sich der prozentuale Anteil um 3,4 Prozent. Das Verarbeitende Gewerbe erzielte einen Anteil von 20,2 Prozent (19,7 Mrd. DM). Das entspricht einem Plus zum Vorjahr von 0,5 Prozent. Das Baugewerbe erreichte einen Anteil von 16,3 Prozent (15,9 Mrd. DM) und verringerte sich somit um 0,9 Prozent zu 1998.

In den vorgenannten Gewerben besteht bei der Umsatzsteuer die gleiche Reihenfolge wie bei den Lieferungen und Leistungen. Auch hier dominiert der Handel mit einem Anteil von 27,3 Prozent. Zur Vorstatistik 1998 verringerte sich der Anteil um 3,6 Prozent. Das Verarbeitende Gewerbe erzielte einen Anteil von 18,9 Prozent und das Baugewerbe von 18,5 Prozent. Im Baugewerbe sank der Anteil zu 1998 um 1,1 Prozent.

**Umsatzsteuerpflichtige, Lieferungen und Leistungen sowie USt-Vorauszahlungen
1999 nach Rechtsformen**

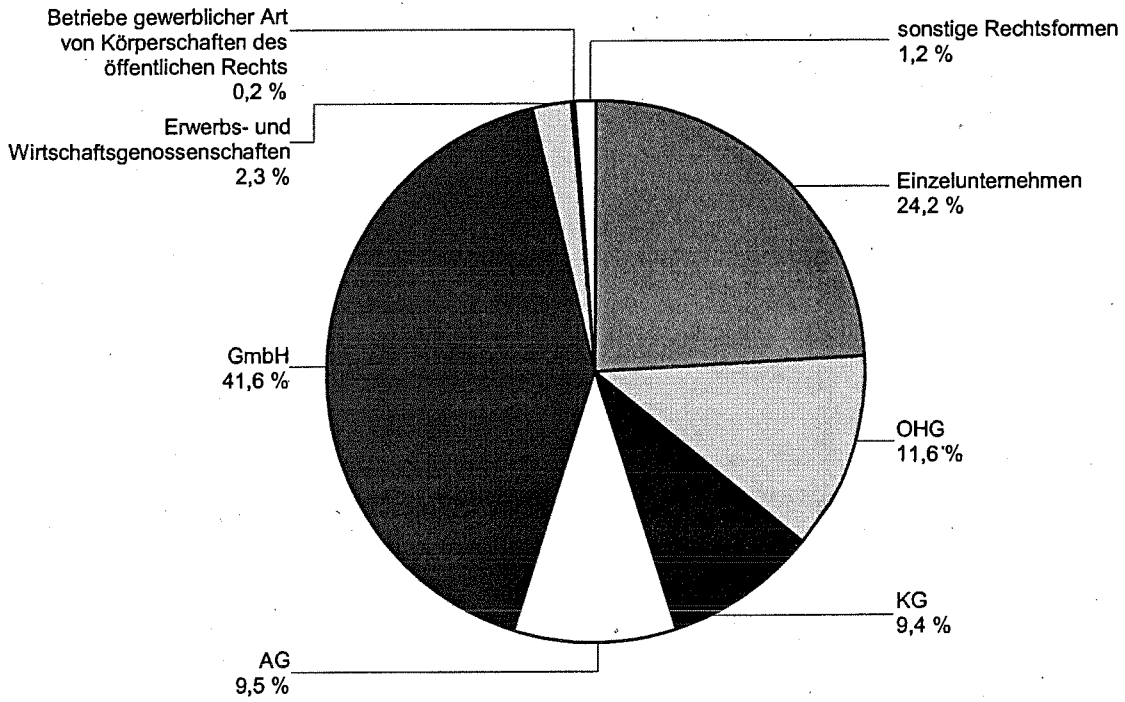
Rechtsform	Steuerpflichtige			Lieferungen und Leistungen			Umsatzsteuervorauszahlungen		
	Anzahl	Anteil	Veränderungen gegenüber 1998	Mill. DM	Anteil	Veränderungen gegenüber 1998	Mill. DM	Anteil	Veränderungen gegenüber 1998
		%			%			%	
Einzelunternehmen	54 408	70,9	2,9	23 667	24,2	0,5	1 169	30,1	6,1
OHG	7 272	9,5	2,9	11 342	11,6	14,8	868	22,3	6,4
KG	1 190	1,5	8,2	9 172	9,4	2,6	310	8,0	36,6
AG	63	0,1	12,5	9 306	9,5	0,9	253	6,5	6,8
GmbH	12 690	16,5	0,6	40 657	41,6	-2,2	1 296	33,3	-6,2
Erwerbs- und Wirtschaftsgenossenschaften	481	0,6	-8,4	2 261	2,3	-1,7	1	0,0	-66,7
Betriebe gewerblicher Art von Körperschaften des öffentl. Rechts	82	0,1	15,5	218	0,2	-3,5	-4	-0,1	300,0
Sonstige Rechtsformen	604	0,8	6,5	1 146	1,2	10,6	-6	-0,2	20,0
Insgesamt	76 790	100	2,5	97 769	100	1,1	3 887	100	3,4

Rund 71 Prozent der Umsatzsteuerpflichtigen waren Einzelunternehmen. Ihre Zahl erhöhte sich zur Vorstatistik 1998 um 1 520 Unternehmen (2,9 Prozent) auf insgesamt 54 408. Mit 23,7 Mrd. DM (24,2 Prozent) haben sie zwar nur knapp ein Viertel der Lieferungen und Leistungen erzielt, jedoch mit rund 1,2 Mrd. DM fast ein Drittel (30,1 Prozent) der Umsatzsteuer-Vorauszahlungen getätigt.

Gemessen an den Umsätzen aus Lieferungen und Leistungen ist wie 1998 die GmbH die bedeutendste Rechtsform in Brandenburg. Mit 12 690 Steuerpflichtigen erzielten sie mit 40,7 Mrd. DM 1999 einen Anteil von 41,6 Prozent. Bei der Vorstatistik 1998 betrug der Anteil 43,0 Prozent. Gegenüber der Vorstatistik verringerten sich die Lieferungen und Leistungen um 2,2 Prozent. Die Umsatzsteuervorauszahlungen der Rechtsform GmbH betragen 1,3 Mrd. DM (33,3 Prozent). Das entspricht einer Veränderung gegenüber 1998 von -6,2 Prozent.

Bei den Erwerbs- und Wirtschaftsgenossenschaften verringerten sich die Steuerpflichtigen um 8,4 Prozent und die Lieferungen und Leistungen um 1,7 Prozent. Die OHG erwirtschaftete 11,3 Mrd. DM und erreichte damit einen Anteil von 11,6 Prozent. Im Jahr 1998 betrug der Anteil 10,2 Prozent. Die AG erzielten 1999 eine nur geringfügige Steigerung zum Vorjahr.

Lieferungen und Leistungen 1999 - prozentualer Anteil -



Umsatzsteuerpflichtige, Lieferungen und Leistungen 1997, 1998, und 1999 nach Umsatzgrößenklassen

Umsatz- größenklassen von ... bis unter ...	Umsatzsteuerpflichtige			Veränderungen			Lieferungen und Leistungen			Veränderungen		
	1997	1998	1999	1998 zu 1997	1999 zu 1998	1999 zu 1997	1997	1998	1999	1998 zu 1997	1999 zu 1998	1999 zu 1997
	Anzahl			in %			in Mill. DM			in %		
32 500 - 50 000	5 743	6 356	6 617	10,7	4,1	15,2	236	261	272	10,6	4,0	15,1
50 000 - 100 000	12 545	13 482	14 101	7,5	4,6	12,4	921	987	1 030	7,2	4,3	11,8
100 000 - 250 000	18 522	19 487	20 334	5,2	4,3	9,8	3 041	3 183	3 321	4,7	4,3	9,2
250 000 - 500 000	12 341	12 639	12 961	2,4	2,5	5,0	4 404	4 493	4 610	2,0	2,6	4,7
500 000 - 1 Mill.	9 399	9 303	9 349	-1,0	0,5	-0,5	6 669	6 560	6 613	-1,6	0,8	-0,8
1 Mill. - 2 Mill.	6 451	6 376	6 288	-1,2	-1,4	-2,5	9 085	8 975	8 862	-1,2	-1,3	-2,5
2 Mill. - 5 Mill.	4 808	4 640	4 549	-3,5	-2,0	-5,4	14 738	14 217	13 958	-3,5	-1,8	-5,3
5 Mill. - 10 Mill.	1 569	1 517	1 474	-3,3	-2,8	-6,1	10 819	10 459	10 185	-3,3	-2,6	-5,9
10 Mill. - 25 Mill.	798	762	789	-4,5	3,5	-1,1	12 100	11 357	11 797	-6,1	3,9	-2,5
25 Mill. - 50 Mill.	174	194	203	11,5	4,6	16,7	5 926	6 543	6 796	10,4	3,9	14,7
50 Mill. - 100 Mill.	73	62	62	-15,1	0,0	-15,1	4 912	4 156	4 123	-15,4	-0,8	-16,1
100 Mill. - 250 Mill.	40	41	39	2,5	-4,9	-2,5	5 938	6 494	6 102	9,4	-6,0	2,8
250 Mill. - 500 Mill.	11	12	13	9,1	8,3	18,2	3 177	3 822	4 391	20,3	14,9	38,2
500 Mill. - 1 Mrd.	7	8	6	14,3	-25,0	-14,3	5 249	6 075	4 634	15,7	-23,7	-11,7
1 Mrd. und mehr	4	4	5	0,0	25,0	25,0	9 472	9 134	11 076	-3,6	21,3	16,9
Insgesamt	72 485	74 883	76 790	3,3	2,5	5,9	96 686	96 717	97 769	0,0	1,1	1,1

Über die Hälfte der Unternehmen 41 052 (53,7 Prozent) erzielten 1999 weniger als 250 000 DM aus Lieferungen und Leistungen. Am Gesamtumsatzvolumen waren sie aber nur mit 4,6 Mrd. DM bzw. 4,7 Prozent beteiligt. In den Umsatzgrößenklassen 250 000 DM bis unter 10 Mill. DM erzielten 34 621 Unternehmen 44,2 Mrd. DM an Lieferungen und Leistungen. Das entspricht einem Anteil von 45,2 Prozent. Der Großteil der Umsätze aus Lieferungen und Leistungen konzentrierte sich auf die 1 117 Steuerpflichtigen (1,5 Prozent) in der Größenklassen 10 Mill. DM bis 1 Mrd. DM und mehr. Diese Unternehmen erreichten mit 48,9 Mrd. DM einen Anteil von 50,0 Prozent der Lieferungen und Leistungen.

Umsatzsteuerpflichtige und deren Lieferungen und Leistungen 1998 und 1999 nach Wirtschaftsabteilungen

Wirtschaftsabteilungen	Steuerpflichtige				Lieferungen und Leistungen			
	Anzahl		Anteil in %		Mill. DM		Anteil in %	
	1998	1999	1998	1999	1998	1999	1998	1999
Land- und Forstwirtschaft	3 136	3 259	4,2	4,2	3 494	3 482	3,6	3,6
Fischerei und Fischzucht	62	65	0,1	0,1	46	38	0,1	0,0
Bergbau und Gewinnung v. Steinen u. Erden	55	51	0,1	0,1	1 824	1 777	1,9	1,8
Kohlenbergbau, Torfgewinnung, Gewinnung von Erdöl, Erdgas usw.	2	2	0,0	0,0
Erzbergbau, Gewinnung von Steinen und Erden, sonstiger Bergbau	53	49	0,1	0,1
Verarbeitendes Gewerbe	6 806	6 830	9,1	8,9	19 069	19 714	19,7	20,2
Ernährungsgewerbe und Tabakverarbeitung	1 195	1 160	1,6	1,5	2 718	2 625	2,8	2,7
Textil- und Bekleidungsgewerbe	234	222	0,3	0,3	398	286	0,4	0,3
Ledergewerbe	83	75	0,1	0,1
Holzgewerbe (ohne Herstellung von Möbeln)	503	520	0,7	0,7	859	1 114	0,9	1,1
Papier-, Verlags- und Druckgewerbe	341	351	0,5	0,5	946	1 152	1,0	1,2
Kokerei, Mineralölverarb., Herst. v. Brutstoffen	1	1	0,0	0,0
Chemische Industrie	96	107	0,1	0,1	3 658	4 011	3,8	4,1
Herst. von Gummi- und Kunststoffwaren	169	193	0,2	0,3	586	781	0,6	0,8
Glasgewinnung, Keramik, Verarbeitung von Steinen und Erden	574	567	0,8	0,7	1 430	1 383	1,5	1,4
Metallerzeug. u. Bearb., Herst. v. Metallerzeug.	1 517	1 510	2,0	2,0	3 897	3 808	4,0	3,9
Maschinenbau	466	466	0,6	0,6	1 271	1 102	1,3	1,1
Herstellung von Büromaschinen, DV-Geräten und -einrichtungen, Elektrotechnik usw.	750	792	1,0	1,0	944	1 004	1,0	1,0
Fahrzeugbau	177	180	0,2	0,2
Herstellung von Möbeln, Schmuck, Musikinstrumenten usw. Recycling	700	686	0,9	0,9	2 001	1 815	2,1	1,9
Energie- und Wasserversorgung	283	301	0,4	0,4	5 118	5 224	5,3	5,3
Baugewerbe	13 165	13 818	17,6	18,0	16 601	15 947	17,2	16,3
Handel; Instandhaltung und Reparatur von Kfz und Gebrauchsgütern	19 630	19 443	26,2	25,3	29 235	26 209	30,2	26,8
Gastgewerbe	6 498	6 397	8,7	8,3	1 737	1 751	1,8	1,8
Verkehrs- und Nachrichtenübermittlung	3 789	3 853	5,1	5,0	3 098	5 945	3,2	6,1
Kredit- und Versicherungsgewerbe	463	431	0,6	0,6	126	108	0,1	0,1
Grundstücks- u. Wohnungswesen, Vermietung beweglicher Sachen usw.	12 195	13 186	16,3	17,2	10 839	11 962	11,2	12,2
Öff. Verwaltung, Verteidigung, Sozialversich.	100	97	0,1	0,1	298	282	0,3	0,3
Erziehung und Unterricht	770	816	1,0	1,1	221	284	0,2	0,3
Gesundheits-, Veterinär- und Sozialwesen	740	771	1,0	1,0	474	620	0,5	0,6
Erbringung sonst. öff. u. pers. Dienstleistungen	7 191	7 472	9,6	9,7	4 536	4 427	4,7	4,5
Insgesamt	74 883	76 790	100	100	96 717	97 769	100	100

Umsatzsteuerpflichtige, Lieferungen und Leistungen 1998 und 1999 nach Verwaltungsbezirken

Verwaltungsbezirk	Steuerpflichtige				Lieferungen und Leistungen			
	Anzahl		Anteil in %		Mill. DM		Anteil in %	
	1998	1999	1998	1999	1998	1999	1998	1999
Kreisfreie Städte								
Brandenburg an der Havel	1 969	1 955	2,6	2,5	2 228	1 967	2,3	2,0
Cottbus	3 123	3 128	4,2	4,1	4 167	3 394	4,3	3,5
Frankfurt (Oder)	1 914	1 977	2,6	2,6	2 879	2 442	3,0	2,5
Potsdam	3 803	3 930	5,1	5,1	5 913	5 775	6,1	5,9
Landkreise								
Barnim	5 111	5 315	6,8	6,9	4 734	4 744	4,9	4,9
Dahme-Spreewald	5 077	5 157	6,8	6,7	7 712	7 153	8,0	7,3
Elbe-Elster	3 905	3 984	5,2	5,2	3 890	3 814	4,0	3,9
Havelland	4 163	4 288	5,6	5,6	3 801	3 827	3,9	3,9
Märkisch-Oderland	5 708	5 856	7,6	7,6	7 217	7 307	7,5	7,5
Oberhavel	5 698	5 846	7,6	7,6	7 089	7 247	7,3	7,4
Oberspreewald-Lausitz	3 394	3 371	4,5	4,4	5 368	5 215	5,6	5,3
Oder-Spree	5 537	5 664	7,4	7,4	7 699	9 364	8,0	9,6
Ostprignitz-Ruppin	3 486	3 601	4,7	4,7	3 810	3 838	3,9	3,9
Potsdam-Mittelmark	6 860	7 163	9,2	9,3	7 124	6 815	7,4	7,0
Prignitz	2 732	2 816	3,7	3,7	2 834	2 945	2,9	3,0
Spree-Neiße	4 116	4 218	5,5	5,5	4 498	4 379	4,7	4,5
Teltow-Fläming	4 695	4 921	6,3	6,4	5 452	6 581	5,6	6,7
Uckermark	3 592	3 600	4,8	4,7	10 300	10 961	10,7	11,2
Land Brandenburg	74 883	76 790	100	100	96 717	97 769	100	100
darunter								
Engerer Verflechtungsraum	29 116	30 333	38,9	39,5	37 821	40 012	39,1	40,9

Engerer Verflechtungsraum Berlin-Brandenburg

Die 30 333 Brandenburger Steuerpflichtigen des engeren Verflechtungsraumes Berlin-Brandenburg rechneten 1999 Lieferungen und Leistungen in Höhe von 40 Mrd. DM ab. Der Anteil zur Landessumme betrug 40,9 Prozent. Zu 1998 erhöhten sich die Lieferungen und Leistungen um 1,8 Prozent. Die Zahl der Steuerpflichtigen stieg zu 1998 um 1 217 auf 30 333. Zum Land insgesamt ist dies ein Anteil von 39,5 Prozent. In der Vorstatistik betrug er 38,9 Prozent.

Tabellenteil

1.1. Umsatzsteuerpflichtige, deren steuerbarer Umsatz und Umsatzsteuervorauszahlung 1999 nach Wirtschaftszweigen (Abschnitte A bis O)

Kennzeichnung	Wirtschaftszweig	Steuerpflichtige ¹⁾	Steuerbarer Umsatz		USt v. Abzug d. Vorsteuer		Abziehbare Vorsteuer	USt-Vorauszahlung
			insgesamt	darunter Lieferungen und Leistungen	insgesamt	darunter Lieferungen und Leistungen		
		Anzahl	1 000 DM					
A	Land- u. Forstwirtschaft	3 259	3 508 966	3 482 151	339 556	336 863	346 808	- 6 741
B	Fischerei u. Fischzucht	65	38 769	37 854	3 492	3 428	2 462	1 030
C	Bergbau u. Gew. v. Steinen u. Erden	51	1 779 544	1 777 367	282 456	282 108	151 087	131 369
D	Verarbeitendes Gewerbe	6 830	20 294 293	19 713 731	2 652 031	2 565 106	2 299 674	353 000
E	Energie- u. Wasserversorgung	301	5 230 714	5 223 716	781 087	779 970	617 884	163 202
F	Baugewerbe	13 818	16 015 328	15 947 091	2 524 132	2 513 637	1 557 874	963 961
G	Handel; Instandh. u. Rep. v. Kfz u. Gebrauchsgütern	19 443	26 720 669	26 208 916	3 777 213	3 707 935	2 997 597	779 045
H	Gastgewerbe	6 397	1 752 319	1 750 908	250 647	250 477	149 183	101 585
I	Verkehr u. Nachrichtenübermittlung	3 853	5 953 107	5 945 047	900 547	899 331	308 261	592 283
J	Kredit- u. Versicherungsgewerbe	431	108 538	107 583	17 076	16 931	8 909	8 167
K	Grundst., Wohnungswesen, Verm. bewegl. Sachen usw.	13 186	12 030 266	11 961 507	1 588 133	1 577 662	1 014 790	572 289
L	Öff. Verw., Verteidigung, Sozialversicherung	97	282 454	282 111	11 159	11 105	22 474	- 11 418
M	Erziehung u. Unterricht	816	284 325	283 544	25 729	25 608	14 607	11 126
N	Gesundheits-, Veterinär- u. Sozialwesen	771	621 090	620 278	32 480	32 372	25 006	7 473
O	Erbringung sonst. öff. u. persönl. Dienstleistungen	7 472	4 441 539	4 427 252	573 171	570 295	352 640	220 497
Insges.	Land Brandenburg	76 790	99 061 925	97 769 056	13 758 909	13 572 826	9 869 255	3 886 868

1) Steuerpflichtige mit Lieferungen und Leistungen über 32 500 DM

1.2. Umsatzsteuerpflichtige, deren steuerbarer Umsatz und Umsatzsteuervorauszahlung 1999 nach Wirtschaftszweigen

Kennzeichnung	Wirtschaftszweig	Steuerpflichtige ¹⁾	Steuerbarer Umsatz		USt v. Abzug d. Vorsteuer		Abziehbare Vorsteuer	USt-Vorauszahlung
			insgesamt	darunter Lieferungen und Leistungen	insgesamt	darunter Lieferungen und Leistungen		
			1 000 DM					
A	Land- und Forstwirtschaft	3 259	3 508 966	3 482 151	339 556	336 863	346 808	- 6 741
01	Landwirtschaft, gewerbliche Jagd	3 189	3 480 460	3 453 655	335 122	332 430	344 282	- 8 649
01.1	Pflanzenbau	966	743 632	730 918	63 805	62 599	76 807	- 12 925
01.2	Tierhaltung	413	423 137	417 310	32 994	32 415	39 328	- 6 325
01.3	Gemischte Landwirtschaft	1 151	1 467 919	1 465 525	117 708	117 477	156 862	- 38 730
01.4	Erbringung von Dienstleistungen in der Landwirtschaft u.ä.	659	845 772	839 901	120 615	119 939	71 284	49 330
02	Forstwirtschaft	70	28 506	28 497	4 434	4 433	2 526	1 909
B/05	Fischerei u. Fischzucht	65	38 769	37 854	3 492	3 428	2 462	1 030
C	Bergbau und Gewinnung von Steinen u. Erden	51	1 779 544	1 777 367	282 456	282 108	151 087	131 369
CA	Kohlenbergbau, Torfgewinnung, Gew. v. Erdöl u. Erdgas usw.	2
10	Kohlenbergbau, Torfgewinnung	1
10.2	Braunkohlenbergbau und -brikettherstellung	1
11	Gew. von Erdöl und Erdgas, Erbring. verb. Dienstleistungen	1
11.2	Erbring. verb. Dienstleistungen bei der Gew. v. Erdöl u. Erdgas	1
CB	Erzbergbau, Gewinnung von Steinen u. Erden, sonst. Bergbau	49
14	Gew. von Steinen u. Erden, sonstiger Bergbau	49
14.1	Gewinnung von Natursteinen	6
14.2	Gew. von Kies, Sand, Ton und Kaolin	41
14.5	Gew. v. Steinen u. Erden a.n.g., sonst. Bergbau	2
D	Verarbeitendes Gewerbe	6 830	20 294 293	19 713 731	2 652 031	2 565 106	2 299 674	353 000
DA	Ernährungsgewerbe u. Tabakverarbeitung	1 160	2 685 382	2 624 940	214 678	208 437	206 292	8 385
15	Ernährungsgewerbe	1 159
15.1	Schlachten u. Fleischverarbeitung	345	720 384	696 327	53 018	51 207	49 383	3 635
15.2	Fischverarbeitung	7	10 629	9 513	776	698	649	127
15.3	Obst- u. Gemüseverarbeitung	37	308 917	288 787	24 076	21 788	29 935	- 5 859
15.4	H. v. pflanzlichen u. tierischen Ölen u. Fetten	1
15.5	Milchverarbeitung	32	535 868	533 956	34 609	34 343	40 593	- 5 984
15.6	Mahl- u. Schälmehl, H. v. Stärke u. Stärkeerzeugn.	27	40 880	40 018	2 980	2 919	2 940	40
15.7	H. v. Futtermitteln	40
15.8	Sonst. Ernährungsgewerbe (oh. Getränkeherstellung)	636	642 856	637 077	52 036	51 230	42 820	9 216
15.9	Getränkeherstellung	34
16	Tabakverarbeitung	1

1) Steuerpflichtige mit Lieferungen und Leistungen über 32 500 DM

Noch: 1.2. Umsatzsteuerpflichtige, deren steuerbarer Umsatz und Umsatzsteuervorauszahlung 1999 nach Wirtschaftszweigen

Kennzeichnung	Wirtschaftszweig	Steuerpflichtige ¹⁾	Steuerbarer Umsatz		USt v. Abzug d. Vorsteuer		Abziehbare Vorsteuer	USt-Vorauszahlung
			insgesamt	darunter Lieferungen und Leistungen	insgesamt	darunter Lieferungen und Leistungen		
		Anzahl	1 000 DM					
DB	Textil- u. Bekleidungs- gewerbe	222	309 807	286 217	41 398	37 627	32 115	9 283
17	Textilgewerbe	105	235 610	217 022	31 156	28 182	24 894	6 261
17.1	Spinnstoffaufbereitung und Spinnerei	8
17.2	Weberei	6
17.3	Textilveredlung	5
17.4	H. v. konfektion., Textil- waren (oh. Bekleidung)	32
17.5	Sonstige Textilgewerbe (oh. H. v. Maschenware)	50	89 973	81 650	11 225	9 894	8 600	2 625
17.6	H. v. gewirktem u. gestricktem Stoff	2
17.7	H. v. gewirkten u. gestrickten Fertigerzeugnissen	2
18	Bekleidungsgewerbe	117	74 197	69 196	10 243	9 445	7 220	3 022
18.1	H. v. Lederbekleidung	2
18.2	H. v. Bekleidung (oh. Lederbekleidung)	102
18.3	Zurichtung u. Färben v. Fellen, H. v. Pelzwaren	13
DC/ 19	Ledergewerbe	75
19.1	Ledererzeugung	1
19.2	Lederverarb. (oh. H. v. Le- derbekleidung u. Schuhen)	43
19.3	H. v. Schuhen	31	27 996	25 992	2 788	2 467	2 398	390
DD/ 20	Holzgewerbe (oh. H. v. Möbeln)	520	1 134 072	1 114 350	135 650	132 452	121 888	13 841
20.1	Säge-, Hobel- u. Holz- imprägnierwerke	54	84 054	83 165	13 347	13 205	9 586	3 841
20.2	Furnier-, Sperrh., Holz- faserpl. -u. -spanplattenwerke	7
20.3	H. v. Konstr.-, Fertigbauteilen, Ausbauelement. u.ä. a. Holz	267	414 351	399 748	63 207	60 861	43 789	19 418
20.4	H. v. Verpackungsmitteln u. Lagerbehältern a. Holz	11
20.5	H. v. Holzwaren a.n.g., Kork-, Flecht- u. Korbwaren	181	135 846	133 750	21 497	21 128	14 984	6 513
DE	Papier-,Verlags- u. Druckgewerbe	351	1 254 909	1 151 981	140 956	126 739	121 513	19 443
21	Papiergewerbe	45	657 761	567 495	63 958	51 767	66 793	- 2 835
21.1	H. v. Holzstoff, Zellstoff, Papier, Karton und Pappe	7
21.2	Papier-, Karton- u. Pappe- Verarbeitung	38
22	Verlags-, Druckgewerbe, Vervielfältigung	306	597 147	584 486	76 998	74 972	54 720	22 278
22.1	Verlagsgewerbe	101	358 923	358 859	40 804	40 793	26 013	14 791
22.2	Druckgewerbe	194	235 720	223 124	35 811	33 795	28 421	7 390
22.3	Vervielf. v. besp. Ton-, Bild- u. Datenträgern	11	2 504	2 504	384	384	286	98
DF/ 23	Kokerei, Mineralölverarbeitung H. v. Brutstoffen	1
23.1	Kokerei	1

Noch: 1.2. Umsatzsteuerpflichtige, deren steuerbarer Umsatz und Umsatzsteuervorauszahlung 1999 nach Wirtschaftszweigen

Kennzeichnung	Wirtschaftszweig	Steuerpflichtige ¹⁾	Steuerbarer Umsatz		USt v. Abzug d. Vorsteuer		Abziehbare Vorsteuer	USt-Vorauszahlung
			insgesamt	darunter Lieferungen und Leistungen	insgesamt	darunter Lieferungen und Leistungen		
			Anzahl	1 000 DM				
DG/ 24	Chemische Industrie	107	4 050 209	4 010 646	615 671	609 446	553 364	62 307
24.1	H. v. chemischen Grundstoffen	40
24.3	H. v. Anstrichmitteln, Druckfarben u. Kitten	8	14 839	14 740	2 321	2 310	1 762	559
24.4	H. v. pharmazeut. Erzeugnissen	15
24.5	H. v. Seifen, Wasch-, Reinigungs- u. Körperpflegemitteln	19	45 501	37 700	6 682	5 435	4 661	2 021
24.6	H. v. sonstigen chemischen Erzeugnissen	23
24.7	H. v. Chemiefasern	2
DH/ 25	H. v. Gummi- u. Kunststoffwaren	193	814 482	780 951	107 636	102 274	101 680	5 958
25.1	H. v. Gummiwaren	71	146 816	138 565	22 047	20 726	16 373	5 674
25.2	H. v. Kunststoffwaren	122	667 666	642 386	85 589	81 548	85 307	284
DI/ 26	Glasgewerbe, Keramik, Verarb. v. Steinen u. Erden	567	1 413 649	1 383 248	188 391	183 635	139 924	48 472
26.1	H. u. Verarb. v. Glas	38
26.2	Keramik (oh. Ziegelei u. Baukeramik)	78	65 812	62 435	10 413	9 873	6 236	4 177
26.3	H. v. keramischen Wand- u. Bodenfliesen u. -platten	18	13 636	13 423	2 181	2 147	1 495	686
26.4	Ziegelei, H. v. sonst. Baukeramik	13
26.5	H. v. Zement, Kalk u. gebranntem Gips	2
26.6	H. v. Erzeugnissen a. Beton, Zement u. Gips	220	710 342	698 036	109 103	107 135	76 836	32 266
26.7	Be- u. Verarb. v. Natursteinen a.n.g.	187	144 259	137 162	22 910	21 881	13 048	9 861
26.8	H. v. sonst. Mineralerzeugnissen	11
DJ	Metallerzg. u. -bearbeitung, H. v. Metallerzeugnissen	1 510	3 897 061	3 807 733	518 565	504 336	451 874	67 097
27	Metallerzeugung u. -bearbeitung	108	1 845 898	1 791 291	218 110	209 373	242 009	- 23 898
27.1	Erzeugung von Roheisen, Stahl, Ferroleg. (EGKS)	3
27.2	H. v. Rohren	13	61 576	61 563	9 839	9 837	7 064	2 775
27.3	Sonst. erste Bearb. v. Eisen, Stahl, H. v. Ferroleg.	54	65 429	64 321	10 192	10 015	6 699	3 494
27.4	Erzeugung u. erste Bearb. v. NE-Metallen	19
27.5	Gießereindustrie	19
28	H. v. Metallerzeugnissen	1 402	2 051 162	2 016 442	300 455	294 963	209 865	90 996
28.1	Stahl- u. Leichtmetallbau	284	661 766	654 649	96 702	95 564	66 974	29 785
28.2	Kessel- u. Behälterbau (oh. H. v. Dampfkesseln)	22
28.3	H. v. Dampfkesseln (oh. Zentralheizungskessel)	1
28.4	H. v. Schmiede-, Preß-, Zieh-, Stanzteilen u. ä.	104	140 573	138 193	18 930	18 549	14 621	4 308
28.5	Oberflächenveredlg., Wärmebehandlung, Mechanik a.n.g.	758	584 244	581 967	92 337	91 973	53 705	38 982

Noch: 1.2. Umsatzsteuerpflichtige, deren steuerbarer Umsatz und Umsatzsteuervorauszahlung 1999 nach Wirtschaftszweigen

Kennzeichnung	Wirtschaftszweig	Steuerpflichtige ¹⁾	Steuerbarer Umsatz		USt v. Abzug d. Vorsteuer		Abziehbare Vorsteuer	USt-Vorauszahlung
			insgesamt	darunter Lieferungen und Leistungen	insgesamt	darunter Lieferungen und Leistungen		
28.6	H. v. Schneidw., Werkzeug-, Schlössern u. Beschlägen	94	155 096	153 140	22 313	22 065	16 156	6 156
28.7	H. v. sonst. EBM-Waren	139	407 284	387 971	55 708	52 617	47 758	7 951
DK/ 29	Maschinenbau	466	1 124 779	1 101 818	158 770	155 122	128 771	29 999
29.1	H. v. Masch. f. d. Erzeugung u. Nutzung v. mech. Energie	39	108 663	104 254	16 619	15 913	12 990	3 628
29.2	H. v. sonstigen Maschinen für unspezifische Verwendung	63	153 808	152 420	21 873	21 660	17 749	4 124
29.3	H. v. land- u. forstwirtschaftlichen Maschinen	77	168 369	164 364	25 822	25 186	19 471	6 350
29.4	H. v. Werkzeugmaschinen	60	123 516	123 072	15 490	15 419	13 370	2 119
29.5	H. v. Masch. f. sonst. best. Wirtschaftszweige	188	553 612	540 924	76 278	74 259	63 033	13 245
29.6	H. v. Waffen u. Munition	8
29.7	H. v. Haushaltsgeräten a.n.g.	31
DL	H. v. Büromasch., DV-Geräten u. -Einr.; Elektrotechnik usw.	792	1 043 881	1 004 107	135 517	129 177	97 981	37 535
30	H. v. Büromasch., DV-Geräten u. -Einrichtungen	94	162 136	139 845	20 953	17 386	15 972	4 981
31	H. v. Geräten d. Elektrizitäts-erzgg., -verteilung u.ä.	159	295 707	288 538	44 611	43 441	30 533	14 079
31.1	H. v. Elektromotoren, Generatoren, Transformatoren	32	92 428	90 514	13 801	13 494	10 173	3 627
31.2	H. v. Elektriz.vertlg.- u. -schalteinrichtungen	21	27 325	27 306	4 325	4 322	2 676	1 649
31.3	H. v. isol. Elektrokabeln, -leitungen u. -drähten	16
31.4	H. v. Akkumulatoren u. Batterien	1
31.5	H. v. elektrischen Lampen u. Leuchten	15
31.6	H. v. elektr. Ausrüstg. a.n.g.	74	121 491	117 267	17 897	17 198	11 023	6 874
32	Rundfunk-, Fernseh- u. Nachrichtentechnik	124	169 668	168 014	24 254	23 989	18 952	5 301
32.1	H. v. elektronischen Bauelementen	52	85 716	84 754	11 433	11 279	9 173	2 260
32.2	H. v. nachrichtentechnischen Geräten u. Einrichtungen.	48	61 346	60 715	9 232	9 132	7 123	2 110
32.3	H. v. Rundfunk-, Fernseh-, Phono-, videotechn. Geräten	24	22 607	22 545	3 588	3 578	2 657	932
33	Medizin-, Meß-, Steuer- u. Regelungstechnik, Optik	415	416 370	407 710	45 699	44 360	32 524	13 174
33.1	H. v. med. Geräten u. orthopädischen Vorrichtungen	272	253 185	248 414	24 026	23 263	18 513	5 513
33.2	H. v. Meß-, Kontroll-, Navig.- u.ä. Instr. u. Vorr.	72	76 215	72 913	9 753	9 272	6 919	2 834
33.3	H. v. industriellen Prozeßsteuerungsanlagen	14	40 335	40 263	5 624	5 613	3 671	1 953
33.4	H. v. optischen u. fotografischen Geräten	49	43 284	42 784	5 759	5 679	3 073	2 686
33.5	H. v. Uhren	8	3 351	3 336	536	534	348	188
DM	Fahrzeugbau	180
34	H. v. Kraftwagen u. Kraftwagenteilen	89

Noch: 1.2. Umsatzsteuerpflichtige, deren steuerbarer Umsatz und Umsatzsteuervorauszahlung 1999 nach Wirtschaftszweigen

Kennzeichnung	Wirtschaftszweig	Steuerpflichtige ¹⁾	Steuerbarer Umsatz		UST v. Abzug d. Vorsteuer		Abziehbare Vorsteuer	UST-Vorauszahlung
			insgesamt	darunter Lieferungen und Leistungen	insgesamt	darunter Lieferungen und Leistungen		
		Anzahl						
34.1	H. v. Kraftwagen u. Kraftwagenmotoren	20
34.2	H. v. Karosserien, Aufbauten u. Anhängern	56	64 911	64 344	10 341	10 251	7 305	3 036
34.3	H. v. Teilen u.ä. f. Kraftwagen u. deren Motoren	13	13 909	13 908	2 225	2 225	1 799	426
35	Sonstiger Fahrzeugbau	91	508 860	506 801	79 538	79 197	92 670	- 13 132
35.1	Schiffbau	47
35.2	Schienefahrzeugbau	16
35.3	Luft- u. Raumfahrzeugbau	5
35.4	H. v. Krafträdern, Fahrrädern und Behindertenfahrzeugen	6
35.5	Fahrzeugbau a.n.g.	17	36 364	35 583	5 767	5 642	4 330	1 437
DN	H. v. Möbeln, Schmuck, Musikinstrumente usw., Recycling	686	1 928 101	1 814 600	296 590	278 435	238 141	58 601
36	H. v. Möbeln, Schmuck, Musikinstr., Sportgeräte usw.	524	1 477 868	1 365 929	226 766	208 860	188 031	38 888
36.1	H. v. Möbeln	347	1 307 486	1 205 127	201 437	185 060	168 069	33 520
36.2	H. v. Schmuck u.ä. Erzeugnissen	89	120 713	112 140	18 046	16 674	14 694	3 351
36.3	H. v. Musikinstrumenten	12	7 435	7 435	1 019	1 019	509	510
36.4	H. v. Sportgeräten	17	11 803	11 390	1 799	1 733	1 197	601
36.5	H. v. Spielwaren	11	5 163	5 115	716	709	589	127
36.6	H. v. sonst. Erzeugnissen	48	25 269	24 721	3 749	3 665	2 972	777
37	Recycling	162	450 232	448 671	69 824	69 575	50 110	19 714
37.1	Recycling v. Schrott	47	163 589	163 366	25 014	24 979	17 781	7 233
37.2	Recycling v. nichtmetall. Altmat. u. Reststoffen	115	286 644	285 305	44 810	44 596	32 329	12 481
E	Energie- u. Wasserversorgung	301	5 230 714	5 223 716	781 087	779 970	617 884	163 202
40	Energieversorgung	194	4 499 555	4 497 210	703 279	702 907	537 460	165 819
40.1	Elektrizitätsversorgung	120	3 326 300	3 324 114	517 295	516 948	399 920	117 374
40.2	Gasversorgung	30	485 540	485 475	77 617	77 607	62 980	14 637
40.3	Fernwärmeversorgung	44	687 715	687 620	108 367	108 352	74 560	33 807
41	Wasserversorgung	107	731 159	726 506	77 808	77 063	80 424	- 2 616
F/ 45	Baugewerbe	13 818	16 015 328	15 947 091	2 524 132	2 513 637	1 557 874	963 961
45.1	Vorbereitende Baustellenarbeiten	276	315 796	315 739	50 004	49 983	31 050	18 988
45.2	Hoch- und Tiefbau	4 084	8 072 212	8 039 808	1 259 875	1 254 612	804 957	454 230
45.3	Bauinstallation	4 736	4 167 059	4 140 629	664 073	660 528	409 646	252 772
45.4	Sonst. Baugewerbe	4 674	3 385 492	3 376 223	538 314	536 649	303 706	234 620
45.5	Vermietung v. Baumasch. und -gerät. m. Bedienungspersonal	48	74 769	74 692	11 866	11 866	8 515	3 352
G	Handel; Instandh. u. Rep. v. Kfz und Gebrauchsgütern	19 443	26 720 669	26 208 916	3 777 213	3 707 935	2 997 597	779 045
50	Kfz-Handel; Instandh. und Rep. v. Kfz; Tankstellen	3 275	7 994 085	7 927 778	1 258 068	1 247 625	922 738	334 742
50.1	Handel m. Kraftwagen	1 243	5 497 685	5 444 276	869 939	861 406	625 480	243 868
50.2	Instandhaltung und Rep. von Kraftwagen	1 179	1 307 204	1 303 139	208 093	207 433	153 840	54 253

Noch: 1.2. Umsatzsteuerpflichtige, deren steuerbarer Umsatz und Umsatzsteuervorauszahlung 1999 nach Wirtschaftszweigen

Kennzeichnung	Wirtschaftszweig	Steuerpflichtige ¹⁾	Steuerbarer Umsatz		USt v. Abzug d. Vorsteuer		Abziehbare Vorsteuer	USt-Vorauszahlung
			insgesamt	darunter Lieferungen und Leistungen	insgesamt	darunter Lieferungen und Leistungen		
		Anzahl	1 000 DM					
50.3	Handel mit Kraftwagenteilen und Zubehör	381	426 780	420 435	66 561	65 711	51 445	15 121
50.4	Handel m. Krädern, Teilen u. Zubeh.; Instandh. u. Rep.	160	131 083	128 597	20 675	20 277	16 715	3 960
50.5	Tankstellen	312	631 333	631 331	92 800	92 799	75 258	17 541
51	Handelsvermittlung u. Großhandel (oh. Kfz)	3 404	8 895 643	8 566 163	1 133 333	1 090 872	971 836	161 693
51.1	Handelsvermittlung	1 443	507 234	496 725	76 646	75 034	53 267	23 376
51.2	Gh. m. landw. Grundstoffen und lebenden Tieren	185	953 553	906 785	92 640	88 755	85 826	6 814
51.3	Gh. m. Nahrungsmitteln, Getränken u. Tabakwaren	326	2 116 824	2 035 624	219 439	212 856	207 378	12 241
51.4	Gh. m. Gebrauchs- u. Verbrauchsgütern	326	799 253	764 366	115 998	110 444	92 221	23 796
51.5	Gh. m. Rohstf., Halbwaren, Altmaterial u. Reststoffen	663	2 877 913	2 744 104	418 772	397 361	350 144	68 628
51.6	Gh. m. Maschinen, Ausrüstungen u. Zubehör	289	553 697	543 934	85 983	84 449	67 942	18 042
51.7	Sonst. Großhandel	172	1 087 168	1 074 624	123 855	121 972	115 058	8 797
52	Eh. (oh. Handel m. Kfz u. Tankst.); Rep. v. Gebrauchsgütern	12 764	9 830 941	9 714 975	1 385 812	1 369 437	1 103 023	282 610
52.1	Eh. m. Waren versch. Art (i. Verkaufsräumen)	2 349	1 681 993	1 670 821	203 050	201 584	177 101	25 947
52.2	Fach-Eh. m. Nahrungsm. usw. (i. Verkaufsräumen)	1 583	924 021	914 697	99 345	98 621	85 804	13 534
52.3	Apotheken; Fach-Eh. m. med. Art. usw. (i. Verkaufsr.)	844	1 752 634	1 751 803	262 015	261 885	197 830	64 185
52.4	Sonstiger Facheinzelhandel (i. Verkaufsräumen)	6 393	4 795 766	4 713 366	721 173	708 903	570 021	151 146
52.5	Eh. m. Antiquitäten u. Gebraucht. (i. Verkaufsr.)	171	82 343	80 018	12 774	12 402	8 495	4 279
52.6	Einzelhandel (nicht i. Verkaufsräumen)	927	365 546	357 696	51 282	50 179	39 711	11 497
52.7	Rep. v. Gebrauchsgütern	497	228 637	226 574	36 173	35 864	24 061	12 022
H/ 55	Gastgewerbe	6 397	1 752 319	1 750 908	250 647	250 477	149 183	101 585
55.1	Hotels, Gasthöfe, Pensionen u. Hotels garnis	1 374	534 073	533 651	83 347	83 277	47 331	36 015
55.2	Sonstiges Beherbergungsgewerbe	178	63 071	63 063	6 789	6 789	4 678	2 114
55.3	Restaurants, Cafes, Eisdielen und Imbisshallen	3 448	802 212	801 352	112 123	112 036	68 008	44 236
55.4	Sonstiges Gaststättengewerbe	1 124	231 703	231 602	34 522	34 511	21 240	13 281
55.5	Kantinen u. Caterer	273	121 260	121 240	13 865	13 863	7 925	5 939
I	Verkehr u. Nachrichtenübermittlung	3 853	5 953 107	5 945 047	900 547	899 331	308 261	592 283
60	Landverkehr; Transport i. Rohrfernleitungen	2 407	1 468 130	1 465 183	211 206	210 699	149 551	61 654

Noch: 1.2. Umsatzsteuerpflichtige, deren steuerbarer Umsatz und Umsatzsteuervorauszahlung 1999 nach Wirtschaftszweigen

Kennzeichnung	Wirtschaftszweig	Steuerpflichtige ¹⁾	Steuerbarer Umsatz		USt v. Abzug d. Vorsteuer		Abziehbare Vorsteuer	USt-Vorauszahlung
			insgesamt	darunter Lieferungen und Leistungen	insgesamt	darunter Lieferungen und Leistungen		
		Anzahl	1 000 DM					
60.1	Eisenbahnen	7
60.2	Sonstiger Landverkehr	2 397
60.3	Transport in Rohrfernleitungen	3
61	Schifffahrt	112	39 013	38 357	5 596	5 491	3 217	2 379
61.1	See- u. Küstenschifffahrt	5	1 327	1 298	129	124	72	57
61.2	Binnenschifffahrt	107	37 686	37 059	5 468	5 368	3 146	2 322
62	Luftfahrt	13	14 971	14 949	2 269	2 266	1 603	667
62.1	Linienflugverkehr	5	8 882	8 882	1 395	1 395	993	401
62.2	Gelegenheitsflugverkehr	5
62.3	Raumtransport	3
63	Hilfs- u. Nebentätigk. f. d. Verkehr; Verkehrsverm.	1 138	4 381 120	4 377 131	673 834	673 269	148 821	525 013
63.1	Frachtumschlag u. Lagerei	15
63.2	Sonst. Hilfs- u. Nebentätigkeit für den Verkehr	69
63.3	Reisebüros u. Reiseveranstalter	317	117 867	117 230	16 685	16 595	11 948	4 736
63.4	Spedition, sonstige Verkehrsvermittlung	737	1 338 609	1 335 526	191 380	190 934	125 535	65 844
64	Nachrichtenübermittlung	183	49 873	49 427	7 640	7 605	5 070	2 570
64.1	Postdienste und private Kurierdienste	159	37 562	37 158	5 707	5 679	3 618	2 088
64.2	Fernmeldedienste	24	12 311	12 268	1 933	1 927	1 451	482
J	Kredit- und Versicherungsgewerbe	431	108 538	107 583	17 076	16 931	8 909	8 167
65	Kreditgewerbe	33	44 173	44 148	6 972	6 968	2 935	4 037
65.1	Zentralbanken und Kreditinstitute	29
65.2	Sonst. Finanzierungsinstitutionen	4
67	Kredit- und Versicherungshilfsgewerbe	398	64 364	63 435	10 104	9 963	5 974	4 130
67.1	M. d. Kreditgewerbe verb. Tätigkeiten	86	14 149	14 102	2 167	2 167	1 032	1 135
67.2	M. d. Versicherungsgewerbe verb. Tätigkeiten	312	50 215	49 333	7 937	7 796	4 942	2 995
K	Grundst., Wohnungswesen, Verm. bewegl. Sachen usw.	13 186	12 030 266	11 961 507	1 588 133	1 577 662	1 014 790	572 289
70	Grundstücks- und Wohnungswesen	3 662	5 672 980	5 643 684	654 930	650 884	470 280	183 558
70.1	Erschließung, Kauf, Verkauf von Grundst., Gebäuden usw.	360	824 629	824 359	116 739	116 676	87 850	28 916
70.2	Verm. u. Verp. v. eig. Grundst. Gebäuden und Wohnungen	2 211	2 917 026	2 899 588	268 902	266 816	198 127	69 655
70.3	Vermittl. u. Verw. v. Grundst. Gebäuden und Wohnungen	1 091	1 931 325	1 919 737	269 288	267 392	184 302	84 987
71	Verm. bewegl. Sachen ohne Bedienungspersonal	642	585 482	576 313	90 232	88 743	62 944	27 284

Noch: 1.2. Umsatzsteuerpflichtige, deren steuerbarer Umsatz und Umsatzsteuervorauszahlung 1999 nach Wirtschaftszweigen

Kennzeichnung	Wirtschaftszweig	Steuerpflichtige ¹⁾	Steuerbarer Umsatz		USt v. Abzug d. Vorsteuer		Abziehbare Vorsteuer	USt-Vorauszahlung
			insgesamt	darunter Lieferungen und Leistungen	insgesamt	darunter Lieferungen und Leistungen		
			Anzahl	1 000 DM				
71.1	Verm. von Kraftwagen bis 3,5 t Gesamtgewicht	134	99 510	95 658	15 553	14 947	12 080	3 473
71.2	Verm. v. sonst. Verkehrsmitteln	67	28 180	28 106	4 367	4 321	2 849	1 518
71.3	Vermietung von Maschinen und Geräten	342	420 406	416 265	64 738	64 078	43 813	20 923
71.4	Vermietung v. Gebrauchsgütern a.n.g.	99	37 386	36 284	5 574	5 397	4 203	1 370
72	Datenverarbeitung und Datenbanken	474	238 753	237 109	36 415	36 154	24 572	11 843
72.1	Hardwareberatung	36
72.2	Softwarehäuser	234	71 604	71 510	10 819	10 804	8 100	2 719
72.3	Datenverarbeitungsdienste	165	143 414	141 864	22 096	21 850	14 111	7 985
72.4	Datenbanken	1
72.5	Instandh. und Rep. von Büro- masch., DV-Gerät. und -Einr.	14	4 372	4 372	700	700	493	207
72.6	Sonst. m. d. Datenverarbeitung verbundene Tätigkeiten	24	8 795	8 795	1 298	1 298	806	492
73	Forschung und Entwicklung	152	111 630	102 405	16 983	15 511	36 366	- 19 383
73.1	Forschung und Entwicklung i.B. Natur- u.ä. Wissenschaften	138	107 287	98 070	16 445	14 972	36 041	- 19 596
73.2	Forschung und Entwicklung i.B. Geisteswissenschaften	14	4 343	4 334	538	538	325	213
74	Erbringung von Dienstleistungen überwiegend für Unternehmen	8 256	5 421 422	5 401 996	789 573	786 371	420 628	368 987
74.1	Rechts-, Steuer- und Unternehmensberatung usw.	2 110	1 323 323	1 323 035	181 857	181 800	97 667	84 212
74.2	Archit.- u. Ingenieurbüros	3 178	1 841 256	1 839 396	287 813	287 456	134 595	153 240
74.3	Technische, physikalische u. chemische Untersuchung	72	51 661	51 649	8 008	8 006	3 740	4 268
74.4	Werbung	591	177 997	177 089	28 226	28 080	17 580	10 645
74.5	Gewerbsm. Vermittlung u. Überlassung v. Arbeitskr.	48	52 819	52 819	8 444	8 444	930	7 514
74.6	Detekteien u. Schutz- dienste	130	166 413	166 413	26 620	26 612	7 580	19 040
74.7	Reinigung v. Gebäuden, Inventar u. Verkehrsmitteln	768	468 467	465 689	74 729	74 284	20 055	54 673
74.8	Erbrg. v. sonst. Dienst- leistg. übw. f. Unternehmen	1 359	1 339 484	1 325 905	173 877	171 688	138 480	35 396
L/ 75	Öff. Verw., Verteidigung, Sozialversicherung	97	282 454	282 111	11 159	11 105	22 474	- 11 418
75.1	Öffentliche Verwaltung	94
75.3	Sozialversicherung u. Arbeitsförderung	3
M/ 80	Erziehung u. Unterricht	816	284 326	283 544	25 729	25 608	14 607	11 126
80.2	Weiterführende Schulen	27
80.3	Hochschulen	2

Noch: 1.2. Umsatzsteuerpflichtige, deren steuerbarer Umsatz und Umsatzsteuervorauszahlung 1999 nach Wirtschaftszweigen

Kennzeichnung	Wirtschaftszweig	Steuerpflichtige ¹⁾	Steuerbarer Umsatz		USt v. Abzug d. Vorsteuer		Abziehbare Vorsteuer	USt-Vorauszahlung
			insgesamt	darunter Lieferungen und Leistungen	insgesamt	darunter Lieferungen und Leistungen		
		Anzahl	1 000 DM					
80.4	Erwachsenenbildung u. sonstiger Unterricht	787	224 409	223 769	24 363	24 263	13 785	10 581
N/ 85	Gesundheits-, Veterinär- u. Sozialwesen	771	621 090	620 278	32 480	32 372	25 006	7 473
85.1	Gesundheitswesen	254	318 055	317 881	11 179	11 158	6 984	4 195
85.2	Veterinärwesen	430	99 446	98 987	15 560	15 487	8 785	6 775
85.3	Sozialwesen	87	203 590	203 409	5 741	5 727	9 237	- 3 497
O	Erbringung sonstiger öff. u. persönlicher Dienstleistungen	7 472	4 441 539	4 427 252	573 171	570 295	352 640	220 497
90	Abwasser-, Abfallbeseitigung u. sonst. Entsorgung	310	820 322	818 074	127 650	127 290	68 170	59 480
91	Interessenvertr., kirchl. u. sonst. rel. Vereinig.	144	91 980	91 946	10 003	9 999	7 602	2 401
91.1	Wirtschafts- u. Arbeitgeberverbände, Berufsg.	13	4 189	4 189	637	637	185	451
91.3	Sonstige Interessenvertreter usw. (oh. Sozialwesen, Sport)	131	87 791	87 757	9 366	9 362	7 416	1 949
92	Kultur, Sport und Unterhaltung	1 639	1 360 881	1 357 898	114 394	113 447	83 730	30 670
92.1	Film- u. Videofilmherstellung, -verleih, -vertrieb usw.	221	392 175	391 153	41 751	41 113	30 979	10 771
92.2	Hörfunk- u. Fernsehanstalten H. v. -programmen	26	99 300	99 195	14 977	14 960	8 457	6 520
92.3	Erbrg. v. sonst. kulturellen u.ä. Leistungen	551	128 353	127 499	15 649	15 515	12 008	3 649
92.4	Korrespondenz-, Nachrichtenbüros, selbst. Journal.	194
92.5	Bibliotheken, Archive, Museen, zoolog. u.ä. Gärten	15
92.6	Sport	273	109 798	109 542	16 015	15 974	12 411	3 604
92.7	Erbrg. v. sonst. Dienstleistungen für Unterhaltung u.ä.	359	597 504	596 759	21 863	21 745	18 173	3 689
93	Erbringung von sonstigen Dienstleistungen	5 379	2 168 356	2 159 334	321 124	319 559	193 138	127 946
Insges.	Land Brandenburg	76 790	99 061 925	97 769 056	13 758 909	13 572 826	9 869 255	3 886 868

2.1. Umsatzsteuerpflichtige und deren Lieferungen und Leistungen 1999 nach Wirtschaftszweigen

Kennzeichnung	Wirtschaftszweig	Steuerpflichtige ¹⁾	Lieferungen und Leistungen	davon in Größenklassen					
				32 500 bis 50 000		50 000 bis 100 000		100 000 bis 250 000	
				Anzahl	1 000 DM	Anzahl	1 000 DM	Anzahl	1 000 DM
A	Land- u. Forstwirtschaft	3 259	3 482 151	227	.	434	31 956	715	117 695
B	Fischerei u. Fischzucht	65	37 854	5	.	16	1 265	21	3 199
C	Bergbau u. Gew. v. Steinen und Erden	51	1 777 367	2	.	4	299	7	1 183
D	Verarbeitendes Gewerbe	6 830	19 713 731	304	12 390	805	59 043	1 389	233 108
E	Energie- u. Wasserversorg.	301	5 223 716	9	374	15	1 103	59	9 073
F	Baugewerbe	13 818	15 947 091	753	30 847	1 905	140 647	3 066	508 950
G	Handel; Instandh. u. Rep. v. Kfz u. Gebrauchsgütern	19 443	26 208 916	1 415	58 249	3 046	223 238	4 967	821 736
H	Gastgewerbe	6 397	1 750 908	619	25 522	1 631	120 869	2 333	368 499
I	Verkehr u. Nachrichtenübermittlung	3 853	5 945 047	327	13 570	744	54 509	1 002	163 463
J	Kredit- u. Versicherungsgewerbe	431	107 583	77	3 164	136	9 816	148	22 567
K	Grundst., Wohnungswesen, Verm. bewegl. Sachen usw.	13 186	11 961 507	1 685	68 930	2 968	213 715	3 786	616 286
L	Öff. Verw., Verteidigung, Sozialversicherung	97	282 111	3	129	15	1 171	25	4 083
M	Erziehung u. Unterricht	816	283 544	73	.	246	18 816	336	52 467
N	Gesundheits-, Veterinär- u. Sozialwesen	771	620 278	65	2 682	140	9 941	279	46 646
O	Erbringung sonst. öff. u. persönl. Dienstleistungen	7 472	4 427 252	1 053	.	1 996	143 286	2 201	351 955
Insges.	Land Brandenburg	76 790	97 769 056	6 617	271 716	14 101	1 029 674	20 334	3 320 911

1) Steuerpflichtige mit Lieferungen und Leistungen über 32 500 DM

und Umsatzgrößenklassen (Abschnitte A bis O)

von ... bis unter ... DM										Kenn- zeich- nung
250 000 bis 500 000		500 000 bis 1 Mill.		1 Mill. bis 2 Mill.		2 Mill. bis 5 Mill.		5 Mill. und mehr		
Anzahl	1 000 DM	Anzahl	1 000 DM	Anzahl	1 000 DM	Anzahl	1 000 DM	Anzahl	1 000 DM	
563	201 468	482	340 765	368	525 545	358	1 093 736	112	.	A
11	3 789	8	5 830	-	-	3	10 050	1	.	B
8	3 359	6	4 223	13	18 597	6	19 286	5	.	C
1 322	477 453	1 131	805 768	782	1 102 840	628	1 957 447	469	15 065 682	D
36	12 370	34	25 239	20	27 578	35	124 275	93	5 023 704	E
2 496	902 695	2 303	1 661 357	1 705	2 397 234	1 080	3 267 814	510	7 037 547	F
3 526	1 257 631	2 436	1 707 821	1 797	2 543 039	1 451	4 460 831	805	15 136 372	G
1 114	387 322	496	339 052	129	179 320	59	181 579	16	148 744	H
658	234 027	484	341 956	332	463 718	202	610 502	104	4 063 301	I
34	11 977	19	12 251	8	10 929	6	16 925	3	19 954	J
1 858	650 597	1 277	902 826	772	1 083 099	496	1 514 516	344	6 911 537	K
16	6 341	13	8 617	10	13 948	11	36 195	4	211 628	L
92	31 747	35	23 659	15	20 794	12	36 952	7	.	M
166	57 976	67	45 444	27	37 844	10	28 319	17	391 426	N
1 061	371 149	558	388 459	310	437 045	192	599 571	101	.	O
12 961	4 609 902	9 349	6 613 265	6 288	8 861 533	4 549	13 957 997	2 591	59 104 058	Insges.

2.2. Umsatzsteuerpflichtige und deren Lieferungen und Leistungen 1999

Kennzeichnung	Wirtschaftszweig	Steuerpflichtige ¹⁾	Lieferungen und Leistungen	davon in Größenklassen					
				32 500 bis 50 000		50 000 bis 100 000		100 000 bis 250 000	
				Anzahl	1 000 DM	Anzahl	1 000 DM	Anzahl	1 000 DM
A	Land- u. Forstwirtschaft	3 259	3 482 151	227	.	434	31 956	715	117 695
01	Landwirtschaft, gewerbl. Jagd	3 189	3 453 655	217	8 939	420	30 876	697	114 915
01.1	Pflanzenbau	966	730 918	70	2 921	114	8 421	262	43 518
01.2	Tierhaltung	413	417 310	29	1 161	69	4 996	103	16 551
01.3	Gemischte Landwirtschaft	1 151	1 465 525	67	2 774	135	10 141	200	33 125
01.4	Erbrg. v. Dienstleistg. i. d. Landwirtschaft u.ä.	659	839 901	51	2 083	102	7 318	132	21 721
02	Forstwirtschaft	70	28 497	10	.	14	1 080	18	2 781
B/05	Fischerei u. Fischzucht	65	37 854	5	.	16	1 265	21	3 199
C	Bergbau u. Gew. v. Steinen u. Erden	51	1 777 367	2	.	4	299	7	1 183
CA	Kohlenbergbau, Torfgew., Gew. v. Erdöl u. Erdgas usw.	2	.	-	-	1	.	-	-
10	Kohlenbergbau, Torfgewinnung	1	.	-	-	-	-	-	-
10.2	Braunkohlenbergbau u. -brikettherstellung	1	.	-	-	-	-	-	-
11	Gew. v. Erdöl u. Erdgas, Erbrg. verb. Dienstleistg.	1	.	-	-	1	.	-	-
11.2	Erbrg. v. Dienstleistg. bei d. Gew. v. Erdöl u. Erdgas	1	.	-	-	1	.	-	-
CB	Erzbergbau, Gew. v. Steinen u. Erden, sonst. Bergbau	49	.	2	.	3	.	7	1 183
14	Gew. v. Steinen u. Erden, sonst. Bergbau	49	.	2	.	3	.	7	1 183
14.1	Gew. v. Natursteinen	6	.	-	-	-	-	3	.
14.2	Gew. v. Kies, Sand, Ton u. Kaolin	41	.	2	.	2	.	3	561
14.5	Gew. v. Steinen u. Erden a.n.g., sonst. Bergbau	2	.	-	-	1	.	1	.
D	Verarbeitendes Gewerbe	6 830	19 713 731	304	12 390	805	59 043	1 389	233 108
DA	Ernährungsgewerbe u. Tabakverarbeitung	1 160	2 624 940	15	.	72	5 580	226	39 611
15	Ernährungsgewerbe	1 159	.	15	.	72	5 580	226	39 611
15.1	Schlachten u. Fleischverarbeitung	345	696 327	4	175	11	839	64	11 619
15.2	Fischverarbeitung	7	9 513	-	-	-	-	-	-
15.3	Obst- u. Gemüseverarbeitung	37	288 787	-	-	2	.	3	613
15.4	H. v. pflanzlichen u. tierischen Ölen u. Fetten	1	.	-	-	-	-	-	-
15.5	Milchverarbeitung	32	533 956	2	.	2	.	9	1 190
15.6	Mahl- u. Schäl- u. Mahl- u. Schäl- u. mühlen, H. v. Stärke u. Stärkeerzeugn.	27	40 018	-	-	2	.	8	1 377
15.7	H. v. Futtermitteln	40	.	-	-	5	398	6	928
15.8	Sonst. Ernährungsgewerbe (oh. Getränkeherstellung)	636	637 077	4	154	43	3 391	130	22 773
15.9	Getränkeherstellung	34	.	5	203	7	466	6	1 112
16	Tabakverarbeitung	1	.	-	-	-	-	-	-
DB	Textil- u. Bekleidungs- u. Textilgewerbe	222	286 217	26	1 031	43	3 091	59	10 243
17	Textilgewerbe	105	217 022	13	.	17	1 247	25	4 347

1) Steuerpflichtige mit Lieferungen und Leistungen über 32 500 DM

nach Wirtschaftszweigen und Umsatzgrößenklassen

von ... bis unter ... DM										Kenn- zeichnung
250 000 bis 500 000		500 000 bis 1 Mill.		1 Mill. bis 2 Mill.		2 Mill. bis 5 Mill.		5 Mill. und mehr		
Anzahl	1 000 DM	Anzahl	1 000 DM	Anzahl	1 000 DM	Anzahl	1 000 DM	Anzahl	1 000 DM	
563	201 468	482	340 765	368	525 545	358	1 093 736	112	.	A
553	198 002	474	335 299	360	515 635	356	.	112	.	01
194	69 951	151	106 087	86	124 001	67	200 289	22	175 731	01.1
56	20 259	70	49 393	39	57 223	34	.	13	.	01.2
178	62 183	154	110 593	162	231 143	206	629 754	49	385 811	01.3
125	45 609	99	69 225	73	103 268	49	150 475	28	440 203	01.4
10	3 467	8	5 466	8	9 910	2	.	-	-	02
11	3 789	8	5 830	-	-	3	10 050	1	.	B/05
8	3 359	6	4 223	13	18 597	6	19 286	5	.	C
-	-	-	-	-	-	-	-	1	.	CA
-	-	-	-	-	-	-	-	1	.	10
-	-	-	-	-	-	-	-	1	.	10.2
-	-	-	-	-	-	-	-	-	-	11
-	-	-	-	-	-	-	-	-	-	11.2
8	3 359	6	4 223	13	18 597	6	19 286	4	.	CB
8	3 359	6	4 223	13	18 597	6	19 286	4	.	14
-	-	1	.	-	-	1	.	1	.	14.1
8	3 359	5	.	13	18 597	5	.	3	23 015	14.2
-	-	-	-	-	-	-	-	-	-	14.5
1 322	477 453	1 131	805 768	782	1 102 840	628	1 957 447	469	15 065 682	D
312	114 154	233	166 351	153	216 650	85	255 003	64	.	DA
312	114 154	232	.	153	216 650	85	255 003	64	.	15
81	29 312	68	49 340	56	81 122	41	120 252	20	403 666	15.1
1	.	2	.	3	3 839	1	.	-	-	15.2
5	.	3	2 330	11	14 189	2	.	11	263 904	15.3
-	-	-	-	-	-	1	.	-	-	15.4
6	1 957	4	2 849	3	4 760	2	.	4	517 726	15.5
9	3 186	3	2 378	3	3 576	-	-	2	.	15.6
5	1 860	6	4 571	4	5 424	8	24 532	6	.	15.7
200	73 724	144	101 087	70	100 127	29	87 246	16	248 577	15.8
5	1 874	2	.	3	3 613	1	.	5	256 693	15.9
-	-	1	.	-	-	-	-	-	-	16
42	14 136	15	10 564	17	25 834	13	40 443	7	180 876	DB
19	6 667	8	5 921	11	16 726	7	19 775	5	.	17

Noch 2.2. Umsatzsteuerpflichtige und deren Lieferungen und Leistungen 1999

Kennzeichnung	Wirtschaftszweig	Steuerpflichtige	Lieferungen und Leistungen	davon in Größenklassen					
				32 500 bis 50 000		50 000 bis 100 000		100 000 bis 250 000	
				Anzahl	1 000 DM	Anzahl	1 000 DM	Anzahl	1 000 DM
17.1	Spinnstoffaufbereitung u. Spinnerei	8	.	-	-	3	220	4	733
17.2	Weberei	6	.	-	-	1	.	2	.
17.3	Textilveredlung	5	.	-	-	2	.	-	-
17.4	H. v. konfektion. Textilwaren (oh. Bekleidung)	32	.	6	235	3	191	7	1 011
17.5	Sonst. Textilgewerbe (oh. H. v. Maschenware)	50	81 650	6	235	6	511	11	2 052
17.6	H. v. gewirktem u. gestricktem Stoff	2	.	-	-	1	.	1	.
17.7	H. v. gewirkten u. gestrickten Fertigerzeugnissen	2	.	1	.	1	.	-	-
18	Bekleidungsgewerbe	117	69 196	13	.	26	1 844	34	5 895
18.1	H. v. Lederbekleidung	2	.	-	-	-	-	1	.
18.2	H. v. Bekleidung (oh. Lederbekleidung)	102	.	13	.	25	.	23	4 102
18.3	Zurichtung u. Färben v. Fellen, H. v. Pelzwaren	13	.	-	-	1	.	10	.
DC/ 19	Ledergewerbe	75	.	4	173	23	1 643	18	2 891
19.1	Ledererzeugung	1	.	-	-	1	.	-	-
19.2	Lederverarb. (oh. H. v. Lederbekleidung u. Schuhen)	43	.	4	173	17	1 241	10	1 674
19.3	H. v. Schuhen	31	25 992	-	-	5	.	8	1 217
DD/ 20	Holzgewerbe (oh. H. v. Möbeln)	520	1 114 350	30	1 174	66	4 930	114	18 806
20.1	Säge-, Hobel- u. Holzimprägnierwerke	54	83 165	6	226	7	586	8	1 413
20.2	Furnier-, Sperrh.-, Holzfaserpl. u. -spanpl.werke	7	.	1	.	-	-	-	-
20.3	H. v. Konstr.-, Fertigbaut., Ausbauelement. u.ä. a. Holz	267	399 748	16	631	31	2 245	51	8 566
20.4	H. v. Verpackungsmitteln u. Lagerbehältern a. Holz	11	.	-	-	3	200	3	599
20.5	H. v. Holzwaren a.n.g., Kork-, Flecht- u. Korbwaren	181	133 750	7	.	25	1 899	52	8 227
DE	Papier-, Verlags- u. Druckgewerbe	351	1 151 981	23	902	46	3 424	94	15 388
21	Papiergewerbe	45	567 495	3	122	6	481	10	1 650
21.1	H. v. Holzstoff, Zellstoff, Papier, Karton u. Pappe	7	.	-	-	-	-	-	-
21.2	Papier-, Karton- u. Pappeverarbeitung	38	.	3	122	6	481	10	1 650
22	Verlags-, Druckgewerbe, Vervielfältigung	306	584 486	20	780	40	2 942	84	13 738
22.1	Verlagsgewerbe	101	358 859	8	.	15	1 105	27	.
22.2	Druckgewerbe	194	223 124	10	390	25	1 837	52	8 376
22.3	Vervielf. v. bsp. Ton-, Bild- u. Datenträgern	11	2 504	2	.	-	-	5	.
DF/ 23	Kokerei, Mineralölverarbeitung, H. v. Brutstoffen	1	.	-	-	1	.	-	-
23.1	Kokerei	1	.	-	-	1	.	-	-
DG/ 24	Chemische Industrie	107	4 010 646	10	415	17	1 215	10	1 944
24.1	H. v. chemischen Grundstoffen	40	.	1	.	3	.	4	744
24.3	H. v. Anstrichmitteln, Druckfarben u. Kitten	8	14 740	-	-	1	.	2	.
24.4	H. v. pharmazeut. Erzeugn.	15	.	2	.	1	.	2	.
24.5	H. v. Seifen, Wasch-, Reinigungs- u. Körperpflegem.	19	37 700	6	247	6	447	2	.

nach Wirtschaftszweigen und Umsatzgrößenklassen

von ... bis unter ... DM										Kenn- zeich- nung
250 000 bis 500 000		500 000 bis 1 Mill.		1 Mill. bis 2 Mill.		2 Mill. bis 5 Mill.		5 Mill. und mehr		
Anzahl	1 000 DM	Anzahl	1 000 DM	Anzahl	1 000 DM	Anzahl	1 000 DM	Anzahl	1 000 DM	
1	.	-	-	-	-	-	-	-	-	17.1
2	.	-	-	-	-	-	-	1	.	17.2
1	.	-	-	1	.	1	.	-	-	17.3
8	2 760	2	.	4	.	2	.	-	-	17.4
7	2 525	6	.	6	8 348	4	10 356	4	.	17.5
-	-	-	-	-	-	-	-	-	-	17.6
-	-	-	-	-	-	-	-	-	-	17.7
23	7 469	7	4 642	6	9 108	6	20 668	2	.	18
-	-	1	.	-	-	-	-	-	-	18.1
21	.	6	.	6	9 108	6	20 668	2	.	18.2
2	.	-	-	-	-	-	-	-	-	18.3
17	6 133	7	4 934	4	5 995	1	.	1	.	DC/ 19
-	-	-	-	-	-	-	-	-	-	19.1
7	2 453	3	2 051	2	.	-	-	-	-	19.2
10	3 680	4	2 882	2	.	1	.	1	.	19.3
91	32 991	87	64 616	58	82 610	52	161 629	22	747 596	DD/ 20
8	.	11	8 294	5	.	5	.	4	.	20.1
1	.	1	.	-	-	-	-	4	489 506	20.2
45	16 583	42	31 933	40	58 671	32	101 954	10	179 165	20.3
1	.	2	.	1	.	1	.	-	-	20.4
36	12 813	31	22 534	12	15 664	14	41 642	4	.	20.5
55	18 563	48	33 933	37	53 943	21	64 466	27	961 362	DE
7	2 170	4	2 806	3	5 069	6	18 521	6	536 676	21
2	.	-	-	-	-	2	.	3	407 296	21.1
5	.	4	2 806	3	5 069	4	.	3	129 380	21.2
48	16 393	44	31 128	34	48 874	15	45 944	21	424 686	22
14	4 994	9	6 263	10	14 730	8	22 599	10	304 526	22.1
30	10 005	35	24 865	24	34 145	7	23 345	11	120 160	22.2
4	1 395	-	-	-	-	-	-	-	-	22.3
-	-	-	-	-	-	-	-	-	-	DF/ 23
-	-	-	-	-	-	-	-	-	-	23.1
15	4 829	11	7 770	9	12 230	14	45 291	21	3 936 953	DG/ 24
6	1 997	7	4 455	5	7 264	8	25 931	6	3 597 702	24.1
1	.	-	-	2	.	-	-	2	.	24.3
2	.	2	.	2	.	1	.	3	23 193	24.4
2	.	1	.	-	-	1	.	1	.	24.5

Noch 2.2. Umsatzsteuerpflichtige und deren Lieferungen und Leistungen 1999

Kennzeichnung	Wirtschaftszweig	Steuerpflichtige	Lieferungen und Leistungen	davon in Größenklassen					
				32 500 bis 50 000		50 000 bis 100 000		100 000 bis 250 000	
				Anzahl	1 000 DM	Anzahl	1 000 DM	Anzahl	1 000 DM
24.6	H. v. sonst. chemischen Erzeugnissen	23	.	1	.	6	389	-	-
24.7	H. v. Chemiefasern	2	.	-	-	-	-	-	-
DH/ 25	H. v. Gummi- u. Kunststoffwaren	193	780 951	4	171	14	.	24	4 131
25.1	H. v. Gummiwaren	71	138 565	-	-	8	536	11	1 918
25.2	H. v. Kunststoffwaren	122	642 386	4	171	6	.	13	2 213
DI/ 26	Glasgewerbe, Keramik, Verarb. v. Steinen u. Erden	567	1 383 248	26	.	50	3 659	89	14 440
26.1	H. u. Verarb. v. Glas	38	.	2	.	3	233	8	1 099
26.2	Keramik (oh. Ziegelei u. Baukeramik)	78	62 435	8	325	18	1 268	13	2 181
26.3	H. v. keramischen Wand- u. Bodenfliesen u. -platten	18	13 423	1	.	1	.	7	1 245
26.4	Ziegelei, H. v. sonst. Baukeramik	13	.	1	.	-	-	2	.
26.5	H. v. Zement, Kalk u. gebranntem Gips	2	.	-	-	-	-	-	-
26.6	H. v. Erzeugnissen a. Beton, Zement u. Gips	220	698 036	11	.	13	960	25	3 918
26.7	Be- u. Verarb. v. Natursteinen a.n.g.	187	137 162	3	139	13	962	34	.
26.8	H. v. sonst. Mineralerzeugnissen	11	.	-	-	2	.	-	-
DJ	Metallerzg. u. -bearb., H. v. Metallerzeugnissen	1 510	3 807 733	68	2 747	227	16 544	317	52 866
27	Metallerzeugung u. -bearbeitung	108	1 791 291	8	341	12	834	20	3 489
27.1	Erzeugung v. Roheisen, Stahl, Ferroleg. (EGKS)	3	.	-	-	-	-	-	-
27.2	H. v. Rohren	13	61 563	-	-	-	-	1	.
27.3	Sonst. erste Bearb. v. Eisen Stahl, H. v. Ferroleg.	54	64 321	5	215	6	455	12	2 000
27.4	Erzeugung u. erste Bearb. v. NE-Metallen	19	.	2	.	3	188	4	744
27.5	Gießereiindustrie	19	.	1	.	3	192	3	.
28	H. v. Metallerzeugnissen	1 402	2 016 442	60	2 406	215	15 710	297	49 378
28.1	Stahl- u. Leichtmetallbau	284	654 649	9	369	24	1 724	40	6 910
28.2	Kessel- u. Behälterbau (oh. H. v. Dampfkesseln)	22	.	-	-	2	.	3	383
28.3	H. v. Dampfkesseln (oh. Zentralheizungskessel)	1	.	-	-	-	-	-	-
28.4	H. v. Schmiede-, Press-, Zieh-, Stanzteilen u.ä.	104	138 193	8	322	23	1 803	27	4 250
28.5	Oberfläch.veredlg., Wärmebehandlung, Mechanik a.n.g.	758	581 967	37	1 474	128	9 346	177	29 169
28.6	H. v. Schneidw., Werkzeugen, Schließern u. Beschlägen	94	153 140	3	116	19	1 335	20	3 563
28.7	H. v. sonst. EBM-Waren	139	387 971	3	124	19	.	30	5 102
DK/ 29	Maschinenbau	466	1 101 818	15	.	43	3 071	74	11 788
29.1	H. v. Masch. f. d. Erzeugung u. Nutzung v. mech. Energie	39	104 254	1	.	2	.	9	1 539
29.2	H. v. sonst. Maschinen f. unspezifische Verwendung	63	152 420	2	.	8	556	8	1 315
29.3	H. v. land- u. forstw. Maschinen	77	164 364	2	.	9	.	10	1 753
29.4	H. v. Werkzeugmaschinen	60	123 072	-	-	3	227	12	1 876
29.5	H. v. Masch. f. sonst. best. Wirtschaftszweige	188	540 924	8	334	9	640	28	4 156

nach Wirtschaftszweigen und Umsatzgrößenklassen

von . . . bis unter . . . DM										Kenn- zeich- nung
250 000 bis 500 000		500 000 bis 1 Mill.		1 Mill. bis 2 Mill.		2 Mill. bis 5 Mill.		5 Mill. und mehr		
Anzahl	1 000 DM	Anzahl	1 000 DM	Anzahl	1 000 DM	Anzahl	1 000 DM	Anzahl	1 000 DM	
4	1 288	1	.	-	-	4	.	7	145 169	24.6
-	-	-	-	-	-	-	-	2	.	24.7
22	8 019	40	28 144	28	39 612	27	80 243	34	.	DH/ 25
10	3 665	25	17 686	5	7 305	6	19 718	6	87 737	25.1
12	4 354	15	10 458	23	32 307	21	60 525	28	.	25.2
127	47 320	96	65 588	60	85 557	69	230 924	50	.	DI/ 26
10	3 731	2	.	3	4 017	3	9 848	7	338 574	26.1
11	.	12	8 225	8	11 484	7	21 801	1	.	26.2
1	.	4	2 256	2	.	2	.	-	-	26.3
3	1 417	2	.	2	.	3	10 017	-	-	26.4
-	-	1	.	-	-	-	-	1	.	26.5
33	12 358	34	23 094	25	35 460	42	143 743	37	.	26.6
69	25 452	38	26 270	17	24 559	11	34 219	2	.	26.7
-	-	3	2 032	3	5 025	1	.	2	.	26.8
255	91 612	236	169 839	164	231 585	151	474 938	92	2 767 601	DJ
17	6 345	14	9 578	13	18 394	12	39 737	12	1 712 573	27
1	.	-	-	-	-	1	.	1	.	27.1
1	.	2	.	1	.	4	14 802	4	42 942	27.2
6	2 381	9	5 846	9	11 950	3	10 294	4	31 180	27.3
5	1 697	2	.	1	.	1	.	1	.	27.4
4	.	1	.	2	.	3	.	2	.	27.5
238	85 267	222	160 261	151	213 191	139	435 201	80	1 055 029	28
38	13 809	53	40 421	39	56 870	51	161 263	30	373 282	28.1
2	.	2	.	2	.	4	12 367	7	81 138	28.2
-	-	-	-	1	.	-	-	-	-	28.3
19	6 580	15	10 901	3	5 215	5	16 838	4	92 285	28.4
141	50 645	130	91 518	81	112 022	47	144 392	17	143 399	28.5
19	.	12	8 932	7	8 592	8	28 521	6	.	28.6
19	7 049	10	.	18	26 160	24	71 820	16	.	28.7
73	26 080	77	56 401	63	89 410	63	201 987	58	.	DK/ 29
4	1 256	4	.	9	12 108	4	.	6	74 398	29.1
7	2 454	11	8 696	7	9 746	11	40 113	9	.	29.2
13	4 744	14	9 924	6	8 172	12	38 553	11	100 493	29.3
12	4 200	13	9 755	5	.	9	29 552	6	.	29.4
30	10 560	27	19 583	34	48 018	26	78 445	26	379 188	29.5

Noch 2.2. Umsatzsteuerpflichtige und deren Lieferungen und Leistungen 1999

Kennzeichnung	Wirtschaftszweig	Steuerpflichtige	Lieferungen und Leistungen	davon in Größenklassen					
				32 500 bis 50 000		50 000 bis 100 000		100 000 bis 250 000	
				Anzahl	1 000 DM	Anzahl	1 000 DM	Anzahl	1 000 DM
29.6	H. v. Waffen u. Munition	8	.	-	-	4	311	2	.
29.7	H. v. Haushaltsgeräten a.n.g.	31	.	2	.	8	550	5	.
DL	H. v. Büromasch., DV-Gerät. u.- Einr.; Elektrotech. usw.	792	1 004 107	33	.	75	5 481	151	25 485
30	H. v. Büromasch., DV-Gerät. u. -Einr.	94	139 845	8	357	11	843	22	3 657
31	H. v. Geräten d. Elektriz. erzg., -verteilung u.ä.	159	288 538	5	.	16	1 199	31	5 498
31.1	H. v. Elektromotoren, Generatoren, Transformatoren	32	90 514	-	-	3	237	8	1 503
31.2	H. v. Elektriz.vertlg.- u. -schalteinrichtungen	21	27 306	1	.	3	207	4	611
31.3	H. v. isol. Elektrokabeln, -leitungen u. -drähten	16	.	1	.	3	252	4	659
31.4	H. v. Akkumulatoren u. Batterien	1	.	-	-	-	-	1	.
31.5	H. v. elektrischen Lampen u. Leuchten	15	.	-	-	-	-	5	866
31.6	H. v. elektr. Ausrüstg. a.n.g.	74	117 267	3	131	7	503	9	.
32	Rundfunk-, Fernseh- u. Nachrichtentechnik	124	168 014	6	.	18	1 255	23	3 979
32.1	H. v. elektronischen Bauelementen	52	84 754	2	.	7	517	10	1 606
32.2	H. v. nachrichtentechnischen Geräten u. Einr.	48	60 715	3	113	9	.	8	1 450
32.3	H. v. Rundfunk-, Fernseh-, Phono-, videotechn. Gerät.	24	22 545	1	.	2	.	5	923
33	Medizin-, Mess-, Steuer- u. Regelungstechnik, Optik	415	407 710	14	587	30	2 184	75	12 352
33.1	H. v. med. Geräten u. orthopädischen Vorrichtungen	272	248 414	4	.	15	1 043	47	7 811
33.2	H. v. Mess-, Kontroll-, Navig.- u.ä. Instr. u. Vorr.	72	72 913	8	361	13	.	14	2 260
33.3	H. v. industriellen Prozesssteuerungsanlg.	14	40 263	1	.	-	-	3	.
33.4	H. v. optischen u. fotografischen Geräten	49	42 784	1	.	2	.	10	1 618
33.5	H. v. Uhren	8	3 336	-	-	-	-	1	.
DM	Fahrzeugbau	180	.	5	213	22	1 566	43	7 478
34	H. v. Kraftwagen u. Kraftwagenteilen	89	.	3	.	12	821	26	4 521
34.1	H. v. Kraftwagen u. Kraftwagenmotoren	20	.	2	.	3	.	9	1 595
34.2	H. v. Karosserien, Aufbauten u. Anhängern	56	64 344	1	.	7	496	12	2 007
34.3	H. v. Teilen u.ä.f. Kraftwagen u. deren Motoren	13	13 908	-	-	2	.	5	920
35	Sonst. Fahrzeugbau	91	506 801	2	.	10	745	17	2 957
35.1	Schiffbau	47	.	1	.	8	.	10	1 579
35.2	Schienenfahrzeugbau	16	.	1	.	-	-	1	.
35.3	Luft- u. Raumfahrzeugbau	5	.	-	-	-	-	1	.
35.4	H. v. Krafträdern, Fahrrädern u. Behindertenfahrzeugen	6	.	-	-	-	-	1	.
35.5	Fahrzeugbau a.n.g.	17	35 583	-	-	2	.	4	882
DN	H. v. Möbeln, Schmuck, Musikinstr. usw., Recycling	686	1 814 600	45	1 867	106	7 742	170	28 037
36	H. v. Möbeln, Schmuck, Musikinstr., Sportger. usw.	524	1 365 929	35	1 461	82	6 030	151	24 772
36.1	H. v. Möbeln	347	1 205 127	19	.	50	3 639	97	16 162

nach Wirtschaftszweigen und Umsatzgrößenklassen

von ... bis unter ... DM										Kenn- zeich- nung
250 000 bis 500 000		500 000 bis 1 Mill.		1 Mill. bis 2 Mill.		2 Mill. bis 5 Mill.		5 Mill. und mehr		
Anzahl	1 000 DM	Anzahl	1 000 DM	Anzahl	1 000 DM	Anzahl	1 000 DM	Anzahl	1 000 DM	
-	-	1	.	1	.	-	-	-	-	29.6
7	2 867	7	4 737	1	.	1	.	-	-	29.7
163	60 030	159	111 500	99	134 883	71	225 010	41	.	DL
23	8 016	16	11 013	4	5 732	4	12 349	6	97 878	30
24	9 306	26	18 278	22	28 920	21	64 935	14	.	31
2	.	6	4 481	7	8 710	4	12 533	2	.	31.1
3	1 232	2	.	4	5 642	2	.	2	.	31.2
-	-	2	.	2	.	4	11 763	-	-	31.3
-	-	-	-	-	-	-	-	-	-	31.4
2	.	2	.	2	.	2	.	2	.	31.5
17	6 576	14	10 291	7	9 881	9	25 038	8	.	31.6
19	7 107	17	12 718	14	18 389	21	68 868	6	.	32
5	1 807	4	2 955	6	8 612	15	48 275	3	.	32.1
8	2 796	10	7 289	5	6 301	3	12 701	2	.	32.2
6	2 504	3	2 473	3	3 476	3	7 892	1	.	32.3
97	35 601	100	69 491	59	81 842	25	78 858	15	126 796	33
67	24 810	76	52 824	41	56 302	14	45 811	8	.	33.1
10	3 374	7	5 528	10	14 715	7	21 615	3	.	33.2
2	.	2	.	2	.	2	.	2	.	33.3
14	5 144	12	8 228	6	.	2	.	2	.	33.4
4	.	3	.	-	-	-	-	-	-	33.5
28	10 420	29	21 630	26	36 778	10	.	17	.	DM
11	4 044	15	11 124	13	17 413	2	.	7	47 322	34
3	993	1	.	1	.	-	-	1	.	34.1
8	3 051	10	7 683	11	.	2	.	5	.	34.2
-	-	4	.	1	.	-	-	1	.	34.3
17	6 376	14	10 506	13	19 364	8	20 317	10	.	35
11	4 082	7	4 801	4	6 267	4	10 512	2	.	35.1
3	1 096	4	3 335	3	4 414	1	.	3	384 779	35.2
-	-	1	.	2	.	-	-	1	.	35.3
1	.	1	.	2	.	-	-	1	.	35.4
2	.	1	.	2	.	3	.	3	22 063	35.5
122	43 166	93	64 499	64	87 755	51	151 029	35	1 430 507	DN
103	36 190	71	49 255	38	51 542	28	84 204	16	1 112 475	36
70	24 585	51	35 760	28	38 514	18	53 554	14	.	36.1

Noch 2.2. Umsatzsteuerpflichtige und deren Lieferungen und Leistungen 1999

Kennzeichnung	Wirtschaftszweig	Steuerpflichtige	Lieferungen und Leistungen	davon in Größenklassen					
				32 500 bis 50 000		50 000 bis 100 000		100 000 bis 250 000	
				Anzahl	1 000 DM	Anzahl	1 000 DM	Anzahl	1 000 DM
36.2	H. v. Schmuck u.ä. Erzeugnissen	89	112 140	6	235	16	1 183	31	5 354
36.3	H. v. Musikinstrumenten	12	7 435	1	.	2	.	2	.
36.4	H. v. Sportgeräten	17	11 390	2	.	3	263	6	968
36.5	H. v. Spielwaren	11	5 115	1	.	1	.	3	.
36.6	H. v. sonst. Erzeugnissen	48	24 721	6	260	10	709	12	1 639
37	Recycling	162	448 671	10	406	24	1 713	19	3 265
37.1	Recycling v. Schrott	47	163 366	5	187	8	582	8	1 552
37.2	Recycling v. nichtmetall. Altmat. u. Reststoffen	115	285 305	5	219	16	1 130	11	1 713
E	Energie- u. Wasserversorgung	301	5 223 716	9	374	15	1 103	59	9 073
40	Energieversorgung	194	4 497 210	7	.	11	807	51	7 748
40.1	Elektrizitätsversorgung	120	3 324 114	6	259	9	.	42	6 429
40.2	Gasversorgung	30	485 475	1	.	1	.	6	940
40.3	Fernwärmeversorgung	44	687 620	-	-	1	.	3	379
41	Wasserversorgung	107	726 506	2	.	4	296	8	1 326
F/ 45	Baugewerbe	13 818	15 947 091	753	30 847	1 905	140 647	3 066	508 950
45.1	Vorbereitende Baustellenarbeiten	276	315 739	15	.	38	2 859	45	8 073
45.2	Hoch- u. Tiefbau	4 084	8 039 808	234	.	485	35 390	726	119 972
45.3	Bauinstallation	4 736	4 140 629	226	9 312	629	46 764	1 099	184 049
45.4	Sonst. Baugewerbe	4 674	3 376 223	274	.	749	55 324	1 186	195 230
45.5	Vermietung v. Baumasch. u. - gerät. m. Bedien. personal	48	74 692	4	189	4	310	10	1 626
G	Handel; Instandh. u. Rep. v. Kfz u. Gebrauchsgütern	19 443	26 208 916	1 415	58 249	3 046	223 238	4 967	821 736
50	Kfz- Handel; Instandh. u. Rep. v. Kfz; Tankstellen	3 275	7 927 778	150	6 182	339	24 755	634	105 718
50.1	Handel m. Kraftwagen	1 243	5 444 276	66	2 711	130	9 253	212	35 308
50.2	Instandhaltung u. Rep. v. Kraftwagen	1 179	1 303 139	55	2 256	133	9 875	271	45 968
50.3	Handel m. Kraftwagen- teilen u. Zubehör	381	420 435	22	938	46	3 409	93	15 163
50.4	Handel m. Krädern,Teilen u. Zubeh.; Instandh. u. Rep.	160	128 597	3	117	22	1 647	45	7 248
50.5	Tankstellen	312	631 331	4	159	8	571	13	2 031
51	Handelsvermittlung u. Großhandel (oh. Kfz)	3 404	8 566 163	296	12 168	608	44 328	726	118 281
51.1	Handelsvermittlung	1 443	496 725	221	.	417	30 317	395	61 851
51.2	Gh. m. landw. Grundstoffen u. lebenden Tieren	185	906 785	5	194	24	1 890	45	7 855
51.3	Gh. m. Nahrungsmitteln, Getränken u. Tabakwaren	326	2 035 624	6	.	23	1 851	49	8 220
51.4	Gh. m. Verbrauchs- u. Verbrauchsgütern	326	764 366	20	800	39	2 920	66	11 319
51.5	Gh. m. Rohstf.,Halbwaren, Altmaterial u. Reststf.	663	2 744 104	27	1 135	58	4 139	107	17 943
51.6	Gh. m. Maschinen, Ausrüstungen u. Zubehör	289	543 934	8	315	25	1 651	42	7 549
51.7	Sonst. Großhandel	172	1 074 624	9	367	22	1 560	22	3 544
52	Eh. (oh. Handel m. Kfz u. Tankst.); Rep. v. Geb. gütern	12 764	9 714 975	969	39 898	2 099	154 155	3 607	597 737
52.1	Eh. m. Waren versch. Art (i. Verkaufsräumen)	2 349	1 670 821	171	7 083	410	29 932	680	112 092

nach Wirtschaftszweigen und Umsatzgrößenklassen

von . . . bis unter . . . DM										Kenn- zeich- nung
250 000 bis 500 000		500 000 bis 1 Mill.		1 Mill. bis 2 Mill.		2 Mill. bis 5 Mill.		5 Mill. und mehr		
Anzahl	1 000 DM	Anzahl	1 000 DM	Anzahl	1 000 DM	Anzahl	1 000 DM	Anzahl	1 000 DM	
14	5 170	13	8 192	5	6 045	2	.	2	.	36.2
3	.	1	.	2	.	1	.	-	-	36.3
2	.	1	.	1	.	2	.	-	-	36.4
4	1 406	-	-	1	.	1	.	-	-	36.5
10	3 343	5	.	1	.	4	13 276	-	-	36.6
19	6 976	22	15 244	26	36 213	23	66 824	19	318 032	37
3	1 001	8	5 862	7	9 321	2	.	6	.	37.1
16	5 975	14	9 382	19	26 892	21	.	13	.	37.2
36	12 370	34	25 239	20	27 578	35	124 275	93	5 023 704	E
23	7 953	24	18 335	11	14 517	15	51 043	52	.	40
15	5 145	12	9 330	3	4 587	6	21 091	27	.	40.1
5	1 683	6	3 968	3	4 546	3	9 224	5	.	40.2
3	1 124	6	5 036	5	5 383	6	20 728	20	.	40.3
13	4 417	10	6 905	9	13 062	20	73 232	41	.	41
2 496	902 695	2 303	1 661 357	1 705	2 397 234	1 080	3 267 814	510	7 037 547	F/45
53	18 999	47	34 112	30	40 759	36	109 468	12	.	45.1
598	217 192	669	490 790	590	832 113	496	1 522 337	286	.	45.2
967	348 503	833	596 168	577	808 900	283	866 098	122	1 280 835	45.3
870	314 882	749	536 887	500	703 196	259	749 469	87	.	45.4
8	3 118	5	3 400	8	12 267	6	20 442	3	33 341	45.5
3 526	1 257 631	2 436	1 707 821	1 797	2 543 039	1 451	4 460 831	805	15 136 372	G
527	191 229	457	324 518	453	642 668	411	1 289 143	304	5 343 565	50
124	44 393	136	95 304	159	228 761	193	640 381	223	4 388 165	50.1
292	105 679	196	137 298	106	148 423	85	264 889	41	588 750	50.2
71	25 867	49	35 080	48	65 774	33	102 515	19	171 689	50.3
21	7 997	26	19 502	24	32 025	19	60 060	-	-	50.4
19	7 293	50	37 334	116	167 684	81	221 298	21	194 960	50.5
483	172 467	405	285 906	345	488 936	288	873 144	253	6 570 932	51
180	63 416	107	74 592	73	101 232	48	138 213	2	.	51.1
27	9 166	24	16 133	13	19 569	18	54 126	29	797 852	51.2
48	16 839	52	38 270	51	74 376	38	116 565	59	.	51.3
55	20 351	43	32 245	43	59 695	36	105 032	24	532 004	51.4
94	34 156	105	73 416	92	133 964	81	256 285	99	2 223 067	51.5
45	16 373	46	31 657	52	72 239	49	145 892	22	268 259	51.6
34	12 166	28	19 593	21	27 861	18	57 032	18	952 501	51.7
2 516	893 935	1 574	1 097 397	999	1 411 434	752	2 298 544	248	3 221 875	52
450	161 955	282	196 730	181	253 380	125	387 063	50	522 586	52.1

Noch 2.2. Umsatzsteuerpflichtige und deren Lieferungen und Leistungen 1999

Kennzeichnung	Wirtschaftszweig	Steuerpflichtige	Lieferungen und Leistungen	davon in Größenklassen					
				32 500 bis 50 000		50 000 bis 100 000		100 000 bis 250 000	
				Anzahl	1 000 DM	Anzahl	1 000 DM	Anzahl	1 000 DM
52.2	Fach-Eh. m. Nahrungsm. usw. (i. Verkaufsräumen)	1 583	914 697	108	4 501	275	20 266	478	78 803
52.3	Apotheken; Fach-Eh. m. med. Art. usw. (i. Verkaufsr.)	844	1 751 803	26	.	53	3 991	95	15 812
52.4	Sonst. Facheinzelhandel (i. Verkaufsräumen)	6 393	4 713 366	431	.	941	69 550	1 901	317 780
52.5	Eh. m. Antiquitäten u. Gebrauchtw. (i. Verkaufsr.)	171	80 018	26	1 049	50	3 609	49	7 666
52.6	Einzelhandel (nicht i. Verkaufsräumen)	927	357 696	165	6 735	281	20 358	240	37 725
52.7	Rep. v. Gebrauchsgütern	497	226 574	42	.	89	6 448	164	27 860
H/ 55	Gastgewerbe	6 397	1 750 908	619	25 522	1 631	120 869	2 333	368 499
55.1	Hotels, Gasthöfe, Pensionen u. Hotels garnis	1 374	533 651	93	.	267	20 204	500	79 839
55.2	Sonst. Beherbergungsgewerbe	178	63 063	26	1 053	45	3 287	47	7 476
55.3	Restaurants, Cafes, Eisdielen u. Imbisshallen	3 448	801 352	348	.	948	69 797	1 278	201 711
55.4	Sonst. Gaststättengewerbe	1 124	231 602	125	5 145	313	23 287	429	66 411
55.5	Kantinen u. Caterer	273	121 240	27	.	58	4 295	79	13 063
I	Verkehr u. Nachrichtenübermittlung	3 853	5 945 047	327	13 570	744	54 509	1 002	163 463
60	Landverkehr; Transport i. Rohrfernleitungen	2 407	1 465 183	227	9 508	520	37 909	634	.
60.1	Eisenbahnen	7	.	-	-	-	-	1	.
60.2	Sonst. Landverkehr	2 397	.	227	9 508	520	37 909	632	.
60.3	Transport i. Rohrfernleitungen	3	.	-	-	-	-	1	.
61	Schifffahrt	112	38 357	5	206	12	932	38	7 266
61.1	See- u. Küstenschifffahrt	5	1 298	-	-	-	-	4	.
61.2	Binnenschifffahrt	107	37 059	5	206	12	932	34	.
62	Luftfahrt	13	14 949	4	165	1	.	2	.
62.1	Linienflugverkehr	5	8 882	1	.	-	-	-	-
62.2	Gelegenheitsflugverkehr	5	.	1	.	1	.	2	.
62.3	Raumtransport	3	.	2	.	-	-	-	-
63	Hilfs- u. Nebentätigk. f. d. Verkehr; Verkehrsverm.	1 138	4 377 131	58	2 333	142	10 553	282	45 457
63.1	Frachtumschlag u. Lagerei	15	.	-	-	2	.	-	-
63.2	Sonst. Hilfs- u. Nebentätigk. f. d. Verkehr	69	.	6	243	6	475	26	3 847
63.3	Reisebüros u. Reiseveranstalter	317	117 230	25	1 012	59	.	110	17 361
63.4	Spedition, sonst. Verkehrsvermittlung	737	1 335 526	27	1 078	75	5 496	146	24 249
64	Nachrichtenübermittlung	183	49 427	33	1 358	69	.	46	.
64.1	Postdienste u. private Kurierdienste	159	37 158	31	.	63	4 566	42	6 338
64.2	Fernmeldedienste	24	12 268	2	.	6	.	4	.
J	Kredit- u. Versicherungsgewerbe	431	107 583	77	3 164	136	9 816	148	22 567
65	Kreditgewerbe	33	44 148	1	.	4	375	6	1 126
65.1	Zentralbanken u. Kreditinstitute	29	.	-	-	2	.	6	1 126
65.2	Sonst. Finanzierungsinstitutionen	4	.	1	.	2	.	-	-

nach Wirtschaftszweigen und Umsatzgrößenklassen

von . . . bis unter . . . DM										Kenn- zeich- nung
250 000 bis 500 000		500 000 bis 1 Mill.		1 Mill. bis 2 Mill.		2 Mill. bis 5 Mill.		5 Mill. und mehr		
Anzahl	1 000 DM	Anzahl	1 000 DM	Anzahl	1 000 DM	Anzahl	1 000 DM	Anzahl	1 000 DM	
347	121 775	202	144 570	87	120 224	65	210 145	21	214 412	52.2
74	26 733	52	37 681	164	255 429	329	1 018 764	51	.	52.3
1 418	502 773	910	629 362	492	673 387	187	556 469	113	.	52.4
19	6 499	11	7 648	8	12 416	4	11 788	4	29 343	52.5
113	39 525	61	42 030	36	50 460	24	64 376	7	96 487	52.6
95	34 674	56	39 376	31	46 138	18	49 937	2	.	52.7
1 114	387 322	496	339 052	129	179 320	59	181 579	16	148 744	H/ 55
270	94 547	161	112 213	55	77 409	18	51 838	10	.	55.1
31	11 080	17	11 767	6	8 311	6	20 091	-	-	55.2
584	202 837	222	148 047	39	50 366	24	73 460	5	.	55.3
173	58 856	67	46 636	13	19 105	4	12 161	-	-	55.4
56	20 003	29	20 390	16	24 128	7	24 029	1	.	55.5
658	234 027	484	341 956	332	463 718	202	610 502	104	4 063 301	I
413	146 731	294	205 931	169	234 464	106	316 605	44	.	60
-	-	4	.	-	-	1	.	1	.	60.1
413	146 731	289	202 147	169	234 464	105	.	42	.	60.2
-	-	1	.	-	-	-	-	1	.	60.3
34	12 388	19	12 552	4	5 014	-	-	-	-	61
-	-	1	.	-	-	-	-	-	-	61.1
34	12 388	18	.	4	5 014	-	-	-	-	61.2
1	.	1	.	-	-	4	13 254	-	-	62
1	.	1	.	-	-	2	.	-	-	62.1
-	-	-	-	-	-	1	.	-	-	62.2
-	-	-	-	-	-	1	.	-	-	62.3
197	70 126	159	115 502	152	215 158	89	273 192	59	3 644 808	63
6	2 223	-	-	4	.	-	-	3	.	63.1
13	4 901	11	7 707	2	.	4	8 988	1	.	63.2
63	22 116	33	21 849	19	25 107	7	16 568	1	.	63.3
115	40 887	115	85 946	127	181 900	78	247 635	54	748 335	63.4
13	.	11	.	7	9 083	3	7 451	1	.	64
9	3 061	6	3 943	6	.	1	.	1	.	64.1
4	.	5	.	1	.	2	.	-	-	64.2
34	11 977	19	12 251	8	10 929	6	16 925	3	19 954	J
2	.	9	6 611	5	7 226	3	8 151	3	19 954	65
2	.	9	6 611	5	7 226	3	8 151	2	.	65.1
-	-	-	-	-	-	-	-	1	.	65.2

Noch 2.2. Umsatzsteuerpflichtige und deren Lieferungen und Leistungen 1999

Kennzeichnung	Wirtschaftszweig	Steuerpflichtige	Lieferungen und Leistungen	davon in Größenklassen					
				32 500 bis 50 000		50 000 bis 100 000		100 000 bis 250 000	
				Anzahl	1 000 DM	Anzahl	1 000 DM	Anzahl	1 000 DM
67	Kredit- u. Versicherungshilfsgewerbe	398	63 435	76	.	132	9 441	142	21 441
67.1	M. d. Kreditgewerbe verb. Tätigkeiten	86	14 102	10	384	27	2 046	35	5 179
67.2	M. d. Versicherungsgewerbe verb. Tätigkeiten	312	49 333	66	.	105	7 395	107	16 262
K	Grundst.-, Wohnungswesen, Verm. bewegl. Sachen usw.	13 186	11 961 507	1 685	68 930	2 968	213 715	3 786	616 286
70	Grundstücks- u. Wohnungswesen	3 662	5 643 684	624	25 383	958	68 292	876	136 451
70.1	Erschließg., Kauf, Verk. v. Grundst., Gebäuden usw	360	824 359	23	943	42	2 940	77	12 745
70.2	Verm. u. Verp. v. eig. Grundst., Gebäuden u. Wohnungen	2 211	2 899 588	474	19 217	651	46 009	469	71 185
70.3	Vermittl. u. Verw. v. Grundst., Gebäuden u. Wohnungen	1 091	1 919 737	127	5 223	265	19 343	330	52 520
71	Verm. bewegl. Sachen oh. Bedienungspersonal	642	576 313	74	3 002	128	9 305	161	25 383
71.1	Verm. v. Kraftwagen bis 3,5 t Gesamtgewicht	134	95 658	16	614	28	2 130	38	6 073
71.2	Verm. v. sonst. Verkehrsmitteln	67	28 106	9	359	15	1 113	21	2 958
71.3	Verm. v. Maschinen u. Geräten	342	416 265	33	1 360	51	3 660	79	12 697
71.4	Verm. v. Gebrauchsgütern a.n.g.	99	36 284	16	668	34	2 403	23	3 654
72	Datenverarbeitung u. Datenbanken	474	237 109	52	2 144	94	6 866	148	23 086
72.1	Hardwareberatung	36	.	7	271	4	324	14	2 397
72.2	Softwarehäuser	234	71 510	30	1 266	55	4 058	72	11 052
72.3	Datenverarbeitungsdienste	165	141 864	11	439	25	1 793	49	7 700
72.4	Datenbanken	1	.	-	-	-	-	1	.
72.5	Instandh. u. Rep. v. Büromasch., DV-Gerät. u. -Einr.	14	4 372	1	.	4	284	5	.
72.6	Sonst. m. d. Datenverarbeitung verb. Tätigkeiten	24	8 795	3	.	6	407	7	1 128
73	Forschung u. Entwicklung	152	102 405	19	767	32	2 283	36	5 916
73.1	Forschg. u. Entwickl. i. B. Natur- u.ä. Wissenschaften	138	98 070	16	658	29	2 053	33	5 507
73.2	Forschg. u. Entwickl. i. B. Geisteswissenschaften	14	4 334	3	109	3	230	3	409
74	Erbrg. v. Dienstleistungen überwiegend f. Untern.	8 256	5 401 996	916	37 633	1 756	126 969	2 565	425 451
74.1	Rechts-, Steuer-u. Unternehmensberatung usw.	2 110	1 323 035	239	9 785	426	30 428	641	104 308
74.2	Archit. -u. Ingenieurbüros	3 178	1 839 396	308	12 690	707	51 492	951	151 599
74.3	Technische, physikalische u. chemische Untersuchg.	72	51 649	6	.	17	1 211	12	1 805
74.4	Werbung	591	177 089	95	3 905	166	12 075	169	27 216
74.5	Gewerbsm. Vermittlung u. Überlassung v. Arbeitskr.	48	52 819	2	.	3	214	7	947
74.6	Detekteien u. Schutzdienste	130	166 413	32	1 281	28	2 041	22	3 565
74.7	Reinigung v. Gebäuden, Inventar u. Verkehrsmitteln	768	465 689	49	.	67	4 816	371	73 507
74.8	Erbrg. v. sonst. Dienstleistg. üb. f. Unternehmen	1 359	1 325 905	185	.	342	24 692	392	62 504

nach Wirtschaftszweigen und Umsatzgrößenklassen

von ... bis unter ... DM										Kenn- zeich- nung
250 000 bis 500 000		500 000 bis 1 Mill.		1 Mill. bis 2 Mill.		2 Mill. bis 5 Mill.		5 Mill. und mehr		
Anzahl	1 000 DM	Anzahl	1 000 DM	Anzahl	1 000 DM	Anzahl	1 000 DM	Anzahl	1 000 DM	
32	.	10	5 639	3	3 703	3	8 773	-	-	67
10	.	3	1 703	1	.	-	-	-	-	67.1
22	7 775	7	3 937	2	.	3	8 773	-	-	67.2
1 858	650 597	1 277	902 826	772	1 083 099	496	1 514 516	344	6 911 537	K
394	137 122	230	162 292	200	284 885	180	562 588	200	4 266 672	70
60	21 181	46	32 760	44	60 940	43	139 327	25	553 522	70.1
176	59 745	107	74 012	94	138 768	104	327 192	136	2 163 461	70.2
158	56 196	77	55 520	62	85 177	33	96 068	39	1 549 689	70.3
88	31 105	71	50 470	45	64 586	51	153 534	24	238 927	71
27	9 587	8	6 211	7	.	5	14 989	5	.	71.1
9	2 984	6	3 714	2	.	5	.	-	-	71.2
42	14 607	49	35 193	31	44 657	40	122 177	17	181 914	71.3
10	3 927	8	5 352	5	6 219	1	.	2	.	71.4
68	23 792	52	37 563	38	52 194	17	52 938	5	38 525	72
4	1 581	5	.	2	.	-	-	-	-	72.1
37	12 820	24	16 813	13	16 856	3	8 644	-	-	72.2
21	7 358	21	15 506	19	26 249	14	44 294	5	38 525	72.3
-	-	-	-	-	-	-	-	-	-	72.4
2	.	1	.	1	.	-	-	-	-	72.5
4	.	1	.	3	4 960	-	-	-	-	72.6
20	7 047	27	18 615	8	12 175	7	23 593	3	32 008	73
18	.	26	.	6	.	7	23 593	3	32 008	73.1
2	.	1	.	2	.	-	-	-	-	73.2
1 288	451 531	897	633 886	481	669 258	241	721 863	112	2 335 405	74
357	125 590	270	186 456	121	167 640	42	116 600	14	582 229	74.1
514	182 343	365	266 136	192	263 249	106	321 218	35	590 669	74.2
11	4 132	16	10 818	4	4 886	4	12 377	2	.	74.3
77	26 863	43	30 215	29	40 587	12	36 228	-	-	74.4
10	3 916	10	7 426	9	13 205	5	16 159	2	.	74.5
12	4 143	8	4 841	12	17 828	6	20 768	10	111 948	74.6
117	37 790	73	49 878	44	66 247	30	87 406	17	.	74.7
190	66 754	112	78 117	70	95 616	36	111 107	32	.	74.8

Noch 2.2. Umsatzsteuerpflichtige und deren Lieferungen und Leistungen 1999

Kennzeichnung	Wirtschaftszweig	Steuerpflichtige	Lieferungen und Leistungen	davon in Größenklassen					
				32 500 bis 50 000		50 000 bis 100 000		100 000 bis 250 000	
				Anzahl	1 000 DM	Anzahl	1 000 DM	Anzahl	1 000 DM
L/ 75	Öff. Verw., Verteidigung, Sozialversicherung	97	282 111	3	129	15	1 171	25	4 083
75.1	Öffentliche Verwaltung	94	.	3	129	15	1 171	24	.
75.3	Sozialversicherung u. Arbeitsförderung	3	.	-	-	-	-	1	.
M/ 80	Erziehung u. Unterricht	816	283 544	73	.	246	18 816	336	52 467
80.2	Weiterführende Schulen	27	.	4	.	1	.	11	1 531
80.3	Hochschulen	2	.	-	-	-	-	-	-
80.4	Erwachsenenbildung u. sonst. Unterricht	787	223 769	69	2 881	245	.	325	50 936
N/ 85	Gesundheits-, Veterinär- u. Sozialwesen	771	620 278	65	2 682	140	9 941	279	46 646
85.1	Gesundheitswesen	254	317 881	30	1 239	59	4 086	63	10 947
85.2	Veterinärwesen	430	98 987	25	.	67	4 867	205	34 080
85.3	Sozialwesen	87	203 409	10	.	14	988	11	1 620
O	Erbringung sonst. öff. u. persönl. Dienstleistungen	7 472	4 427 252	1 053	.	1 996	143 286	2 201	351 955
90	Abwasser-, Abfallbeseitigung u. sonst. Entsorgung	310	818 074	15	595	30	2 105	50	8 083
91	Interessenvertr., kirchl. u. sonst. rel. Vereinig.	144	91 946	17	.	39	2 654	42	6 840
91.1	Wirtschafts- u. Arbeitgeberverbände, Berufsg.	13	4 189	1	.	3	235	6	935
91.3	Sonst. Interessenvertr. usw. (oh. Soz. wesen, Sport)	131	87 757	16	665	36	2 418	36	5 906
92	Kultur, Sport u. Unterhaltung	1 639	1 357 898	230	9 444	506	36 159	467	75 149
92.1	Film- u. Videofilmherst., verleiher-, -vertrieb usw.	221	391 153	32	1 331	59	4 188	55	9 319
92.2	Hörfunk- u. Fernsehanstalten, H. v. -programmen	26	99 195	-	-	8	607	2	.
92.3	Erbrg. v. sonst. kulturellen u.ä. Leistungen	551	127 499	96	3 967	189	13 672	175	27 951
92.4	Korrespondenz-, Nachrichtenbüros, selbst. Journal.	194	.	36	1 436	89	6 410	59	8 368
92.5	Bibliotheken, Archive, Museen, zoolog. u. ä. Gärten	15	.	2	.	4	317	1	.
92.6	Sport	273	109 542	31	.	75	5 246	75	11 724
92.7	Erbrg. v. sonst. Dienstleistungg. f. Unterhaltung u.ä.	359	596 759	33	1 342	82	5 719	100	17 211
93	Erbringung v. sonst. Dienstleistungen	5 379	2 159 334	791	32 431	1 421	102 369	1 642	261 883
Insges.	Land Brandenburg	76 790	97 769 056	6 617	271 716	14 101	1 029 674	20 334	3 320 911

nach Wirtschaftszweigen und Umsatzgrößenklassen

von ... bis unter ... DM										Kenn- zeich- nung
250 000 bis 500 000		500 000 bis 1 Mill.		1 Mill. bis 2 Mill.		2 Mill. bis 5 Mill.		5 Mill. und mehr		
Anzahl	1 000 DM	Anzahl	1 000 DM	Anzahl	1 000 DM	Anzahl	1 000 DM	Anzahl	1 000 DM	
16	6 341	13	8 617	10	13 948	11	36 195	4	211 628	L/ 75
15	.	13	8 617	10	13 948	11	36 195	3	.	75.1
1	.	-	.	-	.	-	.	1	.	75.3
92	31 747	35	23 659	15	20 794	12	36 952	7	.	M/ 80
3	.	2	.	2	.	2	.	2	.	80.2
1	.	-	.	-	.	-	.	1	.	80.3
88	30 099	33	.	13	.	10	.	4	48 854	80.4
166	57 976	67	45 444	27	37 844	10	28 319	17	391 426	N/ 85
42	15 091	34	23 168	12	16 081	6	17 147	8	230 123	85.1
106	36 455	22	14 226	3	3 905	2	.	-	-	85.2
18	6 430	11	8 050	12	17 859	2	.	9	161 304	85.3
1 061	371 149	558	388 459	310	437 045	192	599 571	101	.	O
51	18 563	45	32 622	44	59 029	43	139 450	32	557 627	90
17	5 688	13	8 185	6	8 687	6	21 502	4	.	91
1	.	1	.	-	.	1	.	-	-	91.1
16	.	12	.	6	8 687	5	.	4	.	91.3
219	77 387	106	72 999	60	81 490	31	89 248	20	916 024	92
27	9 164	18	13 390	14	20 342	8	21 969	8	311 451	92.1
5	2 020	4	2 904	1	.	1	.	5	89 397	92.2
64	23 008	14	9 076	7	.	4	10 380	2	.	92.3
5	1 649	3	2 467	1	.	1	.	-	-	92.4
3	1 160	3	1 908	-	.	2	.	-	-	92.5
40	14 113	28	18 787	16	22 424	6	18 005	2	.	92.6
75	26 272	36	24 466	21	27 153	9	27 459	3	467 137	92.7
774	269 512	394	274 653	200	287 840	112	349 370	45	581 278	93
12 961	4 609 902	9 349	6 613 265	6 288	8 861 533	4 549	13 957 997	2 591	59 104 058	Insges.

3.1. Umsatzsteuerpflichtige und deren Lieferungen und Leistungen 1999 nach

Kennzeichnung	Wirtschaftszweig	Steuerpflichtige ¹⁾	Lieferungen und Leistungen	davon Umsatzsteuerpflichtige	
		Einzelunternehmen			
		Anzahl	1 000 DM	Anzahl	1 000 DM
A	Land- u. Forstwirtschaft	3 259	3 482 151	1 845	691 725
B	Fischerei u. Fischzucht	65	37 854	40	9 851
C	Bergbau u. Gew. v. Steinen u. Erden	51	1 777 367	6	2 000
D	Verarbeitendes Gewerbe	6 830	19 713 731	4 286	2 407 815
E	Energie- u. Wasserversorgung	301	5 223 716	45	14 532
F	Baugewerbe	13 818	15 947 091	8 391	4 360 264
G	Handel; Instandh. u. Rep. v. Kfz u. Gebrauchsgütern	19 443	26 208 916	15 322	9 257 526
H	Gastgewerbe	6 397	1 750 908	5 635	1 240 854
I	Verkehr u. Nachrichtenübermittlung	3 853	5 945 047	3 063	1 368 993
J	Kredit- u. Versicherungsgewerbe	431	107 583	384	59 181
K	Grundst.- u. Wohnungsw., Verm. bewegl. Sachen usw.	13 186	11 961 507	8 449	2 748 563
L	Öff. Verwaltung, Verteidigung, Sozialversicherung	97	282 111	-	-
M	Erziehung u. Unterricht	816	283 544	676	102 228
N	Gesundheits-, Veterinär- u. Sozialwesen	771	620 278	566	127 333
O	Erbringung sonst. öff. u. persönl. Dienstleistungen	7 472	4 427 252	5 700	1 276 013
Insges.	Land Brandenburg	76 790	97 769 056	54 408	23 666 878

1) Steuerpflichtige mit Lieferungen und Leistungen über 32 500 DM

Rechtsformen und Wirtschaftszweigen (Abschnitte A bis O)

und deren Umsätze mit der Rechtsform						Kenn- zeich- nung
Personengesellschaften		Kapitalgesellschaften		sonstige Rechtsformen		
Anzahl	1 000 DM	Anzahl	1 000 DM	Anzahl	1 000 DM	
427	441 115	659	1 351 470	328	997 841	A
12	4 415	7	.	6	.	B
11	.	34	.	-	-	C
674	3 998 851	1 846	13 055 363	24	251 702	D
65	276 012	118	.	73	.	E
1 710	2 511 066	3 660	8 966 769	57	108 992	F
1 629	5 449 291	2 403	10 820 135	89	681 964	G
478	269 698	245	.	39	.	H
288	3 322 939	469	.	33	.	I
7	1 290	12	.	28	.	J
2 336	3 539 912	2 351	5 267 490	50	405 542	K
-	-	3	.	94	.	L
31	.	97	106 647	12	.	M
86	.	62	246 643	57	.	N
708	547 033	787	.	277	.	O
8 462	20 513 773	12 753	49 963 366	1 167	3 625 039	Insges.

3.2. Umsatzsteuerpflichtige und deren Lieferungen und Leistungen 1999

Kennzeichnung	Wirtschaftszweig	Steuerpflichtige ¹⁾	Lieferungen und Leistungen	davon Umsatzsteuerpflichtige	
				Einzelunternehmen	
		Anzahl	1 000 DM	Anzahl	1 000 DM
A	Land- u. Forstwirtschaft	3 259	3 482 151	1 845	691 725
01	Landwirtschaft, gewerbliche Jagd	3 189	3 453 655	1 798	.
01.1	Pflanzenbau	966	730 918	703	267 794
01.2	Tierhaltung	413	417 310	201	.
01.3	Gemischte Landwirtschaft	1 151	1 465 525	515	166 365
01.4	Erbringung v. Dienstleistg. i. d. Landwirtschaft u.ä.	659	839 901	379	176 160
02	Forstwirtschaft	70	28 497	47	.
B/ 05	Fischerei u. Fischzucht	65	37 854	40	9 851
C	Bergbau u. Gew. v. Steinen u. Erden	51	1 777 367	6	2 000
CA	Kohlenbergbau, Torfgew., Gew. v. Erdöl u. Erdgas usw	2	.	-	-
10	Kohlenbergbau, Torfgewinnung	1	.	-	-
10.2	Braunkohlenbergbau u. -brikett Herstellung	1	.	-	-
11	Gew. v. Erdöl u. Erdgas, Erbrg. verb. Dienstleistg.	1	.	-	-
11.2	Erbrg. v. Dienstleistg. bei d. Gew. v. Erdöl u. Erdgas	1	.	-	-
CB	Erzbergbau, Gew. v. Steinen u. Erden, sonst. Bergbau	49	.	6	2 000
14	Gew. v. Steinen u. Erden, sonst. Bergbau	49	.	6	2 000
14.1	Gew. v. Natursteinen	6	.	1	.
14.2	Gew. v. Kies, Sand, Ton u. Kaolin	41	.	5	.
14.5	Gew. v. Steinen u. Erden a.n.g., sonst. Bergbau	2	.	-	-
D	Verarbeitendes Gewerbe	6 830	19 713 731	4 286	2 407 815
DA	Ernährungsgewerbe u. Tabakverarbeitung	1 160	2 624 940	934	640 328
15	Ernährungsgewerbe	1 159	.	934	640 328
15.1	Schlachten u. Fleischverarbeitung	345	696 327	285	250 806
15.2	Fischverarbeitung	7	9 513	1	.
15.3	Obst- u. Gemüseverarbeitung	37	288 787	11	.
15.4	H. v. pflanzlichen u. tierischen Ölen u. Fetten	1	.	-	-
15.5	Milchverarbeitung	32	533 956	17	7 015
15.6	Mahl- u. Schälrmühlen, H. v. Stärke u. Stärkeerzeugn.	27	40 018	23	18 408
15.7	Herstellung v. Futtermitteln	40	.	18	10 431
15.8	Sonst. Ernährungsgewerbe (oh. Getränkeherstellung)	636	637 077	564	328 719
15.9	Getränkeherstellung	34	.	15	3 188
16	Tabakverarbeitung	1	.	-	-
DB	Textil- u. Bekleidungsindustrie	222	286 217	164	60 102
17	Textilgewerbe	105	217 022	64	17 851
17.1	Spinnstoffaufbereitung u. Spinnerei	8	.	5	836
17.2	Weberei	6	.	4	788
17.3	Textilveredlung	5	.	2	.
17.4	H. v. konfektion. Textilwaren (oh. Bekleidung)	32	.	20	3 759
17.5	Sonst. Textilgewerbe (oh. H. v. Maschenware)	50	81 650	29	12 012
17.6	Herstellung v. gewirktem u. gestricktem Stoff	2	.	2	.
17.7	H. v. gewirkten u. gestrickten Fertigerzeugnissen	2	.	2	.
18	Bekleidungsindustrie	117	69 196	100	42 251
18.1	Herstellung v. Lederbekleidung	2	.	1	.
18.2	Herstellung v. Bekleidung (oh. Lederbekleidung)	102	.	87	40 029
18.3	Zurichtung u. Färben v. Fellen, H. v. Pelzwaren	13	.	12	.
DC/ 19	Ledergewerbe	75	.	61	16 245
19.1	Ledererzeugung	1	.	1	.
19.2	Lederverarb. (oh. H. v. Lederbekleidung u. Schuhen)	43	.	38	8 523
19.3	Herstellung von Schuhen	31	25 992	22	.
DD/ 20	Holzgewerbe (oh. H. v. Möbeln)	520	1 114 350	326	201 587
20.1	Säge-, Hobel-, Holzimprägnierwerke	54	83 165	33	16 355
20.2	Furnier-, Sperrh., Holzfaserpl.- u. Holzspanpl.-werke	7	.	1	.
20.3	H. v. Konstr., Fertigteilen, Ausbauelem. u.ä.a. Holz	267	399 748	135	103 113

1) Steuerpflichtige mit Lieferungen und Leistungen über 32 500 DM

nach Rechtsformen und Wirtschaftszweigen

und deren Umsätze mit der Rechtsform						Kenn- zeich- nung
Personengesellschaften		Kapitalgesellschaften		sonstige Rechtsformen		
Anzahl	1 000 DM	Anzahl	1 000 DM	Anzahl	1 000 DM	
427	441 115	659	1 351 470	328	997 841	A
420	.	650	1 344 750	321	996 006	01
108	.	101	.	54	.	01.1
63	47 021	111	200 706	38	.	01.2
163	177 772	262	485 425	211	635 963	01.3
86	83 034	176	.	18	.	01.4
7	.	9	6 720	7	1 835	02
12	4 415	7	.	6	.	B/05
11	.	34	.	-	-	C
-	-	2	.	-	-	CA
-	-	1	.	-	-	10
-	-	1	.	-	-	10.2
-	-	1	.	-	-	11
-	-	1	.	-	-	11.2
11	.	32	.	-	-	CB
11	.	32	.	-	-	14
1	.	4	.	-	-	14.1
10	.	26	39 946	-	-	14.2
-	-	2	.	-	-	14.5
674	3 998 851	1 846	13 055 363	24	251 702	D
77	568 492	136	.	13	.	DA
77	568 492	136	.	12	240 849	15
20	106 489	39	.	1	.	15.1
2	.	4	3 670	-	-	15.2
11	.	13	189 078	2	.	15.3
-	-	1	.	-	-	15.4
3	.	7	307 277	5	.	15.5
4	21 610	-	.	-	-	15.6
4	47 603	17	86 535	1	.	15.7
28	.	42	216 595	2	.	15.8
5	226 164	13	.	1	.	15.9
-	-	-	-	1	.	16
17	.	40	.	1	.	DB
12	.	28	.	1	.	17
1	.	2	.	-	-	17.1
1	.	1	.	-	-	17.2
1	.	2	.	-	-	17.3
4	1 163	7	11 853	1	.	17.4
5	33 236	16	36 403	-	-	17.5
-	-	-	-	-	-	17.6
-	-	-	-	-	-	17.7
5	7 775	12	19 169	-	-	18
-	-	1	.	-	-	18.1
4	.	11	.	-	-	18.2
1	.	-	-	-	-	18.3
6	.	7	14 940	1	.	DC/ 19
-	-	-	-	-	-	19.1
2	.	3	723	-	-	19.2
4	.	4	14 217	1	.	19.3
56	160 617	138	752 147	-	-	DD/ 20
9	45 252	12	21 557	-	-	20.1
3	23 169	3	.	-	-	20.2
32	83 449	100	213 185	-	-	20.3

Noch: 3.2. Umsatzsteuerpflichtige und deren Lieferungen und Leistungen 1999

Kennzeichnung	Wirtschaftszweig	Steuerpflichtige ¹⁾	Lieferungen und Leistungen	davon Umsatzsteuerpflichtige	
		Anzahl		1 000 DM	Einzelunternehmen
			Anzahl		1 000 DM
20.4	H. v. Verpackungsmitteln u. Lagerbehältern a. Holz	11	.	8	.
20.5	H. v. Holzwaren a.n.g., Kork-, Flecht- u. Korbwaren	181	133 750	149	79 866
DE	Papier-, Verlags- u. Druckgewerbe	351	1 151 981	198	88 343
21	Papiergewerbe	45	567 495	24	7 672
21.1	H. v. Holzstoff, Zellstoff, Papier, Karton u. Pappe	7	.	-	-
21.2	Papier-, Karton- u. Pappeverarbeitung	38	.	24	7 672
22	Verlags-, Druckgewerbe, Vervielfältigung	306	584 486	174	80 671
22.1	Verlagsgewerbe	101	358 859	41	9 703
22.2	Druckgewerbe	194	223 124	126	69 566
22.3	Vervielf. v. bsp. Ton-, Bild- u. Datenträgern	11	2 504	7	1 401
DF/ 23	Kokerei, Mineralölverarbeitung, H. v. Brutstoffen	1	.	-	-
23.1	Kokerei	1	.	-	-
DG/ 24	Chemische Industrie	107	4 010 646	40	.
24.1	Herstellung v. chemischen Grundstoffen	40	.	10	11 643
24.3	Herstellung v. Anstrichmitteln, Druckfarben u. Kitten	8	14 740	4	1 470
24.4	Herstellung v. pharmazeut. Erzeugn.	15	.	1	.
24.5	H. v. Seifen, Wasch-, Reinigungs- u. Körperpflegem.	19	37 700	14	1 279
24.6	Herstellung v. sonst. chemischen Erzeugnissen	23	.	11	3 663
24.7	Herstellung v. Chemiefasern	2	.	-	-
DH/ 25	Herstellung v. Gummi- u. Kunststoffwaren	193	780 951	96	104 883
25.1	Herstellung v. Gummiwaren	71	138 565	51	37 235
25.2	Herstellung v. Kunststoffwaren	122	642 386	45	67 648
DI/ 26	Glasgewerbe, Keramik, Verarb. v. Steinen u. Erden	567	1 383 248	324	170 323
26.1	Herstellung u. Verarb. v. Glas	38	.	16	7 054
26.2	Keramik (oh. Ziegelei u. Baukeramik)	78	62 435	50	18 196
26.3	H. v. keramischen Wand- u. Bodenfliesen u. -platten	18	13 423	8	.
26.4	Ziegelei, H. v. sonst. Baukeramik	13	.	6	1 787
26.5	H. v. Zement, Kalk u. gebranntem Gips	2	.	1	.
26.6	H. v. Erzeugnissen a. Beton, Zement u. Gips	220	698 036	95	66 569
26.7	Be- u. Verarb. v. Natursteinen a.n.g.	187	137 162	145	71 933
26.8	H. v. sonst. Mineralerzeugnissen	11	.	3	.
DJ	Metallerzg. u. -bearb., H. v. Metallerzeugnissen	1 510	3 807 733	1 006	532 259
27	Metallerzeugung u. -bearbeitung	108	1 791 291	52	16 885
27.1	Erzeugung v. Roheisen, Stahl, Ferroleg. (EGKS)	3	.	-	-
27.2	Herstellung v. Rohren	13	61 563	2	.
27.3	Sonst. erste Bearb. v. Eisen, Stahl, H. v. Ferroleg.	54	64 321	29	10 652
27.4	Erzeugung u. erste Bearb. v. NE-Metallen	19	.	13	3 387
27.5	Gießereindustrie	19	.	8	.
28	Herstellung v. Metallerzeugnissen	1 402	2 016 442	954	515 375
28.1	Stahl- u. Leichtmetallbau	284	654 649	99	76 911
28.2	Kessel- u. Behälterbau (oh. H. v. Dampfkesseln)	22	.	5	1 739
28.3	H. v. Dampfkesseln (oh. Zentralheizungskessel)	1	.	-	-
28.4	H. v. Schmiede-, Preß-, Zieh-, Stanzteilen u.ä.	104	138 193	96	47 429
28.5	Oberflächenveredlg., Wärmebehandlg., Mechanik a.n.g.	758	581 967	633	350 589
28.6	H. v. Schneidw., Werkzeug-, Schlössern u. Beschlägen	94	153 140	58	15 737
28.7	Herstellung v. sonstigen EBM-Waren	139	387 971	63	22 970
DK/ 29	Maschinenbau	466	1 101 818	196	134 364
29.1	H. v. Masch. f. d. Erzeug. u. Nutzung v. mech. Energie	39	104 254	13	5 153
29.2	H. v. sonst. Maschinen f. unspezifische Verwendung	63	152 420	23	14 948
29.3	Herstellung v. land- u. forstw. Maschinen	77	164 364	34	20 340
29.4	Herstellung v. Werkzeugmaschinen	60	123 072	26	47 162
29.5	H. v. Masch. f. sonst. best. Wirtschaftszweige	188	540 924	69	34 606
29.6	Herstellung v. Waffen u. Munition	8	.	7	1 325
29.7	Herstellung v. Haushaltsgeräten a.n.g.	31	.	24	10 830
DL	H. v. Büromasch., DV-Gerät. u. -Einr.; Elektrotech. usw.	792	1 004 107	365	168 261
30	H. v. Büromasch., DV-Gerät. u. -Einrichtungen	94	139 845	48	22 040
31	H. v. Geräten d. Elektrizitätserzeugung, -verteilung u.ä.	159	288 538	54	19 786
31.1	H. v. Elektromotoren, Generatoren, Transformatoren	32	90 514	12	.

nach Rechtsformen und Wirtschaftszweigen

und deren Umsätze mit der Rechtsform						Kenn- zeich- nung
Personengesellschaften		Kapitalgesellschaften		sonstige Rechtsformen		
Anzahl	1 000 DM	Anzahl	1 000 DM	Anzahl	1 000 DM	
-	-	3	.	-	-	20.4
12	8 746	20	45 138	-	-	20.5
52	403 898	101	659 740	-	-	DE
7	.	14	.	-	-	21
1	.	6	.	-	-	21.1
6	.	8	94 088	-	-	21.2
45	.	87	.	-	-	22
20	.	40	.	-	-	22.1
24	59 705	44	93 852	-	-	22.2
1	.	3	.	-	-	22.3
-	-	1	.	-	-	DF/ 23
-	-	1	.	-	-	23.1
14	157 578	53	.	-	-	DG/ 24
5	.	25	.	-	-	24.1
1	.	3	.	-	-	24.3
4	1 558	10	29 850	-	-	24.4
2	.	3	.	-	-	24.5
2	.	10	124 405	-	-	24.6
-	-	2	.	-	-	24.7
22	124 196	75	551 873	-	-	DH/ 25
8	39 381	12	61 949	-	-	25.1
14	84 815	63	489 923	-	-	25.2
101	518 084	141	.	1	.	DI/ 26
6	.	16	313 015	-	-	26.1
11	.	16	.	1	.	26.2
2	.	8	10 555	-	-	26.3
4	.	3	6 389	-	-	26.4
-	-	1	.	-	-	26.5
58	417 213	67	214 254	-	-	26.6
19	34 814	23	30 416	-	-	26.7
1	.	7	35 338	-	-	26.8
132	292 067	369	.	3	.	DJ
12	43 669	44	1 730 737	-	-	27
-	-	3	.	-	-	27.1
3	.	8	39 835	-	-	27.2
5	11 025	20	42 644	-	-	27.3
3	9 591	3	.	-	-	27.4
1	.	10	51 510	-	-	27.5
120	248 398	325	.	3	.	28
38	89 796	145	.	2	.	28.1
6	.	11	68 207	-	-	28.2
-	-	1	.	-	-	28.3
3	1 598	5	89 167	-	-	28.4
39	.	85	173 966	1	.	28.5
11	18 974	25	118 429	-	-	28.6
23	53 526	53	311 475	-	-	28.7
47	189 601	223	777 853	-	-	DK/ 29
5	4 287	21	94 814	-	-	29.1
8	35 004	32	102 468	-	-	29.2
8	.	35	.	-	-	29.3
10	32 153	24	43 757	-	-	29.4
14	107 653	105	398 665	-	-	29.5
-	-	1	.	-	-	29.6
2	.	5	1 973	-	-	29.7
79	83 179	347	.	1	.	DL
11	6 929	35	110 876	-	-	30
16	.	89	.	-	-	31
2	.	18	84 907	-	-	31.1

Noch: 3.2. Umsatzsteuerpflichtige und deren Lieferungen und Leistungen 1999

Kennzeichnung	Wirtschaftszweig	Steuerpflichtige ¹⁾	Lieferungen und Leistungen	davon Umsatzsteuerpflichtige	
				Einzelunternehmen	
		Anzahl	1 000 DM	Anzahl	1 000 DM
31.2	H. v. Elektrizitätsverteilungs- u. -schalteinrichtungen	21	27 306	5	.
31.3	H. v. isol. Elektrokabeln, -leitungen u. -drähten	16	.	7	2 028
31.4	Herstellung v. Akkumulatoren u. Batterien	1	.	1	.
31.5	Herstellung v. elektrischen Lampen u. Leuchten	15	.	5	1 483
31.6	Herstellung v. elektr. Ausrüstg. a.n.g.	74	117 267	24	10 053
32	Rundfunk-, Fernseh- u. Nachrichtentechnik	124	168 014	47	21 196
32.1	Herstellung v. elektronischen Bauelementen	52	84 754	16	5 543
32.2	H. v. nachrichtentechnischen Geräten u. Einr.	48	60 715	15	3 947
32.3	H. v. Rundfunk-, Fernseh-, Phono-, videotechn. Gerät.	24	22 545	16	11 706
33	Medizin-, Mess-, Steuer- u. Regelungstechnik, Optik	415	407 710	216	105 239
33.1	H. v. med. Geräten u. orthopädischen Vorrichtungen	272	248 414	130	70 854
33.2	H. v. Mess-, Kontroll-, Navig.-u.ä. Instr. u. Vorr.	72	72 913	39	.
33.3	H. v. industriellen Prozesssteuerungsanlagen	14	40 263	3	.
33.4	H. v. optischen u. fotografischen Geräten	49	42 784	36	17 214
33.5	Herstellung v. Uhren	8	3 336	8	3 336
DM	Fahrzeugbau	180	.	109	.
34	Herstellung v. Kraftwagen u. Kraftwagenteilen	89	.	64	.
34.1	Herstellung v. Kraftwagen u. Kraftwagenmotoren	20	.	13	2 760
34.2	H. v. Karosserien, Aufbauten u. Anhängern	56	64 344	42	35 218
34.3	H. v. Teilen u.ä. f. Kraftwagen u. deren Motoren	13	13 908	9	11 609
35	Sonst. Fahrzeugbau	91	506 801	45	36 916
35.1	Schiffbau	47	.	29	13 443
35.2	Schienenfahrzeugbau	16	.	3	.
35.3	Luft- u. Raumfahrzeugbau	5	.	1	.
35.4	H. v. Krafträdern, Fahrrädern u. Behindertenfahrz.	6	.	5	.
35.5	Fahrzeugbau a.n.g.	17	35 583	7	2 076
DN	H. v. Möbeln, Schmuck, Musikinstr. usw., Recycling	686	1 814 600	467	185 323
36	H. v. Möbeln, Schmuck, Musikinstr., Sportger. usw.	524	1 365 929	425	158 574
36.1	Herstellung v. Möbeln	347	1 205 127	286	122 331
36.2	Herstellung v. Schmuck u.ä. Erzeugnissen	89	112 140	75	19 700
36.3	Herstellung v. Musikinstrumenten	12	7 435	9	2 651
36.4	Herstellung v. Sportgeräten	17	11 390	10	3 063
36.5	Herstellung v. Spielwaren	11	5 115	7	1 301
36.6	Herstellung v. sonst. Erzeugnissen	48	24 721	38	9 528
37	Recycling	162	448 671	42	26 749
37.1	Recycling v. Schrott	47	163 366	25	10 378
37.2	Recycling v. nichtmetall. Altmat. u. Reststoffen	115	285 305	17	16 371
E	Energie- u. Wasserversorgung	301	5 223 716	45	14 532
40	Energieversorgung	194	4 497 210	42	.
40.1	Elektrizitätsversorgung	120	3 324 114	27	.
40.2	Gasversorgung	30	485 475	15	6 043
40.3	Fernwärmeversorgung	44	687 620	-	-
41	Wasserversorgung	107	726 506	3	.
F/ 45	Baugewerbe	13 818	15 947 091	8 391	4 360 264
45.1	Vorbereitende Baustellenarbeiten	276	315 739	151	75 009
45.2	Hoch- u. Tiefbau	4 084	8 039 808	1 879	1 291 826
45.3	Bauinstallation	4 736	4 140 629	3 124	1 510 758
45.4	Sonstiges Baugewerbe	4 674	3 376 223	3 213	1 452 387
45.5	Vermietung v. Baumasch. u. -gerät. m. Bedien.personal	48	74 692	24	30 284
G	Handel; Instandh. u. Rep. v. Kfz u. Gebrauchsgütern	19 443	26 208 916	15 322	9 257 526
50	Kfz-Handel; Instandh. u. Rep. v. Kfz; Tankstellen	3 275	7 927 778	2 271	2 574 461
50.1	Handel m. Kraftwagen	1 243	5 444 276	718	1 070 466
50.2	Instandhaltung u. Rep. v. Kraftwagen	1 179	1 303 139	907	797 602
50.3	Handel m. Kraftwagenteilen u. Zubehör	381	420 435	272	173 708
50.4	Handel m. Krädern, Teilen u. Zubeh.; Instandh. u. Rep.	160	128 597	125	85 745

nach Rechtsformen und Wirtschaftszweigen

und deren Umsätze mit der Rechtsform						Kenn- zeich- nung
Personengesellschaften		Kapitalgesellschaften		sonstige Rechtsformen		
Anzahl	1 000 DM	Anzahl	1 000 DM	Anzahl	1 000 DM	
3	.	13	25 301	-	-	31.2
1	.	8	14 382	-	-	31.3
-	-	-	-	-	-	31.4
2	.	8	20 003	-	-	31.5
8	.	42	.	-	-	31.6
15	.	61	132 156	1	.	32
4	10 368	32	68 843	-	-	32.1
8	.	24	54 349	1	.	32.2
3	1 875	5	8 964	-	-	32.3
37	.	162	.	-	-	33
28	.	114	.	-	-	33.1
5	.	28	47 049	-	-	33.2
-	-	11	.	-	-	33.3
4	.	9	.	-	-	33.4
-	-	-	-	-	-	33.5
18	405 415	50	.	3	376	DM
10	.	13	26 125	2	.	34
2	.	4	.	1	.	34.1
7	12 245	7	16 880	-	-	34.2
1	.	2	.	1	.	34.3
8	.	37	.	1	.	35
4	.	13	14 027	1	.	35.1
3	368 758	10	26 525	-	-	35.2
1	.	3	3 407	-	-	35.3
-	-	1	.	-	-	35.4
-	-	10	33 506	-	-	35.5
53	.	165	.	1	.	DN
29	870 844	70	336 511	-	-	36
14	856 159	47	226 637	-	-	36.1
6	8 752	8	83 687	-	-	36.2
1	.	2	.	-	-	36.3
2	.	5	.	-	-	36.4
2	.	2	.	-	-	36.5
4	.	6	.	-	-	36.6
24	.	95	.	1	.	37
6	16 809	16	136 179	-	-	37.1
18	.	79	.	1	.	37.2
65	276 012	118	.	73	.	E
60	.	90	.	2	.	40
50	.	43	.	-	-	40.1
3	2 952	12	476 480	-	-	40.2
7	.	35	649 012	2	.	40.3
5	.	28	337 255	71	302 202	41
1 710	2 511 066	3 660	8 966 769	57	108 992	F/ 45
33	44 425	92	196 305	-	-	45.1
626	.	1 548	.	31	43 256	45.2
493	.	1 110	.	9	.	45.3
553	454 237	891	.	17	.	45.4
5	6 440	19	37 969	-	-	45.5
1 629	5 449 291	2 403	10 820 135	89	681 964	G
371	1 987 310	628	3 317 056	5	48 950	50
156	.	367	2 595 368	2	.	50.1
129	95 837	143	409 701	-	-	50.2
48	.	58	151 082	3	.	50.3
22	20 797	13	22 055	-	-	50.4

Noch: 3.2. Umsatzsteuerpflichtige und deren Lieferungen und Leistungen 1999

Kennzeichnung	Wirtschaftszweig	Steuerpflichtige ¹⁾	Lieferungen und Leistungen	davon Umsatzsteuerpflichtige	
		Einzelunternehmen			
		Anzahl	1 000 DM	Anzahl	1 000 DM
50.5	Tankstellen	312	631 331	249	446 940
51	Handelsvermittlung u. Großhandel (oh.Kfz)	3 404	8 566 163	2 128	1 031 202
51.1	Handelsvermittlung	1 443	496 725	1 239	296 677
51.2	Gh. m. landw. Grundstoffen u. lebenden Tieren	185	906 785	102	154 975
51.3	Gh. m. Nahrungsmitteln, Getränken u. Tabakwaren	326	2 035 624	164	.
51.4	Gh. m. Gebrauchs- u. Verbrauchsgütern	326	764 366	169	81 585
51.5	Gh. m. Rohstf., Halbwaren, Altmaterial u. Reststf.	663	2 744 104	270	.
51.6	Gh. m. Maschinen, Ausrüstungen u. Zubehör	289	543 934	110	.
51.7	Sonstiger Großhandel	172	1 074 624	74	42 598
52	Eh. (oh.Handel m.Kfz u.Tankst.); Rep. v. Gebrauchsgü	12 764	9 714 975	10 923	5 651 863
52.1	Eh. m. Waren versch. Art (i. Verkaufsräumen)	2 349	1 670 821	2 042	1 037 124
52.2	Fach- Eh. m. Nahrungsm. usw. (i. Verkaufsräumen)	1 583	914 697	1 462	651 946
52.3	Apotheken; Fach-Eh. m. med. Art. usw. (i. Verkaufsr.)	844	1 751 803	762	1 503 326
52.4	Sonst. Facheinzelhandel (i. Verkaufsräumen)	6 393	4 713 366	5 231	2 037 377
52.5	Eh. m. Antiquitäten u. Gebrauchtw. (i. Verkaufsr.)	171	80 018	151	36 277
52.6	Einzelhandel (nicht i. Verkaufsräumen)	927	357 696	831	214 211
52.7	Reparatur v. Gebrauchsgütern	497	226 574	444	171 603
H/ 55	Gastgewerbe	6 397	1 750 908	5 635	1 240 854
55.1	Hotels, Gasthöfe, Pensionen u. Hotels garnis	1 374	533 651	1 115	293 557
55.2	Sonstiges Beherbergungsgewerbe	178	63 063	121	22 864
55.3	Restaurants, Cafes, Eisdielen u. Imbisshallen	3 448	801 352	3 152	665 725
55.4	Sonstiges Gaststättengewerbe	1 124	231 602	1 023	189 213
55.5	Kantinen u. Caterer	273	121 240	224	69 495
I	Verkehr u. Nachrichtenübermittlung	3 853	5 945 047	3 063	1 368 993
60	Landverkehr; Transport i. Rohrfernleitungen	2 407	1 465 183	2 062	.
60.1	Eisenbahnen	7	.	.	.
60.2	Sonstiger Landverkehr	2 397	.	2 061	881 124
60.3	Transport i. Rohrfernleitungen	3	.	1	.
61	Schifffahrt	112	38 357	92	28 603
61.1	See- u. Küstenschifffahrt	5	1 298	5	1 298
61.2	Binnenschifffahrt	107	37 059	87	27 306
62	Luftfahrt	13	14 949	4	.
62.1	Linienflugverkehr	5	8 882	.	.
62.2	Gelegenheitsflugverkehr	5	.	2	.
62.3	Raumtransport	3	.	2	.
63	Hilfs- u. Nebentätig. f. d. Verkehr; Verkehrsverm.	1 138	4 377 131	756	436 710
63.1	Frachtumschlag u. Lagerei	15	.	6	2 408
63.2	Sonstige Hilfs- u. Nebentätig. f. d. Verkehr	69	.	47	16 887
63.3	Reisebüros u. Reiseveranstalter	317	117 230	204	60 519
63.4	Spedition, sonstige Verkehrsvermittlung	737	1 335 526	499	356 896
64	Nachrichtenübermittlung	183	49 427	149	22 152
64.1	Postdienste u. private Kurierdienste	159	37 158	139	19 257
64.2	Fernmeldedienste	24	12 268	10	2 895
J	Kredit- u. Versicherungsgewerbe	431	107 583	384	59 181
65	Kreditgewerbe	33	44 148	2	.
65.1	Zentralbanken u. Kreditinstitute	29	.	.	.
65.2	Sonstige Finanzierungsinstitutionen	4	.	2	.
67	Kredit- u. Versicherungshilfsgewerbe	398	63 435	382	.
67.1	M. d. Kreditgewerbe verb. Tätigkeiten	86	14 102	79	.
67.2	M. d. Versicherungsgewerbe verb. Tätigkeiten	312	49 333	303	47 884
K	Grundst.-, Wohnungsw., Verm. bewegl. Sachen usw.	13 186	11 961 507	8 449	2 748 563
70	Grundstücks- u. Wohnungswesen	3 662	5 643 684	1 801	933 207
70.1	Erschließg., Kauf, Verk. v. Grundst., Gebäuden usw.	360	824 359	58	23 370
70.2	Verm. u. Verp. v. eig.Grundst., Gebäuden u. Wohnung	2 211	2 899 588	1 191	785 201

nach Rechtsformen und Wirtschaftszweigen

und deren Umsätze mit der Rechtsform						Kenn- zeich- nung
Personengesellschaften		Kapitalgesellschaften		sonstige Rechtsformen		
Anzahl	1 000 DM	Anzahl	1 000 DM	Anzahl	1 000 DM	
16	45 540	47	138 851	-	-	50.5
318	1 728 018	900	5 401 529	58	405 414	51
80	.	122	150 671	2	.	51.1
18	.	54	553 529	11	.	51.2
45	714 152	105	1 004 008	12	.	51.3
37	264 324	117	411 856	3	6 601	51.4
86	362 510	284	2 031 233	23	.	51.5
27	64 694	148	399 708	4	.	51.6
25	180 713	70	850 525	3	787	51.7
940	1 733 963	875	2 101 549	26	227 600	52
169	.	127	239 754	11	.	52.1
75	147 310	45	.	1	.	52.2
48	.	34	.	-	-	52.3
570	1 160 648	578	1 412 343	14	102 998	52.4
6	2 998	14	40 743	-	-	52.5
48	38 237	48	105 248	-	-	52.6
24	9 423	29	45 548	-	-	52.7
478	269 698	245	.	39	.	H/ 55
150	.	108	.	1	.	55.1
30	.	18	15 427	9	.	55.2
220	.	74	60 221	2	.	55.3
64	30 148	26	10 903	11	1 338	55.4
14	.	19	29 944	16	.	55.5
288	3 322 939	469	.	33	.	I
148	.	174	.	23	8 284	60
1	.	6	.	-	-	60.1
146	.	167	.	23	8 284	60.2
1	.	1	.	-	-	60.3
14	.	4	2 339	2	.	61
-	-	-	-	-	-	61.1
14	.	4	2 339	2	.	61.2
1	.	8	.	-	-	62
-	-	5	8 882	-	-	62.1
-	-	3	.	-	-	62.2
1	.	-	-	-	-	62.3
108	3 156 974	267	.	7	.	63
2	.	7	33 608	-	-	63.1
4	.	18	19 267	-	-	63.2
47	13 707	61	.	5	.	63.3
55	.	181	686 323	2	.	63.4
17	.	16	16 215	1	.	64
13	10 570	7	7 331	-	-	64.1
4	.	9	8 884	1	.	64.2
7	1 290	12	.	28	.	J
-	-	3	.	28	.	65
-	-	2	.	27	27 808	65.1
-	-	1	.	1	.	65.2
7	1 290	9	.	-	-	67
1	.	6	.	-	-	67.1
6	.	3	.	-	-	67.2
2 336	3 539 912	2 351	5 267 490	50	405 542	K
1 179	2 574 610	655	.	27	.	70
89	375 381	212	.	1	.	70.1
872	897 540	126	.	22	.	70.2

Noch: 3.2. Umsatzsteuerpflichtige und deren Lieferungen und Leistungen 1999

Kennzeichnung	Wirtschaftszweig	Steuerpflichtige ¹⁾		Lieferungen und Leistungen		davon Umsatzsteuerpflichtige	
						Einzelunternehmen	
		Anzahl	1 000 DM	Anzahl	1 000 DM	Anzahl	1 000 DM
70.3	Vermittl. u. Verw. v. Grundst., Gebäuden u. Wohnungen	1 091	1 919 737	552	124 635		
71	Verm. bewegl. Sachen ohne Bedienungspersonal	642	576 313	404	219 704		
71.1	Verm. v. Kraftwagen bis 3, 5 t Gesamtgewicht	134	95 658	105	53 364		
71.2	Verm. v. sonst. Verkehrsmitteln	67	28 106	42	15 403		
71.3	Verm. v. Maschinen u. Geräten	342	416 265	186	133 960		
71.4	Verm. v. Gebrauchsgütern a.n.g.	99	36 284	71	16 978		
72	Datenverarbeitung u. Datenbanken	474	237 109	253	47 216		
72.1	Hardwareberatung	36	.	25	5 041		
72.2	Softwarehäuser	234	71 510	142	22 208		
72.3	Datenverarbeitungsdienste	165	141 864	63	12 223		
72.4	Datenbanken	1	.	1	.		
72.5	Instandh. u. Rep. v. Büromasch., DV-Gerät. u. -Einr.	14	4 372	10	.		
72.6	Sonst. m. d. Datenverarbeitung verb. Tätigkeiten	24	8 795	12	3 957		
73	Forschung u. Entwicklung	152	102 405	70	10 092		
73.1	Forschg. u. Entwickl. i. B. Natur- u.ä. Wissenschaften	138	98 070	64	9 676		
73.2	Forschg. u. Entwickl. i. B. Geisteswissenschaften	14	4 334	6	416		
74	Erbrg. v. Dienstleistungen überwiegend f. Untern.	8 256	5 401 996	5 921	1 538 343		
74.1	Rechts-, Steuer- u. Unternehmensberatung usw.	2 110	1 323 035	1 508	445 541		
74.2	Architektur- u. Ingenieurbüros	3 178	1 839 396	2 265	607 831		
74.3	Technische, physikalische u. chemische Untersuchg.	72	51 649	27	6 127		
74.4	Werbung	591	177 089	452	83 551		
74.5	Gewerbsm. Vermittlung u. Überlassung v. Arbeitskr.	48	52 819	22	.		
74.6	Detekteien u. Schutzdienste	130	166 413	82	.		
74.7	Reinigung v. Gebäuden, Inventar u. Verkehrsmitteln	768	465 689	588	160 131		
74.8	Erbrg. v. sonst. Dienstleistg. übw. f. Unternehmen	1 359	1 325 905	977	212 110		
L/ 75	Öffentliche Verw., Verteidigung, Sozialversicherung	97	282 111	-	-		
75.1	Öffentliche Verwaltung	94	.	-	-		
75.3	Sozialversicherung u. Arbeitsförderung	3	.	-	-		
M/ 80	Erziehung u. Unterricht	816	283 544	676	102 228		
80.2	Weiterführende Schulen	27	.	8	900		
80.3	Hochschulen	2	.	-	-		
80.4	Erwachsenenbildung u. sonstiger Unterricht	787	223 769	668	101 329		
N/ 85	Gesundheits-, Veterinär- u. Sozialwesen	771	620 278	566	127 333		
85.1	Gesundheitswesen	254	317 881	178	45 217		
85.2	Veterinärwesen	430	98 987	381	81 226		
85.3	Sozialwesen	87	203 409	7	891		
O	Erbringung sonst. öff. u. persönl. Dienstleistungen	7 472	4 427 252	5 700	1 276 013		
90	Abwasser-, Abfallbeseitigung u. sonst. Entsorgung	310	818 074	137	86 511		
91	Interessenvertr., kirchl. u. sonst. rel. Vereinig.	144	91 946	10	.		
91.1	Wirtschafts- u. Arbeitgeberverbände, Berufsg.	13	4 189	1	.		
91.3	Sonst. Interessenvertr. usw. (oh. Sozialwes., Sport)	131	87 757	9	489		
92	Kultur, Sport u. Unterhaltung	1 639	1 357 898	1 134	195 157		
92.1	Film- u. Videofilmherst., -verleih, -vertrieb usw.	221	391 153	143	22 000		
92.2	Hörfunk- u. Fernsehanstalten, H. v. -programmen	26	99 195	5	1 104		
92.3	Erbrg. v. sonst. kulturellen u.ä. Leistungen	551	127 499	475	72 560		
92.4	Korrespondenz-, Nachrichtenbüros, selbstst. Journal.	194	.	187	22 361		
92.5	Bibliotheken, Archive, Museen, zoolog. u.ä. Gärten	15	.	10	4 197		
92.6	Sport	273	109 542	100	26 352		
92.7	Erbrg. v. sonst. Dienstleistg. f. Unterhaltung u.ä.	359	596 759	214	46 582		
93	Erbringung v. sonst. Dienstleistungen	5 379	2 159 334	4 419	.		
Insges.	Land Brandenburg	76 790	97 769 056	54 408	23 666 878		

nach Rechtsformen und Wirtschaftszweigen

und deren Umsätze mit der Rechtsform						Kenn- zeich- nung
Personengesellschaften		Kapitalgesellschaften		sonstige Rechtsformen		
Anzahl	1 000 DM	Anzahl	1 000 DM	Anzahl	1 000 DM	
218	1 301 690	317	.	4	.	70.3
130	.	107	.	1	.	71
17	20 623	12	21 671	-	-	71.1
16	.	9	.	-	-	71.2
78	.	77	.	1	.	71.3
19	.	9	.	-	-	71.4
55	.	165	.	1	.	72
6	.	5	3 046	-	-	72.1
22	.	69	40 764	1	.	72.2
22	.	80	.	-	-	72.3
-	-	-	-	-	-	72.4
2	.	2	.	-	-	72.5
3	278	9	4 560	-	-	72.6
13	.	65	83 969	4	.	73
11	.	60	81 944	3	.	73.1
2	.	5	2 025	1	.	73.2
959	796 766	1 359	3 048 204	17	18 683	74
284	.	317	674 107	1	.	74.1
396	206 377	514	.	3	.	74.2
9	.	35	37 160	1	.	74.3
69	26 959	67	66 354	3	225	74.4
1	.	25	39 134	-	-	74.5
11	.	37	116 753	-	-	74.6
64	101 076	116	204 482	-	-	74.7
125	211 215	248	.	9	.	74.8
-	-	3	.	94	.	L/ 75
-	-	1	.	93	.	75.1
-	-	2	.	1	.	75.3
31	.	97	106 647	12	.	M/ 80
1	.	14	34 355	4	.	80.2
-	-	-	-	2	.	80.3
30	.	83	72 292	6	.	80.4
86	.	62	246 643	57	.	N/ 85
35	.	37	215 311	4	.	85.1
48	.	1	.	-	-	85.2
3	1 996	24	.	53	.	85.3
708	547 033	787	.	277	.	O
38	65 881	131	.	4	.	90
-	-	1	.	133	89 950	91
-	-	-	-	12	.	91.1
-	-	1	.	121	.	91.3
186	125 245	220	977 959	99	59 538	92
28	.	49	345 208	1	.	92.1
7	.	13	.	1	.	92.2
54	.	17	39 237	5	.	92.3
6	2 868	1	.	-	-	92.4
1	.	1	.	3	.	92.5
47	.	43	.	83	29 456	92.6
43	26 745	96	520 898	6	2 534	92.7
484	355 907	435	673 885	41	.	93
8 462	20 513 773	12 753	49 963 366	1 167	3 625 039	Insges.

4.1. Umsatzsteuerpflichtige und deren Lieferungen und Leistungen 1999 nach

Kennzeichnung	Wirtschaftszweig	Steuerpflichtige ¹⁾	Lieferungen und Leistungen	Steuerpflichtige			
				zu 16 %		zu 7 %	
				Anzahl	1 000 DM	Anzahl	1 000 DM
A	Land- u. Forstwirtschaft	3 259	3 482 151	2 960	1 084 501	2 618	2 326 078
B	Fischerei u. Fischzucht	65	37 854	60	.	61	29 072
C	Bergbau u. Gewinnung v. Steinen u. Erden	51	1 777 367	51	.	5	17 643
D	Verarbeitendes Gewerbe	6 830	19 713 731	6 679	14 973 815	1 764	2 402 332
E	Energie- u. Wasserversorgung	301	5 223 716	285	4 662 502	116	444 883
F	Baugewerbe	13 818	15 947 091	13 814	15 689 328	251	3 979
G	Handel; Instandh. u. Rep. v. Kfz u. Gebrauchsgütern	19 443	26 208 916	19 217	21 377 218	6 915	4 105 455
H	Gastgewerbe	6 397	1 750 908	6 378	1 439 746	4 371	285 863
I	Verkehr u. Nachrichtenübermittlg.	3 853	5 945 047	3 814	5 488 576	952	297 402
J	Kredit- u. Versicherungsgewerbe	431	107 583	431	104 663	46	1 576
K	Grundstücks-, Wohnungswesen, Vermietg. bewegl. Sachen usw.	13 186	11 961 507	13 145	9 730 906	724	232 635
L	Öffentliche Verwaltung, Verteidigung, Sozialversicherung	97	282 111	89	44 797	65	51 849
M	Erziehung u. Unterricht	816	283 544	810	154 999	424	10 969
N	Gesundheits-, Veterinär- u. Sozialwesen	771	620 278	663	169 847	529	71 871
O	Erbringung sonst. öffentlicher u. persönlicher Dienstleistungen	7 472	4 427 252	7 283	3 380 555	1 492	413 653
Insges.	Land Brandenburg	76 790	97 769 056	75 679	80 065 110	20 333	10 695 260

1) Steuerpflichtige mit Lieferungen und Leistungen über 32 500 DM

Besteuerung der Umsätze und Wirtschaftszweigen (Abschnitte A bis O)

Umsätze				Steuerfreie Umsätze						Kenn- zeich- nung
zu anderen Steuersätzen		nach § 24 Abs. 1 UStG		zusammen		darunter mit Vorsteuerabzug		darunter ohne Vorsteuerabzug		
Anzahl	1 000 DM	Anzahl	1 000 DM	Anzahl	1 000 DM	Anzahl	1 000 DM	Anzahl	1 000 DM	
282	4 324	3	945	371	66 303	75	15 618	325	50 685	A
2	.	-	-	7	76	2	.	5	.	B
15	.	-	-	4	4 236	2	.	3	.	C
832	9 105	-	-	951	2 328 479	761	2 207 744	329	120 735	D
82	19 617	-	-	48	96 714	10	431	44	96 283	E
1 985	20 450	-	-	500	233 335	213	86 220	310	147 115	F
1 488	1 874	-	-	2 116	724 368	1 373	608 932	956	115 417	G
147	835	-	-	206	24 464	45	2 536	167	21 928	H
240	2 316	-	-	663	156 752	479	144 202	259	12 550	I
47	498	-	-	19	845	19	845	-	-	J
2 241	29 656	-	-	1 614	1 968 310	444	216 445	1 278	1 751 858	K
19	2 055	-	-	36	183 411	1	.	36	.	L
70	271	-	-	144	117 305	27	3 747	124	113 558	M
131	1 104	-	-	165	377 456	12	981	156	376 476	N
442	3 057	-	-	466	629 988	195	29 879	303	600 109	O
8 023	95 700	3	945	7 310	6 912 041	3 658	3 317 716	4 295	3 594 299	Insges.

4.2. Umsatzsteuerpflichtige und deren Lieferungen und Leistungen 1999

Kennzeichnung	Wirtschaftszweig	Steuerpflichtige ¹⁾	Lieferungen und Leistungen	Steuerpflichtige			
				zu 16 %		zu 7 %	
				Anzahl	1 000 DM	Anzahl	1 000 DM
A	Land- u. Forstwirtschaft	3 259	3 482 151	2 960	1 084 501	2 618	2 326 078
01	Landwirtschaft, gewerbliche Jagd	3 189	3 453 655	2 892	1 057 251	2 598	2 325 055
01.1	Pflanzenbau	966	730 918	866	140 201	881	571 800
01.2	Tierhaltung	413	417 310	359	45 255	385	358 542
01.3	Gemischte Landwirtschaft	1 151	1 465 525	1 013	186 258	1 109	1 249 782
01.4	Erbringung v. Dienstleistungen i. d. Landwirtschaft u.ä.	659	839 901	654	685 536	223	144 931
02	Forstwirtschaft	70	28 497	68	27 250	20	1 023
B/ 05	Fischerei u. Fischzucht	65	37 854	60	.	61	29 072
C	Bergbau u. Gewinnung v. Steinen u. Erden	51	1 777 367	51	.	5	17 643
CA	Kohlenbergbau, Torfgewinnung, Gew. v. Erdöl u. Erdgas usw.	2	.	2	.	1	.
10	Kohlenbergbau, Torfgewinnung	1	.	1	.	1	.
10.2	Braunkohlenbergbau u. -brikettherstellung	1	.	1	.	1	.
11	Gewinnung v. Erdöl u. Erdgas, Erbrg. damit verb. Dienstleistg.	1	.	1	.	-	-
11.2	Erbrg. v. Dienstleistg. bei d. Gew. v. Erdöl u. Erdgas	1	.	1	.	-	-
CB	Erzbergbau, Gewinnung v. Steinen u. Erden, sonstiger Bergbau	49	.	49	96 244	4	.
14	Gewinnung v. Steinen u. Erden, sonstiger Bergbau	49	.	49	96 244	4	.
14.1	Gewinnung v. Natursteinen	6	.	6	.	1	.
14.2	Gewinnung v. Kies, Sand, Ton u. Kaolin	41	.	41	66 018	3	12
14.5	Gewinnung v. Steinen u. Erden a.n.g., sonstiger Bergbau	2	.	2	.	-	-
D	Verarbeitendes Gewerbe	6 830	19 713 731	6 679	14 973 815	1 764	2 402 332
DA	Ernährungsgewerbe u. Tabakverarbeitung	1 160	2 624 940	1 075	423 554	1 097	2 006 907
15	Ernährungsgewerbe	1 159	.	1 074	.	1 097	2 006 907
15.1	Schlachten u. Fleischverarbeitung	345	696 327	312	58 222	332	597 875
15.2	Fischverarbeitung	7	9 513	7	574	7	8 656
15.3	Obst- u. Gemüseverarbeitung	37	288 787	35	38 109	30	224 143
15.4	H. v. pflanzlichen u. tierischen Ölen u. Fetten	1	.	1	.	1	.
15.5	Milchverarbeitung	32	533 956	28	8 145	30	471 988
15.6	Mahl- u. Schälmaschinen, H. v. Stärke u. Stärkeerzeugnissen	27	40 018	26	.	25	38 434
15.7	H. v. Futtermitteln	40	.	38	23 197	35	118 486
15.8	Sonstiges Ernährungsgewerbe (oh. Getränkeherstellung)	636	637 077	593	80 629	621	546 345
15.9	Getränkeherstellung	34	.	34	208 027	16	.
16	Tabakverarbeitung	1	.	1	.	-	-
DB	Textil- u. Bekleidungsgewerbe	222	286 217	222	235 000	13	301
17	Textilgewerbe	105	217 022	105	176 097	11	.
17.1	Spinnstoffaufbereitung u. Spinnerei	8	.	8	1 042	2	.
17.2	Weberei	6	.	6	90 063	2	.
17.3	Textilveredlung	5	.	5	6 696	-	-
17.4	H. v. konfektionierten Textilwaren (oh. Bekleidung)	32	.	32	16 125	3	.

1) Steuerpflichtige mit Lieferungen und Leistungen über 32 500 DM

nach Besteuerung der Umsätze und Wirtschaftszweigen

Umsätze				Steuerfreie Umsätze						Kenn- zeich- nung
zu anderen Steuersätzen		nach § 24 Abs. 1 UStG		zusammen		darunter mit Vorsteuerabzug		darunter ohne Vorsteuerabzug		
Anzahl	1 000 DM	Anzahl	1 000 DM	Anzahl	1 000 DM	Anzahl	1 000 DM	Anzahl	1 000 DM	
282	4 324	3	945	371	66 303	75	15 618	325	50 685	A
275	4 315	3	945	367	66 089	73	.	323	.	01
72	.	1	.	89	17 375	23	6 013	72	11 362	01.1
30	792	-	-	48	12 721	10	287	40	12 434	01.2
99	.	2	.	203	27 301	26	1 238	194	26 063	01.3
74	741	-	-	27	8 693	14	.	17	.	01.4
7	9	-	-	4	214	2	.	2	.	02
2	.	-	-	7	76	2	.	5	.	B/ 05
15	.	-	-	4	4 236	2	.	3	.	C
2	.	-	-	1	.	1	.	1	.	CA
1	.	-	-	1	.	1	.	1	.	10
1	.	-	-	1	.	1	.	1	.	10.2
1	.	-	-	-	-	-	-	-	-	11
1	.	-	-	-	-	-	-	-	-	11.2
13	68	-	-	3	.	1	.	2	.	CB
13	68	-	-	3	.	1	.	2	.	14
1	.	-	-	1	.	-	-	1	.	14.1
12	.	-	-	2	.	1	.	1	.	14.2
-	-	-	-	-	-	-	-	-	-	14.5
832	9 105	-	-	951	2 328 479	761	2 207 744	329	120 735	D
47	2 605	-	-	77	191 874	46	131 680	44	60 194	DA
47	2 605	-	-	77	191 874	46	131 680	44	60 194	15
12	573	-	-	21	39 657	11	39 499	14	157	15.1
2	.	-	-	2	.	2	.	-	-	15.2
3	3	-	-	10	26 532	7	26 496	6	36	15.3
-	-	-	-	1	.	1	.	1	.	15.4
3	1	-	-	6	53 822	3	53 581	3	242	15.5
1	.	-	-	3	108	1	.	2	.	15.6
3	.	-	-	9	2 370	8	.	2	.	15.7
18	1 192	-	-	18	8 911	8	7 903	12	1 007	15.8
5	12	-	-	7	60 019	5	1 495	4	58 524	15.9
-	-	-	-	-	-	-	-	-	-	16
20	36	-	-	41	50 880	34	43 244	15	7 637	DB
15	.	-	-	24	40 821	20	33 252	10	7 569	17
1	.	-	-	2	.	2	.	-	-	17.1
-	-	-	-	2	.	1	.	2	.	17.2
3	.	-	-	3	690	2	.	1	.	17.3
4	- 8	-	-	8	833	7	792	3	41	17.4

Noch: 4.2. Umsatzsteuerpflichtige und deren Lieferungen und Leistungen 1999

Kennzeichnung	Wirtschaftszweig	Steuerpflichtige ¹⁾	Lieferungen und Leistungen	Steuerpflichtige			
				zu 16 %		zu 7 %	
				Anzahl	1 000 DM	Anzahl	1 000 DM
17.5	Sonstiges Textilgewerbe (oh. H. v. Maschenware)	50	81 650	50	61 837	4	9
17.6	H. v. gewirktem u. gestricktem Stoff	2	.	2	.	-	-
17.7	H. v. gewirkten u. gestrickten Fertigerzeugnissen	2	.	2	.	-	-
18	Bekleidungs-gewerbe	117	69 196	117	58 903	2	.
18.1	H. v. Lederbekleidung	2	.	2	.	-	-
18.2	H. v. Bekleidung (oh. Lederbekleidg.)	102	.	102	55 858	1	.
18.3	Zurichtung u. Färben v. Fellen, H. v. Pelzwaren	13	.	13	.	1	.
DC/ 19	Ledergewerbe	75	.	75	.	18	4 749
19.1	Ledererzeugung	1	.	1	.	-	-
19.2	Lederverarbeitg. (oh. H. v. Lederbekleidung u. Schuhen)	43	.	43	.	2	.
19.3	H.v.Schuhen	31	25 992	31	13 352	16	.
DD/ 20	Holzgewerbe (oh. H. v. Möbeln)	520	1 114 350	519	825 660	48	3 444
20.1	Säge-, Hobel- u. Holzimprägnierw.	54	83 165	54	81 879	20	769
20.2	Furnier-, Sperrh-, Holzfaser- u. -spanplattenwerke	7	.	7	225 703	1	.
20.3	H. v. Konstrukt.-, Fertigbauteilen, Ausbauelement. u.ä. a. Holz	267	399 748	266	379 900	12	.
20.4	H. v. Verpackungsmitteln u. Lagerbehältern a. Holz	11	.	11	6 896	1	.
20.5	H. v. Holzwaren a.n.g., Kork-, Flecht- u. Korbwaren	181	133 750	181	131 282	14	1 682
DE	Papier-, Verlags- und Druckgew.	351	1 151 981	347	708 080	136	192 038
21	Papiergewerbe	45	567 495	45	323 320	11	491
21.1	H. v. Holzstoff, Zellstoff, Papier, Karton u. Pappe	7	.	7	205 611	1	.
21.2	Papier-, Karton- u. Pappeverarb.	38	.	38	117 709	10	.
22	Verlags-, Druckgewerbe, Vervielfältung	306	584 486	302	384 759	125	191 547
22.1	Verlags-gewerbe	101	358 859	97	174 624	63	183 632
22.2	Druckgewerbe	194	223 124	194	207 800	59	7 766
22.3	Vervielfältigung v. bespielten Ton-, Bild- u. Datenträgern	11	2 504	11	2 336	3	149
DF/ 23	Kokerei, Mineralölverarbeitung, H. v. Brutstoffen	1	.	1	.	-	-
23.1	Kokerei	1	.	1	.	-	-
DG/ 24	Chemische Industrie	107	4 010 646	106	3 804 394	19	8 478
24.1	H. v. chemischen Grundstoffen	40	.	40	3 551 354	6	1 159
24.3	H. v. Anstrichmitteln, Druckfarben u. Kitten	8	14 740	8	14 426	-	-
24.4	H. v. pharmazeut. Erzeugnissen	15	.	14	19 350	8	.
24.5	H. v. Seifen, Wasch-, Reinigungs- u. Körperpflegemitteln	19	37 700	19	33 946	2	.
24.6	H. v. sonstigen chemischen Erzeugnissen	23	.	23	.	3	172
24.7	H. v. Chemiefasern	2	.	2	.	-	-
DH/ 25	H. v. Gummi- u. Kunststoffwaren	193	780 951	192	638 799	11	866
25.1	H. v. Gummiwaren	71	138 565	71	129 541	2	.
25.2	H. v. Kunststoffwaren	122	642 386	121	509 257	9	.
DI/ 26	Glasgewerbe, Keramik, Verarb. v. Steinen u. Erden	567	1 383 248	564	1 147 513	26	369
26.1	Herstellg. u. Verarbeitung v. Glas	38	.	38	153 908	3	24
26.2	Keramik (oh. Ziegelei u. Baukeramik)	78	62 435	78	61 632	7	164
26.3	H. v. keramischen Wand- u. Bodenfliesen u. -platten	18	13 423	18	13 407	1	.
26.4	Ziegelei, H. v. sonst. Baukeramik	13	.	13	14 769	2	.
26.5	H. v. Zement, Kalk u. gebranntem Gips	2	.	2	.	-	-

nach Besteuerung der Umsätze und Wirtschaftszweigen

Umsätze				Steuerfreie Umsätze						Kenn- zeich- nung
zu anderen Steuersätzen		nach § 24 Abs. 1 UStG		zusammen		darunter mit Vorsteuerabzug		darunter ohne Vorsteuerabzug		
Anzahl	1 000 DM	Anzahl	1 000 DM	Anzahl	1 000 DM	Anzahl	1 000 DM	Anzahl	1 000 DM	
7	- 5	-	-	9	19 809	8	16 644	4	3 165	17.5
-	-	-	-	-	-	-	-	-	-	17.6
-	-	-	-	-	-	-	-	-	-	17.7
5	.	-	-	17	10 059	14	9 992	5	67	18
-	-	-	-	-	-	-	-	-	-	18.1
5	.	-	-	16	.	14	9 992	4	.	18.2
-	-	-	-	1	.	-	-	1	.	18.3
6	.	-	-	6	8 110	4	.	2	.	DC/ 19
-	-	-	-	-	-	-	-	-	-	19.1
4	- 1	-	-	3	207	2	.	1	.	19.2
2	.	-	-	3	7 903	2	.	1	.	19.3
66	700	-	-	48	284 546	37	284 187	17	360	DD/ 20
8	.	-	-	7	.	5	.	3	.	20.1
1	.	-	-	3	264 459	3	264 459	-	-	20.2
35	.	-	-	24	19 125	19	18 809	10	316	20.3
2	.	-	-	2	.	1	.	1	.	20.4
20	33	-	-	12	754	9	746	3	8	20.5
58	63	-	-	62	251 800	47	243 444	27	8 357	DE
7	7	-	-	12	243 676	10	238 640	5	5 037	21
2	.	-	-	4	207 595	3	.	3	.	21.1
5	.	-	-	8	36 081	7	.	2	.	21.2
51	56	-	-	50	8 124	37	4 804	22	3 320	22
17	35	-	-	23	568	16	.	11	.	22.1
34	21	-	-	24	7 536	19	4 337	9	3 199	22.2
-	-	-	-	3	20	2	.	2	.	22.3
-	-	-	-	-	-	-	-	-	-	DF/ 23
-	-	-	-	-	-	-	-	-	-	23.1
17	999	-	-	39	196 776	36	181 995	11	14 781	DG/ 24
5	.	-	-	15	84 921	14	70 495	5	14 426	24.1
3	.	-	-	2	.	2	.	1	.	24.3
2	.	-	-	6	6 183	6	.	1	.	24.4
1	.	-	-	4	3 704	3	.	1	.	24.5
5	6	-	-	10	44 179	9	.	2	.	24.6
1	.	-	-	2	.	2	.	1	.	24.7
31	36	-	-	60	141 251	55	135 107	13	6 144	DH/ 25
10	.	-	-	18	9 029	16	7 907	5	1 122	25.1
21	.	-	-	42	132 222	39	127 200	8	5 023	25.2
91	42	-	-	73	235 324	50	224 410	38	10 914	DI/ 26
9	.	-	-	10	205 080	7	204 764	5	316	26.1
4	2	-	-	16	636	13	224	7	412	26.2
4	.	-	-	1	.	1	.	-	-	26.3
-	-	-	-	4	.	3	466	2	.	26.4
1	.	-	-	1	.	1	.	-	-	26.5

Noch: 4.2. Umsatzsteuerpflichtige und deren Lieferungen und Leistungen 1999

Kennzeichnung	Wirtschaftszweig	Steuerpflichtige ¹⁾	Lieferungen und Leistungen	Steuerpflichtige			
				zu 16 %		zu 7 %	
				Anzahl	1 000 DM	Anzahl	1 000 DM
26.6	H. v. Erzeugnissen aus Beton, Zement u. Gips	220	698 036	219	669 603	9	75
26.7	Be- u. Verarbeitg v. Natursteinen a.n.g.	187	137 162	185	136 648	4	101
26.8	H. v. sonst. Mineralerzeugnissen	11	.	11	.	-	-
DJ	Metallerzeugung u. -bearbeitung, H. v. Metallerzeugnissen	1 510	3 807 733	1 507	3 150 437	41	2 066
27	Metallerzeugung u. -bearbeitung	108	1 791 291	107	1 308 222	7	872
27.1	Erzeugung v. Roheisen, Stahl, Ferrolegierungen (EGKS)	3	.	3	.	2	.
27.2	H. v. Rohren	13	61 563	13	61 487	-	-
27.3	Sonstige erste Bearb. v. Eisen, Stahl, H. v. Ferrolegierungen	54	64 321	54	62 598	1	.
27.4	Erzeugung u. erste Bearbeitung v. NE-Metallen	19	.	18	.	1	.
27.5	Gießereiindustrie	19	.	19	46 837	3	501
28	H. v. Metallerzeugnissen	1 402	2 016 442	1 400	1 842 215	34	1 194
28.1	Stahl- u. Leichtmetallbau	284	654 649	283	597 013	6	21
28.2	Kessel- u. Behälterbau (oh. H. v. Dampfkesseln)	22	.	22	.	-	-
28.3	H. v. Dampfkesseln (oh. Zentralheizungskessel)	1	.	1	.	-	-
28.4	H. v. Schmiede-, Preß-, Zieh-, Stanzteilen u.ä.	104	138 193	104	115 876	2	.
28.5	Oberflächenveredlung, Wärmebehandlung, Mechanik a.n.g.	758	581 967	758	574 346	17	269
28.6	H. v. Schneidwaren, Werkzeugen, Schlössern u. Beschlägen	94	153 140	93	137 511	5	894
28.7	H. v. sonstigen EBM-Waren	139	387 971	139	328 784	4	.
DK/ 29	Maschinenbau	466	1 101 818	465	966 006	33	1 383
29.1	H. v. Maschinen f. d. Erzeugung u. Nutzung v. mech. Energie	39	104 254	39	99 465	2	.
29.2	H. v. sonstigen Maschinen f. unspezifische Verwendung	63	152 420	63	135 133	7	502
29.3	H. v. land- u. forstw. Maschinen	77	164 364	77	157 130	8	165
29.4	H. v. Werkzeugmaschinen	60	123 072	60	96 369	3	2
29.5	H. v. Maschinen f. sonst. best. Wirtschaftszweige	188	540 924	187	461 128	11	702
29.6	H. v. Waffen u. Munition	8	.	8	.	-	-
29.7	H. v. Haushaltsgeräten a.n.g.	31	.	31	.	2	.
DL	H. v. Büromaschinen, DV-Geräten u. -Einrichtg.; Elektrotech. usw.	792	1 004 107	740	731 831	261	172 370
30	H. v. Büromaschinen, DV-Geräten u. -Einrichtungen	94	139 845	94	107 169	17	3 408
31	H. v. Geräten d. Elektrizitätserzg., -verteilung u.ä.	159	288 538	159	271 482	2	.
31.1	H. v. Elektromotoren, Generatoren, Transformatoren	32	90 514	32	84 333	1	.
31.2	H. v. Elektrizitätsverteilungs- u. -schalteinrichtungen	21	27 306	21	27 013	-	-
31.3	H. v. isolierten Elektrokabeln, -leitungen u. -drähten	16	.	16	16 326	1	.
31.4	H. v. Akkumulatoren u. Batterien	1	.	1	.	-	-
31.5	H. v. elektr. Lampen u. Leuchten	15	.	15	.	-	-
31.6	H. v. elektr. Ausrüstungen a.n.g.	74	117 267	74	107 482	-	-
32	Rundfunk-, Fernseh- u. Nachrichtentechnik	124	168 014	124	149 870	4	1
32.1	H. v. elektron. Bauelementen	52	84 754	52	70 471	2	.
32.2	H. v. nachrichtentechnischen Geräten u. Einrichtungen	48	60 715	48	57 065	1	.

nach Besteuerung der Umsätze und Wirtschaftszweigen

Umsätze				Steuerfreie Umsätze						Kenn- zeich- nung
zu anderen Steuersätzen		nach § 24 Abs. 1 UStG		zusammen		darunter mit Vorsteuerabzug		darunter ohne Vorsteuerabzug		
Anzahl	1 000 DM	Anzahl	1 000 DM	Anzahl	1 000 DM	Anzahl	1 000 DM	Anzahl	1 000 DM	
33	- 51	-	-	29	28 409	16	18 296	20	10 113	26.6
37	70	-	-	9	343	6	333	3	10	26.7
3	- 4	-	-	3	273	3	.	1	.	26.8
225	801	-	-	164	654 428	130	649 306	58	5 122	DJ
19	- 30	-	-	22	482 228	18	479 879	9	2 348	27
1	.	-	-	3	.	2	.	2	.	27.1
5	- 9	-	-	3	85	2	.	1	.	27.2
5	.	-	-	8	1 727	7	.	2	.	27.3
2	.	-	-	1	.	1	.	1	.	27.4
6	.	-	-	7	8 287	6	8 130	3	158	27.5
206	832	-	-	142	172 201	112	169 427	49	2 773	28
51	267	-	-	32	57 348	27	56 234	8	1 115	28.1
1	.	-	-	8	11 781	7	.	1	.	28.2
-	-	-	-	1	.	1	.	1	.	28.3
16	61	-	-	8	.	5	22 229	3	.	28.4
107	388	-	-	47	6 963	32	6 359	21	603	28.5
6	4	-	-	17	14 731	14	14 565	6	166	28.6
25	.	-	-	29	59 108	26	58 276	9	832	28.7
88	3 254	-	-	131	131 174	112	127 438	38	3 736	DK/ 29
5	.	-	-	12	.	9	.	6	1 159	29.1
10	27	-	-	19	16 759	14	15 687	8	1 072	29.2
23	212	-	-	19	6 857	16	6 554	6	303	29.3
13	- 2	-	-	11	26 703	9	26 553	3	150	29.4
34	3 034	-	-	69	76 060	63	75 008	15	1 052	29.5
-	-	-	-	1	.	1	.	-	-	29.6
3	.	-	-	-	-	-	-	-	-	29.7
74	117	-	-	138	99 789	117	96 965	36	2 823	DL
9	4	-	-	10	29 264	7	29 182	6	82	30
23	.	-	-	36	17 031	34	15 333	8	1 698	31
7	.	-	-	8	6 174	8	.	2	.	31.1
4	.	-	-	5	.	5	286	1	.	31.2
1	.	-	-	1	.	1	.	-	-	31.3
-	-	-	-	-	-	-	-	-	-	31.4
5	1	-	-	5	668	5	.	2	.	31.5
6	5	-	-	17	9 780	15	8 206	3	1 574	31.6
17	65	-	-	40	18 078	33	17 931	8	147	32
6	.	-	-	21	14 260	19	.	2	.	32.1
6	.	-	-	11	3 642	7	3 592	5	49	32.2

Noch: 4.2. Umsatzsteuerpflichtige und deren Lieferungen und Leistungen 1999

Kennzeichnung	Wirtschaftszweig	Steuerpflichtige ¹⁾	Lieferungen und Leistungen	Steuerpflichtige			
				zu 16 %		zu 7 %	
				Anzahl	1 000 DM	Anzahl	1 000 DM
32.3	H. v. Rundfunk-, Fernseh-, Phono-, videotecnischen Geräten	24	22 545	24	22 333	1	.
33	Medizin-, Meß-, Steuer- u. Regelungstechnik, Optik	415	407 710	363	203 311	238	168 961
33.1	H. v. medizinischen Geräten u. orthopädischen Vorrichtungen	272	248 414	220	71 598	234	168 663
33.2	H. v. Meß-, Kontroll-, Navigations- u.ä. Instrumenten u. Vorrichtungen	72	72 913	72	57 957	1	.
33.3	H. v. industriellen Prozesssteuerungsanlagen	14	40 263	14	.	1	.
33.4	H. v. optischen u. fotografischen Geräten	49	42 784	49	35 364	2	.
33.5	H. v. Uhren	8	3 336	8	.	-	-
DM	Fahrzeugbau	180	.	180	579 007	12	8 531
34	H. v. Kraftwagen u. Kraftwagenteilen	89	.	89	87 874	5	14
34.1	H. v. Kraftwagen u. Kraftwagenmotoren	20	.	20	9 915	1	.
34.2	H. v. Karosserien, Aufbauten u. Anhängern	56	64 344	56	64 057	3	.
34.3	H. v. Teilen u.ä. f. Kraftwagen u. deren Motoren	13	13 908	13	13 903	1	.
35	Sonstiger Fahrzeugbau	91	506 801	91	491 133	7	8 517
35.1	Schiffbau	47	.	47	41 073	5	.
35.2	Schienenfahrzeugbau	16	.	16	395 130	-	-
35.3	Luft- u. Raumfahrzeugbau	5	.	5	.	-	-
35.4	H. v. Krafträdern, Fahrrädern u. Behindertenfahrzeugen	6	.	6	13 709	1	.
35.5	Fahrzeugbau a.n.g.	17	35 583	17	.	1	.
DN	H. v. Möbeln, Schmuck, Musikinstrumenten usw., Recycling	686	1 814 600	686	1 739 549	49	831
36	H. v. Möbeln, Schmuck, Musikinstrumenten, Sportgeräten usw.	524	1 365 929	524	1 304 943	39	619
36.1	H. v. Möbeln	347	1 205 127	347	1 156 423	15	142
36.2	H. v. Schmuck u.ä. Erzeugnissen	89	112 140	89	104 149	8	121
36.3	H. v. Musikinstrumenten	12	7 435	12	6 350	4	.
36.4	H. v. Sportgeräten	17	11 390	17	10 807	6	43
36.5	H. v. Spielwaren	11	5 115	11	4 426	2	.
36.6	H. v. sonstigen Erzeugnissen	48	24 721	48	22 789	4	264
37	Recycling	162	448 671	162	434 606	10	213
37.1	Recycling v. Schrott	47	163 366	47	156 059	3	83
37.2	Recycling v. nichtmetallischen Altmaterialien u. Reststoffen	115	285 305	115	278 547	7	129
E	Energie- u. Wasserversorgung	301	5 223 716	285	4 662 502	116	444 883
40	Energieversorgung	194	4 497 210	194	4 354 362	28	54 107
40.1	Elektrizitätsversorgung	120	3 324 114	120	3 214 006	15	43 560
40.2	Gasversorgung	30	485 475	30	480 498	2	.
40.3	Fernwärmeversorgung	44	687 620	44	659 857	11	.
41	Wasserversorgung	107	726 506	91	308 141	88	390 776
F/ 45	Baugewerbe	13 818	15 947 091	13 814	15 689 328	251	3 979
45.1	Vorbereitende Baustellenarbeiten	276	315 739	276	312 057	6	302
45.2	Hoch- u. Tiefbau	4 084	8 039 808	4 081	7 827 323	89	1 526
45.3	Bauinstallation	4 736	4 140 629	4 735	4 125 160	83	723
45.4	Sonstiges Baugewerbe	4 674	3 376 223	4 674	3 350 640	73	1 428
45.5	Vermietung v. Baumaschinen u. -gerät, m. Bedienungspersonal	48	74 692	48	74 146	-	-
G	Handel; Instandh. u. Rep. v. Kfz u. Gebrauchsgütern	19 443	26 208 916	19 217	21 377 218	6 915	4 105 455

nach Besteuerung der Umsätze und Wirtschaftszweigen

Umsätze				Steuerfreie Umsätze						Kenn- zeich- nung
zu anderen Steuersätzen		nach § 24 Abs. 1 UStG		zusammen		darunter mit Vorsteuerabzug		darunter ohne Vorsteuerabzug		
Anzahl	1 000 DM	Anzahl	1 000 DM	Anzahl	1 000 DM	Anzahl	1 000 DM	Anzahl	1 000 DM	
5	.	-	-	8	177	7	.	1	.	32.3
25	22	-	-	52	35 416	43	34 520	14	896	33
15	4	-	-	22	8 149	18	8 101	5	47	33.1
6	.	-	-	18	14 961	17	14 568	3	392	33.2
2	.	-	-	3	.	3	5 161	1	.	33.3
2	.	-	-	8	.	5	6 689	4	.	33.4
.	-	-	-	1	.	-	-	1	.	33.5
28	.	-	-	33	8 631	25	.	10	.	DM
15	.	-	-	15	1 608	12	.	5	.	34
2	.	-	-	2	.	2	.	1	.	34.1
11	.	-	-	12	276	9	228	4	48	34.2
2	.	-	-	1	.	1	.	-	-	34.3
13	128	-	-	18	7 023	13	6 935	5	88	35
6	- 3	-	-	6	788	2	.	4	.	35.1
3	111	-	-	2	.	2	.	-	-	35.2
-	-	-	-	3	4 633	3	4 633	-	-	35.3
-	-	-	-	2	.	1	.	1	.	35.4
4	19	-	-	5	320	5	320	-	-	35.5
81	326	-	-	79	73 894	68	73 378	20	516	DN
59	170	-	-	47	60 196	39	60 006	12	190	36
42	149	-	-	24	48 413	19	48 245	8	169	36.1
10	10	-	-	9	7 859	8	.	1	.	36.2
1	.	-	-	4	1 041	3	.	1	.	36.3
1	.	-	-	2	.	2	.	1	.	36.4
1	.	-	-	2	.	2	.	-	-	36.5
4	4	-	-	6	1 664	5	.	1	.	36.6
22	155	-	-	32	13 698	29	13 372	8	325	37
5	23	-	-	11	7 201	10	7 100	3	102	37.1
17	132	-	-	21	6 496	19	6 273	5	223	37.2
82	19 617	-	-	48	96 714	10	431	44	96 283	E
48	16 345	-	-	24	72 396	5	338	21	72 057	40
26	- 2 067	-	-	12	68 616	2	.	12	.	40.1
7	.	-	-	5	138	1	.	4	.	40.2
15	.	-	-	7	3 642	2	.	5	.	40.3
34	3 272	-	-	24	24 318	5	92	23	24 226	41
1 985	20 450	-	-	500	233 335	213	86 220	310	147 115	F/ 45
34	217	-	-	12	3 163	9	2 930	3	233	45.1
515	14 246	-	-	175	196 713	57	66 946	123	129 767	45.2
807	3 004	-	-	163	11 741	81	8 962	92	2 779	45.3
623	2 968	-	-	145	21 186	61	6 851	92	14 335	45.4
6	15	-	-	5	531	5	531	-	-	45.5
1 488	1 874	-	-	2 116	724 368	1 373	608 932	956	115 417	G

Noch: 4.2. Umsatzsteuerpflichtige und deren Lieferungen und Leistungen 1999

Kennzeichnung	Wirtschaftszweig	Steuerpflichtige ¹⁾	Lieferungen und Leistungen	Steuerpflichtige			
				zu 16 %		zu 7 %	
				Anzahl	1 000 DM	Anzahl	1 000 DM
50	Kfz-Handel; Instandhaltung u. Reparatur v. Kfz; Tankstellen	3 275	7 927 778	3 271	7 754 661	472	96 112
50.1	Handel m. Kraftwagen	1 243	5 444 276	1 242	5 382 421	84	2 350
50.2	Instandhaltung u. Reparatur v. Kraftwagen	1 179	1 303 139	1 179	1 295 416	56	1 502
50.3	Handel m. Kraftwagenteilen u. Zubehör	381	420 435	378	410 266	28	671
50.4	Handel m. Krädern, Teilen u. Zubehör; Instandh. u. Rep.	160	128 597	160	126 393	8	640
50.5	Tankstellen	312	631 331	312	540 165	296	90 949
51	Handelsvermittlg. u. Gh. (oh Kfz)	3 404	8 566 163	3 369	5 817 427	701	2 290 236
51.1	Handelsvermittlung	1 443	496 725	1 435	459 981	121	19 972
51.2	Gh. m. landwirtsch. Grundstoffen u. lebenden Tieren	185	906 785	175	299 523	160	583 156
51.3	Gh. m. Nahrungsmitteln, Getränken u. Tabakwaren	326	2 035 624	313	839 511	263	1 127 743
51.4	Gh. m. Gebrauchs- u. Verbrauchsgütern	326	764 366	326	658 803	50	71 678
51.5	Gh. m. Rohstoffen, Halbwaren, Altmaterial u. Reststoffen	663	2 744 104	663	2 469 751	57	30 016
51.6	Gh. m. Maschinen, Ausrüstungen u. Zubehör	289	543 934	289	526 333	27	2 842
51.7	Sonstiger Großhandel	172	1 074 624	168	563 524	23	454 829
52	Eh. (oh. Handel m. Kfz u. Tankst.); Rep. v. Gebrauchsgütern	12 764	9 714 975	12 577	7 805 131	5 742	1 719 107
52.1	Eh. m. Waren verschiedener Art (i. Verkaufsräumen)	2 349	1 670 821	2 333	981 583	1 464	635 039
52.2	Fach-Eh. m. Nahrungsmitteln usw. (i. Verkaufsräumen)	1 583	914 697	1 493	384 783	1 359	529 231
52.3	Apotheken; Fach-Eh. m. medizin. Artikeln usw. (i. Verkaufsräumen)	844	1 751 803	844	1 601 074	691	81 577
52.4	Sonstiger Fach-Eh. (i. Verkaufsr.)	6 393	4 713 366	6 357	4 256 341	1 795	396 187
52.5	Eh. m. Antiquitäten u. Gebrauchtwaren (i. Verkaufsräumen)	171	80 018	170	75 946	39	3 495
52.6	Einzelhandel (nicht i. Verkaufsr.)	927	357 696	883	281 639	359	72 972
52.7	Reparatur v. Gebrauchsgütern	497	226 574	497	223 764	35	607
H/ 55	Gastgewerbe	6 397	1 750 908	6 378	1 439 746	4 371	285 863
55.1	Hotels, Gasthöfe, Pensionen u. Hotels garnis	1 374	533 651	1 374	512 184	815	18 891
55.2	Sonst. Beherbergungsgewerbe	178	63 063	178	41 093	74	2 905
55.3	Restaurants, Cafes, Eisdielen u. Imbisshallen	3 448	801 352	3 434	621 947	2 568	178 493
55.4	Sonstiges Gaststättengewerbe	1 124	231 602	1 123	203 156	677	27 806
55.5	Kantinen u. Caterer	273	121 240	269	61 366	237	57 767
I	Verkehr u. Nachrichtenübermittlg.	3 853	5 945 047	3 814	5 488 576	952	297 402
60	Landverkehr; Transport i. Rohrfernleitungen	2 407	1 465 183	2 375	1 233 820	777	188 147
60.1	Eisenbahnen	7	.	7	10 040	3	.
60.2	Sonstiger Landverkehr	2 397	.	2 365	1 185 980	773	186 641
60.3	Transport i. Rohrfernleitungen	3	.	3	37 800	1	.
61	Schifffahrt	112	38 357	107	32 088	28	.
61.1	See- u. Küstenschifffahrt	5	1 298	4	.	-	-
61.2	Binnenschifffahrt	107	37 059	103	.	28	.
62	Luftfahrt	13	14 949	13	14 128	1	.
62.1	Linienflugverkehr	5	8 882	5	8 685	-	-
62.2	Gelegenheitsflugverkehr	5	.	5	.	1	.
62.3	Raumtransport	3	.	3	.	-	-

Noch: 4.2. Umsatzsteuerpflichtige und deren Lieferungen und Leistungen 1999

Kennzeichnung	Wirtschaftszweig	Steuerpflichtige ¹⁾	Lieferungen und Leistungen	Steuerpflichtige			
				zu 16 %		zu 7 %	
				Anzahl	1 000 DM	Anzahl	1 000 DM
63	Hilfs- u. Nebentätigkeiten f. d. Verkehr; Verkehrsvermittlung	1 138	4 377 131	1 136	4 161 613	136	102 762
63.1	Frachtschlag u. Lagerei	15	.	15	2 866 379	4	20 873
63.2	Sonstige Hilfs- u. Nebentätigkeiten f. d. Verkehr	69	.	69	35 104	10	578
63.3	Reisebüros u. Reiseveranstalter	317	117 230	316	100 991	82	3 650
63.4	Spedition, sonst. Verkehrsverm.	737	1 335 526	736	1 159 139	40	77 661
64	Nachrichtenübermittlung	183	49 427	183	46 928	10	1 388
64.1	Postdienste u. priv. Kurierdienste	159	37 158	159	34 883	10	1 388
64.2	Fernmeldedienste	24	12 268	24	12 045	-	-
J	Kredit- u. Versicherungsgewerbe	431	107 583	431	104 663	46	1 576
65	Kreditgewerbe	33	44 148	33	42 863	22	.
65.1	Zentralbanken u. Kreditinstitute	29	.	29	37 345	21	924
65.2	Sonst. Finanzierungsinstitutionen	4	.	4	5 518	1	.
67	Kredit- u. Versicherungshilfsgew.	398	63 435	398	61 800	24	.
67.1	M. d. Kreditgewerbe verb. Tätigk.	86	14 102	86	13 479	1	.
67.2	M. d. Versicherungsgewerbe verbundene Tätigkeiten	312	49 333	312	48 322	23	545
K	Grundstücks-, Wohnungswesen, Vermietg. bewegl. Sachen usw.	13 186	11 961 507	13 145	9 730 906	724	232 635
70	Grundstücks-, Wohnungswesen	3 662	5 643 684	3 648	3 991 232	202	163 881
70.1	Erschließung, Kauf u. Verkauf v. Grundstücken, Gebäuden usw.	360	824 359	357	727 364	15	1 276
70.2	Verm. u. Verp. v. eigenen Grundstücken, Gebäuden u. Wohnungen	2 211	2 899 588	2 203	1 599 923	138	149 198
70.3	Vermittl. u. Verw. v. Grundstücken, Gebäuden u. Wohnungen	1 091	1 919 737	1 088	1 663 945	49	13 406
71	Verm. beweglicher Sachen ohne Bedienungspersonal	642	576 313	638	549 353	78	11 856
71.1	Vermietung v. Kraftwagen bis 3,5 t Gesamtgewicht	134	95 658	133	93 242	8	338
71.2	Vermietung v. sonst. Verkehrsmitteln	67	28 106	67	26 772	8	533
71.3	Verm. v. Maschinen u. Geräten	342	416 265	342	396 010	30	10 076
71.4	Verm. v. Gebrauchsgütern a.n.g.	99	36 284	96	33 329	32	909
72	Datenverarbeitung u. Datenbanken	474	237 109	473	224 956	33	369
72.1	Hardwareberatung	36	.	36	9 206	1	.
72.2	Softwarehäuser	234	71 510	233	66 866	12	.
72.3	Datenverarbeitungsdienste	165	141 864	165	136 402	20	280
72.4	Datenbanken	1	.	1	.	-	-
72.5	Instandh. u. Rep. v. Büromasch., DV-Gerät. u. -Einrichtg.	14	4 372	14	.	-	-
72.6	Sonst. m. d. Datenverarbeitung verbundene Tätigkeiten	24	8 795	24	.	-	-
73	Forschung u. Entwicklung	152	102 405	151	94 627	27	5 223
73.1	Forschung u. Entwicklung i. B. Natur- u.ä. Wissenschaften	138	98 070	137	91 774	23	4 050
73.2	Forschung u. Entwicklung i. B. Geisteswissenschaften	14	4 334	14	2 853	4	1 173
74	Erbringung v. Dienstleistungen überwiegend f. Unternehmen	8 256	5 401 996	8 235	4 870 736	384	51 307
74.1	Rechts-, Steuer- u. Unternehmensberatung usw.	2 110	1 323 035	2 106	1 121 148	104	9 211
74.2	Architektur- u. Ingenieurbüros	3 178	1 839 396	3 173	1 787 814	61	607
74.3	Technische, physikalische u. chemische Untersuchung	72	51 649	72	50 021	5	32
74.4	Werbung	591	177 089	590	174 661	50	1 862

nach Besteuerung der Umsätze und Wirtschaftszweigen

Umsätze				Steuerfreie Umsätze						Kenn- zeich- nung
zu anderen Steuersätzen		nach § 24 Abs. 1 UStG		zusammen		darunter mit Vorsteuerabzug		darunter ohne Vorsteuerabzug		
Anzahl	1 000 DM	Anzahl	1 000 DM	Anzahl	1 000 DM	Anzahl	1 000 DM	Anzahl	1 000 DM	
104	1 449	-	-	344	111 307	253	103 700	147	7 607	63
-	-	-	-	1	.	-	-	1	.	63.1
6	4	-	-	12	.	8	853	4	.	63.2
21	1 209	-	-	148	11 380	96	9 710	92	1 671	63.3
77	236	-	-	183	98 490	149	93 138	50	5 352	63.4
5	- 2	-	-	20	1 112	8	637	13	475	64
3	.	-	-	14	.	4	543	11	.	64.1
2	.	-	-	6	.	4	94	2	.	64.2
47	498	-	-	19	845	19	845	-	-	J
14	251	-	-	1	.	1	.	-	-	65
14	251	-	-	1	.	1	.	-	-	65.1
-	-	-	-	-	-	-	-	-	-	65.2
33	246	-	-	18	.	18	.	-	-	67
8	71	-	-	4	.	4	.	-	-	67.1
25	175	-	-	14	291	14	291	-	-	67.2
2 241	29 656	-	-	1 614	1 968 310	444	216 445	1 278	1 751 858	K
382	5 438	-	-	832	1 483 133	128	15 647	752	1 467 486	70
42	1 391	-	-	99	94 328	14	874	91	93 454	70.1
224	2 566	-	-	520	1 147 901	86	13 202	463	1 134 699	70.2
116	1 482	-	-	213	240 904	28	1 572	198	239 333	70.3
73	118	-	-	76	14 986	49	13 562	36	1 424	71
19	41	-	-	18	2 036	9	.	9	.	71.1
3	- 1	-	-	7	802	7	.	2	.	71.2
48	70	-	-	42	10 108	29	9 171	20	937	71.3
3	7	-	-	9	2 040	4	1 873	5	167	71.4
52	901	-	-	72	10 883	40	6 222	39	4 653	72
2	.	-	-	6	1 180	1	.	5	.	72.1
15	.	-	-	28	3 891	15	.	17	.	72.2
32	40	-	-	35	5 142	21	2 234	17	2 901	72.3
-	-	-	-	-	-	-	-	-	-	72.4
2	.	-	-	-	-	-	-	-	-	72.5
1	.	-	-	3	669	3	669	-	-	72.6
20	31	-	-	23	2 523	15	601	12	1 922	73
17	34	-	-	20	2 212	14	.	10	.	73.1
3	- 3	-	-	3	311	1	.	2	.	73.2
1 714	23 168	-	-	611	456 785	212	180 413	439	276 373	74
823	11 816	-	-	215	180 861	66	155 170	167	25 691	74.1
532	9 095	-	-	188	41 879	51	3 397	141	38 483	74.2
8	5	-	-	10	1 592	8	1 570	4	21	74.3
53	27	-	-	19	539	12	218	9	320	74.4

Noch: 4.2. Umsatzsteuerpflichtige und deren Lieferungen und Leistungen 1999

Kennzeichnung	Wirtschaftszweig	Steuerpflichtige ¹⁾	Lieferungen und Leistungen	Steuerpflichtige			
				zu 16 %		zu 7 %	
				Anzahl	1 000 DM	Anzahl	1 000 DM
74.5	Gewerbsmäßige Vermittlung u. Überlassung v. Arbeitskräften	48	52 819	48	52 772	3	9
74.6	Detekteien u. Schutzdienste	130	166 413	130	166 235	5	138
74.7	Reinigung v. Gebäuden, Inventar u. Verkehrsmitteln	768	465 689	768	463 348	18	1 842
74.8	Erbringung v. sonstigen Dienstleistungen übw. f. Unternehmen	1 359	1 325 905	1 348	1 054 737	138	37 605
L/ 75	Öffentliche Verwaltung, Verteidigung, Sozialversicherung	97	282 111	89	44 797	65	51 849
75.1	Öffentliche Verwaltung	94	.	86	.	62	45 251
75.3	Sozialversicherung u. Arbeitsförderung	3	.	3	.	3	6 598
M/ 80	Erziehung u. Unterricht	816	283 544	810	154 999	424	10 969
80.2	Weiterführende Schulen	27	.	25	.	11	.
80.3	Hochschulen	2	.	2	.	2	.
80.4	Erwachsenenbildung u. sonstiger Unterricht	787	223 769	783	147 753	411	.
N/ 85	Gesundheits-, Veterinär- u. Sozialwesen	771	620 278	663	169 847	529	71 871
85.1	Gesundheitswesen	254	317 881	157	58 104	154	26 300
85.2	Veterinärwesen	430	98 987	429	94 320	311	3 581
85.3	Sozialwesen	87	203 409	77	17 423	64	41 990
O	Erbringung sonst. öffentlicher u. persönlicher Dienstleistungen	7 472	4 427 252	7 283	3 380 555	1 492	413 653
90	Abwasser-, Abfallbeseitigung u. sonstige Entsorgung	310	818 074	309	793 337	24	5 007
91	Interessenvertretungen, kirchliche u. sonst. religiöse Vereinigungen	144	91 946	134	51 179	89	25 797
91.1	Wirtschafts- u. Arbeitgeberverbände, Berufsorganisationen	13	4 189	13	3 820	4	.
91.3	Sonst. Interessenvertretg. usw. (oh. Sozialwesen u. Sport)	131	87 757	121	47 358	85	.
92	Kultur, Sport u. Unterhaltung	1 639	1 357 898	1 479	566 539	852	325 221
92.1	Film- u. Videofilmherstellung, -verleih, -vertrieb usw.	221	391 153	216	158 164	106	225 645
92.2	Hörfunk- u. Fernsehanstalten, H. v. -programmen	26	99 195	26	89 061	8	10 116
92.3	Erbringung v. sonst. kulturellen u.ä. Leistungen	551	127 499	470	74 426	330	51 382
92.4	Korrespondenz-, Nachrichtenbüros, selbständige Journalisten	194	.	128	13 407	155	12 167
92.5	Bibliotheken, Archive, Museen, zoologische u.ä. Gärten	15	.	13	6 375	9	1 731
92.6	Sport	273	109 542	267	95 105	143	10 834
92.7	Erbringung v. sonstigen Dienstleistungen f. Unterhaltung u.ä.	359	596 759	359	130 000	101	13 346
93	Erbringung v. sonstigen Dienstleistungen	5 379	2 159 334	5 361	1 969 501	527	57 628
Insges.	Land Brandenburg	76 790	97 769 056	75 679	80 065 110	20 333	10 695 260

nach Besteuerung der Umsätze und Wirtschaftszweigen

Umsätze				Steuerfreie Umsätze						Kenn- zeich- nung
zu anderen Steuersätzen		nach § 24 Abs. 1 UStG		zusammen		darunter mit Vorsteuerabzug		darunter ohne Vorsteuerabzug		
Anzahl	1 000 DM	Anzahl	1 000 DM	Anzahl	1 000 DM	Anzahl	1 000 DM	Anzahl	1 000 DM	
4	.	-	-	1	.	1	.	-	-	74.5
7	.	-	-	4	.	1	.	3	2	74.6
145	.	-	-	23	.	5	.	19	154	74.7
142	2 068	-	-	151	231 495	68	19 794	96	211 701	74.8
19	2 055	-	-	36	183 411	1	.	36	.	L/ 75
19	2 055	-	-	36	183 411	1	.	36	.	75.1
-	-	-	-	-	-	-	-	-	-	75.3
70	271	-	-	144	117 305	27	3 747	124	113 558	M/ 80
1	.	-	-	9	.	-	-	9	.	80.2
1	.	-	-	1	.	-	-	1	.	80.3
68	.	-	-	134	67 401	27	3 747	114	63 653	80.4
131	1 104	-	-	165	377 456	12	981	156	376 476	N/ 85
10	138	-	-	116	233 339	5	709	113	232 630	85.1
116	966	-	-	26	121	5	.	22	.	85.2
5	0	-	-	23	143 997	2	.	21	.	85.3
442	3 057	-	-	466	629 988	195	29 879	303	600 109	O
51	38	-	-	41	19 692	20	869	25	18 823	90
8	28	-	-	19	14 943	5	411	17	14 532	91
-	-	-	-	1	.	-	-	1	.	91.1
8	28	-	-	18	.	5	411	16	.	91.3
59	254	-	-	117	465 885	36	3 224	87	462 661	92
13	80	-	-	24	7 264	11	1 818	15	5 445	92.1
2	.	-	-	2	.	1	.	1	.	92.2
18	87	-	-	33	1 604	10	61	25	1 543	92.3
2	.	-	-	5	.	2	.	3	.	92.4
1	.	-	-	-	-	-	-	-	-	92.5
7	- 5	-	-	32	3 609	7	985	27	2 623	92.6
16	74	-	-	21	453 339	5	329	16	453 011	92.7
324	2 737	-	-	289	129 468	134	25 374	174	104 094	93
8 023	95 700	3	945	7 310	6 912 041	3 658	3 317 716	4 295	3 594 299	Insges.

5. Umsatzsteuerpflichtige und deren Lieferungen und Leistungen 1999

Lfd. Nr.	Verwaltungsbezirk	Insgesamt							Baugewerbe
			Land- und Forstwirtschaft	Fischerei und Fischzucht	Bergbau ¹⁾	Verarbeitendes Gewerbe	Energie- und Wasserversorgung	Steuer	
Steuer									
Kreisfreie Städte									
1	Brandenburg an der Havel	1 955	19	2	1	186	4	357	
2	Cottbus	3 128	17	-	3	227	13	433	
3	Frankfurt (Oder)	1 977	18	-	1	135	7	334	
4	Potsdam	3 930	40	2	-	246	9	561	
Landkreise									
5	Barnim	5 315	146	3	1	403	13	1 011	
6	Dahme-Spreewald	5 157	198	4	3	478	19	880	
7	Elbe-Elster	3 984	181	2	9	448	27	724	
8	Havelland	4 288	235	1	3	411	10	840	
9	Märkisch-Oderland	5 856	303	5	1	492	18	1 220	
10	Oberhavel	5 846	211	6	5	490	18	1 138	
11	Oberspreewald-Lausitz	3 371	112	2	3	321	7	553	
12	Oder-Spree	5 664	196	5	3	519	17	1 051	
13	Ostprignitz-Ruppin	3 601	266	6	4	271	22	688	
14	Potsdam-Mittelmark	7 163	384	7	6	703	37	1 355	
15	Prignitz	2 816	292	3	2	265	16	464	
16	Spree-Neiße	4 218	130	5	1	407	16	776	
17	Teltow-Fläming	4 921	214	6	3	486	29	888	
18	Uckermark	3 600	297	6	2	342	19	545	
19	Land Brandenburg	76 790	3 259	65	51	6 830	301	13 818	
20	darunter Engerer Verflechtungsraum	30 333	766	13	11	2 423	79	5 666	
Lieferungen									
Kreisfreie Städte									
21	Brandenburg an der Havel	1 967 114	12 165	.	.	277 599	.	.	
22	Cottbus	3 393 565	12 623	-	.	461 552	504 975	577 856	
23	Frankfurt (Oder)	2 442 225	20 221	-	.	.	483 386	475 185	
24	Potsdam	5 774 683	23 744	.	-	325 050	1 000 996	612 027	
Landkreise									
25	Barnim	4 743 541	.	.	.	613 665	.	899 020	
26	Dahme-Spreewald	7 153 351	246 278	.	.	1 503 371	106 798	964 870	
27	Elbe-Elster	3 813 754	.	.	.	784 856	86 794	899 376	
28	Havelland	3 827 250	214 629	.	.	728 988	99 352	803 719	
29	Märkisch-Oderland	7 306 722	.	.	.	751 077	90 968	2 159 228	
30	Oberhavel	7 247 446	163 956	.	5 155	1 388 705	122 464	990 951	
31	Oberspreewald-Lausitz	5 214 560	275 268	
32	Oder-Spree	9 364 152	197 945	.	.	2 636 465	1 786 038	1 277 082	
33	Ostprignitz-Ruppin	3 838 166	245 129	.	.	1 165 063	86 856	706 394	
34	Potsdam-Mittelmark	6 815 213	363 487	.	18 245	907 032	103 065	1 472 936	
35	Prignitz	2 945 448	287 048	.	.	653 132	92 813	486 588	
36	Spree-Neiße	4 379 368	121 568	.	.	746 358	104 098	972 578	
37	Teltow-Fläming	6 581 082	.	.	.	1 180 993	92 727	824 151	
38	Uckermark	10 961 414	332 674	.	.	4 663 254	108 197	784 728	
39	Land Brandenburg	97 769 056	3 482 151	37 854	1 777 367	19 713 731	5 223 716	15 947 091	
40	darunter Engerer Verflechtungsraum	40 012 406	787 507	.	.	5 224 745	3 023 591	6 351 728	

1) Bergbau und Gewinnung von Steinen und Erden

2) Handel; Instandhaltung und Reparatur von Kraftfahrzeugen und Gebrauchsgütern

nach Verwaltungsbezirken und Abschnitten der Klassifikation der Wirtschaftsabteilungen

davon									Lfd. Nr.
Handel ²⁾	Gast-gewerbe	Verkehr und Nachrichten-übermittlung	Kredit- und Versiche-rungs-gewerbe	Grundstücks- und Wohnungs-wesen ³⁾	Öffentliche Verwaltung, Verteidigung Sozialver-sicherung	Erziehung und Unterricht	Gesundheits-Veterinär- und Sozialwesen	Dienst-leistungen ⁴⁾	
pflichtige (Anzahl)									
506	171	89	8	388	1	15	21	187	1
779	249	157	35	745	2	41	32	395	2
491	137	146	12	468	2	33	17	176	3
818	301	199	28	1 025	3	58	35	605	4
1 370	425	287	42	938	7	60	48	561	5
1 272	485	285	25	858	11	50	57	532	6
1 215	324	181	22	462	6	41	47	295	7
1 010	314	205	21	763	5	42	49	379	8
1 444	406	261	32	999	6	70	51	548	9
1 432	457	315	39	1 058	5	49	53	570	10
1 000	365	145	15	482	7	41	22	296	11
1 442	441	340	30	942	4	68	52	554	12
926	367	136	8	511	4	31	44	317	13
1 554	544	355	28	1 300	9	63	71	747	14
719	251	147	15	344	9	21	39	229	15
1 237	374	190	28	605	5	39	38	367	16
1 263	428	255	26	776	5	51	48	443	17
965	358	160	17	522	6	43	47	271	18
19 443	6 397	3 853	431	13 186	97	816	771	7 472	19
6 974	2 127	1 665	184	6 395	27	332	253	3 418	20
und Leistungen (1 000 DM)									
548 557	39 868	52 923	1 437	354 570	.	2 548	8 267	.	21
665 257	79 703	128 082	13 681	675 393	.	26 495	12 214	234 999	22
446 432	39 338	87 877	.	479 313	.	16 543	32 107	71 941	23
1 339 765	102 726	197 737	22 422	717 675	.	42 978	27 482	1 171 691	24
1 774 019	105 374	.	.	749 011	.	12 170	19 472	166 074	25
2 309 758	.	.	6 278	1 176 116	.	.	19 074	348 064	26
1 141 919	.	128 802	.	296 795	.	22 274	22 789	.	27
1 052 230	.	.	.	473 542	1 955	.	.	189 340	28
2 474 117	130 096	.	.	957 091	.	10 001	.	167 913	29
3 088 589	124 669	191 387	6 109	878 510	.	.	15 041	260 099	30
1 059 526	.	113 185	.	.	3 976	.	8 638	262 134	31
2 039 551	.	247 995	6 332	736 463	.	29 504	16 199	259 185	32
888 937	97 657	98 621	.	384 564	.	11 164	15 732	126 261	33
1 868 354	167 101	270 100	.	952 724	.	12 736	212 696	450 233	34
768 653	57 999	4 419	43 769	90 403	35
1 522 485	.	124 343	.	470 057	.	.	15 934	165 925	36
2 099 874	106 309	.	4 103	1 407 538	.	.	12 563	183 132	37
1 120 892	.	3 052 657	4 922	.	.	.	98 786	120 051	38
26 208 916	1 750 908	5 945 047	107 583	11 961 507	282 111	283 544	620 278	4 427 252	39
12 899 709	641 743	1 488 673	50 091	6 276 763	.	125 057	275 301	2 604 143	40

3) Grundstücks- und Wohnungswesen; Vermietung beweglicher Sachen; Erbringung von Dienstleistungen überwiegend für Unternehmen

4) Erbringung von sonstigen öffentlichen und persönlichen Dienstleistungen

Noch: 5. Umsatzsteuerpflichtige und deren Lieferungen und Leistungen 1998

Lfd. Nr.	Verwaltungsbezirk	Insgesamt						Baugewerbe
			Land- und Forstwirtschaft	Fischerei und Fischzucht	Bergbau 1)	Verarbeitendes Gewerbe	Energie- und Wasserversorgung	
								Innergemeinschaftliche
Kreisfreie Städte								
41	Brandenburg an der Havel	13 983	86	.	.	5 005	.	.
42	Cottbus	24 317	17	-	.	11 838	80	550
43	Frankfurt (Oder)	22 423	0	-	.	.	251	329
44	Potsdam	27 821	25	.	-	2 492	95	790
Landkreise								
45	Barnim	75 617	.	.	.	27 908	.	14 326
46	Dahme-Spreewald	116 984	1 138	.	.	82 970	-	6 106
47	Elbe-Elster	46 610	.	.	.	28 520	12	2 749
48	Havelland	39 057	2 378	.	.	18 155	-	3 431
49	Märkisch-Oderland	97 034	.	.	.	6 771	-	26 382
50	Oberhavel	141 723	278	.	-	21 773	-	816
51	Oberspreewald-Lausitz	37 193	4 045
52	Oder-Spree	135 329	2 967	.	.	103 727	1 813	3 102
53	Ostprignitz-Ruppin	54 765	2 605	.	.	35 163	-	1 298
54	Potsdam-Mittelmark	126 885	3 694	.	4	31 140	159	3 429
55	Prignitz	41 628	364	.	.	28 173	-	64
56	Spree-Neiße	76 647	922	.	.	22 663	-	1 070
57	Teltow-Fläming	102 495	.	.	.	54 430	-	1 772
58	Uckermark	112 359	310	.	.	89 949	-	1 367
59	Land Brandenburg	1 292 868	26 815	915	2 178	580 562	6 998	68 237
darunter								
60	Engerer Verflechtungsraum	600 379	9 786	.	.	190 599	1 912	55 202
								Steuervor
Kreisfreie Städte								
61	Brandenburg an der Havel	95 781	475	.	.	11 901	.	.
62	Cottbus	146 179	286	-	.	15 186	12 516	33 424
63	Frankfurt (Oder)	94 656	244	-	.	.	21 106	29 020
64	Potsdam	212 705	1 501	.	-	11 972	44 939	37 794
Landkreise								
65	Barnim	166 661	.	.	.	21 191	.	54 127
66	Dahme-Spreewald	258 320	44	.	.	30 869	2 343	75 566
67	Elbe-Elster	144 781	.	.	.	26 455	2 179	51 927
68	Havelland	131 240	- 676	.	.	- 12 389	1 574	52 028
69	Märkisch-Oderland	247 105	- 2 079	.	.	27 564	1 586	95 453
70	Oberhavel	365 846	664	.	184	3 233	1 689	67 467
71	Oberspreewald-Lausitz	265 851	10 986
72	Oder-Spree	225 962	- 1 107	.	.	464	50 008	67 794
73	Ostprignitz-Ruppin	101 974	- 4 140	.	.	- 2 497	2 271	43 597
74	Potsdam-Mittelmark	290 205	4 285	.	1 040	37 929	561	95 686
75	Prignitz	77 004	- 8 070	.	.	4 085	3 066	30 453
76	Spree-Neiße	168 337	- 454	.	.	13 851	5 005	59 552
77	Teltow-Fläming	225 680	.	.	.	21 428	2 453	54 287
78	Uckermark	668 580	- 8 714	.	.	113 844	- 315	44 531
79	Land Brandenburg	3 886 868	- 6 741	1 030	131 369	353 000	163 202	963 961
darunter								
80	Engerer Verflechtungsraum	1 542 319	19 156	.	.	108 147	101 014	358 098

1) Bergbau und Gewinnung von Steinen und Erden

2) Handel; Instandhaltung und Reparatur von Kraftfahrzeugen und Gebrauchsgütern

nach Verwaltungsbezirken und Abschnitten der Klassifikation der Wirtschaftsabteilungen

davon									Lfd. Nr.
Handel ²⁾	Gast-gewerbe	Verkehr und Nachrichten-übermittlung	Kredit- und Versiche-rungs-gewerbe	Grundstücks- und Wohnungs-wesen ³⁾	Öffentliche Verwaltung, Verteidigung Sozialver-sicherung	Erziehung und Unterricht	Gesundheits-Veterinär- und Sozialwesen	Dienst-leistungen ⁴⁾	
Erwerbe (1 000 DM)									
3 200	83	145	-	688	.	1	-	.	41
10 663	15	463	-	248	.	136	-	286	42
10 756	-	399	.	9 707	.	46	-	24	43
20 183	135	16	24	2 315	.	141	19	1 282	44
23 833	132	.	.	5 201	.	-	231	1 061	45
20 342	.	.	-	2 892	.	.	421	2 367	46
11 927	.	466	.	1 451	.	-	41	.	47
13 418	.	.	.	767	-	.	.	460	48
40 170	10	.	.	19 737	.	82	.	421	49
114 935	474	158	-	2 993	.	.	6	263	50
18 567	.	20	.	.	-	.	-	2 282	51
19 006	.	1 023	2	1 711	.	.	81	1 076	52
8 840	22	20	.	6 446	.	-	4	342	53
81 617	80	159	.	4 963	.	-	-	1 623	54
7 287	3	-	5	448	55
47 327	.	307	.	3 016	.	.	-	946	56
41 222	302	.	-	610	.	.	-	1 089	57
18 462	.	1 599	-	.	.	.	-	118	58
511 753	1 412	8 061	955	47 440	343	781	812	14 287	59
291 053	1 114	3 986	702	36 788	.	282	336	8 280	60
auszahlung (1 000 DM)									
16 037	2 465	708	141	21 039	.	185	- 223	.	61
22 441	5 049	6 685	1 389	32 360	.	665	466	15 630	62
14 442	2 528	5 702	.	2 896	.	862	36	5 455	63
32 851	4 663	8 412	2 489	40 123	.	523	112	27 256	64
31 804	5 428	.	.	28 978	.	968	483	11 286	65
53 444	.	.	647	57 869	.	.	1 664	11 062	66
30 608	.	4 719	.	17 745	.	458	- 425	.	67
32 431	.	.	.	32 265	22	.	.	12 799	68
56 015	6 912	.	.	38 459	.	799	.	11 670	69
187 780	6 489	12 306	412	65 617	.	.	500	18 616	70
31 476	.	3 871	.	.	- 2 832	.	458	12 693	71
39 150	.	12 685	469	38 750	.	894	- 303	12 358	72
26 384	6 191	3 347	.	17 162	.	696	550	7 956	73
56 492	11 412	11 206	.	41 540	.	887	1 866	26 618	74
19 120	3 340	336	873	6 715	75
45 197	.	4 595	.	22 996	.	.	132	10 693	76
50 858	6 756	.	- 198	68 670	.	.	291	6 840	77
32 512	.	462 783	344	.	.	.	46	10 270	78
779 045	101 585	592 283	8 167	572 289	- 11 418	11 126	7 473	220 497	79
422 176	37 197	73 862	4 348	305 547	.	4 299	2 278	102 625	80

3) Grundstücks- und Wohnungswesen; Vermietung beweglicher Sachen; Erbringung von Dienstleistungen überwiegend für Unternehmen

4) Erbringung von sonstigen öffentlichen und persönlichen Dienstleistungen

6.1 Umsatzsteuerpflichtige, deren steuerbarer Umsatz und Umsatzsteuervorauszahlungen 1999 nach Verwaltungsbezirken und Landkreisen

AGS	Verwaltungsbezirk	Steuerpflichtige ¹⁾	Steuerbarer Umsatz		Ust vor Abzug der Vorsteuer	Abziehbare Vorsteuer	Ust Vorauszahlung
			insgesamt	dar. Lieferungen und Leistungen			
		Anzahl	1 000 DM				
	Kreisfreie Städte						
51000	Brandenburg an der Havel	1 955	1 981 098	1 967 114	288 542	192 760	95 781
52000	Cottbus, Stadt	3 128	3 417 882	3 393 565	462 563	316 393	146 179
53000	Frankfurt (Oder), Stadt	1 977	2 464 648	2 442 225	345 003	250 351	94 656
54000	Potsdam, Stadt	3 930	5 802 503	5 774 683	751 159	538 469	212 705
	Landkreise						
60000	Barnim	5 315	4 819 158	4 743 541	636 547	469 745	166 661
61000	Dahme-Spreewald	5 157	7 270 336	7 153 351	1 009 563	750 218	258 320
62000	Elbe-Elster	3 984	3 860 364	3 813 754	555 320	410 507	144 781
63000	Havelland	4 288	3 866 307	3 827 250	539 662	408 382	131 240
64000	Märkisch-Oderland	5 856	7 403 756	7 306 722	1 085 628	838 532	247 105
65000	Oberhavel	5 846	7 389 168	7 247 446	1 058 535	694 512	365 846
66000	Oberspreewald-Lausitz	3 371	5 251 753	5 214 560	782 359	516 512	265 851
67000	Oder-Spree	5 664	9 499 481	9 364 152	1 275 684	1 049 734	225 962
68000	Ostprignitz-Ruppin	3 601	3 892 931	3 838 166	504 361	402 360	101 974
69000	Potsdam-Mittelmark	7 163	6 942 098	6 815 213	956 404	666 244	290 205
70000	Prignitz	2 816	2 987 076	2 945 448	388 799	311 715	77 004
71000	Spree-Neiße	4 218	4 456 015	4 379 368	609 568	438 649	168 337
72000	Teltow-Fläming	4 921	6 683 577	6 581 082	925 431	699 539	225 680
73000	Uckermark	3 600	11 073 774	10 961 414	1 583 781	914 635	668 580
Insges.	Land Brandenburg	76 790	99 061 925	97 769 056	13 758 909	9 869 255	3 886 868

1) Steuerpflichtige mit Lieferungen und Leistungen über 32 500 DM

6.2 Umsatzsteuerpflichtige, deren steuerbarer Umsatz und Umsatzsteuervorauszahlungen 1999
nach Verwaltungsbezirken und Gemeinden

AGS	Verwaltungsbezirk	Steuerpflichtige	Steuerbarer Umsatz		Ust vor Abzug der Vorsteuer	Abziehbare Vorsteuer	Ust Vorauszahlung
			insgesamt	dar. Lieferungen und Leistungen			
		Anzahl	1 000 DM				
	Kreisfreie Städte						
051000	Brandenburg an der Havel	1 955	1 981 098	1 967 114	288 542	192 760	95 781
052000	Cottbus, Stadt	3 128	3 417 882	3 393 565	462 563	316 393	146 179
053000	Frankfurt (Oder), Stadt	1 977	2 464 648	2 442 225	345 003	250 351	94 656
054000	Potsdam, Stadt	3 930	5 802 503	5 774 683	751 159	538 469	212 705
	Landkreise						
060000	Landkreis Barnim	5 315	4 819 158	4 743 541	636 547	469 745	166 661
060004	Ahrensfelde	147	95 081	94 571	14 511	9 661	4 850
060008	Altenhof	35	12 417	12 417	1 829	1 480	349
060012	Althüttendorf	18	15 639	15 639	2 313	1 402	911
060016	Basdorf	155	104 070	103 777	13 045	9 605	3 440
060020	Bernau bei Berlin, Stadt	721	584 737	580 863	84 502	57 900	26 602
060024	Biesenthal, Stadt	131	91 515	89 282	10 995	8 567	2 430
060028	Blumberg	117	115 601	114 711	17 611	15 447	2 164
060032	Börnicke	20	6 631	6 612	1 028	651	377
060034	Breydin	26	8 979	8 977	1 215	753	463
060036	Britz	76	301 152	286 071	27 565	27 530	35
060040	Brodowin	12	7 487	7 487	720	771	- 51
060045	Chorin	55	28 725	28 708	4 285	2 662	1 623
060048	Danewitz	9
060052	Eberswalde, Stadt	1 044	1 575 777	1 567 961	184 892	146 894	37 997
060056	Eiche	76	58 876	58 656	9 162	6 341	2 821
060065	Finowfurt	286	215 321	214 365	33 153	23 824	9 329
060068	Friedrichswalde	16	4 800	4 784	602	394	208
060076	Groß Schönebeck	69	39 663	39 214	5 774	4 002	1 772
060080	Groß-Ziethen	12	4 675	4 675	731	475	255
060088	Hirschfelde	9	6 854	6 593	1 084	742	342
060092	Hohenfinow	17	5 799	5 799	709	534	175
060096	Hohensaaten	16	7 820	7 811	1 248	496	752
060100	Joachimsthal, Stadt	112	65 160	64 906	8 717	5 635	3 082
060104	Klein Ziethen	3
060108	Klosterfelde	134	108 356	104 765	16 554	10 975	5 578
060112	Krummensee	9	4 001	4 001	632	324	308
060116	Ladeburg	63	38 583	38 534	5 949	3 726	2 222
060120	Lanke	18	7 583	7 583	1 160	640	520
060128	Liepe	16	6 049	6 049	785	631	154
060132	Lindenberg	115	187 437	173 896	29 322	17 977	11 345
060136	Lobetal	5
060144	Lüdersdorf	12	6 810	6 810	802	727	75
060148	Lunow	24	12 806	12 806	1 666	966	700
060152	Marienwerder	41	24 681	24 512	3 873	2 493	1 380
060156	Mehrow	16	5 520	5 520	813	453	360
060161	Melchow	42	35 085	34 869	5 471	3 656	1 816
060168	Neugrömnitz	1
060172	Niederfinow	28	7 246	7 246	1 073	744	329
060176	Oderberg, Stadt	80	37 407	37 182	5 629	3 629	1 999
060180	Parlow-Glambeck	4	1 037	1 037	120	80	40
060184	Parstein	10	4 411	4 411	420	344	76
060188	Prenden	17	4 150	4 150	648	373	275
060192	Rüdnitz	36	24 252	24 019	3 268	2 298	969
060196	Ruhlsdorf	24	15 332	15 325	1 731	1 508	223

1) Steuerpflichtige mit Lieferungen und Leistungen über 32 500 DM

**Noch: 6.2 Umsatzsteuerpflichtige, deren steuerbarer Umsatz und Umsatzsteuervorauszahlungen 1999
nach Verwaltungsbezirken und Gemeinden**

AGS	Verwaltungsbezirk	Steuer- pflichtige	Steuerbarer Umsatz		Ust vor Abzug der Vorsteuer	Abziehbare Vorsteuer	Ust Voraus- zahlung
			insgesamt	dar. Lieferungen und Leistungen			
		Anzahl	1 000 DM				
060204	Schönerlinde	35	58 020	58 020	9 136	6 988	2 148
060208	Schönfeld	10	12 708	12 613	1 251	1 080	171
060212	Schönow	171	122 581	121 597	17 822	13 281	4 559
060216	Schönwalde	101	59 824	58 941	8 317	4 998	3 318
060220	Schwanebeck	145	58 999	56 614	8 896	6 081	2 814
060224	Seefeld	56	67 601	64 186	9 543	6 469	3 074
060232	Serwest	9	970	970	114	85	28
060236	Sophienstädt	5	854	854	137	80	57
060244	Stolzenhagen	53	17 221	17 221	2 211	1 500	712
060248	Stolzenhagen	6	1 817	1 817	216	141	75
060250	Sydower Fließ	14	6 824	6 824	866	791	75
060256	Tiefensee	11	4 207	4 204	593	329	263
060268	Wandlitz	238	130 739	130 596	19 964	13 581	6 383
060272	Weesow	4	568	568	91	22	69
060280	Werneuchen, Stadt	118	148 499	132 519	15 201	12 989	2 212
060284	Willmersdorf	13	19 966	19 966	3 177	2 360	817
060288	Zepernick	411	189 399	188 796	29 388	18 359	10 873
060292	Zerpenschleuse	38	13 840	13 799	2 108	1 558	550

**Noch: 6.2 Umsatzsteuerpflichtige, deren steuerbarer Umsatz und Umsatzsteuervorauszahlungen 1999
nach Verwaltungsbezirken und Gemeinden**

AGS	Verwaltungsbezirk	Steuerpflichtige	Steuerbarer Umsatz		Ust vor Abzug der Vorsteuer	Abziehbare Vorsteuer	Ust Vorauszahlung
			insgesamt	dar. Lieferungen und Leistungen			
		Anzahl	1 000 DM				
061000	LandkreisDahme-Spreewald	5 157	7 270 336	7 153 351	1 009 563	750 218	258 320
061004	Alt Zauche	15	14 005	13 995	2 204	1 472	732
061008	Alt-Schadow	15	3 378	3 376	365	245	121
061012	Beesdau	9	2 755	2 755	367	225	143
061018	Berstequell	5	1 834	1 834	293	153	140
061020	Bestensee	172	254 746	251 275	23 363	20 920	2 427
061024	Biebersdorf	7	3 869	3 847	610	387	223
061028	Bindow	20	13 178	12 727	2 058	1 256	802
061036	Blossin	11	4 290	4 290	373	240	133
061044	Briesen	6	1 090	1 090	173	124	49
061048	Briesensee	9	1 367	1 367	214	108	106
061052	Brusendorf	10	16 455	16 455	2 572	1 621	951
061056	Butzen	3
061060	Byhleguhre	15	8 977	8 977	1 191	876	315
061064	Byhlen	4
061068	Cahnsdorf	19	11 408	11 403	1 550	- 8 280	9 830
061072	Caminchen	4	1 671	1 671	267	190	78
061076	Dannenreich	9	4 348	4 243	695	391	304
061080	Diepensee	17	16 149	15 900	2 481	1 459	1 022
061084	Doberburg	4	495	495	74	197	- 123
061088	Dolgenbrodt	12	4 193	4 193	651	311	339
061092	Dollgen	1
061096	Drahnsdorf	9	1 575	1 575	202	232	- 31
061100	Duben	20	62 344	60 884	9 461	7 253	2 208
061104	Dürrenhofe	9	16 381	15 895	1 848	2 243	- 396
061112	Eichwalde	224	85 991	85 755	12 756	6 966	5 789
061116	Falkenberg	1
061120	Falkenhain	6
061124	Freesdorf	1
061128	Freidorf	9
061132	Freiwalde	19	57 754	57 695	8 724	6 699	2 025
061136	Friedersdorf	70	54 769	54 629	8 139	5 984	2 156
061144	Gallun	29	17 035	15 744	2 228	1 660	568
061156	Glienig	5
061160	Glietz	1
061164	Golßen, Stadt	89	241 021	235 948	25 468	26 143	- 672
061168	Görisdorf	17	23 118	23 087	2 784	2 068	716
061176	Goßmar	11	9 107	9 107	814	913	- 99
061180	Goyatz	39	28 050	28 050	3 889	2 487	1 403
061184	Gräbendorf	26	10 908	10 626	1 140	828	312
061188	Gröditsch	11	12 633	12 633	1 491	1 085	407
061192	Groß Köris	74	44 744	44 416	6 909	4 125	2 784
061196	Groß Leine	8
061200	Groß Leuthen	22	27 241	27 221	3 870	2 873	997
061204	Groß Wasserburg	9	3 301	3 301	509	337	171
061208	Großziethen	195	123 208	122 181	18 429	12 208	6 220
061212	Gussow	15	3 452	3 452	541	325	215
061216	Halbe	59	90 048	89 891	13 860	8 367	5 493
061218	Heideblick	48	49 164	48 823	6 920	5 190	1 730
061220	Hohenbrück-Neu Schadow	8	3 249	3 248	455	328	128
061224	Jamlitz	13	7 640	7 628	1 188	613	574
061228	Jessern	11	2 802	2 794	404	271	133
061232	Jetsch	4
061236	Kablow	28	18 885	18 670	2 785	1 736	1 049
061244	Kasel-Golzig	14	14 446	14 446	1 855	1 138	717

Noch: 6.2 Umsatzsteuerpflichtige, deren steuerbarer Umsatz und Umsatzsteuervorauszahlungen 1999 nach Verwaltungsbezirken und Gemeinden

AGS	Verwaltungsbezirk	Steuerpflichtige	Steuerbarer Umsatz		Ust vor Abzug der Vorsteuer	Abziehbare Vorsteuer	Ust Vorauszahlung
			insgesamt	dar. Lieferungen und Leistungen			
		Anzahl	1 000 DM				
061248	Kiekebusch	10	1 813	1 813	290	136	154
061252	Klein Leine	2
061256	Kolberg	16	17 325	17 325	2 616	1 947	669
061260	Königs Wusterhausen,	467	539 955	538 949	63 212	44 300	18 912
061264	Krausnick	14	14 055	14 054	2 217	1 224	993
061272	Krugau	7	2 953	2 953	416	292	124
061280	Kuschkow	7	10 211	10 211	1 337	1 174	163
061284	Laasow	2
061288	Lamsfeld-Groß Liebitz	6	2 338	2 271	351	262	89
061300	Leibchel	3
061304	Leibsch	15	30 135	30 067	4 675	3 674	1 001
061308	Lieberose, Stadt	50	36 439	36 433	5 747	3 915	1 832
061312	Löpten	7
061316	Lübben/Spreewald, Stadt	495	418 128	415 345	58 783	40 211	18 494
061320	Luckau, Stadt	272	411 720	408 725	61 296	43 837	17 458
061328	Märkisch Buchholz, Stadt	28	16 214	16 214	2 397	1 878	519
061332	Mittenwalde, Stadt	83	176 855	175 371	25 764	17 060	8 704
061336	Mochow	6
061340	Motzen	42	26 233	26 226	4 170	2 767	1 403
061344	Münchehofe	8	7 085	7 060	847	658	189
061348	Neu Lübbenau	16	7 433	7 433	963	776	187
061352	Neu Zauche	23	22 173	22 046	3 195	2 191	1 004
061356	Neuendorf am See	10	9 797	9 797	1 566	1 142	424
061360	Niederlehme	116	262 310	260 601	37 146	30 399	6 747
061364	Niewitz	8	2 411	2 411	341	206	135
061368	Oderin	3
061372	Pätz	29	58 427	57 942	5 584	3 693	1 891
061376	Pitschen-Pickel	8	3 106	3 106	493	363	130
061380	Plattkow	1
061384	Pretschen	9	10 434	9 930	1 097	1 048	49
061388	Prieros	53	36 494	35 985	5 257	2 274	2 983
061392	Ragow	54	20 100	19 595	2 608	1 877	731
061396	Reichwalde	7	7 691	7 691	985	771	214
061400	Ressen-Zaue	9	2 270	2 270	326	206	120
061404	Rietzneuendorf-Friedrichshof	6
061412	Sacrow-Waldow	1
061416	Schenkendorf	32	42 792	41 190	6 802	4 801	2 001
061420	Schiebsdorf	5
061424	Schlabendorf	5	1 253	1 253	184	103	81
061428	Schlepzig	22	9 537	9 520	1 442	797	645
061432	Schönefeld	112	684 983	684 245	80 540	50 478	30 062
061436	Schönwalde	37	36 656	36 655	4 912	3 090	1 822
061440	Schuhlen-Wiese	5
061444	Schulzendorf	186	103 775	103 576	16 087	10 650	5 436
061448	Schwerin	33	17 062	16 933	2 555	1 799	756
061452	Selchow	26	35 625	32 120	5 340	2 976	2 364
061456	Sellendorf	10	4 151	4 151	563	453	110
061460	Senzig	95	52 684	52 520	7 104	3 917	3 187
061468	Speichrow	5
061472	Staakow	5
061476	Straupitz	30	16 035	16 033	1 556	1 344	211
061480	Streganz	8	2 777	2 777	343	337	6
061484	Telz	9	3 284	3 281	405	277	128
061488	Terpt	6
061492	Teupitz, Stadt	58	16 634	16 621	2 530	1 634	896

**Noch: 6.2 Umsatzsteuerpflichtige, deren steuerbarer Umsatz und Umsatzsteuervorauszahlungen 1999
nach Verwaltungsbezirken und Gemeinden**

AGS	Verwaltungsbezirk	Steuer- pflichtige	Steuerbarer Umsatz		Ust vor Abzug der Vorsteuer	Abziehbare Vorsteuer	Ust Voraus- zahlung
			insgesamt	dar. Lieferungen und Leistungen			
		Anzahl	1 000 DM				
061496	Töpchin	22	17 426	17 424	2 243	2 010	234
061504	Uckro	9
061508	Ullersdorf	3
061512	Walddrehna	33	17 611	17 530	2 546	1 851	695
061516	Waldow/Brand	5
061521	Waltersdorf	132	1 789 658	1 720 843	276 205	237 840	38 365
061528	Waßmannsdorf	23	33 395	33 062	5 240	3 664	1 576
061536	Wernsdorf	57	19 490	19 490	2 866	1 735	1 131
061540	Wildau	258	359 036	351 222	50 538	38 228	11 362
061548	Wittmannsdorf-Bückchen	15	17 151	17 148	2 579	2 229	350
061552	Wolzig	18	5 829	5 829	870	372	498
061556	Wußwerk	4
061564	Zeesen	135	191 636	186 508	27 874	20 515	7 359
061568	Zernsdorf	69	39 985	39 897	5 406	4 274	1 132
061572	Zeuthen	305	150 118	149 705	22 661	14 779	7 897
061580	Zöllmersdorf	4
061584	Zützen	12	10 630	10 559	1 665	1 141	524

Noch: 6.2 Umsatzsteuerpflichtige, deren steuerbarer Umsatz und Umsatzsteuervorauszahlungen 1999 nach Verwaltungsbezirken und Gemeinden

AGS	Verwaltungsbezirk	Steuerpflichtige	Steuerbarer Umsatz		Ust vor Abzug der Vorsteuer	Abziehbare Vorsteuer	Ust Vorauszahlung
			insgesamt	dar. Lieferungen und Leistungen			
		Anzahl	1 000 DM				
062000	Landkreis Elbe-Elster	3 984	3 860 364	3 813 754	555 320	410 507	144 781
062008	Altenau	2
062012	Arenzhain	2
062016	Arnsnesta	5	1 201	1 201	171	142	29
062024	Bad Liebenwerda, Stadt	430	385 143	379 230	58 115	43 741	14 373
062032	Bahren	4
062052	Beyern	10	10 421	10 421	1 287	1 152	135
062060	Borken	3
062068	Breitenau	12	5 668	5 668	883	543	340
062072	Brenitz	7	2 252	2 252	267	184	83
062076	Brottewitz	6	1 731	1 731	269	224	45
062080	Buchhain	9	898	898	119	99	19
062088	Crinitz	57	36 093	36 051	5 189	3 621	1 568
062092	Doberlug-Kirchhain, Stadt	279	209 310	208 200	31 512	20 134	11 378
062100	Döllingen	7
062108	Drasdo	3
062112	Dübrichen	2
062120	Eichholz-Dröbzig	17	15 148	15 021	1 774	1 303	471
062124	Elsterwerda, Stadt	373	358 464	352 606	50 678	38 873	11 735
062128	Falkenberg/Elster, Stadt	165	169 336	166 173	23 047	17 891	5 189
062132	Fermerswalde	5	731	731	117	97	20
062136	Fichtenberg	1
062140	Finsterwalde, Stadt	680	717 797	702 512	102 079	77 514	24 564
062144	Fischwasser	4
062152	Frankenhain	6
062156	Freileben	6	2 302	2 302	356	194	162
062160	Friedersdorf	5
062164	Friedersdorf	3
062168	Gahro	4
062172	Göllnitz	11	20 423	20 207	3 237	2 169	1 073
062176	Gorden	12	2 777	2 777	355	211	144
062180	Goßmar	9	13 503	13 496	1 308	1 359	- 51
062184	Gräfendorf	18	14 627	14 627	1 690	1 512	179
062192	Gröbitz	4	2 204	2 204	353	198	154
062196	Gröden	42	54 203	54 164	6 268	5 068	1 200
062200	Großkrausnik	2
062204	Großrössen	14	7 662	7 662	1 118	898	219
062208	Großthiemig	24	14 988	14 988	1 647	1 237	410
062216	Haida	14	17 722	17 711	2 528	1 459	1 069
062218	Heideeck	11	17 150	16 968	2 737	2 100	637
062220	Hennersdorf	10	17 142	17 142	2 739	2 077	662
062224	Herzberg/Elster, Stadt	312	410 836	410 326	62 555	44 370	18 185
062228	Hillmersdorf	5
062232	Hirschfeld	45	30 703	30 572	3 566	3 070	497
062236	Hohenbucko	16	25 222	25 219	1 404	743	661
062240	Hohenleipisch	61	29 031	28 984	4 453	3 393	1 059
062244	Jagsal	7	2 246	2 246	325	142	182
062252	Kahla	3
062260	Kleinkrausnik	4
062268	Kolochau	13	6 829	6 828	700	555	145
062272	Kölsa	16	12 814	12 812	1 768	1 477	291
062276	Körba	8	10 343	10 315	1 648	1 158	490
062280	Koßdorf	19	22 741	22 741	3 495	2 667	828
062288	Lebusa	12	10 979	10 972	1 319	1 104	214
062293	Lichterfeld-Schacksdorf	22	17 803	17 766	2 788	2 183	605

Noch: 6.2 Umsatzsteuerpflichtige, deren steuerbarer Umsatz und Umsatzsteuervorauszahlungen 1999 nach Verwaltungsbezirken und Gemeinden

AGS	Verwaltungsbezirk	Steuerpflichtige	Steuerbarer Umsatz		Ust vor Abzug der Vorsteuer	Abziehbare Vorsteuer	Ust Vorauszahlung
			insgesamt	dar. Lieferungen und Leistungen			
		Anzahl	1 000 DM				
062308	Löhsten	7	2 484	2 348	364	241	123
062312	Lugau	4	725	721	115	83	33
062316	Mahdel	2
062320	Malitschkendorf	6
062324	Martinskirchen	8	6 103	6 030	838	396	443
062333	Massen-Niederlausitz	115	171 615	170 409	26 740	19 498	7 242
062336	Merzdorf	25	11 257	11 257	1 775	1 237	538
062340	Mühlberg/Eibe, Stadt	82	70 256	70 195	9 528	6 390	3 139
062345	Münchhausen	19	13 807	13 765	2 096	1 495	600
062348	Naundorf	7
062352	Nexdorf	3
062356	Oelsig	3
062360	Oppelhain	15	19 196	18 240	2 537	1 982	555
062364	Osteroda	8	4 881	4 881	774	485	289
062368	Pahlsdorf	4
062372	Plessa	52	55 878	54 317	8 072	5 068	3 004
062376	Polzen	5
062380	Ponnsdorf	7	2 145	2 145	320	142	178
062388	Prießen	3
062392	Prösen	66	49 777	49 771	7 612	4 928	2 684
062396	Proßmarke	9	3 564	3 564	495	468	27
062400	Rahnisdorf	4
062404	Rehfeld	9
062408	Reichenhain	10	3 993	3 959	618	525	97
062416	Rückersdorf	29	28 276	28 169	4 268	3 088	1 180
062420	Saathain	13	12 269	12 269	1 801	1 622	180
062425	Sallgast	28	18 330	18 330	2 320	1 681	639
062440	Schilda	7	1 729	1 729	222	166	56
062444	Schlieben, Stadt	87	60 248	60 115	9 256	6 137	3 119
062448	Schmerkendorf	16	11 997	11 942	1 914	1 233	681
062453	Schönborn	48	28 941	28 941	4 241	2 372	1 869
062460	Schönewalde, Stadt	69	61 949	60 630	8 236	6 126	2 110
062464	Schraden	17	15 964	15 835	2 336	1 793	543
062468	Sonnenwalde, Stadt	56	40 136	39 046	5 710	4 562	1 148
062472	Staupitz	9	1 228	1 228	173	105	68
062476	Stechau	13	7 913	7 892	1 134	743	391
062484	Stolzenhain a.d. Röder	24	37 554	35 536	5 492	4 575	917
062486	Themesgrund	19	15 534	15 519	1 980	1 621	360
062488	Trebbus	8	2 086	2 086	220	213	8
062492	Tröbitz	30	17 984	17 870	2 836	1 978	857
062496	Uebigau, Stadt	55	132 985	130 924	19 811	15 306	4 505
062500	Wahrenbrück, Stadt	86	82 926	80 843	10 849	8 006	2 843
062504	Wainsdorf	11	4 226	3 572	673	560	113
062508	Wehrhain	9	9 660	9 660	1 337	1 010	327
062512	Werchau	3
062516	Werenzhain	9
062520	Wiederau	10	6 095	6 095	812	662	150
062526	Wildberg	5
062540	Zeckerin	17	67 229	67 229	10 399	8 614	1 785
062544	Züllsdorf	12	24 456	24 456	3 524	2 775	748

Noch: 6.2 Umsatzsteuerpflichtige, deren steuerbarer Umsatz und Umsatzsteuervorauszahlungen 1999 nach Verwaltungsbezirken und Gemeinden

AGS	Verwaltungsbezirk	Steuerpflichtige	Steuerbarer Umsatz		Ust vor Abzug der Vorsteuer	Abziehbare Vorsteuer	Ust Vorauszahlung
			insgesamt	dar. Lieferungen und Leistungen			
		Anzahl	1 000 DM				
063000	Landkreis Havelland	4 288	3 866 307	3 827 250	539 662	408 382	131 240
063004	Bamme	10	8 894	8 878	1 133	844	289
063008	Barnewitz	7
063012	Berge	14	3 887	3 887	495	366	129
063016	Bergerdamm	6	2 282	2 282	357	240	117
063020	Böhne	7	9 536	9 536	1 015	905	110
063024	Börnicke	26	14 415	14 411	2 151	1 078	1 073
063028	Brädikow	6
063032	Bredow	9	1 434	1 434	156	170	- 14
063036	Brieselang	184	333 068	331 013	45 691	29 733	15 957
063040	Buchow-Karpzow	18	3 599	3 599	498	360	138
063044	Buckow bei Nennhausen	4	942	942	126	112	14
063048	Buschow	19	18 617	16 527	2 691	1 902	793
063052	Bützer	29	17 105	17 097	2 656	1 164	1 492
063056	Dallgow-Döberitz	150	166 103	165 780	25 392	19 771	5 620
063060	Damme	3
063064	Döberitz	22	52 337	52 055	4 811	4 438	373
063068	Elstal	31	50 751	50 639	7 930	3 672	4 257
063072	Etzin	4
063076	Falkenrehde	23	20 016	19 311	3 000	2 022	977
063080	Falkensee, Stadt	1 080	688 700	684 888	100 168	60 914	39 253
063084	Ferchesar	9	1 985	1 985	298	257	41
063088	Friesack, Stadt	87	48 356	48 243	6 787	4 924	1 863
063092	Garlitz	7	1 203	1 203	127	148	- 21
063096	Görme	2
063100	Göttlin	18	54 478	54 426	8 318	7 295	1 023
063104	Gräningen	10	2 319	2 319	347	230	117
063108	Groß Behnitz	10	3 043	3 043	319	364	- 44
063112	Großderschau	19	7 759	7 759	878	685	194
063116	Großwudicke	19	4 984	4 975	733	598	135
063120	Grünefeld	17	8 390	8 367	1 055	826	230
063124	Grütz	4
063128	Gülpe	2
063132	Haage	7	1 914	1 914	246	214	32
063136	Hohennauen	26	6 403	6 399	847	593	254
063140	Hoppenrade	7
063144	Jerchel	3
063148	Ketzin, Stadt	125	101 008	99 049	12 772	8 810	3 966
063152	Kienberg	9
063156	Klein Behnitz	1
063160	Kleßen	8
063164	Kotzen	5
063168	Kriele	8	2 239	2 239	259	312	- 53
063172	Landin	1
063176	Liepe	5	3 266	3 266	478	202	276
063180	Lietzow	8	6 036	6 036	763	499	263
063184	Markee	25	13 502	13 493	1 872	1 348	524
063188	Milow	51	18 229	18 229	2 777	1 983	794
063192	Mögelfin	38	25 808	25 535	3 471	2 185	1 286
063196	Möthlitz	10	9 629	9 629	1 048	1 157	- 109
063200	Möthlow	5
063204	Mützlitz	6	1 473	1 469	172	201	- 29
063208	Nauen, Stadt	341	377 506	374 364	54 948	35 998	18 891
063212	Nennhausen	30	16 568	16 568	2 356	1 802	554
063216	Nitzahn	13	1 784	1 784	226	188	38

Noch: 6.2 Umsatzsteuerpflichtige, deren steuerbarer Umsatz und Umsatzsteuervorauszahlungen 1999 nach Verwaltungsbezirken und Gemeinden

AGS	Verwaltungsbezirk	Steuerpflichtige	Steuerbarer Umsatz		Ust vor Abzug der Vorsteuer	Abziehbare Vorsteuer	Ust Vorauszahlung
			insgesamt	dar. Lieferungen und Leistungen			
		Anzahl	1 000 DM				
063220	Paaren im Glien	15	10 653	10 603	1 347	1 069	278
063224	Parey	4
063228	Paulinenaue	24	12 223	12 165	1 628	1 142	485
063232	Pausin	18	10 295	10 099	1 382	944	438
063236	Perwenitz	9	8 027	8 020	1 228	787	440
063240	Pessin	28	14 974	14 888	1 952	1 489	463
063244	Premnitz, Stadt	183	351 813	339 551	43 499	72 288	- 28 789
063248	Priort	14	4 141	4 021	544	395	150
063252	Rathenow, Stadt	851	743 657	735 768	106 121	72 194	33 937
063256	Retzow	17	4 857	4 857	582	371	211
063260	Rhinow, Stadt	75	75 403	75 376	11 403	6 779	4 623
063264	Ribbeck	4	2 245	2 245	259	241	18
063268	Schönholz-Neuwerder	3
063272	Schönwalde	114	55 967	55 806	8 345	4 940	3 405
063276	Selbelang	10	20 094	20 093	2 059	1 927	132
063280	Semlin	19	12 599	12 598	1 983	1 038	945
063284	Senzke	5
063288	Spaatz	12	8 596	8 596	848	1 118	- 271
063292	Stechow	17	17 279	17 279	2 462	2 097	365
063296	Steckelsdorf	27	24 998	24 932	3 728	2 734	994
063300	Stölln	8
063304	Strodehne	12	5 983	5 983	681	620	61
063308	Tietzow	6
063312	Tremmen	14	36 683	34 636	3 347	3 109	238
063316	Vieritz	9	2 034	2 033	299	157	142
063320	Vietznitz	5
063324	Wachow	12	8 702	8 702	994	689	305
063328	Wagenitz	12	8 715	8 715	1 270	905	365
063332	Wansdorf	21	48 513	48 274	7 742	5 504	2 238
063336	Warsow	5	3 010	3 010	420	370	51
063340	Wassersuppe	4
063348	Witzke	4
063352	Wolsier	2
063356	Wustermark	75	104 180	104 057	15 713	10 488	5 226
063360	Wutzetz	7
063364	Zachow	16	33 874	33 697	5 258	4 112	1 146
063368	Zeestow	23	45 859	45 566	6 597	4 634	1 962
063372	Zollchow	12	7 355	7 208	1 115	788	326
063376	Zootzen	4

Noch: 6.2 Umsatzsteuerpflichtige, deren steuerbarer Umsatz und Umsatzsteuervorauszahlungen 1999 nach Verwaltungsbezirken und Gemeinden

AGS	Verwaltungsbezirk	Steuerpflichtige	Steuerbarer Umsatz		Ust vor Abzug der Vorsteuer	Abziehbare Vorsteuer	Ust Vorauszahlung
			insgesamt	dar. Lieferungen und Leistungen			
		Anzahl	1 000 DM				
064000	Landkreis Märkisch-Oderland	5 856	7 403 756	7 306 722	1 085 628	838 532	247 105
064004	Alt Mahlisch	2
064008	Alt Tucheband	4
064024	Altglietzen	17	9 336	9 336	1 483	712	771
064028	Altlandsberg, Stadt	187	275 585	274 214	38 887	30 052	8 835
064033	Altreetz	25	12 932	12 930	1 411	1 073	338
064044	Bad Freienwalde (Oder),	308	315 151	313 670	47 504	34 469	13 035
064048	Batzlow	3
064052	Beiersdorf	7
064056	Bleyen	3
064061	Bliesdorf	14	10 597	10 509	1 283	948	336
064064	Bollersdorf	9	1 425	1 425	204	112	92
064068	Bralitz	14	7 265	7 249	1 016	556	460
064072	Bruchmühle	56	52 270	51 558	8 174	5 709	2 464
064076	Brunow	4
064080	Buchholz	12	4 769	4 769	712	615	97
064084	Buckow, Stadt	83	43 432	43 299	5 999	4 556	1 443
064092	Carzig	2
064096	Dahlwitz-Hoppegarten	335	2 434 999	2 380 388	370 470	320 671	49 799
064100	Dannenberg/Mark	4
064104	Diedersdorf	17	11 443	11 443	1 646	937	709
064112	Dolgelin	20	22 361	22 360	3 022	2 146	876
064116	Eggersdorf/Mü.	16	5 910	5 909	590	461	129
064124	Falkenberg/Mark	41	43 724	43 715	6 842	5 328	1 514
064128	Falkenhagen	23	22 699	22 668	3 197	2 045	1 152
064136	Fredersdorf-Vogelsdorf	428	294 714	293 680	45 786	31 315	14 470
064140	Freudenberg	6	1 047	1 047	164	98	66
064144	Friedersdorf	12	4 951	4 951	622	624	- 2
064152	Garzau	13	2 073	2 073	329	169	159
064156	Garzin	6	956	956	140	80	60
064160	Genschmar	7
064164	Gielsdorf	17	7 824	7 822	1 056	683	373
064168	Gieshof-Zelliner Loose	2
064172	Golzow	23	26 169	26 118	2 505	2 341	164
064180	Groß Neuendorf	10	17 976	17 976	1 990	1 755	234
064184	Grunow	8
064190	Gusow-Platkow	28	14 578	14 495	1 829	1 437	391
064192	Güstebieser Loose	7	3 461	3 461	289	333	- 43
064204	Heckelberg	8	4 308	4 308	333	265	67
064208	Hennickendorf	96	78 210	77 480	11 805	7 902	3 903
064212	Hermersdorf/Obersdorf	20	6 992	6 992	854	711	143
064216	Herzfelde	108	112 229	111 649	16 796	11 950	4 845
064220	Hohenwutzen	26	11 928	11 925	1 611	1 281	331
064224	Hönow	228	220 421	218 201	34 454	23 046	11 408
064228	Hoppegarten/Mü.	3
064232	Ihlow	3
064236	Jahnsfelde	9	2 855	2 855	383	310	72
064240	Kiehnwerder	2
064244	Kienitz	15	7 514	7 514	787	697	89
064252	Klosterdorf	15	6 412	5 833	871	628	243
064256	Krüge/Gersdorf	8	3 085	3 085	480	288	192
064266	Küstriner Vorland	67	43 891	43 718	6 331	4 717	1 613
064268	Lebus, Stadt	86	82 971	81 530	12 760	8 866	3 893
064273	Letschin	82	48 801	48 629	5 783	4 401	1 382
064276	Leuenberg	15	6 084	6 084	889	660	229

Noch: 6.2 Umsatzsteuerpflichtige, deren steuerbarer Umsatz und Umsatzsteuervorauszahlungen 1999 nach Verwaltungsbezirken und Gemeinden

AGS	Verwaltungsbezirk	Steuerpflichtige	Steuerbarer Umsatz		Ust vor Abzug der Vorsteuer	Abziehbare Vorsteuer	Ust Vorauszahlung
			insgesamt	dar. Lieferungen und Leistungen			
		Anzahl	1 000 DM				
064280	Libbenichen	11	4 307	4 240	661	401	260
064284	Lichtenow	17	6 036	6 036	892	710	182
064288	Lietzen	25	19 827	19 811	2 400	1 677	724
064300	Mallnow	6
064308	Marxdorf	6
064316	Müncheberg, Stadt	172	230 203	230 013	34 858	26 236	8 622
064320	Münchehofe	18	6 681	6 666	1 050	624	426
064328	Neubarnim	12	6 313	6 285	648	553	94
064332	Neuenhagen	38	20 595	20 576	3 040	2 072	968
064336	Neuenhagen bei Berlin	538	540 953	533 310	76 415	51 479	24 937
064340	Neuhardenberg	89	96 771	96 684	13 835	9 976	3 860
064344	Neuküstrinchen	6
064348	Neulewin	20	31 331	31 330	3 498	3 171	328
064352	Neulietzegöricke	7	2 205	2 205	298	190	107
064356	Neureetz	6
064360	Neurüdnitz	5
064365	Neutrebbin	44	29 201	29 201	3 762	2 735	1 027
064368	Niederjesar	5
064372	Ortwig	11	2 598	2 598	358	254	104
064380	Petershagen/Eggersdorf	438	247 391	245 344	38 184	24 166	14 017
064388	Podelzig	13	7 429	7 408	912	984	- 72
064393	Prötzel	27	34 103	33 905	5 118	4 525	593
064396	Quappendorf	6	3 092	3 087	493	249	243
064404	Rathstock	4
064408	Rehfelde	102	63 803	63 485	9 742	6 125	3 617
064412	Reichenberg	9	7 079	7 079	734	691	44
064417	Reichenow-Möglin	14	4 167	4 167	436	485	- 50
064420	Reitwein	17	11 056	11 056	1 611	1 412	200
064428	Rüdersdorf b. Bln.	255	388 934	383 656	59 693	40 521	19 171
064432	Sachsendorf	6
064436	Schiffmühle	19	8 484	8 484	1 209	798	411
064448	Seelow, Stadt	204	196 101	195 559	25 136	19 228	5 908
064452	Sietzing	6	2 249	2 249	272	270	2
064460	Steinbeck	3
064472	Strausberg, Stadt	731	637 101	636 244	92 413	71 692	20 720
064476	Trebnitz	13	3 418	3 418	483	346	137
064480	Treplin	14	3 098	3 098	423	255	168
064484	Waldsiefersdorf	23	16 249	15 631	1 717	1 210	507
064492	Werbig	13	4 197	4 196	504	379	124
064496	Werder	10	2 946	2 937	295	378	- 83
064500	Wesendahl	12	57 502	45 146	4 878	4 610	267
064504	Wölsickendorf-Wollenberg	5
064508	Worin	17	13 574	13 461	1 628	1 173	455
064512	Wriezen, Stadt	225	283 130	282 574	41 056	30 502	10 554
064513	Wriezener Höhe	9
064516	Wulkow bei Booßen	8	1 428	1 428	217	113	104
064532	Zäckericker Loose	1
064538	Zechin	14	9 195	9 195	843	867	- 24
064539	Zeschdorf	26	24 045	23 842	3 104	2 694	410
064540	Zinndorf	12	6 674	6 674	890	685	205

**Noch: 6.2 Umsatzsteuerpflichtige, deren steuerbarer Umsatz und Umsatzsteuervorauszahlungen 1999
nach Verwaltungsbezirken und Gemeinden**

AGS	Verwaltungsbezirk	Steuerpflichtige	Steuerbarer Umsatz		Ust vor Abzug der Vorsteuer	Abziehbare Vorsteuer	Ust Vorauszahlung
			insgesamt	dar. Lieferungen und Leistungen			
		Anzahl	1 000 DM				
065000	Landkreis Oberhavel	5 846	7 389 168	7 247 446	1 058 535	694 512	365 846
065008	Altthymen	2
065012	Badingen	9	11 883	11 883	1 026	1 050	- 23
065016	Bärenklau	38	12 873	12 829	1 882	1 241	698
065020	Barsdorf	4
065028	Beetz	8
065032	Bergsdorf	11	7 449	7 449	726	827	- 101
065036	Birkenwerder	243	244 669	244 640	38 303	20 477	17 871
065040	Blumenow	6
065044	Bötzow	68	63 269	60 506	9 895	4 650	5 245
065048	Bredereiche	16	4 156	4 156	454	359	95
065052	Burgwall	9
065056	Dannenwalde	9
065072	Flatow	5
065076	Freienhagen	9	3 257	3 257	487	349	137
065080	Friedrichsthal	60	22 578	22 576	3 514	2 068	1 445
065084	Fürstenberg/Havel, Stadt	181	93 481	93 361	14 319	9 029	5 522
065088	Germendorf	62	109 370	109 053	17 221	12 759	4 482
065096	Glienicke/Nordbahn	248	99 858	98 160	14 751	9 659	5 103
065100	Gransee, Stadt	221	157 861	156 252	22 662	16 187	6 512
065108	Groß-Ziethen	9
065117	Großwoltersdorf	26	11 275	11 275	1 457	1 115	342
065128	Hammer	13	5 663	5 663	683	574	109
065136	Hennigsdorf, Stadt	553	2 840 831	2 741 433	400 028	251 782	148 375
065140	Himmelpfort	16	3 265	3 265	422	264	158
065144	Hohen Neuendorf, Stadt	671	319 851	317 327	47 253	30 829	16 558
065148	Hohenbruch	22	11 124	11 122	1 631	974	657
065152	Kappe	2
065156	Klein-Mutz	14	7 191	7 191	850	737	112
065164	Kremmen, Stadt	119	135 887	135 705	19 529	14 143	5 386
065168	Kreuzbruch	10	260 602	260 602	41 407	4 702	36 705
065172	Krewelin	6
065176	Kurtschlag	10	4 336	4 270	682	446	236
065180	Leegebruch	168	101 122	100 964	14 975	9 875	5 100
065184	Lehnitz	78	24 980	24 906	3 672	2 029	1 642
065188	Liebenthal	4	550	550	82	43	39
065192	Liebenwalde, Stadt	68	52 197	51 900	7 032	5 329	1 703
065198	Löwenberger Land	195	160 925	160 164	22 283	16 127	6 424
065200	Malz	9
065204	Marienthal	11	14 398	14 377	2 257	1 911	346
065208	Marwitz	53	44 783	44 576	6 499	4 094	2 406
065220	Mildenberg	11	7 637	7 630	1 044	803	245
065224	Mühlenbeck	116	100 299	99 551	14 722	9 386	5 685
065228	Nassenheide	49	45 667	45 666	7 220	4 342	2 883
065236	Neuendorf	9
065244	Neuholland	18	21 311	21 306	2 951	2 337	629
065250	Oberkrämer	100	132 737	124 680	16 711	13 973	2 843
065256	Oranienburg, Stadt	945	997 338	982 999	136 711	110 814	26 287
065260	Ribbeck	6	1 469	1 469	148	146	5
065264	Rönnebeck	3
065268	Schildow	153	73 577	73 228	9 411	5 768	3 643
065272	Schmachtenhagen	56	26 459	26 455	3 748	2 628	1 120
065276	Schönermark	13	12 631	12 626	1 689	1 232	456
065280	Schönfließ	42	18 866	18 847	2 941	1 828	1 113
065284	Schulzendorf	6	3 487	3 487	402	309	93

Noch: 6.2 Umsatzsteuerpflichtige, deren steuerbarer Umsatz und Umsatzsteuervorauszahlungen 1999 nach Verwaltungsbezirken und Gemeinden

AGS	Verwaltungsbezirk	Steuerpflichtige	Steuerbarer Umsatz		Ust vor Abzug der Vorsteuer	Abziehbare Vorsteuer	Ust Vorauszahlung
			insgesamt	dar. Lieferungen und Leistungen			
		Anzahl	1 000 DM				
065288	Schwante	43	26 993	26 993	3 878	2 281	1 596
065296	Sommerfeld	39	17 254	17 254	2 662	1 485	1 176
065301	Sonnenberg	5	861	861	104	189	- 84
065304	Staffelde	14	4 680	4 566	557	410	146
065308	Steinförde	4	684	684	81	61	20
065310	Stechlin	46	12 462	12 411	1 790	1 115	674
065312	Stolpe	27	56 293	56 290	7 711	7 702	9
065324	Tornow	4
065332	Velten, Stadt	397	502 040	497 072	74 902	50 703	24 198
065340	Wensickendorf	42	20 399	20 390	3 043	1 757	1 286
065344	Wesendorf	9	3 578	3 578	403	314	89
065352	Zabelsdorf	5
065356	Zehdenick, Stadt	340	356 609	354 387	53 373	39 357	14 038
065360	Zehlendorf	21	12 642	12 169	1 730	1 659	70
065368	Zootzen	6
065372	Zühlsdorf	51	22 455	22 386	2 597	2 068	530

Noch: 6.2 Umsatzsteuerpflichtige, deren steuerbarer Umsatz und Umsatzsteuervorauszahlungen 1999
nach Verwaltungsbezirken und Gemeinden

AGS	Verwaltungsbezirk	Steuerpflichtige	Steuerbarer Umsatz		Ust vor Abzug der Vorsteuer	Abziehbare Vorsteuer	Ust Vorauszahlung
			insgesamt	dar. Lieferungen und Leistungen			
		Anzahl	1 000 DM				
066000	Landkreis Oberspreewald-Lausitz	3 371	5 251 753	5 214 560	782 359	516 512	265 851
066004	Allmosen	8
066008	Altdöbern	77	45 901	44 804	6 289	4 865	1 425
066012	Annahütte	14	5 834	5 834	868	569	298
066016	Bahnsdorf	6
066020	Barzig	1
066024	Bischdorf	8	2 303	2 303	361	198	163
066028	Boblitz	26	83 798	83 774	10 473	8 291	2 181
066032	Bolschwitz	3
066036	Brieske	32	35 829	35 820	5 258	3 670	1 588
066040	Bronkow	10	12 665	12 662	1 552	1 251	301
066044	Buchwäldchen	3
066048	Buckow	1
066052	Calau, Stadt	209	179 340	178 481	27 262	18 918	8 344
066056	Craupe	3
066060	Drochow	8
066064	Frauendorf	15	14 618	14 603	1 781	1 795	- 14
066072	Gollmitz	3
066076	Göritz	6	8 092	8 092	1 166	774	392
066080	Gosda	3
066084	Groß Beuchow	24	41 408	41 346	5 846	3 756	2 090
066088	Groß Jehser	2
066092	Groß Lübbenau	4
066096	Groß Klessow	13	82 659	82 659	13 084	9 594	3 490
066100	Groß-Mehßow	11	3 799	3 799	584	374	209
066104	Großkmehlen	28	21 796	21 646	3 377	2 130	1 246
066108	Großkoschen	48	127 717	120 113	19 830	13 577	6 252
066112	Großräschen, Stadt	235	285 759	283 938	43 950	31 520	12 430
066116	Grünewald	13	3 784	3 784	583	439	144
066120	Guteborn	25	11 760	11 760	1 787	820	967
066124	Hermsdorf bei Ruhland	8
066128	Hindenberg	3
066132	Hohenbocka	24	15 289	15 266	2 343	1 823	521
066136	Hörlitz	30	69 670	69 275	11 063	8 193	2 870
066140	Hosena	61	50 789	49 589	7 644	5 501	2 143
066144	Jannowitz	8	2 983	2 983	462	326	136
066148	Kemmen	6
066152	Kittlitz	14	7 632	7 570	1 217	709	508
066156	Klein Radden	8	5 921	5 921	517	481	36
066160	Klettwitz	29	8 000	7 961	1 064	639	425
066164	Koßwig	4	889	889	126	137	- 11
066168	Kroppen	16	9 167	9 161	1 388	985	402
066172	Laasow	14	20 825	18 851	1 783	1 814	- 31
066176	Lauchhammer, Stadt	423	367 111	362 339	55 225	38 938	16 294
066180	Leipe	11	2 811	2 811	447	185	262
066188	Lindenu	11	4 747	4 747	712	540	172
066192	Lipten	9	2 078	2 078	303	216	87
066196	Lübbenau/Spreewald, Stadt	387	294 279	292 766	41 480	29 214	12 265
066200	Lubochow	1
066204	Lug	1
066208	Meuro	24	15 429	15 429	2 329	1 578	751
066212	Missen	9	2 888	2 888	454	319	135
066216	Mlode	1
066220	Muckwar	4
066224	Naundorf	6

Noch: 6.2 Umsatzsteuerpflichtige, deren steuerbarer Umsatz und Umsatzsteuervorauszahlungen 1999 nach Verwaltungsbezirken und Gemeinden

AGS	Verwaltungsbezirk	Steuerpflichtige	Steuerbarer Umsatz		Ust vor Abzug der Vorsteuer	Abziehbare Vorsteuer	Ust Vorauszahlung
			insgesamt	dar. Lieferungen und Leistungen			
		Anzahl	1 000 DM				
066228	Neupetershain	56	36 850	36 725	5 352	3 569	1 783
066232	Niemtsch	8	4 631	4 631	737	661	76
066236	Ogrosen	8
066240	Ortrand, Stadt	98	120 118	118 635	17 002	12 095	4 906
066244	Peickwitz	16	10 834	10 834	1 115	914	201
066248	Raddusch	16	44 260	41 605	4 182	4 350	- 168
066252	Ragow	12	3 322	3 322	513	375	139
066260	Reddern	2
066264	Repten	1
066268	Ressen	6
066272	Ruhland, Stadt	144	131 222	130 765	20 097	13 975	6 121
066276	Saalhausen	14	61 153	61 042	9 770	6 959	2 811
066280	Saßleben	10	6 294	6 199	911	688	223
066284	Schipkau	60	48 710	48 707	7 661	5 638	2 023
066288	Schöllnitz	11	7 209	7 209	1 097	945	153
066292	Schwarzbach	28	17 893	17 893	2 423	1 637	787
066296	Schwarzheide, Stadt	140	256 170	255 601	31 727	30 147	1 580
066304	Senftenberg, Stadt	533	2 420 207	2 413 272	373 914	215 787	158 126
066308	Stradow	14	6 946	6 915	1 094	641	454
066312	Suschow	7	3 085	3 085	493	285	209
066316	Tettau	20	9 171	9 169	1 426	971	454
066320	Vetschau/Spreewald, Stadt	181	142 931	141 045	20 059	14 586	5 473
066324	Werchow	22	9 195	8 580	1 416	668	748
066328	Wormlage	7	983	983	137	139	- 1
066336	Zinnitz	6	930	930	148	100	49

Noch: 6.2 Umsatzsteuerpflichtige, deren steuerbarer Umsatz und Umsatzsteuervorauszahlungen 1999
nach Verwaltungsbezirken und Gemeinden

AGS	Verwaltungsbezirk	Steuerpflichtige	Steuerbarer Umsatz		Ust vor Abzug der Vorsteuer	Abziehbare Vorsteuer	Ust Vorauszahlung
			insgesamt	dar. Lieferungen und Leistungen			
		Anzahl	1 000 DM				
067000	Landkreis Oder-Spree	5 664	9 499 481	9 364 152	1 275 684	1 049 734	225 962
067004	Ahrensdorf	5
067008	Alt Golm	21	24 622	24 620	3 795	2 351	1 444
067012	Alt Madlitz	10	1 640	1 640	148	191	- 43
067016	Alt Stahnsdorf	17	6 365	6 365	1 006	496	510
067020	Arensdorf	12	3 308	3 278	420	416	4
067024	Bad Saarow-Pieskow	160	87 409	86 775	12 019	9 764	2 254
067028	Bahro	1
067032	Beerfelde	22	7 558	7 558	899	778	122
067036	Beeskow, Stadt	327	320 419	320 055	46 940	33 154	13 787
067040	Berkenbrück	23	9 946	9 929	1 483	1 253	230
067044	Biegen	10	5 915	5 894	908	603	305
067048	Birkholz	5
067052	Bomsdorf	8	13 412	13 412	1 936	1 342	594
067056	Braunsdorf	7	5 713	5 713	914	329	584
067060	Bremsdorf	13	9 373	9 373	1 326	792	534
067064	Breslack	2
067068	Briescht	7
067072	Briesen (Mark)	52	33 985	33 985	4 854	3 423	1 431
067076	Brieskow-Finkenheerd	82	75 723	73 718	12 002	8 479	3 522
067080	Buchholz	7
067084	Buckow	11	7 655	7 655	1 057	751	306
067088	Bugk	7	1 773	1 773	274	184	90
067092	Chossewitz	3
067096	Coschen	11	3 134	3 134	371	519	- 148
067100	Dahmsdorf	6
067104	Dammendorf	6	1 642	1 642	256	141	115
067108	Demnitz	5	1 491	1 491	187	148	39
067112	Diensdorf-Radlow	20	8 343	8 219	1 319	777	542
067120	Eisenhüttenstadt, Stadt	773	2 787 948	2 715 099	335 171	330 573	4 597
067124	Erkner, Stadt	341	274 101	273 643	38 372	28 569	9 803
067128	Falkenberg	4	2 036	2 036	183	203	- 20
067132	Falkenberg	6
067136	Friedland, Stadt	35	18 943	18 904	2 663	2 216	446
067140	Fünfeichen	23	14 444	13 954	2 222	1 442	780
067144	Fürstenwalde/Spree, Stadt	963	2 807 258	2 797 114	409 761	322 290	87 470
067148	Giesensdorf	7
067152	Glienicke	25	9 304	9 274	1 163	924	239
067156	Göhlen	4
067160	Görsdorf b. Beeskow	8
067164	Görsdorf b. Storkow	22	7 484	7 484	1 066	570	497
067168	Görzig	7
067172	Gosen	76	92 740	92 556	14 614	12 759	1 855
067176	Groß Eichholz	6
067180	Groß Lindow	49	33 028	32 598	5 184	3 067	2 117
067184	Groß Muckrow	10	3 481	3 481	467	386	81
067188	Groß Rietz	18	11 969	11 957	1 643	1 164	485
067192	Groß Schauen	7	6 569	6 569	864	479	385
067196	Groß-Briesen	3
067200	Grünheide (Mark)	100	36 641	36 415	5 412	3 580	1 831
067204	Grunow	17	18 340	18 335	2 894	2 498	396
067208	Günthersdorf	4
067212	Hangelsberg	48	19 974	19 935	3 049	1 826	1 223
067216	Hartmannsdorf	17	29 643	29 643	4 476	3 656	819
067220	Hasenfelde	3

**Noch: 6.2 Umsatzsteuerpflichtige, deren steuerbarer Umsatz und Umsatzsteuervorauszahlungen 1999
nach Verwaltungsbezirken und Gemeinden**

AGS	Verwaltungsbezirk	Steuer- pflichtige	Steuerbarer Umsatz		Ust vor Abzug der Vorsteuer	Abziehbare Vorsteuer	Ust Voraus- zahlung
			insgesamt	dar. Lieferungen und Leistungen			
		Anzahl	1 000 DM				
067224	Heinersdorf	25	16 885	16 885	1 914	1 438	476
067228	Henzensdorf	1
067232	Herzberg	16	14 142	14 142	1 794	1 397	397
067237	Jacobsdorf	42	45 892	45 411	7 050	5 615	1 435
067240	Jänickendorf	3
067244	Kagel	39	9 542	9 538	1 393	1 109	284
067248	Karras	1
067252	Kehrigk	8	1 955	1 955	295	171	124
067256	Kienbaum	9	4 037	4 037	634	375	259
067260	Kieselwitz	5	3 866	3 866	437	334	103
067264	Klein Muckrow	3
067268	Kobbeln	4
067272	Kolpin	9
067276	Kossenblatt	11	4 679	4 679	643	276	367
067280	Kummerow	1
067284	Kummersdorf	15	4 859	4 859	737	483	255
067288	Langewahl	26	18 026	18 008	2 872	2 197	675
067292	Lawitz	10	5 127	5 127	820	438	382
067296	Leißnitz	12	6 691	6 689	650	615	35
067300	Limsdorf	19	4 680	4 680	629	415	214
067304	Lindenberg	30	48 868	48 834	6 778	5 126	1 652
067312	Markgrafpieske	22	25 694	25 434	3 954	2 946	1 008
067316	Merz	2
067320	Mittweide	5
067324	Mixdorf	32	15 394	14 748	2 400	1 599	801
067328	Möbiskrüge	8	2 195	2 195	363	159	205
067332	Mönchwinkel	5
067336	Müllrose, Stadt	159	205 723	203 833	29 954	21 161	8 793
067340	Neu Golm	13	29 894	29 893	4 701	2 960	1 741
067344	Neu Zittau	41	17 057	16 987	2 411	1 791	620
067348	Neubrück (Spree)	10	1 461	1 461	180	134	46
067352	Neuendorf im Sande	7	3 258	3 258	429	427	3
067356	Neuzelle	77	78 591	77 307	10 865	7 851	3 015
067360	Niewisch	7	683	682	98	96	2
067364	Ossendorf	5
067372	Petersdorf b.Saarow-Pieskow	19	14 875	14 875	2 366	1 083	1 283
067376	Pfaffendorf	11	12 398	12 381	1 881	1 315	566
067380	Philadelphia	10	13 805	13 805	2 196	1 448	747
067384	Pieskow	4
067392	Pohlitz	14	29 415	29 410	4 687	3 276	1 411
067396	Ragow	5	2 273	2 273	364	254	110
067400	Ranzig	13	9 890	9 890	1 025	1 377	- 352
067404	Ratzdorf	10	5 058	5 058	707	382	325
067408	Rauen	50	25 249	25 241	3 771	2 214	1 557
067412	Reichenwalde	21	11 661	11 643	1 806	1 453	354
067416	Reudnitz	4
067420	Rieplos	5
067424	Rießen	10	1 527	1 487	222	117	105
067428	Sauen	8
067432	Schadow	5
067436	Schernsdorf	9
067440	Schöneiche b. Berlin	407	274 059	270 070	39 089	24 287	14 803
067444	Schönfelde	2
067448	Schwerin	9
067452	Schwerzko	2

**Noch: 6.2 Umsatzsteuerpflichtige, deren steuerbarer Umsatz und Umsatzsteuervorauszahlungen 1999
nach Verwaltungsbezirken und Gemeinden**

AGS	Verwaltungsbezirk	Steuerpflichtige	Steuerbarer Umsatz		Ust vor Abzug der Vorsteuer	Abziehbare Vorsteuer	Ust Vorauszahlung
			insgesamt	dar. Lieferungen und Leistungen			
		Anzahl	1 000 DM				
067456	Selchow	8	1 874	1 874	277	179	99
067460	Sieversdorf	12	10 993	10 980	1 586	1 285	306
067464	Spreeau	34	701 537	700 816	75 761	70 613	5 148
067468	Spreehagen	73	172 529	170 920	24 723	17 412	7 310
067472	Steinhöfel	21	12 076	12 055	1 786	1 386	401
067476	Steinsdorf	3
067480	Storkow, Stadt	242	229 510	205 108	33 401	24 808	8 593
067484	Streichwitz	1
067488	Stremmen	5
067492	Tauche	18	37 197	37 038	3 066	3 364	- 298
067496	Tempelberg	4
067500	Trebatsch, Leichhardt-Gem.	17	8 158	8 152	900	780	120
067504	Treppeln	7	3 387	3 387	510	321	189
067508	Vogelsang	18	16 786	16 758	2 677	2 301	376
067512	Weichensdorf	1
067516	Wellnitz	24	24 437	24 436	3 396	2 314	1 083
067520	Wendisch Rietz	69	23 286	23 167	2 884	2 099	784
067524	Werder	7	823	823	126	87	39
067528	Wiesenu	37	29 705	29 688	3 632	2 813	820
067536	Wilmersdorf	10	10 831	10 831	1 722	1 206	517
067540	Wochowsee	2
067544	Woltersdorf	272	204 777	199 809	31 432	19 372	12 063
067548	Zeust	4
067552	Ziltendorf	39	19 879	19 879	3 107	2 166	940

Noch: 6.2 Umsatzsteuerpflichtige, deren steuerbarer Umsatz und Umsatzsteuervorauszahlungen 1999 nach Verwaltungsbezirken und Gemeinden

AGS	Verwaltungsbezirk	Steuerpflichtige	Steuerbarer Umsatz		Ust vor Abzug der Vorsteuer	Abziehbare Vorsteuer	Ust Vorauszahlung
			insgesamt	dar. Lieferungen und Leistungen			
		Anzahl	1 000 DM				
068000	Landkreis Ostprignitz-Ruppin	3 601	3 892 931	3 838 166	504 361	402 360	101 974
068008	Banzendorf	3
068012	Barsikow	6	10 933	10 778	1 277	1 119	158
068020	Berlinchen	8	4 909	4 909	641	512	128
068024	Betzin	3
068028	Blandikow	9	3 034	2 975	461	284	178
068036	Blesendorf	5
068040	Blumenthal	28	18 543	18 543	2 545	2 226	319
068044	Bork-Lellichow	11	10 758	10 758	1 694	1 051	642
068048	Braunsberg	4
068052	Breddin	31	19 624	19 622	2 799	2 313	486
068060	Brunne	8
068064	Bückwitz	12	5 123	5 122	753	610	146
068068	Christdorf	3
068072	Dabergotz	14	17 045	17 045	2 268	1 524	744
068080	Dechtow	8	4 160	4 160	516	374	142
068084	Dessow	10	35 723	35 723	5 643	3 674	1 971
068088	Deutschhof	4	317	317	48	34	14
068092	Dierberg	4
068096	Dorf-Zechlin	15	6 546	6 546	793	612	181
068100	Dossow	17	8 508	8 507	1 158	1 613	- 455
068104	Dranse	3
068109	Dreetz	30	16 542	15 977	1 927	1 609	318
068112	Drewen	8	5 378	5 378	707	386	321
068116	Fehrbellin, Stadt	128	138 765	138 328	17 387	14 620	2 767
068120	Flecken Zechlin	28	11 174	11 147	1 421	852	569
068124	Frankendorf	6
068128	Fretzdorf	12	32 869	30 403	3 224	2 468	756
068132	Freyenstein, Stadt	47	23 401	23 335	3 122	2 012	1 111
068136	Gadow	8	2 055	2 052	316	151	165
068148	Garz	3
068156	Goldbeck	7	2 176	2 176	265	125	141
068164	Grabow bei Blumenthal	5	716	716	86	72	14
068168	Groß Haßlow	18	17 435	17 403	2 599	1 604	995
068172	Großzerlang	4	475	475	76	43	33
068176	Hakenberg	7
068180	Heiligengrabe	32	511 165	509 378	39 893	53 316	- 13 423
068184	Heinrichsdorf	3
068188	Herzberg (Mark)	15	9 319	9 308	1 371	883	488
068192	Herzprung	6
068196	Hindenberg	3
068204	Holzhausen	4	1 665	1 647	237	139	99
068208	Jabel	3
068212	Kagar	8	2 161	2 160	285	196	89
068220	Karwese	17	4 675	4 675	674	501	173
068228	Keller	4
068236	Kleinzerlang	6
068240	Klosterheide	7	1 978	1 978	262	241	21
068244	Königsberg	3
068248	Königshorst	13	4 340	4 340	425	444	- 19
068252	Kötzlin	5	763	763	122	70	52
068264	Kyritz, Stadt	373	346 988	337 346	47 114	35 109	12 005
068268	Langen	4
068272	Lentzke	19	14 650	14 650	1 760	1 387	380
068276	Liebenthal	5

**Noch: 6.2 Umsatzsteuerpflichtige, deren steuerbarer Umsatz und Umsatzsteuervorauszahlungen 1999
nach Verwaltungsbezirken und Gemeinden**

AGS	Verwaltungsbezirk	Steuerpflichtige	Steuerbarer Umsatz		Ust vor Abzug der Vorsteuer	Abziehbare Vorsteuer	Ust Vorauszahlung
			insgesamt	dar. Lieferungen und Leistungen			
		Anzahl	1 000 DM				
068280	Lindow (Mark), Stadt	87	53 164	53 073	7 215	5 200	2 015
068284	Linow	13	2 345	2 345	347	241	106
068288	Linum	14	8 759	8 758	1 178	900	278
068300	Luhme	4	588	588	84	72	12
068304	Manker	11	7 821	7 821	706	771	- 65
068306	Märkisch Linden	37	110 170	98 580	16 772	11 512	5 262
068308	Maulbeerwalde	1
068312	Nackel	10	8 567	8 567	1 211	1 044	167
068320	Neuruppin, Fontanestadt	1 000	1 072 400	1 056 214	152 581	111 195	41 385
068324	Neustadt (Dosse), Stadt	145	107 523	107 372	15 786	10 882	4 904
068328	Niemerlang	6
068332	Papenbruch	10	1 883	1 883	299	58	241
068336	Plänitz-Leddin	9	3 774	3 774	384	249	135
068340	Protzen	11	3 388	3 388	507	336	171
068348	Rehfeld-Berlitt	14	6 874	6 872	773	708	65
068352	Rheinsberg, Stadt	205	153 825	153 580	22 015	18 417	3 610
068356	Roddahn	8	448	448	49	48	1
068364	Rosenwinkel	6	888	888	117	98	20
068368	Rossow	2
068372	Rüthnick	15	5 035	5 035	651	490	161
068380	Schönberg	7
068384	Schönermark	3
068388	Schwanow	2
068392	Schweinrich	5	1 584	1 584	205	95	110
068396	Seebeck-Strubensee	6	9 273	9 273	1 156	819	337
068404	Sewekow	7
068409	Sieversdorf-Hohenofen	22	17 433	17 145	2 523	1 970	554
068412	Storbeck	5	5 664	5 627	654	433	222
068416	Stüdenitz	19	13 353	13 352	1 699	1 366	332
068420	Tarmow	19	75 869	71 098	10 620	9 821	799
068424	Teetz/Ganz	3	1 044	1 044	129	102	26
068425	Temnitzquell	35	18 830	18 805	2 744	919	1 825
068426	Temnitztal	33	26 742	26 543	3 425	2 687	739
068436	Vielitz	4
068440	Walchow	6
068444	Wall	4
068448	Wallitz	2
068452	Walsleben	31	20 027	19 982	2 737	1 909	828
068460	Wemikow	6	2 501	2 475	320	271	50
068468	Wittstock/Dosse, Stadt	448	442 910	441 084	55 599	41 798	13 801
068472	Wulfersdorf	14	20 934	20 934	2 420	1 874	547
068477	Wusterhausen/Dosse, Stadt	162	144 905	144 573	20 718	15 895	4 767
068480	Wustrau-Altfriesack	30	87 512	84 779	13 261	11 066	2 195
068484	Zaatzke	8	2 705	2 694	344	378	- 34
068488	Zechlinerhütte	20	7 049	7 049	1 073	622	451
068492	Zechow	2
068496	Zempow	6
068501	Zernitz-Lohm	29	27 239	27 136	3 155	2 157	999
068504	Zootzen	4	963	963	154	83	71
068508	Zühlen	4

Noch: 6.2 Umsatzsteuerpflichtige, deren steuerbarer Umsatz und Umsatzsteuervorauszahlungen 1999 nach Verwaltungsbezirken und Gemeinden

AGS	Verwaltungsbezirk	Steuerpflichtige	Steuerbarer Umsatz		Ust vor Abzug der Vorsteuer	Abziehbare Vorsteuer	Ust Vorauszahlung
			insgesamt	dar. Lieferungen und Leistungen			
		Anzahl	1 000 DM				
069000	Landkreis Potsdam-Mittelmark	7 163	6 942 098	6 815 213	956 404	666 244	290 205
069004	Alt Bork	6	5 546	5 543	829	589	240
069008	Baitz	11	2 916	2 916	333	359	- 27
069012	Bardenitz	21	12 555	12 555	1 524	1 065	459
069016	Beelitz, Stadt	211	248 191	247 295	35 979	23 104	12 875
069020	Belzig, Stadt	259	272 428	271 702	36 363	27 201	9 162
069024	Benken	1
069028	Bensdorf	30	21 038	21 038	2 107	1 640	467
069032	Bergholz	7	2 691	2 691	400	306	94
069036	Bergholz-Rehbrücke	225	124 446	124 371	18 940	11 249	7 691
069044	Bochow	22	38 676	27 755	5 877	3 343	2 534
069048	Boecke	1
069052	Borkheide	63	47 468	46 642	7 152	4 352	2 800
069056	Borkwalde	29	14 930	14 744	2 277	1 099	1 177
069060	Borne	3
069064	Brachwitz	5	539	539	82	34	49
069068	Brielow	62	63 376	62 151	8 830	6 090	2 740
069072	Briest	13	11 113	11 113	1 761	1 331	430
069076	Brück, Stadt	152	256 856	251 688	39 510	25 631	13 884
069080	Buchholz b. Niemege	1
069084	Buchholz bei Beelitz	19	9 005	9 005	1 325	954	371
069088	Buckau	7	2 284	2 283	233	237	- 3
069092	Bücknitz	12	3 469	3 114	378	249	129
069096	Busendorf	15	10 988	10 570	1 732	1 140	593
069100	Butzow	11	5 811	5 811	768	596	172
069104	Cammer	21	9 850	9 850	1 464	936	528
069108	Caputh	162	84 107	84 030	12 629	7 134	5 495
069112	Dahnsdorf	19	15 407	15 327	2 297	1 660	637
069116	Damelang-Freienthal	7	4 616	4 587	662	457	205
069120	Damsdorf	63	95 657	70 267	11 392	6 540	4 851
069124	Deetz	26	15 878	14 458	2 354	1 392	961
069128	Derwitz	25	27 355	26 885	4 165	2 903	1 262
069132	Deutsch Bork	4
069136	Dietersdorf	8
069140	Dippmannsdorf	8	2 137	2 137	344	123	221
069144	Dretzen	7	2 264	2 243	233	284	- 51
069148	Elsholz	12	23 067	23 012	1 422	1 981	- 560
069152	Emstal	10	40 273	39 991	6 441	3 580	2 861
069156	Fahlhorst	3
069160	Fahrland	74	64 693	60 896	9 979	6 452	3 527
069164	Feldheim	5
069168	Ferch	47	13 106	13 105	2 053	1 133	920
069172	Fichtenwalde	54	34 926	34 925	3 927	2 504	1 423
069176	Fohrde	40	14 514	14 292	2 053	1 429	624
069180	Fredersdorf	10	2 282	2 282	302	188	114
069184	Fresdorf	5
069188	Garrey	7
069192	Geltow	120	161 689	158 599	23 857	15 840	8 018
069196	Glienecke	12	5 245	5 245	611	383	228
069200	Glindow	169	214 680	208 881	27 117	22 041	5 076
069204	Göhlsdorf	29	17 919	17 898	2 819	1 742	1 076
069208	Gollwitz	4	1 835	1 835	218	198	21
069212	Golm	57	45 626	45 561	7 022	3 572	3 450
069216	Golzow	56	31 369	31 369	4 009	3 180	829
069220	Gortz	2

Noch: 6.2 Umsatzsteuerpflichtige, deren steuerbarer Umsatz und Umsatzsteuervorauszahlungen 1999
nach Verwaltungsbezirken und Gemeinden

AGS	Verwaltungsbezirk	Steuerpflichtige	Steuerbarer Umsatz		Ust vor Abzug der Vorsteuer	Abziehbare Vorsteuer	Ust Vorauszahlung
			insgesamt	dar. Lieferungen und Leistungen			
		Anzahl	1 000 DM				
069224	Görzke	61	26 395	26 334	3 490	2 606	884
069228	Götz	28	9 504	9 497	1 301	782	519
069232	Gräben	9	2 880	2 880	449	223	226
069236	Grebs	13	7 841	7 840	1 198	826	373
069240	Groß Briesen	8	2 925	2 925	441	273	169
069244	Groß Glienicke	86	162 291	162 038	20 547	30 240	- 9 693
069248	Groß Kreuz	60	194 606	183 701	17 184	15 152	2 033
069252	Groß Marzehns	1
069256	Grubo	7
069260	Güterfelde	67	95 132	84 766	11 900	7 721	4 179
069264	Hagelberg	4	652	652	71	73	- 2
069268	Haseloff-Grabow	5	2 419	2 419	285	277	8
069272	Hohenferchesar	1
069280	Jeserig	47	61 118	59 334	9 513	6 831	2 682
069284	Jeserig/Fläming	9	5 163	5 163	745	498	247
069288	Jeserigerhütten	5
069292	Kemnitz	14	11 307	11 307	1 736	851	886
069296	Ketzür	4
069304	Kleinmachnow	549	405 689	404 196	60 672	37 868	22 805
069308	Klepzig	4
069312	Köpernitz	6	8 607	8 607	1 224	833	391
069316	Krahne	20	29 217	28 936	4 203	2 614	1 589
069320	Kranepuhl	5
069324	Krielow	13	5 866	5 866	784	558	225
069328	Kuhlowitz	6
069332	Langerwisch	60	34 647	34 496	4 313	3 271	1 042
069336	Lehnin	114	77 761	77 731	11 747	7 931	3 816
069344	Linthe	24	195 296	189 841	30 709	22 032	8 677
069348	Lobbese	8	2 741	2 741	353	279	75
069352	Locktow	12	6 713	6 406	767	669	98
069356	Lübnitz	6
069360	Lühsdorf	2
069364	Lünow	2
069368	Lüsse	4	814	814	126	76	50
069372	Lütte	18	8 840	8 193	1 119	844	275
069376	Marquardt	23	17 445	17 445	2 742	2 565	177
069380	Marzahna	22	22 956	22 759	3 161	2 348	812
069384	Marzahne	12	4 277	4 201	512	403	110
069388	Medewitz	14	7 807	7 807	1 233	740	493
069392	Michelsdorf	11	6 134	6 134	874	616	257
069396	Michendorf	138	198 165	197 893	26 316	19 781	6 535
069400	Mörz	7	4 894	4 894	765	449	316
069408	Nahmitz	19	8 986	8 916	1 400	940	459
069412	Neschholz	8	3 938	3 938	480	404	76
069416	Netzen	16	7 607	7 606	1 038	737	301
069420	Neu Fahrland	51	90 604	90 043	14 173	5 963	8 210
069424	Neuehütten	4
069428	Neuendorf b. Brück	8	1 564	1 564	193	275	- 79
069432	Nichel	8
069436	Niebel	3
069440	Niebelhorst	2
069444	Niederwerbig	9
069448	Niemegk, Stadt	104	121 684	121 497	18 208	13 081	5 127
069452	Nudow	10	4 740	4 740	744	414	330
069456	Oberjünne	5	2 127	2 126	262	180	82

Noch: 6.2 Umsatzsteuerpflichtige, deren steuerbarer Umsatz und Umsatzsteuervorauszahlungen 1999 nach Verwaltungsbezirken und Gemeinden

AGS	Verwaltungsbezirk	Steuerpflichtige	Steuerbarer Umsatz		Ust vor Abzug der Vorsteuer	Abziehbare Vorsteuer	Ust Vorauszahlung
			insgesamt	dar. Lieferungen und Leistungen			
		Anzahl	1 000 DM				
069460	Päwesin	24	13 662	13 662	2 148	1 308	840
069464	Philippsthal	5	1 441	1 441	200	96	104
069468	Phöben	17	32 057	32 057	5 123	3 311	1 812
069472	Plötzin	29	21 346	21 168	3 143	1 865	1 278
069476	Pritzerbe, Stadt	54	20 723	20 615	2 994	1 919	1 074
069480	Prützke	22	49 198	49 197	7 784	4 143	3 646
069484	Raben	4
069488	Rädel	11	6 516	6 516	820	497	323
069492	Radewege	30	13 977	13 977	2 129	1 379	750
069496	Rädigke	7	5 509	5 480	631	823	- 193
069500	Ragösen	21	11 800	11 800	1 639	926	713
069504	Reckahn	8	3 800	3 800	606	292	314
069508	Reesdorf	3
069512	Reetz	14	9 300	9 130	1 135	909	225
069516	Reetzerhütten	9	3 666	3 665	567	357	210
069520	Reppinichen	7	9 105	9 105	1 454	863	591
069524	Rieben	8
069528	Rietz	14	42 411	41 393	5 520	3 815	1 706
069532	Rietz	13	6 368	6 368	1 000	595	406
069536	Rogäsen	10	21 445	20 905	1 734	1 868	- 133
069540	Roskow	13	9 229	9 229	1 269	779	490
069544	Rottstock	9	1 812	1 812	237	217	20
069548	Saarmund	64	34 659	32 126	5 046	3 200	1 845
069552	Salzbrunn	4	2 063	2 063	327	262	65
069556	Satzkorn	18	34 313	34 313	5 329	4 425	905
069560	Schäpe	2
069564	Schenkenberg	39	31 718	31 693	4 543	2 721	1 823
069568	Schenkenhorst	16	4 036	4 036	642	260	381
069572	Schlalach	13	5 239	5 239	523	497	26
069576	Schlamau	7	1 578	1 578	248	148	99
069580	Schlunkendorf	6
069584	Schmergow	21	8 812	8 790	1 013	813	200
069588	Schwanebeck	22	26 903	26 902	3 481	3 393	88
069592	Seeburg	54	23 278	23 209	3 473	2 437	1 036
069596	Seddiner See	119	122 672	122 214	17 430	11 986	5 444
069600	Sputendorf	14	15 032	15 012	2 249	1 539	710
069604	Stahnsdorf	428	346 883	343 401	50 344	35 263	15 081
069608	Steinberg	4
069612	Stücken	16	17 641	17 641	2 587	1 702	885
069616	Teltow, Stadt	678	907 400	903 620	109 921	73 778	36 142
069620	Töplitz	75	36 418	31 928	5 313	3 207	2 106
069624	Trechwitz	8	2 922	2 922	452	273	179
069628	Tremsdorf	1
069632	Treuenbrietzen, Stadt	204	110 135	108 940	15 763	10 494	5 269
069636	Uetz-Paaren	18	11 396	11 396	1 744	1 137	608
069640	Viesen	3
069644	Warchau	2
069648	Wenzlow	11	6 944	6 933	1 085	574	512
069652	Werbig	8	3 139	3 139	389	286	103
069656	Werder (Havel), Stadt	458	404 324	400 114	55 666	37 740	17 926
069660	Weseram	17	16 978	16 786	1 629	1 333	324
069664	Wiesenburg	55	98 269	97 038	13 434	10 933	2 501
069668	Wildenbruch	54	42 839	42 823	6 595	4 385	2 210
069672	Wilhelmshorst	85	33 180	33 171	4 922	3 101	1 821
069676	Wittbrietzen	18	9 705	9 705	1 174	962	212

**Noch: 6.2 Umsatzsteuerpflichtige, deren steuerbarer Umsatz und Umsatzsteuervorauszahlungen 1999
nach Verwaltungsbezirken und Gemeinden**

AGS	Verwaltungsbezirk	Steuerpflichtige	Steuerbarer Umsatz		Ust vor Abzug der Vorsteuer	Abziehbare Vorsteuer	Ust Vorauszahlung
			insgesamt	dar. Lieferungen und Leistungen			
		Anzahl	1 000 DM				
069680	Wollin	27	25 982	25 982	3 523	2 706	816
069684	Wust	42	22 266	22 157	3 283	2 356	928
069688	Wusterwitz	95	59 506	59 272	8 647	5 567	3 080
069692	Zauchwitz	19	19 562	19 513	2 885	1 810	1 075
069696	Ziesar, Stadt	94	96 310	96 197	13 220	8 722	4 499
069700	Zitz	4	227	227	36	15	21

Noch: 6.2 Umsatzsteuerpflichtige, deren steuerbarer Umsatz und Umsatzsteuervorauszahlungen 1999 nach Verwaltungsbezirken und Gemeinden

AGS	Verwaltungsbezirk	Steuerpflichtige	Steuerbarer Umsatz		Ust vor Abzug der Vorsteuer	Abziehbare Vorsteuer	Ust Vorauszahlung
			insgesamt	dar. Lieferungen und Leistungen			
		Anzahl	1 000 DM				
070000	Landkreis Prignitz	2 816	2 987 076	2 945 448	388 799	311 715	77 004
070004	Alt Krüssow	2
070008	Bad Wilsnack, Stadt	97	113 983	113 811	17 371	12 562	4 809
070012	Baek	14	9 014	9 014	752	741	15
070016	Barenthin	10	4 536	4 536	386	381	4
070020	Bendelin	5
070028	Berge	34	19 293	18 804	2 365	1 965	400
070032	Besandten	2
070036	Beveringen	7	953	953	142	81	60
070040	Blüthen	6
070044	Boberow	11	7 960	7 958	970	1 259	- 289
070048	Boddin-Langnow	6
070052	Breese	21	17 946	17 934	2 871	2 047	824
070056	Buchholz	16	11 978	11 659	1 582	1 314	268
070060	Cumlosen	23	17 974	17 959	2 651	2 048	604
070064	Dallmin	23	13 204	13 204	1 666	1 219	447
070068	Dannenwalde	16	51 575	51 503	7 209	6 451	758
070072	Demerthin	10	11 369	11 369	1 218	1 171	47
070076	Döllen	2
070080	Eldenburg	9	1 995	1 995	275	169	106
070084	Falkenhagen	14	87 772	78 354	9 073	13 860	- 4 787
070088	Frehne	7	1 959	1 958	196	410	- 214
070092	Garlin	22	27 144	27 135	4 064	2 932	1 132
070096	Gerdshagen	20	17 537	17 537	2 093	1 846	246
070100	Giesensdorf	10	23 447	23 223	3 709	2 810	899
070104	Glöwen	40	28 700	28 538	4 235	3 231	1 003
070108	Görike	7
070112	Grabow-Buckow	4	574	574	67	79	- 11
070116	Granzow	2
070120	Groß Breese	10	3 995	3 995	497	367	138
070124	Groß Pankow	29	22 691	22 686	1 880	1 501	379
070128	Groß Warnow	20	20 833	20 522	2 734	1 904	830
070132	Groß Welle	4
070136	Groß Woltersdorf	4
070144	Gülitz	5	1 170	1 170	181	139	43
070148	Gumtow	6
070152	Halenbeck	8
070156	Helle	11	12 846	12 790	1 175	1 407	- 232
070160	Hoppenrade	7	1 151	1 151	155	145	10
070164	Hülsebeck	2
070168	Jännersdorf	2
070172	Karstädt	92	216 694	214 309	21 886	20 286	1 470
070176	Kehrberg	4	504	504	61	32	30
070180	Kernitz	6
070184	Klein Gottschow	6
070188	Klein Woltersdorf	15	7 507	7 507	803	836	- 33
070192	Kleinow	19	10 960	10 959	1 364	1 623	- 259
070196	Kletzke	9	7 697	7 697	755	720	35
070200	Kolrep	3
070204	Krampfer	8	7 040	7 040	802	772	29
070208	Krependorf	5
070212	Kribbe	6
070216	Kuhbier	2
070220	Kuhsdorf	10	9 217	9 217	821	1 150	- 328
070224	Kunow	16	11 985	11 985	1 632	1 154	478

**Noch: 6.2 Umsatzsteuerpflichtige, deren steuerbarer Umsatz und Umsatzsteuervorauszahlungen 1999
nach Verwaltungsbezirken und Gemeinden**

AGS	Verwaltungsbezirk	Steuerpflichtige	Steuerbarer Umsatz		Ust vor Abzug der Vorsteuer	Abziehbare Vorsteuer	Ust Vorauszahlung
			insgesamt	dar. Lieferungen und Leistungen			
		Anzahl	1 000 DM				
070228	Laaske	3
070232	Laaslich	7
070236	Lanz	23	6 207	6 207	951	517	434
070240	Legde	10	9 064	9 064	733	834	- 101
070244	Lenzen (Elbe), Stadt	97	79 060	78 975	10 987	8 236	2 751
070248	Lindenberg	12	7 568	7 568	748	797	- 49
070252	Lockstädt	2
070256	Lütkenhof	2
070260	Mankmuß	1
070264	Mansfeld	2
070268	Mellen	1
070272	Mertensdorf	3
070276	Mesendorf	1
070280	Meyenburg, Stadt	86	189 311	180 690	22 178	21 174	1 004
070284	Nebelin	7	4 091	4 090	414	408	6
070288	Nettelbeck	5
070292	Netzow	8	4 742	4 742	572	471	105
070296	Perleberg, Stadt	468	517 066	515 037	64 323	47 035	17 291
070300	Pirow	17	17 885	17 879	2 358	1 937	421
070304	Porep	3
070308	Preddöhl	4
070312	Premslin	17	12 471	12 344	1 432	1 110	323
070316	Pritzwalk, Stadt	402	421 952	413 108	58 692	43 478	15 227
070320	Pröttlin	11	10 718	10 702	1 028	1 186	- 157
070324	Pulitz, Stadt	87	63 740	63 522	8 957	8 942	15
070328	Quitzebel	9
070332	Reckenzin	5	1 090	1 090	121	187	- 66
070336	Reetz	7	8 387	8 387	1 185	1 059	126
070340	Retzin	3
070344	Rohlsdorf	1
070348	Rühstädt	12	6 841	6 839	793	764	29
070352	Sadenbeck	19	23 700	23 699	3 447	2 847	600
070356	Sagast	5
070360	Scholde	10	3 312	3 312	287	326	- 39
070364	Schönebeck	7
070368	Schönhagen b. Gumtow	3
070372	Schrepkow	1
070376	Silmersdorf	4
070380	Steffenshagen	3
070384	Stepenitz	6
070388	Telschow-Weitgendorf	8	3 498	3 498	420	461	- 41
070392	Triglitz	9	6 647	6 647	700	660	39
070396	Tüchen	10	7 833	7 785	789	767	25
070404	Vehlow	20	9 409	9 409	1 042	1 018	25
070408	Vettin	1
070412	Viesecke	5
070416	Weisen	34	68 007	67 921	10 593	7 849	2 744
070420	Wilmsdorf	6
070424	Wittenberge, Stadt	570	522 720	516 620	75 388	51 717	23 673
070428	Wolfshagen	15	17 397	16 611	2 246	1 853	393
070432	Wootz	7
070436	Wutike	8

Noch: 6.2 Umsatzsteuerpflichtige, deren steuerbarer Umsatz und Umsatzsteuervorauszahlungen 1999 nach Verwaltungsbezirken und Gemeinden

AGS	Verwaltungsbezirk	Steuerpflichtige	Steuerbarer Umsatz		Ust vor Abzug der Vorsteuer	Abziehbare Vorsteuer	Ust Vorauszahlung
			insgesamt	dar. Lieferungen und Leistungen			
		Anzahl	1 000 DM				
071000	Landkreis Spree-Neiße	4 218	4 456 015	4 379 368	609 568	438 649	168 337
071004	Atterwasch	12	5 669	5 080	756	616	140
071008	Bagenz	11	5 631	5 631	805	433	372
071012	Bärenbrück	4
071016	Bärenklau	5
071020	Bloisdorf	4	359	359	57	39	19
071024	Bohsdorf	22	15 499	15 226	2 456	1 947	509
071028	Briesen	22	13 226	10 359	1 354	866	488
071032	Burg (Spreewald)	184	113 577	112 586	16 100	11 980	4 119
071036	Casel	2
071040	Dissen	16	10 590	10 590	1 684	1 105	578
071044	Döbern, Stadt	113	90 214	88 760	13 146	8 775	4 267
071048	Domsdorf	3
071052	Drachhausen	13	12 314	12 307	1 947	1 357	590
071056	Drebkau, Stadt	81	88 564	88 001	13 045	10 631	2 414
071060	Drehnow	11	6 305	6 126	992	567	425
071064	Drewitz	9	1 957	1 957	276	143	134
071068	Drieschnitz-Kahsel	13	9 479	9 479	1 142	670	472
071072	Fehrow	10	3 951	3 951	458	522	- 64
071076	Forst (Lausitz), Stadt	614	549 266	543 686	77 064	51 484	25 324
071080	Frauendorf	7	4 207	4 205	673	480	193
071084	Friedrichshain	12	4 089	4 089	602	346	256
071088	Gablenz	1
071092	Gahry	8
071096	Gallinchen	89	155 227	153 648	20 857	15 040	5 817
071098	Gastrose-Kerkwitz	23	11 510	11 462	1 765	1 087	678
071100	Gosda	10	4 717	4 717	691	475	216
071112	Graustein	12	3 556	3 556	561	282	279
071116	Greifenhain	1
071120	Grießen	5
071124	Groß Döbbern	14	4 205	4 205	628	401	227
071132	Groß Gaglow	117	282 919	279 204	43 579	35 856	7 723
071140	Groß Kölzig	26	12 150	12 083	1 893	1 358	535
071144	Groß Luja	14	53 384	49 232	8 058	6 143	1 914
071148	Groß Oßnig	25	9 007	9 006	1 367	980	387
071152	Groß Schacksdorf	21	14 422	14 411	1 434	932	502
071156	Grötsch	2
071160	Guben, Stadt	593	588 028	584 916	79 803	54 458	23 429
071164	Guhrow	14	10 980	10 980	1 731	1 153	578
071168	Haasow	8	2 845	2 841	326	296	29
071172	Haidemühl	5
071176	Heinersbrück	14	5 700	5 700	709	619	90
071184	Hornow	14	12 365	12 310	1 615	1 252	363
071188	Jämlitz	4	1 159	1 159	171	90	81
071192	Jänschwalde	36	22 308	22 308	3 297	2 654	643
071196	Jehserig	5
071200	Jerischke	1
071204	Jethe	8	2 291	2 291	338	206	132
071208	Jocksdorf	8	5 148	5 148	603	476	126
071212	Kathlow	1
071224	Kiekebusch	41	54 215	54 212	8 602	6 502	2 100
071228	Klein Döbbern	18	6 945	6 945	964	675	289
071232	Klein Düben	3
071236	Klein Kölzig	5	2 082	2 082	291	158	132
071240	Klein Loitz	8	1 870	1 765	224	350	- 126

**Noch: 6.2 Umsatzsteuerpflichtige, deren steuerbarer Umsatz und Umsatzsteuervorauszahlungen 1999
nach Verwaltungsbezirken und Gemeinden**

AGS	Verwaltungsbezirk	Steuerpflichtige	Steuerbarer Umsatz		Ust vor Abzug der Vorsteuer	Abziehbare Vorsteuer	Ust Vorauszahlung
			insgesamt	dar. Lieferungen und Leistungen			
		Anzahl	1 000 DM				
071244	Kolkwitz	394	434 112	428 695	64 359	42 501	21 721
071248	Komptendorf	13	6 252	6 249	827	580	247
071252	Koppatz	10	4 905	4 905	736	352	384
071260	Laubsdorf	16	9 838	9 825	1 478	1 061	417
071264	Laubst	9
071272	Leuthen	20	12 901	12 901	1 928	1 357	571
071276	Lieskau	2
071282	Lutzketal	44	28 732	28 721	4 110	2 770	1 340
071284	Mattendorf	8	2 080	2 080	301	152	148
071288	Maust	11	4 318	4 288	676	465	211
071292	Müschen	5	1 678	1 678	235	159	77
071296	Neuendorf	7
071300	Neuhausen	16	10 442	10 442	1 646	1 099	547
071304	Peitz, Stadt	198	386 041	372 529	55 469	40 650	14 819
071310	Pinnow-Heideland	23	25 636	25 636	3 685	2 579	1 105
071312	Preilack	7
071316	Preschen	2
071320	Proschim	11	12 482	12 482	1 324	1 196	128
071328	Reuthen	7	3 796	3 794	432	409	23
071332	Roggosen	13	8 463	8 436	1 146	824	322
071340	Schmogrow	12	3 931	3 931	609	448	161
071344	Schorbus	26	14 614	14 609	2 330	1 401	929
071360	Sergen	8
071364	Siewisch	4	4 185	4 172	621	395	226
071368	Simmersdorf	12	8 177	7 778	1 305	843	462
071372	Spremberg, Stadt	785	722 851	707 217	104 159	72 373	31 616
071380	Striesow	8	6 579	5 508	829	403	426
071384	Tauer	20	17 960	17 930	2 783	1 608	1 175
071388	Trebendorf	4
071392	Tschernitz	35	314 527	300 515	17 496	21 614	- 4 118
071396	Türkendorf	4
071400	Turnow	20	37 993	37 993	5 097	3 827	1 270
071404	Wadelsdorf	4	539	539	76	52	23
071408	Welzow, Stadt	85	51 446	50 473	7 608	5 121	2 486
071412	Werben	42	34 373	34 236	5 088	3 592	1 496
071416	Wolfshain	11	2 451	2 451	381	186	195

Noch: 6.2 Umsatzsteuerpflichtige, deren steuerbarer Umsatz und Umsatzsteuervorauszahlungen 1999 nach Verwaltungsbezirken und Gemeinden

AGS	Verwaltungsbezirk	Steuerpflichtige	Steuerbarer Umsatz		Ust vor Abzug der Vorsteuer	Abziehbare Vorsteuer	Ust Vorauszahlung
			insgesamt	dar. Lieferungen und Leistungen			
		Anzahl	1 000 DM				
072000	Landkreis Teltow-Fläming	4 921	6 683 577	6 581 082	925 431	699 539	225 680
072004	Ahrensdorf	14	2 813	2 813	376	232	145
072013	Baruth/Mark, Stadt	88	250 813	246 779	29 223	23 522	5 701
072016	Blankenfelde	266	176 668	154 761	22 348	17 182	5 166
072032	Bollensdorf	4
072040	Buckow	5
072048	Dahlewitz	111	310 448	300 348	39 424	27 679	11 744
072052	Dahme, Stadt	146	82 587	82 038	12 099	8 621	3 478
072064	Diedersdorf	36	69 076	66 150	10 578	7 923	2 656
072068	Dornswalde	4
072072	Gadsdorf	14	11 407	11 407	1 809	1 179	629
072076	Gebersdorf	4
072089	Glienick	59	71 171	71 167	10 901	6 581	4 320
072092	Görsdorf	6	7 346	7 282	568	792	- 224
072104	Groß Kienitz	36	328 410	323 009	50 194	45 818	4 376
072108	Groß Machnow	45	91 348	91 079	14 036	9 950	4 086
072112	Groß Schulzendorf	18	13 708	13 596	1 952	1 346	607
072120	Großbeeren	196	213 732	203 163	29 152	22 667	6 484
072132	Herbersdorf	2
072144	Hohenseefeld	25	137 516	137 451	15 642	14 584	1 057
072156	Ihlow	8
072160	Illmersdorf	8	6 319	6 319	822	758	65
072164	Jühnsdorf	9
072169	Jüterbog, Stadt	452	401 342	397 857	56 439	41 857	14 582
072172	Kallinchen	16	38 563	38 311	6 099	5 783	315
072176	Kemnitz	4
072184	Klasdorf	12	2 700	2 700	343	437	- 94
072188	Klausdorf	55	44 288	43 933	6 915	4 381	2 535
072204	Kummersdorf-Alexanderdorf	14	11 512	11 408	1 128	967	161
072208	Kummersdorf-Gut	7	6 420	6 420	1 025	568	457
072232	Luckenwalde, Stadt	709	656 702	652 737	92 634	65 622	27 026
072236	Lüdersdorf	12	15 266	15 266	2 379	1 297	1 081
072240	Ludwigsfelde, Stadt	621	1 638 965	1 632 079	239 811	181 142	58 669
072244	Mahlow	271	141 965	141 218	19 596	12 650	6 947
072260	Mehisdorf	3
072268	Mellensee	45	12 485	12 405	1 718	1 331	387
072280	Nächst Neuendorf	24	46 024	46 023	7 228	4 725	2 503
072292	Niebendorf-Heinsdorf	7	2 127	2 127	339	232	107
072297	Niedergörsdorf	174	203 069	202 669	25 636	20 291	5 345
072298	Niederer Fläming	81	46 639	46 553	5 143	4 539	609
072300	Niendorf	2
072308	Nunsdorf	19	210 831	209 904	19 271	17 705	1 566
072312	Nuthe-Urstromtal	180	193 858	192 922	24 951	18 268	7 044
072324	Paplitz	11	8 273	8 273	1 278	844	434
072329	Petkus	19	16 314	16 222	1 846	1 447	399
072332	Prensdorf	2
072340	Rangsdorf	177	105 043	101 067	15 754	10 209	5 532
072344	Rehagen	12	5 470	5 470	829	490	339
072356	Rietdorf	3
072364	Rosenthal	10	8 954	8 947	1 105	845	260
072368	Saalow	19	13 100	13 100	1 598	1 090	508
072376	Schöbendorf	10	15 493	15 210	1 969	1 631	338
072380	Schöna-Kolpien	10	4 107	4 107	584	399	185
072388	Schöneiche	16	9 821	9 821	1 227	781	446
072392	Schönhagen	21	10 287	10 194	1 635	1 127	508

**Noch: 6.2 Umsatzsteuerpflichtige, deren steuerbarer Umsatz und Umsatzsteuervorauszahlungen 1999
nach Verwaltungsbezirken und Gemeinden**

AGS	Verwaltungsbezirk	Steuer- pflichtige	Steuerbarer Umsatz		Ust vor Abzug der Vorsteuer	Abziehbare Vorsteuer	Ust Voraus- zahlung
			insgesamt	dar. Lieferungen und Leistungen			
		Anzahl	1 000 DM				
072412	Sperenberg	68	71 651	71 642	10 876	6 729	4 147
072421	Thyrow	63	35 347	34 486	4 443	3 038	1 406
072426	Trebbin, Stadt	234	417 158	400 207	62 293	45 621	16 576
072428	Wahlsdorf	14	7 227	7 189	1 094	744	350
072464	Wildau-Wentdorf	10	81 600	81 398	5 940	5 950	- 9
072468	Wünsdorf	101	62 701	62 357	9 429	6 388	2 560
072476	Zossen, Stadt	309	328 758	323 512	49 418	37 612	11 805

Noch: 6.2 Umsatzsteuerpflichtige, deren steuerbarer Umsatz und Umsatzsteuervorauszahlungen 1999 nach Verwaltungsbezirken und Gemeinden

AGS	Verwaltungsbezirk	Steuerpflichtige	Steuerbarer Umsatz		Ust vor Abzug der Vorsteuer	Abziehbare Vorsteuer	Ust Vorauszahlung
			insgesamt	dar. Lieferungen und Leistungen			
		Anzahl	1 000 DM				
073000	Landkreis Uckermark	3 600	11 073 774	10 961 414	1 583 781	914 635	668 580
073004	Altkünkendorf	4	442	442	71	20	51
073008	Angermünde, Stadt	294	279 939	277 110	40 182	26 700	13 481
073016	Bagemühl	5
073024	Beenz	2
073028	Berkholz	6
073032	Berkholz-Meyenburg	48	52 352	52 323	7 339	5 176	2 163
073036	Bertikow	6
073040	Beutel	1
073044	Biesenbrow	7
073048	Biesendahlshof	2
073052	Bietikow	7	2 830	2 830	343	471	- 127
073056	Blankenburg	6	4 340	4 340	674	451	223
073064	Blumberg	8	9 914	9 914	1 201	1 126	74
073068	Boitzenburg	38	26 227	26 171	3 764	4 276	- 512
073072	Bölkendorf	5
073080	Bruchhagen	3
073084	Brüssow, Stadt	42	41 980	41 979	5 567	4 165	1 402
073088	Buchenhain	5
073092	Carmzow	5
073096	Casekow	17	51 104	51 056	6 913	5 451	1 463
073100	Criewen	22	10 220	10 203	1 374	1 041	333
073104	Crussow	8	5 619	5 619	639	472	167
073112	Dauer	3	574	574	72	63	9
073116	Dedelow	21	31 667	31 390	3 205	2 533	673
073120	Densow	5
073128	Eickstedt	2
073132	Fahrenholz	2
073140	Falkenwalde	5	5 505	5 505	495	440	55
073144	Felchow	10	13 052	10 827	1 680	1 496	184
073148	Ferdinandshorst	2
073152	Flemsdorf	5
073156	Flieth	8	2 240	2 240	354	223	131
073160	Frauenhagen	16	11 664	11 634	1 857	1 307	550
073164	Fredersdorf	1
073172	Friedrichsthal	2
073176	Funkenhagen	8	5 432	5 407	604	614	- 9
073180	Fürstenwerder	25	20 264	20 264	2 975	1 809	726
073184	Gandenitz	9	2 150	2 150	265	211	54
073188	Gartz (Oder), Stadt	58	33 989	33 971	5 171	3 613	1 558
073192	Geesow	5
073196	Gellmersdorf	5	945	945	130	71	59
073200	Gerswalde	40	27 916	27 916	3 495	2 718	777
073204	Gollin	3
073209	Gollmitz	24	12 365	12 347	1 341	1 371	- 29
073212	Golm	2
073216	Göritz	17	31 934	31 821	3 789	3 477	312
073220	Görlsdorf	3
073224	Gramzow	58	77 124	74 411	11 080	6 843	4 237
073228	Greiffenberg, Stadt	17	13 582	13 582	1 691	1 289	402
073232	Groß Dölln	18	12 220	12 199	1 927	1 046	882
073236	Groß Pinnow	2
073240	Groß Fredenwalde	8	1 221	1 221	142	175	- 33
073248	Grünberg	3	319	319	39	49	- 10
073252	Grunewald	9	4 278	4 278	674	504	171

Noch: 6.2 Umsatzsteuerpflichtige, deren steuerbarer Umsatz und Umsatzsteuervorauszahlungen 1999 nach Verwaltungsbezirken und Gemeinden

AGS	Verwaltungsbezirk	Steuerpflichtige	Steuerbarer Umsatz		Ust vor Abzug der Vorsteuer	Abziehbare Vorsteuer	Ust Vorauszahlung
			insgesamt	dar. Lieferungen und Leistungen			
		Anzahl	1 000 DM				
073256	Grünow	2
073261	Grünow	19	16 201	16 155	1 901	1 695	206
073264	Günterberg	5
073268	Güstow	5
073272	Güterberg	1
073276	Hammelspring	10	8 145	8 145	1 192	715	476
073280	Hardenbeck	19	22 558	22 420	3 240	2 089	1 151
073284	Haßleben	18	44 557	44 250	7 037	5 624	1 413
073288	Herzfelde	4
073292	Herzprung	5	1 411	1 411	212	127	85
073296	Hohenfelde	1
073300	Hohengüstow	9	12 122	12 122	1 699	1 281	418
073304	Hohenreinkendorf	6	3 848	3 848	410	360	51
073308	Hohenselchow	16	5 036	5 036	546	500	45
073313	Holzendorf	8	6 341	6 339	567	652	- 85
073316	Jagow	6	1 988	1 988	208	181	26
073320	Jakobshagen	3
073328	Kaakstedt	5	1 712	1 712	262	93	169
073332	Kerkow	11	7 186	7 186	692	876	- 184
073336	Klaushagen	2
073340	Klinkow	8	9 836	9 808	1 564	1 040	524
073344	Klosterwalde	11	3 240	3 232	462	358	104
073348	Kraatz	4
073352	Krohnhorst	2
073360	Landin	3
073364	Lemmersdorf	9
073368	Lübbenow	7	11 707	11 692	1 661	1 438	223
073372	Luckow-Petershagen	8
073376	Ludwigsburg	5
073380	Lützlów	2
073384	Lychen, Stadt	126	69 394	69 060	10 026	7 007	3 020
073388	Meichow	2
073392	Mescherin	6
073396	Milmersdorf	46	81 525	81 514	12 600	8 175	4 425
073400	Milow	1
073404	Mittenwalde	12	3 380	3 369	445	484	- 39
073408	Mürow	9
073412	Naugarten	5
073416	Nechlin	11	31 424	31 424	4 888	17 255	- 12 367
073420	Neukünkendorf	7
073424	Neurochütz	5
073436	Petznick	7	1 467	1 467	210	151	59
073440	Pinnow	31	157 381	156 520	10 340	14 491	- 4 174
073444	Polßen	4
073448	Potzlów	11	11 706	11 706	1 279	1 024	255
073452	Prenzlau, Stadt	562
073456	Radekow	3
073460	Retzow	16	17 225	17 217	1 865	1 391	474
073464	Ringewalde	13	11 906	11 904	1 843	990	853
073468	Röddelin	16	10 329	10 312	1 590	944	645
073473	Röpersdorf/Sternhagen	14	5 573	5 570	652	565	87
073476	Rosow	2
073480	Rutenberg	2
073484	Schapow	14	11 055	11 043	1 092	1 075	17
073489	Schenkenberg	9

Noch: 6.2 Umsatzsteuerpflichtige, deren steuerbarer Umsatz und Umsatzsteuervorauszahlungen 1999 nach Verwaltungsbezirken und Gemeinden

AGS	Verwaltungsbezirk	Steuerpflichtige	Steuerbarer Umsatz		Ust vor Abzug der Vorsteuer	Abziehbare Vorsteuer	Ust Vorauszahlung
			insgesamt	dar. Lieferungen und Leistungen			
		Anzahl	1 000 DM				
073492	Schmargendorf	10	6 497	6 425	968	739	228
073500	Schmölln	16	6 128	6 128	661	669	- 6
073504	Schöneberg	8
073508	Schönermark	14	19 898	19 898	3 034	900	2 133
073512	Schönermark	9
073516	Schönfeld	3
073520	Schönfeld	16	8 644	8 644	935	929	6
073524	Schönow	5	5 828	5 828	916	760	155
073528	Schönwerder	2
073532	Schwedt/Oder, Stadt	724	7 909 495	7 820 653	1 185 151	595 788	589 274
073536	Seehausen	6	1 413	1 413	180	144	36
073540	Stegelitz	6	926	926	112	119	- 7
073544	Steinhöfel	8	1 645	1 645	209	252	- 43
073548	Stendell	1
073556	Stolpe/Oder	9
073560	Storkow	14	7 378	7 371	790	793	- 3
073564	Tantow	23	22 068	21 996	2 989	1 861	1 127
073568	Temmen	8	1 981	1 981	292	158	134
073572	Templin, Stadt	433	402 237	400 313	54 872	38 973	15 900
073576	Trebenow	17	12 803	12 803	1 306	1 299	7
073580	Vierraden, Stadt	32	35 151	35 127	5 197	3 245	1 953
073584	Vietmannsdorf	13	3 320	3 320	479	405	74
073588	Wallmow	10	2 320	2 320	266	192	75
073592	Warnitz	15	5 588	5 563	706	627	79
073596	Warthe	7	6 563	6 563	690	575	114
073600	Wartin	11	11 550	11 550	1 052	795	256
073602	Weggun	9	20 464	20 451	2 472	2 030	443
073603	Welsebruch	32	37 880	37 864	4 796	4 088	708
073604	Welsow	2
073608	Wichmannsdorf	9
073612	Wilmersdorf	4
073616	Wilsickow	2
073620	Wismar	2
073628	Wolfshagen	2
073632	Wolletz	3
073636	Wollschow	6
073640	Woltersdorf	3
073644	Zichow	10	5 338	5 276	853	574	278
073652	Zützen	11	2 906	2 906	446	188	258
Insges.	Land Brandenburg	76 790	99 061 925	97 769 056	13 758 909	9 869 255	3 886 868

