

Statistischer Bericht

L IV 3 – j / 16

┌ Lohn- und Einkommensteuerstatistik
im **Land Berlin**
2016

Impressum

Statistischer Bericht
L IV 3 - j / 16

Erscheinungsfolge: jährlich
Erschienen im September **2020**

Herausgeber

Amt für Statistik Berlin-Brandenburg
Steinstraße 104 - 106
14480 Potsdam
info@statistik-bbb.de
www.statistik-berlin-brandenburg.de

Tel. 0331 8173 - 1777
Fax 030 9028 - 4091

Zeichenerklärung

- 0 weniger als die Hälfte von 1
in der letzten besetzten Stelle,
jedoch mehr als nichts
- nichts vorhanden
- ... Angabe fällt später an
- () Aussagewert ist eingeschränkt
- / Zahlenwert nicht sicher genug
- Zahlenwert unbekannt oder
geheim zu halten
- x Tabellenfach gesperrt
- p vorläufige Zahl
- r berichtigte Zahl
- s geschätzte Zahl

Amt für Statistik Berlin-Brandenburg,
Potsdam, 2020



*Dieses Werk ist unter einer Creative Commons Lizenz
vom Typ Namensnennung 3.0 Deutschland zugänglich.
Um eine Kopie dieser Lizenz einzusehen, konsultieren Sie
<http://creativecommons.org/licenses/by/3.0/de/>*

Inhaltsverzeichnis

	Seite
Metadaten zu dieser Statistik (externer Link)	
Grafiken	
1 Einkünfte der unbeschränkt Lohn- und Einkommensteuerpflichtigen 2016 nach Einkunftsarten	13
2 Unbeschränkt Lohn- und Einkommensteuerpflichtige 2016 nach Größenklassen des Gesamtbetrages der Einkünfte	13
3 Unbeschränkt Lohn- und Einkommensteuerpflichtige, deren Gesamtbetrag der Einkünfte und deren festzusetzende Einkommensteuer 2016 nach Größenklassen	21
Tabellen	
1 Übersicht zu den unbeschränkt Lohn- und Einkommensteuerpflichtigen in Berlin 2015 und 2016	5
2 Unbeschränkt Lohn- und Einkommensteuerpflichtige 2016 nach Größenklassen des Gesamtbetrages der Einkünfte	6
2.1 Unbeschränkt Lohn- und Einkommensteuerpflichtige insgesamt	6
2.2 Unbeschränkt Lohn- und Einkommensteuerpflichtige nach Grund- und Splittingtabellengliederung	14
3 Unbeschränkt Steuerpflichtige mit Einkünften aus freiberuflicher Tätigkeit 2016 nach ausgewählten Freien Berufen	22
4 Unbeschränkt Steuerpflichtige mit Einkünften aus Gewerbebetrieb als Einzelunternehmer 2016 nach Wirtschaftsabschnitten	23

1 Übersicht zu den unbeschränkt Lohn- und Einkommensteuerpflichtigen in Berlin 2015 und 2016

Merkmal	Steuerpflichtige			Gesamtbetrag der Einkünfte			Festgesetzte Einkommensteuer ¹			Steuerbelastungsquote ²	
	2015	2016	Veränderung	2015	2016	Veränderung	2015	2016	Veränderung	2015	2016
	Anzahl		%	1 000 EUR		%	1 000 EUR		%		
Unbeschränkt Lohn- und Einkommensteuerpflichtige mit einem positiven Gesamtbetrag der Einkünfte³	1 729 258	1 775 080	103	59 020 646	62 302 633	106	10 829 867	11 301 643	104	18,3	18,1
davon											
nach der Grundtabelle											
Besteuerte	1 245 986	1 282 437	103	32 134 282	34 117 866	106	5 707 559	5 987 665	105	17,8	17,5
nach der Splittingtabelle											
Besteuerte	483 272	492 643	102	26 886 364	28 184 767	105	5 122 308	5 313 978	104	19,1	18,9
				nach dem Gesamtbetrag der Einkünfte von...bis unter...EUR							
0	53 763	52 675	98	-	-	x	3 414	7 359	216	x	x
1 - 5 000	217 990	211 863	97	478 039	464 828	97	13 041	12 466	96	2,7	2,7
5 000 - 10 000	159 018	156 722	99	1 190 394	1 173 070	99	27 853	26 809	96	2,3	2,3
10 000 - 15 000	177 352	175 445	99	2 221 440	2 201 274	99	71 991	67 510	94	3,2	3,1
15 000 - 20 000	177 607	181 474	102	3 098 125	3 166 777	102	191 923	185 979	97	6,2	5,9
20 000 - 25 000	152 389	158 386	104	3 418 261	3 554 518	104	295 866	295 225	100	8,7	8,3
25 000 - 30 000	132 464	137 825	104	3 635 315	3 780 790	104	391 948	392 217	100	10,8	10,4
30 000 - 35 000	113 981	119 254	105	3 695 497	3 866 180	105	463 322	473 252	102	12,5	12,2
35 000 - 50 000	226 556	238 433	105	9 445 781	9 938 774	105	1 421 934	1 464 443	103	15,1	14,7
50 000 - 125 000	271 513	290 777	107	19 796 488	21 245 017	107	4 016 137	4 255 399	106	20,3	20,0
125 000 und mehr	46 625	52 226	112	12 041 306	12 911 405	107	3 932 436	4 120 983	105	32,7	31,9
nachrichtlich Verlustfälle	15 070	14 461	96	- 197 073	- 177 040	90	12 200	7 872	65	x	x

1 für Fälle ohne Einkommensteuerveranlagung: einbehaltenen Lohnsteuer

2 festgesetzte Einkommensteuer zum Gesamtbetrag der Einkünfte*100

3 einschl. Fälle mit einem Gesamtbetrag der Einkünfte von Null

2 Unbeschränkt Lohn- und Einkommensteuerpflichtige 2016 nach Größenklassen des Gesamtbetrages der Einkünfte

2.1 Unbeschränkt Lohn- und Einkommensteuerpflichtige insgesamt

Lfd. Nr.	Gesamtbetrag der Einkünfte von ... bis unter ... EUR		Einkünfte aus							
			Land- und Forstwirtschaft		Gewerbebetrieb		selbständiger Arbeit		nicht selbständiger Arbeit	
			Stpfl.	1 000 EUR	Stpfl.	1 000 EUR	Stpfl.	1 000 EUR	Stpfl.	1 000 EUR
Lohn- und Einkommensteuerpflichtige insgesamt										
1	0		4	2	-	-	-	-	2 126	1 042
2	1	5 000	30	30	17 229	27 270	14 083	27 233	183 344	402 387
3	5 000	10 000	39	97	20 345	102 384	16 985	90 903	123 253	881 950
4	10 000	15 000	73	188	20 550	158 416	16 613	129 938	123 673	1 409 055
5	15 000	20 000	66	198	16 707	162 730	13 503	130 252	142 462	2 278 818
6	20 000	25 000	55	97	14 383	172 288	11 922	133 073	136 447	2 825 294
7	25 000	30 000	63	180	11 755	150 829	10 413	136 112	123 885	3 160 438
8	30 000	35 000	44	140	9 878	142 589	9 168	129 990	110 402	3 366 855
9	35 000	40 000	48	246	8 357	128 397	7 913	124 042	90 764	3 205 606
10	40 000	45 000	61	176	7 040	122 751	6 858	116 215	72 551	2 906 665
11	45 000	50 000	45	180	6 115	111 227	6 456	119 124	59 437	2 667 280
12	50 000	60 000	102	563	9 924	203 537	10 978	218 990	87 783	4 537 931
13	60 000	70 000	85	365	7 586	182 530	9 228	209 711	59 851	3 636 657
14	70 000	80 000	64	282	5 790	147 100	7 513	189 715	40 331	2 811 189
15	80 000	90 000	60	370	4 328	128 077	6 294	196 544	28 350	2 216 035
16	90 000	100 000	49	319	3 495	114 240	5 096	177 657	20 602	1 780 454
17	100 000	125 000	98	993	6 104	241 822	9 166	396 442	31 755	3 163 386
18	125 000	250 000	181	1 090	10 054	628 027	14 957	1 230 186	34 446	4 528 644
19	250 000	500 000	70	813	3 304	445 834	4 211	829 709	6 158	1 269 664
20	500 000	1 000 000	28	593	1 178	389 839	1 103	426 472	1 457	458 586
21	1 000 000 und mehr		13	5 225	601	1 105 302	390	348 454	544	392 388
22	Insgesamt		1 278	12 149	184 723	4 865 189	182 850	5 360 764	1 479 621	47 900 323
23	Verlustfälle		33	- 1 167	7 065	- 139 360	3 605	- 16 340	5 502	8 058

1 Die "Summe der Einkünfte" enthält nicht nur die Summe der Einkunftsarten, sondern auch die "Hinzurechnungen".

Einkünfte aus						Summe der Einkünfte ¹		Lfd. Nr.
Kapitalvermögen		Vermietung und Verpachtung		sonstigen Einkünften				
Stpfl.	1 000 EUR	Stpfl.	1 000 EUR	Stpfl.	1 000 EUR	Stpfl.	1 000 EUR	

Lohn- und Einkommensteuerpflichtige insgesamt

-	-	-	-	-	-	2 130	1 044	1
2 471	4 297	2 604	1 966	5 083	14 335	211 863	477 519	2
3 294	8 884	4 144	8 647	14 650	95 331	156 722	1 188 196	3
7 709	18 531	7 270	18 349	43 855	492 009	175 445	2 226 484	4
8 678	26 284	8 191	24 790	44 064	573 086	181 474	3 196 158	5
5 926	25 812	7 999	28 889	30 246	396 285	158 386	3 581 738	6
4 677	25 005	7 608	28 718	24 549	303 832	137 825	3 805 114	7
3 552	21 061	7 344	27 837	18 711	197 635	119 254	3 886 107	8
2 695	18 613	7 039	29 774	14 497	143 481	97 248	3 650 160	9
1 936	14 249	6 686	27 928	11 403	111 177	77 521	3 299 162	10
1 484	12 298	6 198	28 467	9 071	89 959	63 664	3 028 535	11
1 850	18 034	10 999	51 194	12 620	121 648	93 960	5 151 896	12
1 109	10 850	9 274	52 648	7 797	77 138	64 364	4 169 899	13
627	6 443	7 571	48 228	4 991	49 886	43 458	3 252 844	14
472	5 394	6 292	44 375	3 350	35 119	30 949	2 625 914	15
307	3 864	5 150	42 364	2 417	27 216	22 616	2 146 114	16
547	6 382	9 376	87 700	3 605	43 763	35 430	3 940 490	17
1 160	21 957	15 738	238 935	5 137	76 995	40 916	6 725 832	18
480	21 227	4 682	160 230	1 407	33 237	8 320	2 760 714	19
199	9 497	1 448	118 990	452	23 294	2 137	1 427 270	20
133	29 197	616	108 111	203	19 520	853	2 008 196	21
49 306	307 878	136 229	1 178 139	258 108	2 924 946	1 724 535	62 549 386	22
700	8 572	1 753	- 39 488	1 056	5 823	14 110	- 173 903	23

2 Unbeschränkt Lohn- und Einkommensteuerpflichtige 2016 nach Größenklassen des Gesamtbetrages der Einkünfte

2.1 Unbeschränkt Lohn- und Einkommensteuerpflichtige insgesamt

Lfd. Nr.	Gesamtbetrag der Einkünfte von ... bis unter ... EUR			Darunter (Abzüglich)						Gesamtbetrag der Einkünfte	
				Altersentlastungsbetrag nach § 24a EStG		Entlastungsbetrag für Alleinerziehende nach § 24b EStG		Freibetrag für Land- und Forstwirte nach § 13 Abs. 3 EStG			
				Stpfl.	1 000 EUR	Stpfl.	1 000 EUR	Stpfl.	1 000 EUR		
Lohn- und Einkommensteuerpflichtige insgesamt											
1		0	1 188	167	938	876	4	2	52 675	–	
2	1	– 5 000	6 714	4 641	4 212	8 045	21	16	211 863	464 828	
3	5 000	– 10 000	6 569	5 350	5 124	9 757	29	26	156 722	1 173 070	
4	10 000	– 15 000	17 182	11 561	7 162	13 615	52	42	175 445	2 201 274	
5	15 000	– 20 000	18 086	14 910	7 622	14 431	52	46	181 474	3 166 777	
6	20 000	– 25 000	14 099	13 799	7 129	13 398	36	27	158 386	3 554 518	
7	25 000	– 30 000	11 106	11 827	6 637	12 469	38	32	137 825	3 780 790	
8	30 000	– 35 000	8 306	9 423	5 596	10 491	17	17	119 254	3 866 180	
9	35 000	– 40 000	6 673	7 782	4 474	8 377	11	9	97 248	3 633 991	
10	40 000	– 45 000	5 311	6 295	3 436	6 419	18	18	77 521	3 286 431	
11	45 000	– 50 000	4 549	5 566	2 473	4 601	19	17	63 664	3 018 351	
12	50 000	– 60 000	6 569	8 542	3 240	6 032	35	42	93 960	5 137 281	
13	60 000	– 70 000	4 428	6 054	1 727	3 203	–	–	64 364	4 160 642	
14	70 000	– 80 000	2 953	4 139	999	1 880	–	–	43 458	3 246 825	
15	80 000	– 90 000	2 191	3 255	574	1 068	–	–	30 949	2 621 591	
16	90 000	– 100 000	1 572	2 358	376	702	–	–	22 616	2 143 053	
17	100 000	– 125 000	2 465	3 875	525	989	–	–	35 430	3 935 625	
18	125 000	– 250 000	3 603	5 904	712	1 345	–	–	40 916	6 718 584	
19	250 000	– 500 000	1 087	1 943	169	320	–	–	8 320	2 758 450	
20	500 000	– 1 000 000	363	691	30	54	–	–	2 137	1 426 525	
21		1 000 000 und mehr	167	316	19	34	–	–	853	2 007 846	
22		Insgesamt	125 181	128 397	63 174	118 106	332	293	1 775 080	62 302 633	
23		Verlustfälle	118	129	1 570	3 002	8	6	14 461	– 177 040	

Sonderausgaben insgesamt		Außergewöhnliche Belastungen insgesamt		Als Sonderausgabenabzug berücksichtigte Altersvorsorgebeiträge nach § 10a EStG		Steuerbegünstigungen		Lfd. Nr.
						Summe der Abzugsbeträge nach §§ 10e, 10f, 10h EStG zur Förderung des Wohneigentums		
Stpfl.	1 000 EUR	Stpfl.	1 000 EUR	Stpfl.	1 000 EUR	Stpfl.	1 000 EUR	
Lohn- und Einkommensteuerpflichtige insgesamt								
5 232	3 127	707	584	-	-	•	•	1
211 862	143 453	5 078	5 245	30	37	•	•	2
156 721	228 361	9 318	12 875	200	247	36	246	3
175 443	370 113	24 952	36 610	889	972	79	222	4
181 473	475 099	29 934	53 533	4 053	3 434	113	515	5
158 385	492 680	24 336	45 997	6 627	5 960	117	295	6
137 825	502 495	22 387	42 566	8 242	8 413	135	446	7
119 253	490 942	19 924	37 024	9 771	10 969	147	462	8
97 247	452 511	16 609	31 002	9 225	11 685	168	486	9
77 521	410 247	13 613	26 010	8 550	11 856	186	591	10
63 663	376 826	11 553	22 454	7 982	11 966	136	527	11
93 960	635 531	17 081	34 269	13 272	21 663	291	1 251	12
64 364	504 821	11 742	23 442	10 785	19 100	262	1 158	13
43 458	384 700	8 508	17 421	8 205	15 711	253	1 379	14
30 949	304 290	5 960	12 526	6 351	12 768	199	1 285	15
22 616	241 836	4 471	9 857	5 111	10 802	181	1 396	16
35 430	421 906	7 163	16 607	8 765	19 482	349	2 636	17
40 916	581 786	8 078	20 372	10 040	23 051	595	6 086	18
8 320	164 940	1 734	4 735	1 375	2 947	213	4 395	19
2 137	58 306	413	1 084	257	544	77	1 815	20
853	72 227	160	381	52	104	50	1 938	21
1 727 628	7 316 198	243 721	454 596	119 782	191 713	3 612	27 320	22
14 461	28 744	2 398	2 910	-	-	25	287	23

2 Unbeschränkt Lohn- und Einkommensteuerpflichtige 2016 nach Größenklassen des Gesamtbetrages der Einkünfte

2.1 Unbeschränkt Lohn- und Einkommensteuerpflichtige insgesamt

Lfd. Nr.	Gesamtbetrag der Einkünfte von ... bis unter ... EUR			Verlustabzug nach § 10d EStG		Einkommen nach § 2 Abs. 4 EStG		Abzusetzende Beträge			
				Steuerlich wirksam gewordene Verluste				abzuziehende Freibeträge für Kinder nach § 32 Abs. 6 EStG		Härteausgleich nach § 46 Abs. 3 EStG und § 70 EStDV	
				Stpfl.	1 000 EUR			Stpfl.	1 000 EUR	Stpfl.	1 000 EUR
Lohn- und Einkommensteuerpflichtige insgesamt											
1		0	-	-	5 230	- 3 669	6	32	-	-	
2	1	5 000	3 512	5 662	203 630	310 743	50	196	2 712	566	
3	5 000	10 000	2 173	9 556	156 707	922 161	110	431	2 114	453	
4	10 000	15 000	1 781	11 467	175 438	1 782 052	129	556	2 146	447	
5	15 000	20 000	1 241	9 786	181 470	2 624 269	241	1 084	2 541	525	
6	20 000	25 000	951	8 925	158 382	3 000 561	1 536	7 544	2 682	552	
7	25 000	30 000	742	8 240	137 820	3 218 358	1 721	9 593	2 683	544	
8	30 000	35 000	512	6 546	119 254	3 319 699	1 832	9 960	2 627	536	
9	35 000	40 000	430	6 471	97 248	3 131 455	4 869	20 485	2 416	484	
10	40 000	45 000	335	5 840	77 521	2 831 221	8 926	40 922	2 035	407	
11	45 000	50 000	260	5 059	63 663	2 600 878	7 910	41 098	1 827	376	
12	50 000	60 000	303	7 190	93 960	4 435 871	11 376	62 430	3 065	616	
13	60 000	70 000	260	6 596	64 364	3 604 333	7 331	41 377	2 379	482	
14	70 000	80 000	188	6 015	43 458	2 820 088	9 979	63 766	1 749	353	
15	80 000	90 000	121	5 420	30 949	2 283 987	12 714	105 844	1 216	248	
16	90 000	100 000	98	4 755	22 616	1 873 535	10 410	103 255	991	204	
17	100 000	125 000	164	8 038	35 428	3 464 782	17 629	188 945	1 556	314	
18	125 000	250 000	319	30 149	40 915	6 052 941	22 242	252 553	1 528	299	
19	250 000	500 000	127	26 390	8 319	2 553 320	4 839	58 077	163	30	
20	500 000	1 000 000	72	28 507	2 135	1 335 511	
21	1 000 000	und mehr	42	63 659	853	1 868 845	
22		Insgesamt	13 631	264 271	1 719 360	54 030 941	125 493	1 029 319	36 449	7 437	
23		Verlustfälle	-	-	14 461	- 162 127	20	138	284	59	

1 für Fälle ohne Einkommensteuerveranlagung: einbehalten Lohnsteuer

Zu versteuerndes Einkommen		Tarifliche Einkommensteuer ¹		Hinzuzurechnender Anspruch auf Altersvorsorgezulage nach § 10a Abs. 2 EStG		Hinzuzurechnendes Kindergeld nach § 31 Satz 4 EStG		Lfd. Nr.
Stpfl.	1 000 EUR	Stpfl.	1 000 EUR	Stpfl.	1 000 EUR	Stpfl.	1 000 EUR	
Lohn- und Einkommensteuerpflichtige insgesamt								
5 230	- 3 700	9 259	342	-	-	74	269	1
203 631	309 981	51 502	8 521	30	3	165	394	2
156 707	921 277	52 251	20 658	200	24	197	451	3
175 438	1 781 049	135 519	64 461	889	109	276	708	4
181 470	2 622 661	158 557	185 222	4 053	479	497	1 187	5
158 382	2 992 466	145 310	293 152	6 623	772	1 768	2 728	6
137 820	3 208 221	135 543	392 182	8 239	982	2 287	4 023	7
119 254	3 309 203	118 557	474 582	9 769	1 206	2 743	5 082	8
97 248	3 110 486	96 906	495 334	9 220	1 216	5 847	8 689	9
77 521	2 789 892	77 305	479 228	8 550	1 196	9 706	14 719	10
63 663	2 559 404	63 526	469 987	7 976	1 206	8 375	14 010	11
93 960	4 372 825	93 802	872 310	13 261	2 289	11 853	20 824	12
64 364	3 562 474	64 269	773 775	10 778	2 235	7 534	13 445	13
43 458	2 755 969	43 393	632 778	8 199	2 032	10 026	20 057	14
30 949	2 177 895	30 893	520 224	6 347	1 746	12 730	33 285	15
22 616	1 770 076	22 576	440 524	5 105	1 533	10 412	32 445	16
35 428	3 275 524	35 367	871 842	8 759	2 989	17 621	59 468	17
40 915	5 800 090	40 780	1 836 149	10 028	3 835	22 194	79 587	18
8 319	2 495 212	8 257	926 602	1 373	539	4 825	18 327	19
2 135	1 320 251	2 101	531 378	257	105	1 177	4 833	20
853	1 862 930	841	794 832	52	18	459	1 868	21
1 719 361	52 994 185	1 386 514	11 084 086	119 708	24 513	130 766	336 400	22
14 461	- 162 324	14	526	-	-	•	•	23

2 Unbeschränkt Lohn- und Einkommensteuerpflichtige 2016 nach Größenklassen des Gesamtbetrages der Einkünfte

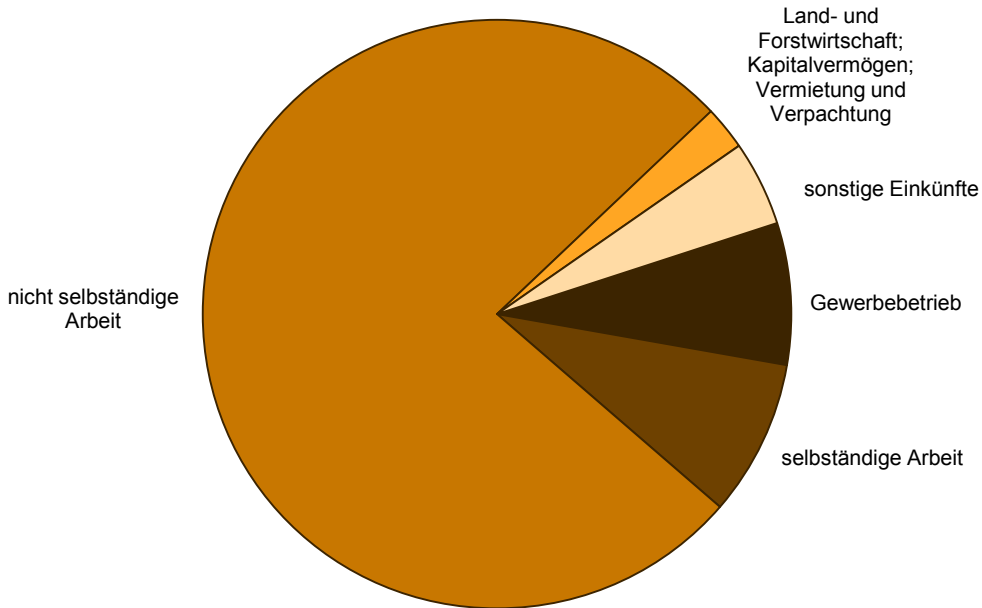
2.1 Unbeschränkt Lohn- und Einkommensteuerpflichtige insgesamt

Lfd. Nr.	Gesamtbetrag der Einkünfte von ... bis unter ... EUR	Festzusetzende Einkommen-/ Jahreslohnsteuer ¹		Verbleibende Einkommensteuer				Festzusetzender Solidaritätszuschlag ²		
				positiv		negativ				
				Stpfl.	1 000 EUR	Stpfl.	1 000 EUR			Stpfl.
Lohn- und Einkommensteuerpflichtige insgesamt										
1	0	9 412	7 359	132	5 269	1 551	- 241	6 406	400	
2	1 - 5 000	51 173	12 466	1 539	1 149	21 506	- 7 201	24 591	482	
3	5 000 - 10 000	52 016	26 809	4 156	1 915	32 183	- 16 842	25 250	961	
4	10 000 - 15 000	130 998	67 510	41 483	13 111	47 026	- 30 042	33 585	1 543	
5	15 000 - 20 000	157 116	185 979	45 515	34 341	57 964	- 40 012	86 684	5 560	
6	20 000 - 25 000	143 086	295 225	33 569	40 263	63 512	- 45 658	114 792	13 278	
7	25 000 - 30 000	134 237	392 217	31 647	45 206	61 299	- 47 875	107 080	18 296	
8	30 000 - 35 000	118 177	473 252	26 246	47 878	56 869	- 48 392	97 617	22 270	
9	35 000 - 40 000	96 777	497 960	21 669	49 493	48 478	- 46 103	86 835	24 160	
10	40 000 - 45 000	77 242	487 827	18 034	49 039	40 660	- 43 773	71 120	23 995	
11	45 000 - 50 000	63 486	478 657	15 235	49 902	34 849	- 42 608	59 558	23 778	
12	50 000 - 60 000	93 767	885 703	23 585	96 386	54 119	- 78 214	91 179	44 365	
13	60 000 - 70 000	64 258	779 526	17 445	93 788	38 197	- 63 582	63 624	39 251	
14	70 000 - 80 000	43 387	648 211	13 138	85 767	26 001	- 50 043	43 185	32 619	
15	80 000 - 90 000	30 891	547 373	10 329	85 253	18 331	- 39 668	30 822	27 607	
16	90 000 - 100 000	22 571	468 990	7 958	80 128	13 374	- 33 099	22 544	23 746	
17	100 000 - 125 000	35 357	925 595	13 625	183 909	20 217	- 61 354	35 328	47 329	
18	125 000 - 250 000	40 780	1 907 069	21 578	611 051	18 092	- 82 970	40 759	100 196	
19	250 000 - 500 000	8 261	948 095	5 926	480 497	2 235	- 22 816	8 256	51 074	
20	500 000 - 1 000 000	2 104	533 419	1 727	325 502	391	- 7 851	2 103	29 057	
21	1 000 000 und mehr	841	732 401	714	513 659	129	- 9 049	841	40 171	
22	Insgesamt	1 375 937	11 301 643	355 250	2 893 508	656 983	- 817 393	1 052 159	570 138	
23	Verlustfälle	212	7 872	140	1 571	3 441	- 8 515	207	433	

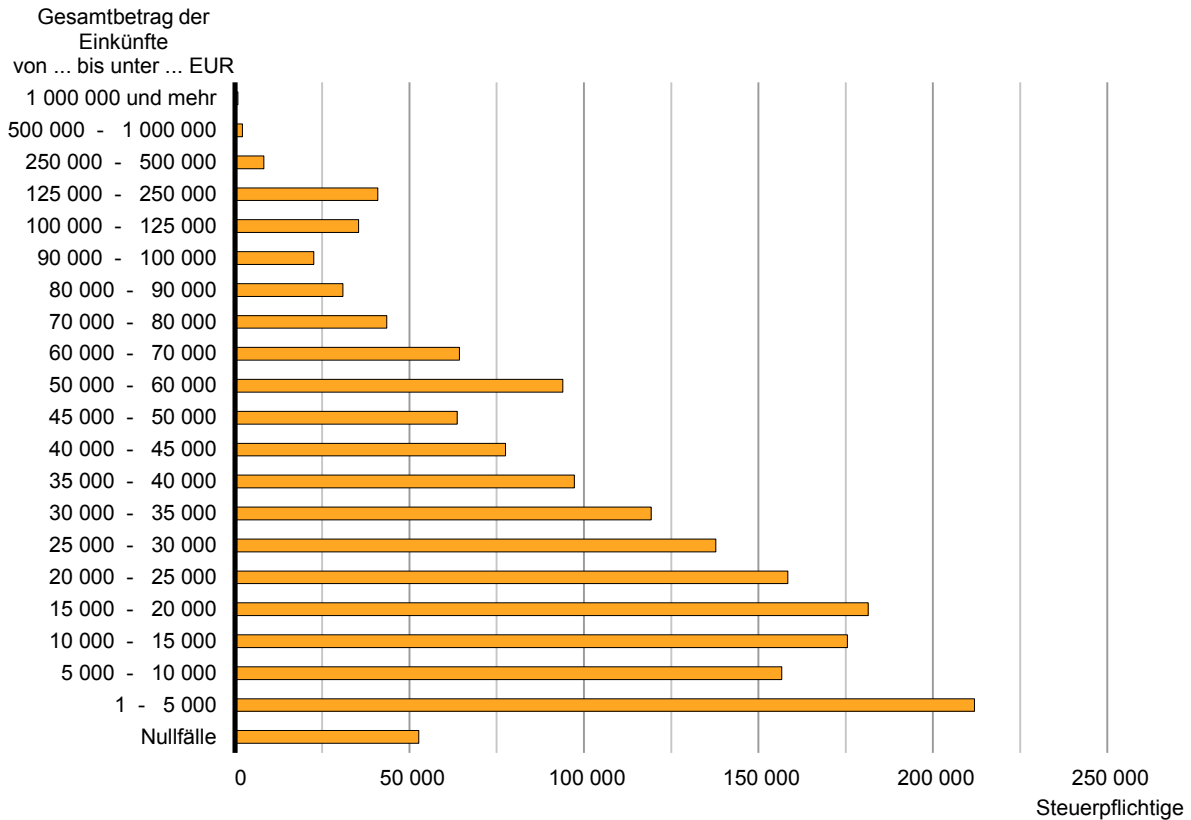
1 für Fälle ohne Einkommensteuerveranlagung: einbehaltenen Lohnsteuer

2 für Fälle ohne Einkommensteuerveranlagung: einbehaltener Solidaritätszuschlag

1 Einkünfte der unbeschränkt Lohn- und Einkommensteuerpflichtigen 2016 nach Einkunftsarten



2 Unbeschränkt Lohn- und Einkommensteuerpflichtige 2016 nach Größenklassen des Gesamtbetrages der Einkünfte



2 Unbeschränkt Lohn- und Einkommensteuerpflichtige 2016 nach Größenklassen des Gesamtbetrages der Einkünfte

2.2 Unbeschränkt Lohn- und Einkommensteuerpflichtige nach Grund- und Splittingtabellengliederung

Lfd. Nr.	Gesamtbetrag der Einkünfte von ... bis unter ... EUR		Einkünfte aus							
			Land- und Forstwirtschaft		Gewerbebetrieb		selbständiger Arbeit		nicht selbständiger Arbeit	
			Stpfl.	1 000 EUR	Stpfl.	1 000 EUR	Stpfl.	1 000 EUR	Stpfl.	1 000 EUR
Lohn- und Einkommensteuerpflichtige nach der Grundtabelle besteuert										
1	0		•	•	-	-	-	-	•	•
2	1	5 000	30	30	15 394	26 076	13 544	26 797	148 947	330 444
3	5 000	10 000	•	•	17 922	94 557	16 151	87 792	•	•
4	10 000	15 000	64	153	17 433	140 627	15 345	122 721	105 569	1 202 668
5	15 000	20 000	48	172	12 711	131 276	11 591	117 544	119 806	1 942 775
6	20 000	25 000	46	73	10 002	129 214	9 514	115 224	110 669	2 372 952
7	25 000	30 000	41	120	7 628	105 888	8 031	114 154	96 795	2 574 051
8	30 000	35 000	28	73	6 025	95 470	6 721	104 417	83 670	2 650 985
9	35 000	40 000	29	263	4 665	80 824	5 569	98 456	65 441	2 394 651
10	40 000	45 000	37	161	3 611	74 209	4 471	86 115	49 276	2 044 666
11	45 000	50 000	23	84	2 932	64 213	3 919	86 816	37 966	1 764 773
12	50 000	60 000	56	228	4 310	110 188	6 064	148 663	50 008	2 667 542
13	60 000	70 000	43	166	2 864	90 728	4 482	131 319	28 516	1 787 719
14	70 000	80 000	30	94	1 906	65 592	3 066	107 106	15 584	1 121 911
15	80 000	90 000	28	222	1 438	58 624	2 378	105 799	9 039	727 073
16	90 000	100 000	14	117	1 059	48 874	1 606	85 329	5 536	496 438
17	100 000	125 000	26	468	1 778	100 704	2 629	174 871	7 089	731 103
18	125 000	250 000	39	508	2 945	249 081	4 031	452 807	7 291	1 033 838
19	250 000	500 000	18	774	1 028	170 100	1 048	244 770	1 284	297 264
20	500 000	1 000 000	5	- 9	381	157 014	241	103 703	281	96 605
21	1 000 000 und mehr		2	1 759	240	528 143	106	114 445	145	120 343
22	Insgesamt		645	5 536	116 272	2 521 402	120 507	2 628 848	1 047 837	27 098 727
23	Verlustfälle		22	- 752	5 658	- 82 929	3 266	- 14 292	4 822	- 3 809
Lohn- und Einkommensteuerpflichtige nach der Splittingtabelle besteuert										
24	0		•	•	-	-	-	-	•	•
25	1	5 000	-	-	1 835	1 193	539	436	34 397	71 943
26	5 000	10 000	•	•	2 423	7 827	834	3 110	•	•
27	10 000	15 000	9	35	3 117	17 789	1 268	7 217	18 104	206 386
28	15 000	20 000	18	26	3 996	31 454	1 912	12 709	22 656	336 042
29	20 000	25 000	9	24	4 381	43 075	2 408	17 849	25 778	452 342
30	25 000	30 000	22	60	4 127	44 942	2 382	21 958	27 090	586 387
31	30 000	35 000	16	68	3 853	47 119	2 447	25 573	26 732	715 869
32	35 000	40 000	19	- 17	3 692	47 573	2 344	25 586	25 323	810 955
33	40 000	45 000	24	15	3 429	48 542	2 387	30 100	23 275	862 000
34	45 000	50 000	22	96	3 183	47 013	2 537	32 308	21 471	902 507
35	50 000	60 000	46	335	5 614	93 349	4 914	70 327	37 775	1 870 388
36	60 000	70 000	42	199	4 722	91 802	4 746	78 391	31 335	1 848 938
37	70 000	80 000	34	189	3 884	81 508	4 447	82 609	24 747	1 689 279
38	80 000	90 000	32	148	2 890	69 453	3 916	90 745	19 311	1 488 962
39	90 000	100 000	35	202	2 436	65 366	3 490	92 329	15 066	1 284 016
40	100 000	125 000	72	526	4 326	141 118	6 537	221 572	24 666	2 432 284
41	125 000	250 000	142	582	7 109	378 946	10 926	777 379	27 155	3 494 806
42	250 000	500 000	52	39	2 276	275 734	3 163	584 939	4 874	972 400
43	500 000	1 000 000	23	602	797	232 825	862	322 768	1 176	361 980
44	1 000 000 und mehr		11	3 466	361	577 159	284	234 009	399	272 044
45	Insgesamt		633	6 613	68 451	2 343 787	62 343	2 731 916	431 784	20 801 595
46	Verlustfälle		11	- 415	1 407	- 56 431	339	- 2 048	680	11 867

1 Die "Summe der Einkünfte" enthält nicht nur die Summe der Einkunftsarten, sondern auch die "Hinzurechnungen".

Einkünfte aus						Summe der Einkünfte ¹		Lfd. Nr.
Kapitalvermögen		Vermietung und Verpachtung		sonstigen Einkünften				
Stpfl.	1 000 EUR	Stpfl.	1 000 EUR	Stpfl.	1 000 EUR	Stpfl.	1 000 EUR	

Lohn- und Einkommensteuerpflichtige nach der Grundtabelle besteuert

–	–	–	–	–	–	1 419	944	1
2 336	3 878	2 339	2 217	4 427	11 758	175 359	401 202	2
3 024	7 702	3 629	8 136	12 423	79 900	133 904	1 018 150	3
6 959	16 333	6 149	16 890	38 216	431 367	152 095	1 930 760	4
6 862	21 102	6 128	19 699	32 734	410 240	150 329	2 642 808	5
3 170	16 711	5 095	18 512	14 119	128 655	123 183	2 781 342	6
1 952	13 695	4 719	18 370	9 322	70 645	105 002	2 896 923	7
1 417	9 577	4 625	16 720	6 603	43 740	89 704	2 920 982	8
1 009	7 646	4 372	17 083	4 548	29 938	70 103	2 628 861	9
589	4 735	3 955	15 941	3 019	20 988	52 835	2 246 814	10
360	3 047	3 490	16 091	2 067	15 098	41 032	1 950 123	11
383	3 966	5 858	27 952	2 554	19 727	54 460	2 978 266	12
202	2 707	4 414	26 968	1 376	11 080	31 733	2 050 687	13
149	1 781	3 165	22 494	876	8 421	17 761	1 327 399	14
118	1 585	2 348	19 526	628	6 223	10 842	919 052	15
89	1 144	1 699	18 514	418	4 963	6 909	655 378	16
150	1 925	2 676	34 376	699	9 796	9 487	1 053 243	17
362	9 077	4 353	95 148	1 180	20 230	11 206	1 860 688	18
138	6 338	1 269	60 595	307	10 725	2 405	790 567	19
60	3 808	380	42 773	113	7 582	604	411 478	20
41	7 380	198	46 710	65	6 200	313	824 980	21
29 370	144 139	70 861	544 718	135 694	1 347 277	1 240 685	34 290 647	22
550	4 651	1 374	– 21 385	753	3 008	12 309	– 115 507	23

Lohn- und Einkommensteuerpflichtige nach der Splittingtabelle besteuert

–	–	–	–	–	–	711	100	24
135	419	265	– 251	656	2 577	36 504	76 317	25
270	1 182	515	511	2 227	15 431	22 818	170 045	26
750	2 197	1 121	1 458	5 639	60 642	23 350	295 724	27
1 816	5 181	2 063	5 091	11 330	162 846	31 145	553 350	28
2 756	9 100	2 904	10 376	16 127	267 630	35 203	800 396	29
2 725	11 310	2 889	10 348	15 227	233 187	32 823	908 191	30
2 135	11 484	2 719	11 117	12 108	153 894	29 550	965 125	31
1 686	10 967	2 667	12 691	9 949	113 542	27 145	1 021 299	32
1 347	9 514	2 731	11 987	8 384	90 190	24 686	1 052 348	33
1 124	9 251	2 708	12 376	7 004	74 861	22 632	1 078 413	34
1 467	14 068	5 141	23 242	10 066	101 921	39 500	2 173 631	35
907	8 143	4 860	25 680	6 421	66 058	32 631	2 119 212	36
478	4 662	4 406	25 733	4 115	41 465	25 697	1 925 444	37
354	3 809	3 944	24 849	2 722	28 896	20 107	1 706 862	38
218	2 720	3 451	23 850	1 999	22 253	15 707	1 490 736	39
397	4 457	6 700	53 323	2 906	33 967	25 943	2 887 247	40
798	12 880	11 385	143 787	3 957	56 765	29 710	4 865 144	41
342	14 888	3 413	99 635	1 100	22 512	5 915	1 970 147	42
139	5 689	1 068	76 216	339	15 712	1 533	1 015 792	43
92	21 817	418	61 400	138	13 321	540	1 183 217	44
19 936	163 738	65 368	633 421	122 414	1 577 669	483 850	28 258 739	45
150	3 922	379	– 18 103	303	2 814	1 801	– 58 396	46

2 Unbeschränkt Lohn- und Einkommensteuerpflichtige 2016 nach Größenklassen des Gesamtbetrages der Einkünfte

2.2 Unbeschränkt Lohn- und Einkommensteuerpflichtige nach Grund- und Splittingtabellengliederung

Lfd. Nr.	Gesamtbetrag der Einkünfte von ... bis unter ... EUR			Darunter (Abzüglich)						Gesamtbetrag der Einkünfte	
				Altersentlastungsbetrag nach § 24a EStG		Entlastungsbetrag für Alleinerziehende nach § 24b EStG		Freibetrag für Land- und Forstwirte nach § 13 Abs. 3 EStG			
				Stpfl.	1 000 EUR	Stpfl.	1 000 EUR	Stpfl.	1 000 EUR		
Lohn- und Einkommensteuerpflichtige nach der Grundtabelle besteuert											
1		0	.	.	938	876	.	.	43 171	–	
2	1	– 5 000	3 808	2 730	4 205	8 031	21	16	175 359	390 436	
3	5 000	– 10 000	5 151	4 233	5 120	9 749	25	19	133 904	1 004 157	
4	10 000	– 15 000	14 582	9 465	7 154	13 599	44	31	152 095	1 907 672	
5	15 000	– 20 000	12 372	10 198	7 613	14 414	38	29	150 329	2 618 172	
6	20 000	– 25 000	5 781	6 320	7 114	13 371	27	16	123 183	2 761 638	
7	25 000	– 30 000	3 972	4 395	6 620	12 437	22	13	105 002	2 880 081	
8	30 000	– 35 000	.	.	5 577	10 458	.	.	89 704	2 907 109	
9	35 000	– 40 000	2 452	2 735	4 464	8 360	–	–	70 103	2 617 766	
10	40 000	– 45 000	1 716	1 970	3 428	6 404	–	–	52 835	2 238 440	
11	45 000	– 50 000	1 304	1 556	2 461	4 582	–	–	41 032	1 943 985	
12	50 000	– 60 000	1 665	2 113	3 227	6 010	–	–	54 460	2 970 143	
13	60 000	– 70 000	939	1 277	1 714	3 181	–	–	31 733	2 046 229	
14	70 000	– 80 000	583	809	986	1 861	–	–	17 761	1 324 730	
15	80 000	– 90 000	427	610	567	1 056	–	–	10 842	917 387	
16	90 000	– 100 000	308	447	370	691	–	–	6 909	654 241	
17	100 000	– 125 000	518	756	517	974	–	–	9 487	1 051 512	
18	125 000	– 250 000	844	1 259	696	1 319	–	–	11 206	1 858 111	
19	250 000	– 500 000	–	–	2 405	789 901	
20	500 000	– 1 000 000	–	–	604	411 289	
21	1 000 000	und mehr	50	79	19	34	–	–	313	824 866	
22		Insgesamt	60 422	54 922	62 986	117 776	.	.	1 282 437	34 117 866	
23		Verlustfälle	31	25	12 659	– 118 533	
Lohn- und Einkommensteuerpflichtige nach der Splittingtabelle besteuert											
24		0	.	.	–	–	.	.	9 504	–	
25	1	– 5 000	2 906	1 911	7	15	–	–	36 504	74 392	
26	5 000	– 10 000	1 418	1 118	4	8	4	7	22 818	168 913	
27	10 000	– 15 000	2 600	2 096	8	15	8	12	23 350	293 602	
28	15 000	– 20 000	5 714	4 711	9	17	14	17	31 145	548 605	
29	20 000	– 25 000	8 318	7 479	15	27	9	11	35 203	792 880	
30	25 000	– 30 000	7 134	7 432	17	31	16	19	32 823	900 709	
31	30 000	– 35 000	.	.	19	33	.	.	29 550	959 071	
32	35 000	– 40 000	4 221	5 047	10	17	11	9	27 145	1 016 225	
33	40 000	– 45 000	3 595	4 325	8	14	18	18	24 686	1 047 991	
34	45 000	– 50 000	3 245	4 010	12	20	19	17	22 632	1 074 366	
35	50 000	– 60 000	4 904	6 429	13	22	35	42	39 500	2 167 138	
36	60 000	– 70 000	3 489	4 777	13	21	–	–	32 631	2 114 413	
37	70 000	– 80 000	2 370	3 330	13	19	–	–	25 697	1 922 095	
38	80 000	– 90 000	1 764	2 645	7	12	–	–	20 107	1 704 204	
39	90 000	– 100 000	1 264	1 912	6	11	–	–	15 707	1 488 813	
40	100 000	– 125 000	1 947	3 119	8	15	–	–	25 943	2 884 113	
41	125 000	– 250 000	2 759	4 645	16	26	–	–	29 710	4 860 473	
42	250 000	– 500 000	–	–	5 915	1 968 549	
43	500 000	– 1 000 000	–	–	1 533	1 015 236	
44	1 000 000	und mehr	117	237	–	–	–	–	540	1 182 979	
45		Insgesamt	64 759	73 475	188	330	151	167	492 643	28 184 767	
46		Verlustfälle	87	104	1 802	– 58 507	

Sonderausgaben insgesamt		Außergewöhnliche Belastungen insgesamt		Als Sonderausgabenabzug berücksichtigte Altersvorsorgebeiträge nach § 10a EStG		Steuerbegünstigungen		Lfd. Nr.
						Summe der Abzugsbeträge nach §§ 10e, 10f, 10h EStG zur Förderung des Wohneigentums		
Stpfl.	1 000 EUR	Stpfl.	1 000 EUR	Stpfl.	1 000 EUR	Stpfl.	1 000 EUR	

Lohn- und Einkommensteuerpflichtige nach der Grundtabelle besteuert

4 818	2 781	634	492	-	-	•	•	1
175 358	120 539	4 520	4 443	30	37	•	•	2
133 903	193 965	7 893	10 464	194	233	29	141	3
152 093	320 036	21 651	31 134	877	952	68	162	4
150 328	384 198	23 028	41 237	4 030	3 394	89	365	5
123 182	355 615	13 569	25 811	6 513	5 820	84	212	6
105 002	349 805	10 981	20 869	7 765	7 829	89	277	7
89 703	339 817	9 867	17 412	8 753	9 693	83	284	8
70 102	300 182	7 784	14 168	7 903	9 876	111	312	9
52 835	255 018	5 789	10 992	6 909	9 462	97	394	10
41 032	218 323	4 432	8 723	5 909	8 770	74	264	11
54 460	321 490	5 707	11 686	8 546	13 724	155	721	12
31 733	207 607	3 050	7 005	5 533	9 491	120	618	13
17 761	122 716	1 802	4 191	3 164	5 655	102	609	14
10 842	79 877	1 055	2 716	1 849	3 400	63	508	15
6 909	53 130	696	1 751	1 169	2 187	43	354	16
9 487	79 915	1 022	2 713	1 342	2 511	84	736	17
11 206	112 368	1 443	3 942	1 363	2 553	132	1 590	18
2 405	34 027	327	871	192	361	48	946	19
604	10 672	76	171	30	61	13	348	20
313	27 277	35	75	12	24	12	823	21
1 244 076	3 889 359	125 361	220 865	72 083	96 034	1 515	9 734	22
12 659	21 012	2 044	2 184	-	-	14	112	23

Lohn- und Einkommensteuerpflichtige nach der Splittingtabelle besteuert

414	346	73	92	-	-	•	•	24
36 504	22 914	558	803	-	-	•	•	25
22 818	34 396	1 425	2 411	6	14	7	106	26
23 350	50 077	3 301	5 476	12	19	11	60	27
31 145	90 901	6 906	12 297	23	40	24	150	28
35 203	137 066	10 767	20 185	114	140	33	83	29
32 823	152 690	11 406	21 698	477	584	46	169	30
29 550	151 126	10 057	19 612	1 018	1 276	64	178	31
27 145	152 329	8 825	16 834	1 322	1 809	57	174	32
24 686	155 228	7 824	15 018	1 641	2 394	89	196	33
22 631	158 503	7 121	13 731	2 073	3 196	62	263	34
39 500	314 041	11 374	22 583	4 726	7 939	136	529	35
32 631	297 214	8 692	16 437	5 252	9 609	142	540	36
25 697	261 984	6 706	13 229	5 041	10 057	151	770	37
20 107	224 413	4 905	9 811	4 502	9 368	136	777	38
15 707	188 706	3 775	8 107	3 942	8 615	138	1 042	39
25 943	341 991	6 141	13 894	7 423	16 971	265	1 900	40
29 710	469 418	6 635	16 431	8 677	20 499	463	4 496	41
5 915	130 913	1 407	3 864	1 183	2 586	165	3 449	42
1 533	47 634	337	913	227	483	64	1 467	43
540	44 950	125	306	40	80	38	1 115	44
483 552	3 426 839	118 360	233 731	47 699	95 679	2 097	17 586	45
1 802	7 732	354	726	-	-	11	175	46

2 Unbeschränkt Lohn- und Einkommensteuerpflichtige 2016 nach Größenklassen des Gesamtbetrages der Einkünfte

2.2 Unbeschränkt Lohn- und Einkommensteuerpflichtige nach Grund- und Splittingtabellengliederung

Lfd. Nr.	Gesamtbetrag der Einkünfte von ... bis unter ... EUR		Verlustabzug nach § 10d EStG		Einkommen nach § 2 Abs. 4 EStG		Abzusetzende Beträge				
			Steuerlich wirksam gewordene Verluste				abzuziehende Freibeträge für Kinder nach § 32 Abs. 6 EStG		Härteausgleich nach § 46 Abs. 3 EStG und § 70 EStDV		
			Stpfl.	1 000 EUR			Stpfl.	1 000 EUR	Stpfl.	1 000 EUR	Stpfl.
Lohn- und Einkommensteuerpflichtige nach der Grundtabelle besteuert											
1		0	-	-	4 816	- 3 208		6	32	-	-
2	1	5 000	3 149	5 002	168 778	260 775		42	157	2 574	536
3	5 000	10 000	1 865	7 943	133 891	791 719		98	356	1 969	422
4	10 000	15 000	1 549	9 580	152 090	1 545 897		110	447	2 007	419
5	15 000	20 000	1 039	7 713	150 325	2 181 007		218	949	2 273	471
6	20 000	25 000	771	6 877	123 179	2 367 065		1 498	7 319	2 333	477
7	25 000	30 000	596	5 930	104 998	2 495 040		1 689	9 396	2 278	460
8	30 000	35 000	405	4 819	89 704	2 534 496		1 784	9 709	2 142	439
9	35 000	40 000	297	4 320	70 103	2 288 461		4 736	19 785	1 857	373
10	40 000	45 000	238	4 035	52 835	1 957 816		8 789	40 168	1 508	299
11	45 000	50 000	179	3 102	41 031	1 704 194		7 766	40 206	1 232	252
12	50 000	60 000	201	4 347	54 460	2 616 807		11 021	60 396	1 899	384
13	60 000	70 000	156	3 570	31 733	1 816 979		6 885	38 789	1 239	249
14	70 000	80 000	98	2 893	17 761	1 187 412		4 391	25 423	709	143
15	80 000	90 000	66	2 994	10 842	826 835		2 755	16 016	392	81
16	90 000	100 000	45	2 065	6 909	593 997		1 968	11 760	256	51
17	100 000	125 000	93	4 149	9 485	959 617		2 850	17 066	321	68
18	125 000	250 000	163	13 841	11 205	1 720 650		3 918	24 295	315	59
19	250 000	500 000	61	10 598	2 405	741 807		990	6 673	30	7
20	500 000	1 000 000	36	12 560	603	387 002		222	1 638	6	2
21	1 000 000	und mehr	20	16 896	313	779 751		112	794	-	-
22		Insgesamt	11 027	133 234	1 237 466	29 754 120		61 848	331 374	25 340	5 192
23		Verlustfälle	-	-	12 659	- 111 069		15	98	279	58
Lohn- und Einkommensteuerpflichtige nach der Splittingtabelle besteuert											
24		0	-	-	414	- 461		-	-	-	-
25	1	5 000	363	660	34 852	49 968		8	39	138	29
26	5 000	10 000	308	1 612	22 816	130 442		12	75	145	30
27	10 000	15 000	232	1 887	23 348	236 155		19	109	139	28
28	15 000	20 000	202	2 073	31 145	443 262		23	135	268	54
29	20 000	25 000	180	2 048	35 203	633 496		38	225	349	75
30	25 000	30 000	146	2 310	32 822	723 318		32	197	405	84
31	30 000	35 000	107	1 727	29 550	785 203		48	251	485	96
32	35 000	40 000	133	2 151	27 145	842 994		133	699	559	111
33	40 000	45 000	97	1 805	24 686	873 404		137	754	527	108
34	45 000	50 000	81	1 957	22 632	896 684		144	892	595	124
35	50 000	60 000	102	2 844	39 500	1 819 064		355	2 034	1 166	232
36	60 000	70 000	104	3 026	32 631	1 787 354		446	2 588	1 140	233
37	70 000	80 000	90	3 122	25 697	1 632 676		5 588	38 343	1 040	210
38	80 000	90 000	55	2 426	20 107	1 457 153		9 959	89 829	824	167
39	90 000	100 000	53	2 690	15 707	1 279 538		8 442	91 495	735	153
40	100 000	125 000	71	3 890	25 943	2 505 165		14 779	171 879	1 235	245
41	125 000	250 000	156	16 308	29 710	4 332 291		18 324	228 258	1 213	239
42	250 000	500 000	66	15 792	5 914	1 811 513		3 849	51 404	133	24
43	500 000	1 000 000	36	15 947	1 532	948 509	
44	1 000 000	und mehr	22	46 763	540	1 089 094	
45		Insgesamt	2 604	131 037	481 894	24 276 821		63 645	697 945	11 109	2 245
46		Verlustfälle	-	-	1 802	- 51 057		5	41	5	1

1 für Fälle ohne Einkommensteuerveranlagung; einbehaltene Lohnsteuer

Zu versteuerndes Einkommen		Tarifliche Einkommensteuer ¹		Hinzuzurechnender Anspruch auf Altersvorsorgezulage nach § 10a Abs. 2 EStG		Hinzuzurechnendes Kindergeld nach § 31 Satz 4 EStG		Lfd. Nr.
Stpfl.	1 000 EUR	Stpfl.	1 000 EUR	Stpfl.	1 000 EUR	Stpfl.	1 000 EUR	

Lohn- und Einkommensteuerpflichtige nach der Grundtabelle besteuert

4 816	– 3 239	8 270	297	–	–	56	195	1
168 779	260 081	44 248	6 954	30	3	133	308	2
133 891	790 940	45 310	17 158	194	22	152	346	3
152 090	1 545 031	126 677	58 453	877	106	219	535	4
150 325	2 179 587	147 448	172 470	4 030	474	408	918	5
123 179	2 359 269	122 257	272 346	6 513	756	1 662	2 392	6
104 998	2 485 184	104 522	352 789	7 765	910	2 096	3 396	7
89 704	2 524 348	89 474	411 103	8 753	1 031	2 471	4 266	8
70 103	2 268 303	69 968	408 862	7 903	957	5 412	7 498	9
52 835	1 917 350	52 740	374 992	6 909	845	9 327	13 681	10
41 031	1 663 736	40 982	350 438	5 909	739	8 065	13 200	11
54 460	2 556 027	54 396	594 762	8 546	1 108	11 335	19 616	12
31 733	1 777 941	31 699	462 623	5 533	758	6 995	12 346	13
17 761	1 161 847	17 736	329 570	3 164	453	4 410	7 953	14
10 842	810 738	10 815	244 071	1 849	275	2 760	5 007	15
6 909	582 186	6 894	183 568	1 169	176	1 967	3 678	16
9 485	942 483	9 457	311 932	1 342	206	2 839	5 293	17
11 205	1 696 296	11 145	611 919	1 363	215	3 888	7 501	18
2 405	735 127	2 382	290 319	192	30	983	2 065	19
603	385 363	589	161 654	30	5	220	513	20
313	778 958	310	331 600	12	2	109	240	21
1 237 467	29 417 554	997 319	5 947 882	72 083	9 070	65 507	110 947	22
12 659	– 111 225	7	330	–	–	–	–	23

Lohn- und Einkommensteuerpflichtige nach der Splittingtabelle besteuert

414	– 461	989	45	–	–	18	74	24
34 852	49 900	7 254	1 567	–	–	32	85	25
22 816	130 337	6 941	3 499	6	2	45	105	26
23 348	236 018	8 842	6 009	12	3	57	173	27
31 145	443 073	11 109	12 752	23	4	89	269	28
35 203	633 197	23 053	20 806	110	17	106	336	29
32 822	723 037	31 021	39 393	474	73	191	627	30
29 550	784 855	29 083	63 479	1 016	174	272	816	31
27 145	842 183	26 938	86 472	1 317	259	435	1 192	32
24 686	872 542	24 565	104 236	1 641	351	379	1 039	33
22 632	895 668	22 544	119 549	2 067	467	310	810	34
39 500	1 816 798	39 406	277 548	4 715	1 181	518	1 208	35
32 631	1 784 533	32 570	311 152	5 245	1 477	539	1 099	36
25 697	1 594 123	25 657	303 208	5 035	1 579	5 616	12 104	37
20 107	1 367 157	20 078	276 153	4 498	1 471	9 970	28 278	38
15 707	1 187 889	15 682	256 955	3 936	1 357	8 445	28 768	39
25 943	2 333 041	25 910	559 910	7 417	2 783	14 782	54 175	40
29 710	4 103 794	29 635	1 224 230	8 665	3 620	18 306	72 086	41
5 914	1 760 085	5 875	636 282	1 181	509	3 842	16 262	42
1 532	934 889	1 512	369 724	227	100	957	4 320	43
540	1 083 972	531	463 233	40	16	350	1 628	44
481 894	23 576 631	389 195	5 136 204	47 625	15 444	65 259	225 453	45
1 802	– 51 099	7	196	–	–	•	•	46

2 Unbeschränkt Lohn- und Einkommensteuerpflichtige 2016 nach Größenklassen des Gesamtbetrages der Einkünfte

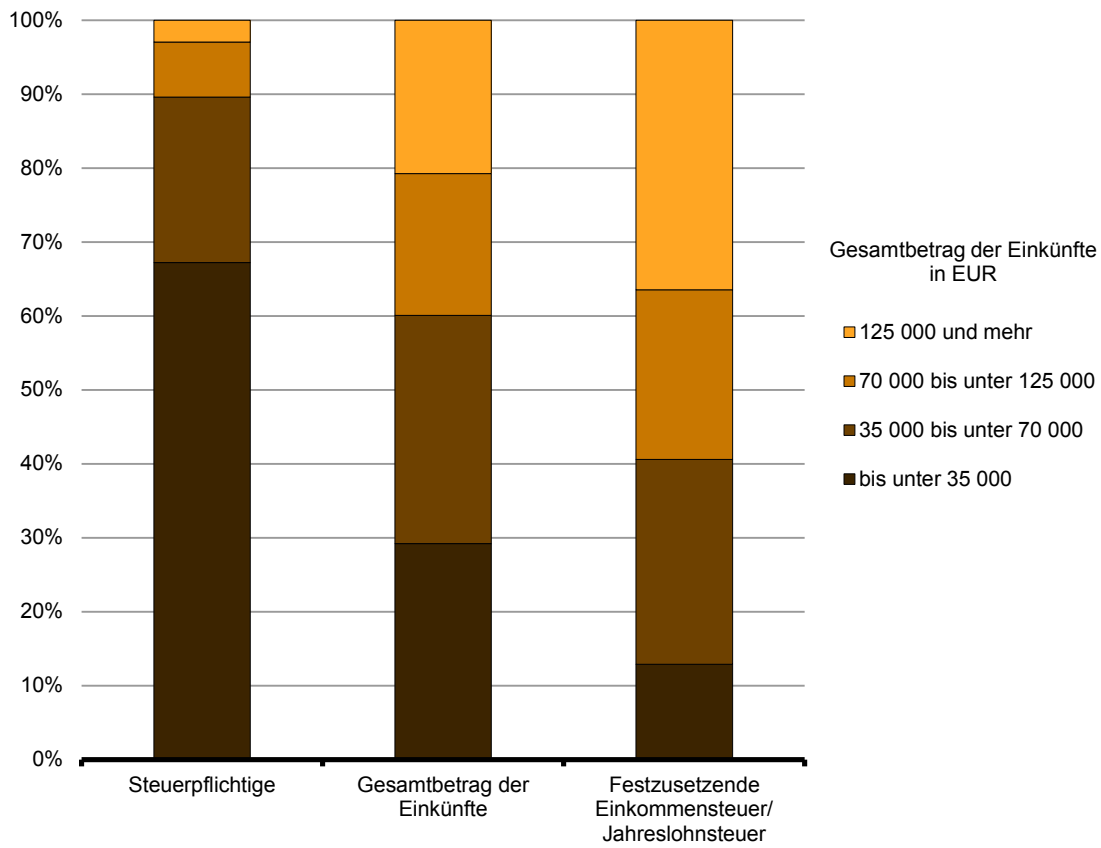
2.2 Unbeschränkt Lohn- und Einkommensteuerpflichtige nach Grund- und Splittingtabellengliederung

Lfd. Nr.	Gesamtbetrag der Einkünfte von ... bis unter ... EUR		Festzusetzende Einkommen-/ Jahreslohnsteuer ¹		Verbleibende Einkommensteuer				Festzusetzender Solidaritätszuschlag ²	
					positiv		negativ			
					Stpfl.	1 000 EUR	Stpfl.	1 000 EUR		
Lohn- und Einkommensteuerpflichtige nach der Grundtabelle besteuert										
1		0	8 416	7 031	123	5 185	1 486	– 226	5 948	383
2	1	– 5 000	43 932	9 669	1 443	1 031	20 278	– 6 438	21 575	376
3	5 000	– 10 000	45 123	22 654	3 953	1 695	29 742	– 15 510	21 815	835
4	10 000	– 15 000	122 206	59 940	41 094	12 723	42 110	– 27 005	29 392	1 261
5	15 000	– 20 000	146 084	172 014	44 455	33 721	48 742	– 33 451	80 828	5 104
6	20 000	– 25 000	122 019	273 763	27 320	37 726	49 999	– 34 459	108 577	12 586
7	25 000	– 30 000	104 435	353 465	20 284	38 488	47 777	– 33 654	101 107	17 399
8	30 000	– 35 000	89 427	411 091	15 615	37 215	43 688	– 32 826	88 408	20 901
9	35 000	– 40 000	69 943	411 960	12 040	36 192	35 500	– 29 548	69 646	21 204
10	40 000	– 45 000	52 721	385 355	9 069	34 261	28 185	– 26 933	52 592	20 017
11	45 000	– 50 000	40 969	360 330	7 362	34 278	22 447	– 24 847	40 917	18 867
12	50 000	– 60 000	54 392	609 531	10 560	63 157	30 629	– 42 328	54 333	32 192
13	60 000	– 70 000	31 691	470 230	7 052	58 828	17 746	– 29 647	31 663	25 036
14	70 000	– 80 000	17 737	334 968	4 704	49 838	9 661	– 19 085	17 728	17 897
15	80 000	– 90 000	10 813	246 114	3 602	48 821	5 435	– 12 710	10 811	13 203
16	90 000	– 100 000	6 892	185 385	2 576	42 653	3 343	– 8 528	6 892	9 960
17	100 000	– 125 000	9 453	312 221	4 195	90 437	4 130	– 12 784	9 452	16 836
18	125 000	– 250 000	11 144	612 838	6 567	253 174	3 778	– 18 191	11 140	33 238
19	250 000	– 500 000	2 382	287 246	1 795	164 296	516	– 4 325	2 379	15 675
20	500 000	– 1 000 000	590	159 012	514	106 430	84	– 1 653	590	8 716
21	1 000 000	und mehr	310	302 847	272	216 002	36	– 4 060	310	16 642
22		Insgesamt	990 679	5 987 665	224 595	1 366 150	445 312	– 418 210	766 103	308 327
23		Verlustfälle	150	5 575	99	869	2 847	– 4 397	146	307
Lohn- und Einkommensteuerpflichtige nach der Splittingtabelle besteuert										
24		0	996	328	9	84	65	– 15	458	17
25	1	– 5 000	7 241	2 797	96	118	1 228	– 762	3 016	106
26	5 000	– 10 000	6 893	4 155	203	220	2 441	– 1 332	3 435	126
27	10 000	– 15 000	8 792	7 571	389	389	4 916	– 3 037	4 193	282
28	15 000	– 20 000	11 032	13 965	1 060	620	9 222	– 6 561	5 856	456
29	20 000	– 25 000	21 067	21 462	6 249	2 537	13 513	– 11 199	6 215	691
30	25 000	– 30 000	29 802	38 752	11 363	6 718	13 522	– 14 221	5 973	897
31	30 000	– 35 000	28 750	62 161	10 631	10 663	13 181	– 15 566	9 209	1 368
32	35 000	– 40 000	26 834	86 000	9 629	13 301	12 978	– 16 555	17 189	2 957
33	40 000	– 45 000	24 521	102 472	8 965	14 778	12 475	– 16 840	18 528	3 977
34	45 000	– 50 000	22 517	118 327	7 873	15 624	12 402	– 17 761	18 641	4 911
35	50 000	– 60 000	39 375	276 172	13 025	33 229	23 490	– 35 886	36 846	12 174
36	60 000	– 70 000	32 567	309 296	10 393	34 960	20 451	– 33 935	31 961	14 216
37	70 000	– 80 000	25 650	313 243	8 434	35 929	16 340	– 30 958	25 457	14 722
38	80 000	– 90 000	20 078	301 260	6 727	36 432	12 896	– 26 957	20 011	14 404
39	90 000	– 100 000	15 679	283 605	5 382	37 476	10 031	– 24 571	15 652	13 786
40	100 000	– 125 000	25 904	613 374	9 430	93 472	16 087	– 48 570	25 876	30 493
41	125 000	– 250 000	29 636	1 294 231	15 011	357 877	14 314	– 64 779	29 619	66 958
42	250 000	– 500 000	5 879	660 848	4 131	316 201	1 719	– 18 491	5 877	35 400
43	500 000	– 1 000 000	1 514	374 407	1 213	219 071	307	– 6 198	1 513	20 341
44	1 000 000	und mehr	531	429 554	442	297 658	93	– 4 989	531	23 530
45		Insgesamt	385 258	5 313 978	130 655	1 527 357	211 671	– 399 183	286 056	261 811
46		Verlustfälle	62	2 297	41	703	594	– 4 117	61	126

1 für Fälle ohne Einkommensteuerveranlagung: einbehaltene Lohnsteuer

2 für Fälle ohne Einkommensteuerveranlagung: einbehaltener Solidaritätszuschlag

3 Unbeschränkt Lohn- und Einkommensteuerpflichtige, deren Gesamtbetrag der Einkünfte und deren festzusetzende Einkommensteuer 2016 nach Größenklassen



3 Unbeschränkt Steuerpflichtige mit Einkünften aus freiberuflicher Tätigkeit 2016 nach ausgewählten Freien Berufen

Freie Berufe	Einkünfte aus freiberuflicher Tätigkeit		
	insgesamt		je Steuerfall
	Fälle	1 000 EUR	EUR
Rechtsanwälte, Notare (einschl. Patentanwälte)	7 671	634 875	82 763
Freiberufliche Tätigkeit im Bereich sonstiger Rechtsberatung	803	31 203	38 858
Wirtschaftsprüfer und vereidigte Buchprüfer	130	9 182	70 630
Steuerberater und Steuerbevollmächtigte	1 886	143 299	75 981
Sonstige Wirtschaftsberater (ohne Vermögensberater und -verwalter)	6 368	214 818	33 734
Tätigkeiten im Bereich Datenverarbeitung zusammen	5 541	162 782	29 378
Forschungs- und Entwicklungstätigkeit	1 743	37 467	21 496
Werbung	524	5 053	9 642
Lehrtätigkeit	24 002	287 702	11 987
Ärzte (Ärzte für Allgemeinmedizin, praktische Ärzte und Fachärzte)	8 340	924 287	110 826
Zahnärzte (einschl. Dentisten), ohne Zahntechniker	2 605	346 309	132 940
Tierärzte	403	12 899	32 007
Sonstiges Veterinärwesen	69	684	9 907
Sonstige Heilberufe	15 299	444 349	29 044
Soziale Dienste (mit Tagesbetreuung von Kindern)	2 224	33 353	14 997
Architekten, Innenarchitekten, Vermessungs- und Bauingenieure (ohne Film- und Bühnenarchitekten)	9 902	350 255	35 372
Ingenieure für technische Fachplanung und Ingenieurdesign	2 314	88 493	38 242
Technische, physikalische und chemische Untersuchung	59	1 198	20 312
Künstlerische Berufe	39 817	690 785	17 349
Freiberufliche Tätigkeit im Bereich Journalismus	10 979	189 701	17 279
Freiberuflich tätige Fotografen	3 578	51 235	14 319
Übersetzer und Dolmetscher	5 882	91 833	15 612
Textil-, Schmuck- und Möbeldesigner	9 387	156 751	16 699
Freiberuflich tätige Sachverständige	8 470	144 424	17 051
Lotsen	4	448	112 003
Sonstige (hier nicht aufgeführt, aber mit freiberuflichen Einkünften) ¹	22 754	132 244	5 812
Insgesamt	190 754	5 185 629	27 185

¹ Durch die Neuaufnahme von Wirtschaftszweigen zu den Freien Berufen sind die Daten mit vorherigen Erhebungen nicht vergleichbar.

4 Unbeschränkt Steuerpflichtige mit Einkünften aus Gewerbebetrieb als Einzelunternehmer 2016 nach Wirtschaftsabschnitten

Kennzeichnung	Wirtschaftsabschnitt	Einkünfte aus Gewerbebetrieb		Summe der positiven Einkünfte		Summe der negativen Einkünfte		Summe der Einkünfte ¹	
		Fälle	1 000 EUR	Fälle	1 000 EUR	Fälle	1 000 EUR	Fälle	1 000 EUR
A	Land- und Forstwirtschaft, Fischerei	155	2 376	152	6 391	31	– 532	155	5 859
B	Bergbau und Gewinnung von Steinen und Erden	•	•	•	•	–	–	•	•
C	Verarbeitendes Gewerbe	4 460	119 937	4 242	160 993	731	– 4 682	4 460	156 311
D	Energieversorgung	2 247	15 847	2 235	144 533	781	– 4 250	2 247	140 284
E	Wasserversorgung; Abwasser- und Abfallentsorgung und Beseitigung von Umweltverschmutzungen	•	•	•	•	16	– 123	•	•
F	Baugewerbe	15 708	392 862	15 466	454 563	952	– 5 840	15 708	448 723
G	Handel; Instandhaltung und Reparatur von Kraftfahrzeugen	24 460	630 452	22 802	861 257	4 469	– 37 738	24 460	823 519
H	Verkehr und Lagerei	5 917	120 120	5 794	149 450	459	– 2 840	5 917	146 610
I	Gastgewerbe	9 634	233 713	8 955	302 445	1 350	– 15 203	9 634	287 242
J	Information und Kommunikation	8 729	162 012	8 438	308 087	1 417	– 7 194	8 729	300 892
K	Erbringung von Finanz- und Versicherungsdienstleistungen	4 799	158 859	4 741	217 989	795	– 4 351	4 799	213 638
L	Grundstücks- und Wohnungswesen	4 759	235 990	4 634	434 045	1 267	– 17 842	4 759	416 202
M	Erbringung von freiberuflichen, wissenschaftlichen und technischen Dienstleistungen	18 281	364 078	17 786	774 804	3 435	– 29 258	18 282	745 546
N	Erbringung von sonstigen wirtschaftlichen Dienstleistungen	18 238	341 061	17 934	507 893	1 787	– 11 873	18 238	496 020
O	Öffentliche Verwaltung, Verteidigung, Sozialversicherung	–	–	–	–	–	–	–	–
P	Erziehung und Unterricht	2 615	29 266	2 551	80 590	540	– 3 554	2 615	77 036
Q	Gesundheits- und Sozialwesen	3 370	48 281	3 290	228 040	909	– 9 437	3 370	218 602
R	Kunst, Unterhaltung und Erholung	7 732	122 106	7 526	285 465	1 440	– 8 738	7 732	276 727
S	Erbringung von sonstigen Dienstleistungen	22 038	233 002	21 419	408 725	2 300	– 8 854	22 038	399 871
	Sonstige nicht näher bekannt	3 515	5 147	3 405	109 076	1 167	– 2 786	3 515	106 290
	Insgesamt	156 783	3 218 979	151 490	5 439 234	23 846	– 175 096	156 784	5 264 138

¹ Die "Summe der Einkünfte" enthält nicht nur die Summe der Einkunftsarten, sondern auch die "Hinzurechnungen".

Das Amt für Statistik Berlin-Brandenburg

Das Amt für Statistik Berlin-Brandenburg ist für beide Länder die zentrale Dienstleistungseinrichtung auf dem Gebiet der amtlichen Statistik. Das Amt erbringt Serviceleistungen im Bereich Information und Analyse für die breite Öffentlichkeit, für alle gesellschaftlichen Gruppen sowie für Kunden aus Verwaltung und Politik, Wirtschaft und Wissenschaft. Kerngeschäft des Amtes ist die Durchführung der gesetzlich angeordneten amtlichen Statistiken für Berlin und Brandenburg. Das Amt erhebt die Daten, bereitet sie auf, interpretiert und analysiert sie und veröffentlicht die Ergebnisse. Die Grundversorgung aller Nutzer mit statistischen Informationen erfolgt unentgeltlich, im Wesentlichen über das Internet und den Informationsservice. Daneben werden nachfrage- und zielgruppenorientierte Standardauswertungen zu Festpreisen angeboten. Kundenspezifische Aufbereitung / Beratung zu kostendeckenden Preisen ergänzt das Spektrum der Informationsbereitstellung.

Amtliche Statistik im Verbund

Die Statistiken werden bundesweit nach einheitlichen Konzepten, Methoden und Verfahren arbeitsteilig erstellt. Die statistischen Ämter der Länder sind dabei grundsätzlich für die Durchführung der Erhebungen, für die Aufbereitung und Veröffentlichung der Länderergebnisse zuständig. Durch diese Kooperation in einem „Statistikverbund“ entstehen für alle Länder vergleichbare und zu einem Bundesergebnis zusammenführbare Erhebungsergebnisse.

Produkte und Dienstleistungen

Informationsservice

info@statistik-bbb.de
mit statistischen Informationen für jedermann und Beratung sowie maßgeschneiderte Aufbereitungen von Daten über Berlin und Brandenburg. Auskunft, Beratung, Pressedienst sowie Fachbibliothek.

Standort Potsdam

Steinstraße 104 - 106, 14480 Potsdam
Tel. 0331 8173 - 1777
Fax 030 9028 - 4091
Mo – Do 9 – 15 Uhr, Fr 9 – 14 Uhr

Standort Berlin

Alt-Friedrichsfelde 60, 10315 Berlin
Bibliothek
Tel. 030 9021 - 3540
Mo – Do 9 – 15 Uhr, Fr 9 – 14 Uhr

Internet-Angebot

www.statistik-berlin-brandenburg.de
mit aktuellen Daten, Pressemitteilungen, Statistischen Berichten zum kostenlosen Herunterladen, regionalstatistischen Informationen, Wahlstatistiken und -analysen sowie einem Überblick über das gesamte Leistungsspektrum des Amtes.

Statistische Jahrbücher

mit einer Vielzahl von Tabellen aus nahezu allen Arbeitsgebieten der amtlichen Statistik.

Statistische Berichte

mit Ergebnissen der einzelnen Statistiken in Tabellen in tiefer sachlicher Gliederung und Grafiken zur Veranschaulichung von Entwicklungen und Strukturen.

Datenangebot aus dem Sachgebiet

Informationen zu dieser Veröffentlichung

Referat 22
Tel. 0331 8173 - 1220
Fax 030 9028 - 4086
steuern@statistik-bbb.de

Weitere Veröffentlichungen zum Thema

Statistische Berichte:

- Lohn- und Einkommensteuerstatistik im Land Berlin
L IV 3 – j
- Lohn- und Einkommensteuerstatistik im Land Brandenburg
L IV 3 – j