

# Statistischer Bericht

D I 1 – m 06 / 20

┌ Gewerbeanzeigen  
im **Land Berlin**  
**Juni 2020**

## Impressum

**Statistischer Bericht**  
D I 1 – m 06 / 20

Erscheinungsfolge: monatlich  
Erschienen im **August 2020**

## Herausgeber

**Amt für Statistik** Berlin-Brandenburg  
Steinstraße 104 - 106  
14480 Potsdam  
info@statistik-bbb.de  
www.statistik-berlin-brandenburg.de

Tel. 0331 8173 - 1777  
Fax 030 9028 - 4091

## Zeichenerklärung

- 0 weniger als die Hälfte von 1  
in der letzten besetzten Stelle,  
jedoch mehr als nichts
- nichts vorhanden
- ... Angabe fällt später an
- ( ) Aussagewert ist eingeschränkt
- / Zahlenwert nicht sicher genug
- Zahlenwert unbekannt oder  
geheim zu halten
- x Tabellenfach gesperrt
- p vorläufige Zahl
- r berichtigte Zahl
- s geschätzte Zahl

**Amt für Statistik** Berlin-Brandenburg,  
Potsdam, 2020

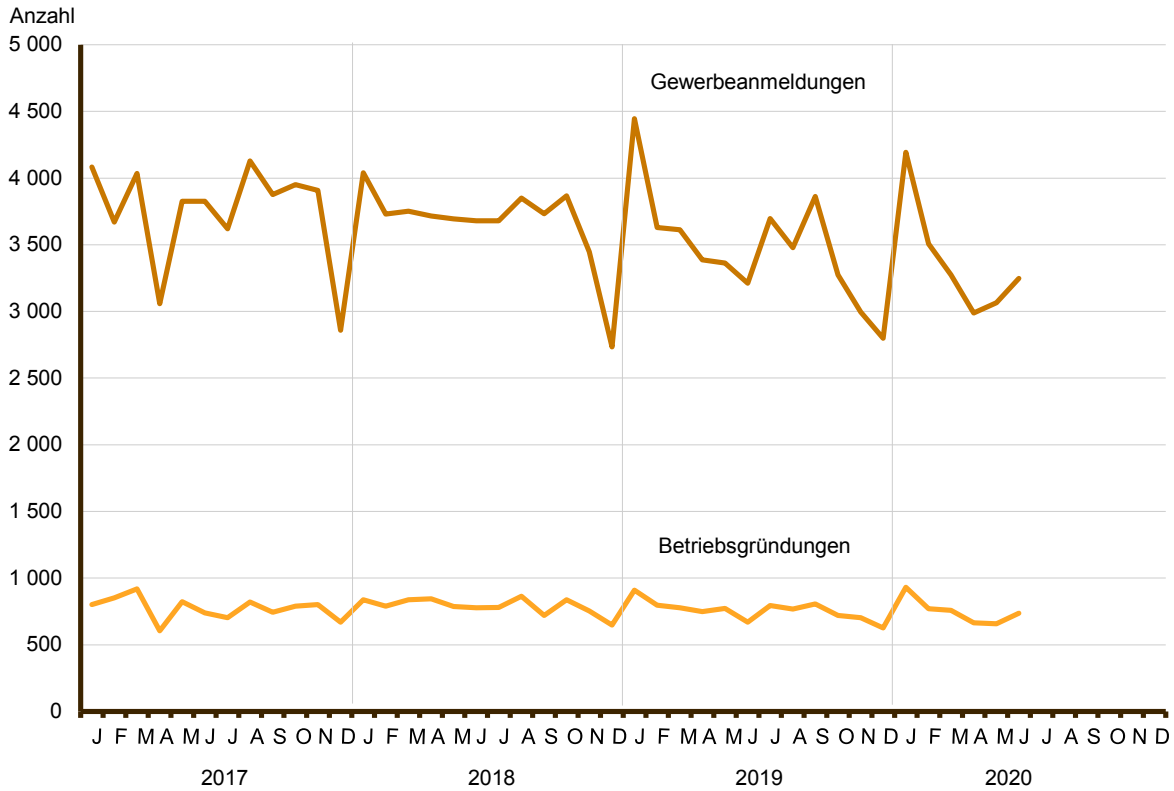


*Dieses Werk ist unter einer Creative Commons Lizenz vom Typ Namensnennung 3.0 Deutschland zugänglich. Um eine Kopie dieser Lizenz einzusehen, konsultieren Sie <http://creativecommons.org/licenses/by/3.0/de/>*

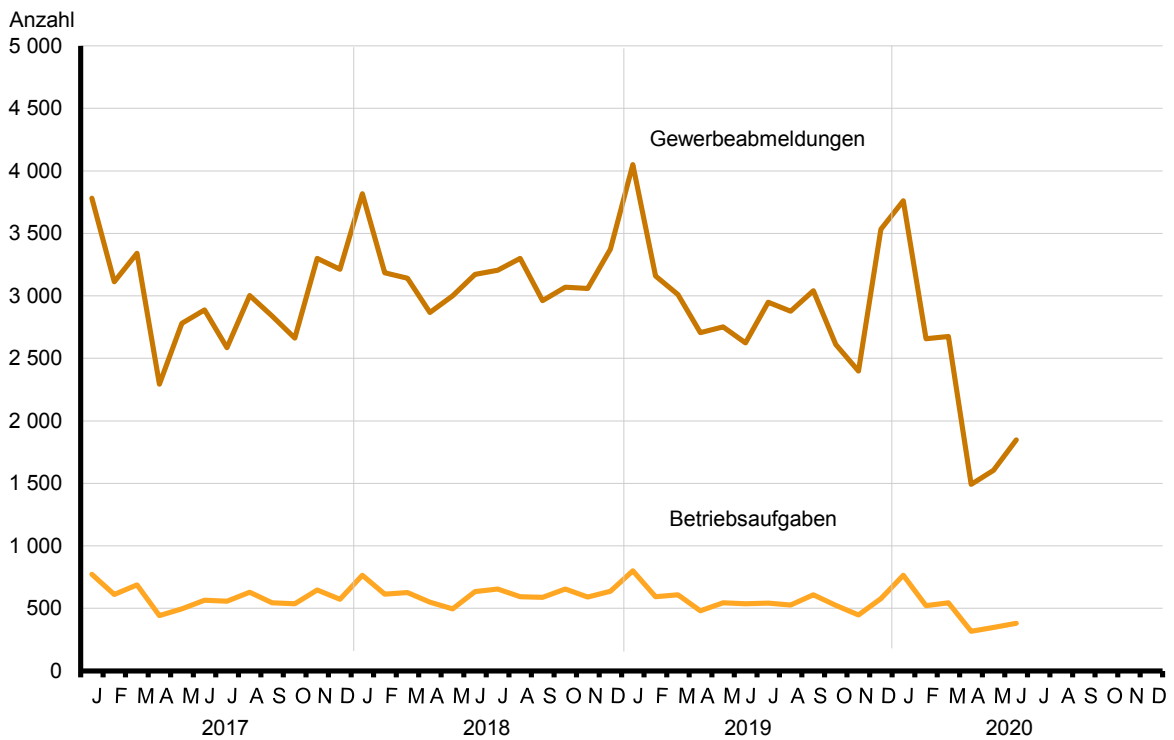
## Inhaltsverzeichnis

	Seite		Seite
Metadaten zu dieser Statistik (externer Link)			
<b>Grafiken</b>			
1 Gewerbeanmeldungen und Betriebsgründungen in Berlin seit Januar 2017.....	4	3 Betriebsgründungen und -aufgaben in Berlin im Juni 2020 nach Wirtschaftsabschnitten.....	5
2 Gewerbeabmeldungen und Betriebsaufgaben in Berlin seit Januar 2017.....	4	4 Gewerbe- und Gewerbeabmeldungen in Berlin im Juni 2020 nach Bezirken.....	5
<b>Tabellen</b>			
Übersicht: Gewerbeanzeigen in Berlin von 2002 bis Juni 2020.....	6	7 Vollständige Aufgaben sowie Gewerbetreibende in Berlin im Juni 2020 nach Wirtschaftsbereichen.....	16
1 Gewerbeanmeldungen in Berlin im Juni 2020 nach Wirtschaftsbereichen.....	7	8 Vollständige Aufgaben sowie Gewerbetreibende in Berlin im Juni 2020 nach der Rechtsform und bei Einzelunternehmen nach Geschlecht und Staatsangehörigkeit.....	18
2 Gewerbeanmeldungen in Berlin im Juni 2020 nach Art der Niederlassung, der Rechtsform und bei Einzelunternehmen nach Geschlecht und Staatsangehörigkeit.....	9	9 Gewerbeanmeldungen in Berlin im Juni 2020 nach ausgewählten Merkmalen und Bezirken.....	19
3 Neugründungen sowie Gewerbetreibende in Berlin im Juni 2020 nach Wirtschaftsbereichen .....	10	10 Gewerbeabmeldungen in Berlin im Juni 2020 nach ausgewählten Merkmalen und Bezirken.....	19
4 Neugründungen sowie Gewerbetreibende in Berlin im Juni 2020 nach der Rechtsform und bei Einzelunternehmen nach Geschlecht und Staatsangehörigkeit.....	12	11 Gewerbe- und -abmeldungen in Berlin im Juni 2020 nach Wirtschaftsabschnitten und Bezirken.....	20
5 Gewerbeabmeldungen in Berlin im Juni 2020 nach Wirtschaftsbereichen.....	13		
6 Gewerbeabmeldungen in Berlin im Juni 2020 nach Art der Niederlassung, der Rechtsform und bei Einzelunternehmen nach Geschlecht und Staatsangehörigkeit.....	15		

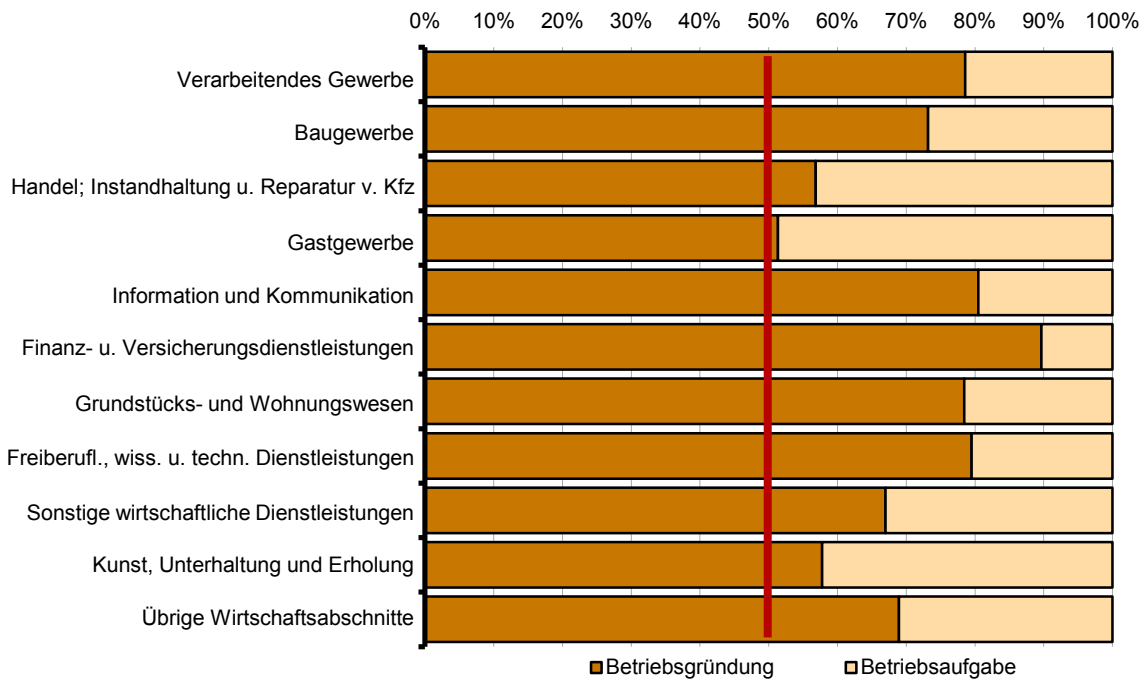
### 1 Gewerbebeanmeldungen und Betriebsgründungen in Berlin seit Januar 2017



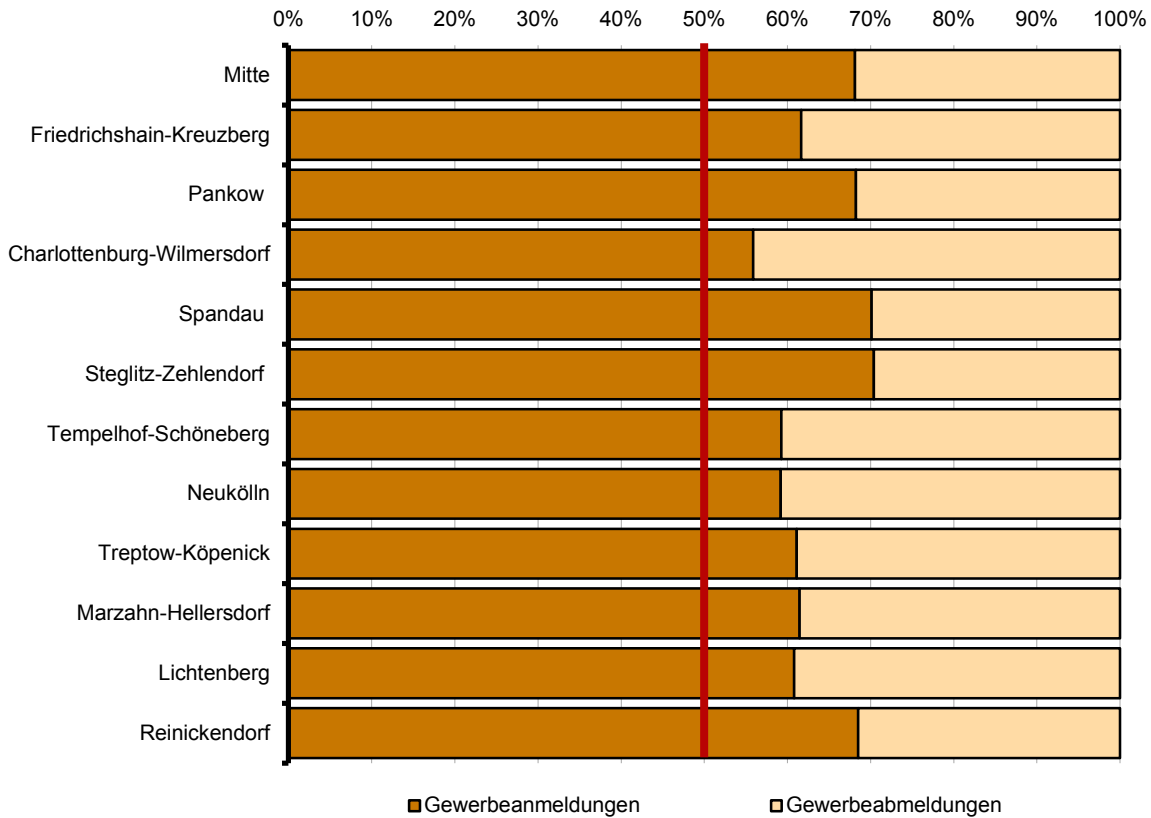
### 2 Gewerbeabmeldungen und Betriebsaufgaben in Berlin seit Januar 2017



### 3 Betriebsgründungen und -aufgaben in Berlin im Juni 2020 nach Wirtschaftsabschnitten



### 4 Gewerbean- und Gewerbeabmeldungen in Berlin im Juni 2020 nach Bezirken



## Übersicht: Gewerbeanzeigen in Berlin von 2002 bis Juni 2020

Jahr Monat	Anmeldungen		Ummeldungen <sup>2</sup>		Abmeldungen	
	insgesamt	darunter Neu- errichtungen <sup>1</sup>	insgesamt	darunter Veränderung der Betriebs- tätigkeit <sup>3</sup>	insgesamt	darunter Aufgabe <sup>4</sup>
2002	33 875	28 373	11 051	3 510	29 887	23 812
2003	37 374	32 008	10 436	2 577	29 654	24 423
2004	47 158	41 941	12 809	3 609	30 404	25 025
2005	44 015	39 289	15 615	4 187	32 833	28 126
2006	45 762	41 098	•	•	32 773	28 136
2007	44 290	39 423	•	•	32 782	28 244
2008	41 143	36 714	•	•	31 974	27 896
2009	44 951	40 089	•	•	33 848	29 521
2010	47 300	42 722	•	•	31 626	27 441
2011	48 716	44 460	•	•	33 797	29 913
2012	48 072	44 228	•	•	36 600	32 913
2013	46 212	42 585	•	•	34 776	31 243
2014	44 924	41 418	•	•	35 251	31 615
2015	42 124	38 896	•	•	34 557	30 999
2016	42 443	39 022	•	•	34 819	31 276
2017	44 839	41 063	•	•	35 801	32 299
2018	43 923	40 488	•	•	38 156	34 764
2019	41 756	38 420	•	•	35 713	32 411
2019 Januar	4 445	4 028	•	•	4 050	3 646
Februar	3 629	3 352	•	•	3 159	2 852
März	3 612	3 302	•	•	3 012	2 688
April	3 386	3 109	•	•	2 705	2 446
Mai	3 364	3 078	•	•	2 753	2 485
Juni	3 212	2 970	•	•	2 624	2 408
Juli	3 696	3 424	•	•	2 949	2 655
August	3 479	3 244	•	•	2 877	2 604
September	3 863	3 596	•	•	3 041	2 794
Oktober	3 275	3 043	•	•	2 611	2 381
November	2 996	2 767	•	•	2 400	2 196
Dezember	2 799	2 507	•	•	3 532	3 256
2020 Januar	4 194	3 832	•	•	3 761	3 429
Februar	3 507	3 246	•	•	2 658	2 409
März	3 274	3 034	•	•	2 675	2 429
April	2 988	2 791	•	•	1 492	1 355
Mai	3 066	2 834	•	•	1 606	1 448
Juni	3 248	3 008	•	•	1 849	1 661
Juli	...	...	...	...	...	...
August	...	...	...	...	...	...
September	...	...	...	...	...	...
Oktober	...	...	...	...	...	...
November	...	...	...	...	...	...
Dezember	...	...	...	...	...	...

1 Betriebsgründungen, sonstige Neuerrichtungen sowie Umwandlungen, ohne Zuzüge

2 ab September 2006 ist die Auswertung der Ummeldungen eingestellt

3 Änderung und/oder Erweiterung

4 Betriebsaufgaben, sonstige Stilllegungen sowie Umwandlungen, ohne Fortzüge

1 Gewerbeanmeldungen in Berlin im Juni 2020 nach Wirtschaftsbereichen

Wirtschaftsabschnitt	Wirtschaftsabteilung	Gewerbeanmeldungen insgesamt	Neuerrichtungen			Zuzug	Übernahme			
			insgesamt	Neugründung	Umwandlung		insgesamt	Rechtsformwechsel	Gesellschaftereintritt	Erbfolge/Kauf/Pacht
Anzahl										
A	Land- und Forstwirtschaft, Fischerei	2	2	2	-	-	-	-	-	-
B	Bergbau und Gewinnung von Steinen und Erden	-	-	-	-	-	-	-	-	-
C	Verarbeitendes Gewerbe	40	35	35	-	3	2	-	2	-
10	Herstellung von Nahrungs- und Futtermitteln	6	6	6	-	-	-	-	-	-
11	Getränkeherstellung	3	2	2	-	-	1	-	1	-
13	Herstellung von Textilien	3	3	3	-	-	-	-	-	-
14	Herstellung von Bekleidung	8	7	7	-	1	-	-	-	-
16	Herstellung von Holz-, Flecht-, Korb- und Korkwaren (ohne Möbel)	-	-	-	-	-	-	-	-	-
18	Herstellung von Druckerzeugnissen; Vervielfältigung von bespielten Ton-, Bild- und Datenträgern	2	1	1	-	1	-	-	-	-
25	Herstellung von Metallerzeugnissen	2	2	2	-	-	-	-	-	-
26	Herstellung von Datenverarbeitungsgeräten, elektronischen und optischen Erzeugnissen	-	-	-	-	-	-	-	-	-
27	Herstellung von elektrischen Ausrüstungen	1	1	1	-	-	-	-	-	-
28	Maschinenbau	-	-	-	-	-	-	-	-	-
29	Herstellung von Kraftwagen und Kraftwagenteilen	-	-	-	-	-	-	-	-	-
31	Herstellung von Möbeln	2	1	1	-	1	-	-	-	-
D	Energieversorgung	16	13	13	-	1	2	-	-	2
E	Wasserversorgung; Abwasser- und Abfallentsorgung und Beseitigung von Umweltverschmutzungen	1	1	1	-	-	-	-	-	-
F	Baugewerbe	561	551	551	-	6	4	1	2	1
41	Hochbau	6	6	6	-	-	-	-	-	-
42	Tiefbau	7	7	7	-	-	-	-	-	-
43	Vorbereitende Baustellenarbeiten, Bauinstallation und sonstiges Ausbaugewerbe	548	538	538	-	6	4	1	2	1
G	Handel; Instandhaltung und Reparatur von Kraftfahrzeugen	686	633	628	5	15	38	7	5	26
45	Handel mit Kraftfahrzeugen; Instandhaltung und Reparatur von Kraftfahrzeugen	57	55	55	-	-	2	-	-	2
46	Großhandel (ohne Handel mit Kfz)	120	111	111	-	7	2	1	-	1
47	Einzelhandel (ohne Handel mit Kfz)	509	467	462	5	8	34	6	5	23
H	Verkehr und Lagerei	145	142	142	-	1	2	1	-	1
49	Landverkehr und Transport in Rohrfernleitungen	57	55	55	-	1	1	1	-	-
53	Post-, Kurier- und Expressdienste	69	68	68	-	-	1	-	-	1

1 Gewerbeanmeldungen in Berlin im Juni 2020 nach Wirtschaftsbereichen

Wirtschaftsabschnitt	Wirtschaftsabteilung	Gewerbe- an- meldungen insgesamt	Neuerrichtungen			Zuzug	Übernahme			
			ins- gesamt	Neu- gründung	Um- wand- lung		ins- gesamt	Rechts- form- wechsel	Gesell- schafter- eintritt	Erbfolge/ Kauf/ Pacht
Anzahl										
I	Gastgewerbe	238	187	186	1	1	50	2	1	47
55	Beherbergung	12	10	10	–	–	2	–	–	2
56	Gastronomie	226	177	176	1	1	48	2	1	45
J	Information und Kommunikation	233	209	209	–	20	4	3	1	–
58	Verlagswesen	38	37	37	–	1	–	–	–	–
61	Telekommunikation	11	11	11	–	–	–	–	–	–
62	Erbringung von Dienstleistungen der Informationstechnologie	108	94	94	–	12	2	2	–	–
63	Informationsdienstleistungen	34	31	31	–	3	–	–	–	–
K	Erbringung von Finanz- und Versicherungsdienstleistungen	73	67	67	–	6	–	–	–	–
66	Mit Finanz- und Versicherungs- dienstleistungen verbundene Tätigkeiten	42	38	38	–	4	–	–	–	–
L	Grundstücks- und Wohnungswesen	62	55	55	–	3	4	1	1	2
M	Erbringung von freiberuflichen, wissenschaftlichen und technischen Dienstleistungen	390	358	352	6	27	5	–	3	2
70	Verwaltung und Führung von Unternehmen und Betrieben, Unternehmensberatung	153	140	138	2	12	1	–	–	1
73	Werbung und Marktforschung	77	71	71	–	5	1	–	1	–
N	Erbringung von sonstigen wirtschaftlichen Dienstleistungen	364	349	349	–	13	2	1	–	1
77	Vermietung von beweglichen Sachen	33	31	31	–	2	–	–	–	–
78	Vermittlung und Überlassung von Arbeitskräften	21	20	20	–	1	–	–	–	–
79	Reisebüros, Reiseveranstalter und Erbringung sonstiger Reservierungsdienstleistungen	14	13	13	–	1	–	–	–	–
81	Gebäudebetreuung; Garten- und Landschaftsbau	165	162	162	–	1	2	1	–	1
P	Erziehung und Unterricht	59	52	52	–	4	3	2	1	–
Q	Gesundheits- und Sozialwesen	47	42	42	–	3	2	–	–	2
R	Kunst, Unterhaltung und Erholung	88	81	80	1	4	3	–	1	2
O+S	Öffentliche Verwaltung, Verteidigung; Sozialversicherung; Erbringung von sonstigen Dienstleistungen	243	231	230	1	7	5	–	–	5
<b>A-S</b>	<b>Insgesamt</b>	<b>3 248</b>	<b>3 008</b>	<b>2 994</b>	<b>14</b>	<b>114</b>	<b>126</b>	<b>18</b>	<b>17</b>	<b>91</b>



## 2 Gewerbeanmeldungen in Berlin im Juni 2020 nach Art der Niederlassung, der Rechtsform und bei Einzelunternehmen nach Geschlecht und Staatsangehörigkeit

Art der Niederlassung — Rechtsform — Geschlecht — Staatsangehörigkeit	Gewerbe- an- meldungen insgesamt	Neuerrichtung			Zuzug	Übernahme			
		ins- gesamt	Neu- gründung	Um- wandlung		ins- gesamt	Rechts- form- wechsel	Gesell- schafter- eintritt	Erbfolge/ Kauf/ Pacht
Anzahl									
<b>Insgesamt</b>	<b>3 248</b>	<b>3 008</b>	<b>2 994</b>	<b>14</b>	<b>114</b>	<b>126</b>	<b>18</b>	<b>17</b>	<b>91</b>
nach der Art der Niederlassung									
Hauptniederlassung	3 084	2 865	2 857	8	112	107	17	14	76
Zweigniederlassung	40	33	33	–	–	7	–	3	4
Unselbständige Zweigstelle	124	110	104	6	2	12	1	–	11
nach der Rechtsform des Unternehmens									
Einzelunternehmen	2 473	2 337	2 336	1	66	70	6	–	64
Offene Handelsgesellschaft	4	1	1	–	–	3	1	2	–
Kommanditgesellschaft	1	1	1	–	–	–	–	–	–
Gesellschaft mit beschränkter Haftung & Co. KG	35	29	29	–	3	3	–	3	–
Gesellschaft des bürgerlichen Rechts	131	112	112	–	3	16	3	12	1
Aktiengesellschaft	4	2	2	–	1	1	1	–	–
Gesellschaft mit beschränkter Haftung (GmbH)	590	517	505	12	40	33	7	–	26
GmbH ohne UG (haftungsbeschränkt)	447	382	370	12	33	32	7	–	25
Unternehmergesellschaft (UG haftungsbeschränkt)	143	135	135	–	7	1	–	–	1
Private Company Limited by Shares (Ltd.)	1	1	1	–	–	–	–	–	–
Genossenschaft	–	–	–	–	–	–	–	–	–
Eingetragener Verein	2	2	2	–	–	–	–	–	–
Sonstige Rechtsformen	7	6	5	1	1	–	–	–	–
Einzelunternehmer/-innen nach Geschlecht									
weiblich	755	721	721	–	22	12	1	–	11
männlich	1 718	1 616	1 615	1	44	58	5	–	53
Einzelunternehmer/-innen nach ausgewählter Staatsangehörigkeit									
deutsch	1 375	1 269	1 268	1	56	50	4	–	46
bulgarisch	71	71	71	–	–	–	–	–	–
griechisch	11	10	10	–	–	1	–	–	1
italienisch	25	23	23	–	1	1	–	–	1
polnisch	344	341	341	–	2	1	–	–	1
rumänisch	119	116	116	–	2	1	–	–	1
türkisch	126	117	117	–	–	9	2	–	7
ungarisch	7	7	7	–	–	–	–	–	–

### 3 Neugründungen sowie Gewerbetreibende in Berlin im Juni 2020 nach Wirtschaftsbereichen

Wirtschaftsabschnitt Wirtschaftsabteilung	Neugründungen						Gewerbetreibende <sup>1</sup>	
	ins- gesamt	Betriebsgründung			sonstige Neugründung		ins- gesamt	darunter weiblich
		ins- gesamt	Haupt- nieder- lassung	Zweignieder- lassung/un- selbständige Zweigstelle	ins- gesamt	darunter Neben- erwerb		
Anzahl								
A Land- und Forstwirtschaft, Fischerei	2	–	–	–	2	1	2	–
B Bergbau und Gewinnung von Steinen und Erden	–	–	–	–	–	–	–	–
C Verarbeitendes Gewerbe	35	11	8	3	24	14	36	16
10 Herstellung von Nahrungs- und Futtermitteln	6	4	3	1	2	1	6	2
11 Getränkeherstellung	2	1	–	1	1	–	2	–
13 Herstellung von Textilien	3	1	1	–	2	2	3	–
14 Herstellung von Bekleidung	7	–	–	–	7	4	8	8
16 Herstellung von Holz-, Flecht-, Korb- und Korkwaren (ohne Möbel)	–	–	–	–	–	–	–	–
18 Herstellung von Druckerzeugnissen; Vervielfältigung von bespielten Ton-, Bild- und Datenträgern	1	–	–	–	1	1	1	1
25 Herstellung von Metallerzeugnissen	2	–	–	–	2	–	2	–
26 Herstellung von Datenverarbeitungs- geräten, elektronischen und optischen Erzeugnissen	–	–	–	–	–	–	–	–
27 Herstellung von elektrischen Ausrüstungen	1	–	–	–	1	1	1	–
28 Maschinenbau	–	–	–	–	–	–	–	–
29 Herstellung von Kraftwagen und Kraftwagenteilen	–	–	–	–	–	–	–	–
31 Herstellung von Möbeln	1	1	1	–	–	–	1	1
D Energieversorgung	13	3	3	–	10	7	17	1
E Wasserversorgung; Abwasser- und Abfallentsorgung und Beseitigung von Umweltverschmutzungen	1	–	–	–	1	–	1	–
F Baugewerbe	551	60	58	2	491	53	562	27
41 Hochbau	6	5	5	–	1	1	7	2
42 Tiefbau	7	5	4	1	2	1	10	1
43 Vorbereitende Baustellenarbeiten, Bauinstallation und sonstiges Ausbaugewerbe	538	50	49	1	488	51	545	24
G Handel; Instandhaltung und Reparatur von Kraftfahrzeugen	628	146	111	35	482	310	705	226
45 Handel mit Kraftfahrzeugen; Instandhaltung und Reparatur von Kraftfahrzeugen	55	18	13	5	37	17	55	8
46 Großhandel (ohne Handel mit Kfz)	111	35	27	8	76	52	122	44
47 Einzelhandel (ohne Handel mit Kfz)	462	93	71	22	369	241	528	174
H Verkehr und Lagerei	142	31	29	2	111	32	145	17
49 Landverkehr und Transport in Rohrfernleitungen	55	17	16	1	38	8	56	8
53 Post-, Kurier- und Expressdienste	68	7	7	–	61	21	68	7

### 3 Neugründungen sowie Gewerbetreibende in Berlin im Juni 2020 nach Wirtschaftsbereichen

Wirtschaftsabschnitt Wirtschaftsabteilung	Neugründungen						Gewerbetreibende <sup>1</sup>		
	ins- gesamt	Betriebsgründung			sonstige Neugründung		ins- gesamt	darunter weiblich	
		ins- gesamt	Haupt- nieder- lassung	Zweignieder- lassung/un- selbständige Zweigstelle	ins- gesamt	darunter Neben- erwerb			
Anzahl									
I Gastgewerbe	186	97	66	31	89	27	217	60	
55 Beherbergung	10	5	1	4	5	1	14	9	
56 Gastronomie	176	92	65	27	84	26	203	51	
J Information und Kommunikation	209	70	64	6	139	115	270	53	
58 Verlagswesen	37	23	21	2	14	13	53	9	
61 Telekommunikation	11	1	–	1	10	5	12	6	
62 Erbringung von Dienstleistungen der Informationstechnologie	94	35	32	3	59	51	118	12	
63 Informationsdienstleistungen	31	4	4	–	27	24	40	13	
K Erbringung von Finanz- und Versicherungsdienstleistungen	67	26	21	5	41	27	81	14	
66 Mit Finanz- und Versicherungs- dienstleistungen verbundene Tätigkeiten	38	7	5	2	31	17	42	10	
L Grundstücks- und Wohnungswesen	55	40	37	3	15	8	73	17	
M Erbringung von freiberuflichen, wissenschaftlichen und technischen Dienstleistungen	352	93	82	11	259	182	393	140	
70 Verwaltung und Führung von Unternehmen und Betrieben, Unternehmensberatung	138	46	41	5	92	62	151	44	
73 Werbung und Marktforschung	71	11	8	3	60	51	75	36	
N Erbringung von sonstigen wirtschaftlichen Dienstleistungen	349	67	54	13	282	136	364	130	
77 Vermietung von beweglichen Sachen	31	7	7	–	24	20	38	9	
78 Vermittlung und Überlassung von Arbeitskräften	20	10	7	3	10	5	22	8	
79 Reisebüros, Reiseveranstalter und Erbringung sonstiger Reservierungsdienstleistungen	13	2	2	–	11	7	14	2	
81 Gebäudebetreuung; Garten- und Landschaftsbau	162	30	24	6	132	45	164	53	
P Erziehung und Unterricht	52	12	7	5	40	30	54	30	
Q Gesundheits- und Sozialwesen	42	13	9	4	29	23	44	24	
R Kunst, Unterhaltung und Erholung	80	26	20	6	54	28	93	21	
O+S Öffentliche Verwaltung, Verteidigung; Sozialversicherung; Erbringung von sonstigen Dienstleistungen	230	43	32	11	187	95	239	147	
<b>A-S</b>	<b>Insgesamt</b>	<b>2 994</b>	<b>738</b>	<b>601</b>	<b>137</b>	<b>2 256</b>	<b>1 088</b>	<b>3 296</b>	<b>923</b>

<sup>1</sup> anzeigepflichtige Personen, die eine Neugründung vorgenommen haben

#### 4 Neugründungen sowie Gewerbetreibende in Berlin im Juni 2020 nach der Rechtsform und bei Einzelunternehmen nach Geschlecht und Staatsangehörigkeit

Rechtsform — Geschlecht — Staatsangehörigkeit	Neugründungen						Gewerbetreibende <sup>1</sup>	
	ins- gesamt	Betriebsgründung			sonstige Neugründung		ins- gesamt	darunter weiblich
		ins- gesamt	Haupt- nieder- lassung	Zweignieder- lassung/un- selbständige Zweigstelle	ins- gesamt	darunter Neben- erwerb		
Anzahl								
<b>Insgesamt</b>	<b>2 994</b>	<b>738</b>	<b>601</b>	<b>137</b>	<b>2 256</b>	<b>1 088</b>	<b>3 296</b>	<b>923</b>
	nach der Rechtsform des Unternehmens							
Einzelunternehmen	2 336	209	166	43	2 127	959	2 336	721
Offene Handelsgesellschaft	1	1	1	–	–	–	2	–
Kommanditgesellschaft	1	1	–	1	–	–	1	–
Gesellschaft mit beschränkter Haftung & Co. KG	29	29	18	11	–	–	43	5
Gesellschaft des bürgerlichen Rechts	112	50	48	2	62	62	243	83
Aktiengesellschaft	2	2	1	1	–	–	–	–
Gesellschaft mit beschränkter Haftung (GmbH)	505	438	362	76	67	67	660	113
GmbH ohne UG (haftungsbeschränkt)	370	342	270	72	28	28	512	84
Unternehmersgesellschaft (UG haftungsbeschränkt)	135	96	92	4	39	39	148	29
Private Company Limited by Shares (Ltd.)	1	1	–	1	–	–	3	–
Genossenschaft	–	–	–	–	–	–	–	–
Eingetragener Verein	2	2	2	–	–	–	2	1
Sonstige Rechtsformen	5	5	3	2	–	–	6	–
	Einzelunternehmer/-innen nach Geschlecht							
weiblich	721	56	40	16	665	375	x	x
männlich	1 615	153	126	27	1 462	584	x	x
	Einzelunternehmer/-innen nach ausgewählter Staatsangehörigkeit							
deutsch	1 268	104	74	30	1 164	774	1 268	475
bulgarisch	71	7	6	1	64	3	71	23
griechisch	10	1	1	–	9	3	10	–
italienisch	23	3	2	1	20	7	23	8
polnisch	341	2	2	–	339	29	341	37
rumänisch	116	3	3	–	113	3	116	15
türkisch	117	30	24	6	87	19	117	21
ungarisch	7	1	1	–	6	–	7	2

<sup>1</sup> anzeigepflichtige Personen, die eine Neugründung vorgenommen haben

5 Gewerbeabmeldungen in Berlin im Juni 2020 nach Wirtschaftsbereichen

Wirtschaftsabschnitt	Wirtschaftsabteilung	Gewerbeabmeldungen insgesamt	Aufgabe			Fortzug	Übergabe			
			insgesamt	vollständige Aufgabe	Umwandlung		insgesamt	Rechtsformwechsel	Gesellschafteraustritt	Erbfolge/Verkauf/Verpachtung
		Anzahl								
A	Land- und Forstwirtschaft, Fischerei	1	1	1	–	–	–	–	–	–
B	Bergbau und Gewinnung von Steinen und Erden	–	–	–	–	–	–	–	–	–
C	Verarbeitendes Gewerbe	24	15	15	–	5	4	1	3	–
10	Herstellung von Nahrungs- und Futtermitteln	3	2	2	–	–	1	–	1	–
11	Getränkeherstellung	1	–	–	–	1	–	–	–	–
13	Herstellung von Textilien	–	–	–	–	–	–	–	–	–
14	Herstellung von Bekleidung	3	3	3	–	–	–	–	–	–
16	Herstellung von Holz-, Flecht-, Korb- und Korkwaren (ohne Möbel)	–	–	–	–	–	–	–	–	–
18	Herstellung von Druckerzeugnissen; Vervielfältigung von bespielten Ton-, Bild- und Datenträgern	1	1	1	–	–	–	–	–	–
25	Herstellung von Metallerzeugnissen	3	3	3	–	–	–	–	–	–
26	Herstellung von Datenverarbeitungsgeräten, elektronischen und optischen Erzeugnissen	1	–	–	–	1	–	–	–	–
27	Herstellung von elektrischen Ausrüstungen	–	–	–	–	–	–	–	–	–
28	Maschinenbau	2	1	1	–	1	–	–	–	–
29	Herstellung von Kraftwagen und Kraftwagenteilen	–	–	–	–	–	–	–	–	–
31	Herstellung von Möbeln	–	–	–	–	–	–	–	–	–
D	Energieversorgung	4	2	1	1	2	–	–	–	–
E	Wasserversorgung; Abwasser- und Abfallentsorgung und Beseitigung von Umweltverschmutzungen	2	1	1	–	1	–	–	–	–
F	Baugewerbe	329	314	314	–	12	3	–	1	2
41	Hochbau	4	4	4	–	–	–	–	–	–
42	Tiefbau	3	3	3	–	–	–	–	–	–
43	Vorbereitende Baustellenarbeiten, Bauinstallation und sonstiges Ausbaugewerbe	322	307	307	–	12	3	–	1	2
G	Handel; Instandhaltung und Reparatur von Kraftfahrzeugen	359	317	313	4	21	21	4	9	8
45	Handel mit Kraftfahrzeugen; Instandhaltung und Reparatur von Kraftfahrzeugen	38	36	36	–	–	2	–	–	2
46	Großhandel (ohne Handel mit Kfz)	75	60	58	2	12	3	2	–	1
47	Einzelhandel (ohne Handel mit Kfz)	246	221	219	2	9	16	2	9	5
H	Verkehr und Lagerei	127	118	118	–	6	3	1	–	2
49	Landverkehr und Transport in Rohrfernleitungen	75	71	71	–	3	1	1	–	–
53	Post-, Kurier- und Expressdienste	42	38	38	–	2	2	–	–	2

5 Gewerbeabmeldungen in Berlin im Juni 2020 nach Wirtschaftsbereichen

Wirtschaftsabschnitt	Wirtschaftsabteilung	Gewerbeabmeldungen insgesamt	Aufgabe			Fortzug	Übergabe			
			insgesamt	vollständige Aufgabe	Umwandlung		insgesamt	Rechtsformwechsel	Gesellschafteraustritt	Erbfolge/Verkauf/Verpachtung
Anzahl										
I	Gastgewerbe	193	168	167	1	3	22	2	2	18
55	Beherbergung	15	13	13	–	1	1	–	–	1
56	Gastronomie	178	155	154	1	2	21	2	2	17
J	Information und Kommunikation	102	91	89	2	8	3	2	1	–
58	Verlagswesen	11	11	11	–	–	–	–	–	–
61	Telekommunikation	3	3	3	–	–	–	–	–	–
62	Erbringung von Dienstleistungen der Informationstechnologie	63	53	51	2	7	3	2	1	–
63	Informationsdienstleistungen	12	12	12	–	–	–	–	–	–
K	Erbringung von Finanz- und Versicherungsdienstleistungen	24	21	21	–	2	1	–	–	1
66	Mit Finanz- und Versicherungsdienstleistungen verbundene Tätigkeiten	21	18	18	–	2	1	–	–	1
L	Grundstücks- und Wohnungswesen	36	29	28	1	6	1	–	1	–
M	Erbringung von freiberuflichen, wissenschaftlichen und technischen Dienstleistungen	184	162	162	–	15	7	6	1	–
70	Verwaltung und Führung von Unternehmen und Betrieben, Unternehmensberatung	58	57	57	–	1	–	–	–	–
73	Werbung und Marktforschung	45	39	39	–	4	2	1	1	–
N	Erbringung von sonstigen wirtschaftlichen Dienstleistungen	218	198	196	2	13	7	1	4	2
77	Vermietung von beweglichen Sachen	12	10	10	–	1	1	–	1	–
78	Vermittlung und Überlassung von Arbeitskräften	13	11	11	–	1	1	–	1	–
79	Reisebüros, Reiseveranstalter und Erbringung sonstiger Reservierungsdienstleistungen	19	17	17	–	2	–	–	–	–
81	Gebäudebetreuung; Garten- und Landschaftsbau	92	83	81	2	5	4	1	2	1
P	Erziehung und Unterricht	22	19	19	–	2	1	–	–	1
Q	Gesundheits- und Sozialwesen	22	18	17	1	3	1	1	–	–
R	Kunst, Unterhaltung und Erholung	47	41	40	1	4	2	–	2	–
O+S	Öffentliche Verwaltung, Verteidigung; Sozialversicherung; Erbringung von sonstigen Dienstleistungen	155	146	146	–	5	4	–	1	3
<b>A-S</b>	<b>Insgesamt</b>	<b>1 849</b>	<b>1 661</b>	<b>1 648</b>	<b>13</b>	<b>108</b>	<b>80</b>	<b>18</b>	<b>25</b>	<b>37</b>

**6 Gewerbeabmeldungen in Berlin im Juni 2020 nach Art der Niederlassung, der Rechtsform und bei Einzelunternehmen nach Geschlecht und Staatsangehörigkeit**

Art der Niederlassung — Rechtsform — Geschlecht — Staatsangehörigkeit	Gewerbeabmeldungen insgesamt	Aufgabe			Fortzug	Übergabe			
		insgesamt	vollständige Aufgabe	Umwandlung		insgesamt	Rechtsformwechsel	Gesellschafteraustritt	Erbfolge/Verkauf/Verpachtung
Anzahl									
<b>Insgesamt</b>	<b>1 849</b>	<b>1 661</b>	<b>1 648</b>	<b>13</b>	<b>108</b>	<b>80</b>	<b>18</b>	<b>25</b>	<b>37</b>
nach der Art der Niederlassung									
Hauptniederlassung	1 717	1 547	1 544	3	104	66	15	20	31
Zweigniederlassung	28	23	22	1	1	4	–	1	3
Unselbständige Zweigstelle	104	91	82	9	3	10	3	4	3
nach der Rechtsform des Unternehmens									
Einzelunternehmen	1 518	1 418	1 417	1	67	33	8	–	25
Offene Handelsgesellschaft	2	2	2	–	–	–	–	–	–
Kommanditgesellschaft	6	2	2	–	–	4	1	3	–
Gesellschaft mit beschränkter Haftung & Co. KG	14	10	9	1	1	3	–	–	3
Gesellschaft des bürgerlichen Rechts	97	65	65	–	4	28	5	22	1
Aktiengesellschaft	3	1	1	–	1	1	1	–	–
Gesellschaft mit beschränkter Haftung (GmbH)	207	161	151	10	35	11	3	–	8
GmbH ohne UG (haftungsbeschränkt)	175	137	127	10	29	9	3	–	6
Unternehmergesellschaft (UG haftungsbeschränkt)	32	24	24	–	6	2	–	–	2
Private Company Limited by Shares (Ltd.)	1	1	1	–	–	–	–	–	–
Genossenschaft	–	–	–	–	–	–	–	–	–
Eingetragener Verein	–	–	–	–	–	–	–	–	–
Sonstige Rechtsformen	1	1	–	1	–	–	–	–	–
Einzelunternehmer/-innen nach Geschlecht									
weiblich	465	431	431	–	20	14	5	–	9
männlich	1 053	987	986	1	47	19	3	–	16
Einzelunternehmer/-innen nach ausgewählter Staatsangehörigkeit									
deutsch	931	849	848	1	56	26	7	–	19
bulgarisch	27	25	25	–	–	2	–	–	2
griechisch	2	2	2	–	–	–	–	–	–
italienisch	9	9	9	–	–	–	–	–	–
polnisch	232	223	223	–	9	–	–	–	–
rumänisch	57	56	56	–	1	–	–	–	–
türkisch	72	71	71	–	–	1	–	–	1
ungarisch	3	3	3	–	–	–	–	–	–

**7 Vollständige Aufgaben sowie Gewerbetreibende in Berlin im Juni 2020  
nach Wirtschaftsbereichen**

Wirtschaftsabschnitt  Wirtschaftsabteilung	Vollständige Aufgabe						Gewerbetreibende <sup>1</sup>	
	ins- gesamt	Betriebsaufgabe			sonstige Stilllegung		ins- gesamt	darunter weiblich
		ins- gesamt	Haupt- nieder- lassung	Zweignieder- lassung/un- selbständige Zweigstelle	ins- gesamt	darunter Neben- erwerb		
Anzahl								
A Land- und Forstwirtschaft, Fischerei	1	–	–	–	1	1	1	–
B Bergbau und Gewinnung von Steinen und Erden	–	–	–	–	–	–	–	–
C Verarbeitendes Gewerbe	15	3	3	–	12	7	16	5
10 Herstellung von Nahrungs- und Futtermitteln	2	1	1	–	1	–	2	1
11 Getränkeherstellung	–	–	–	–	–	–	–	–
13 Herstellung von Textilien	–	–	–	–	–	–	–	–
14 Herstellung von Bekleidung	3	–	–	–	3	3	3	3
16 Herstellung von Holz-, Flecht-, Korb- und Korkwaren (ohne Möbel)	–	–	–	–	–	–	–	–
18 Herstellung von Druckerzeugnissen; Vervielfältigung von bespielten Ton-, Bild- und Datenträgern	1	–	–	–	1	1	1	1
25 Herstellung von Metallernzeugnissen	3	–	–	–	3	2	3	–
26 Herstellung von Datenverarbeitungs- geräten, elektronischen und optischen Erzeugnissen	–	–	–	–	–	–	–	–
27 Herstellung von elektrischen Ausrüstungen	–	–	–	–	–	–	–	–
28 Maschinenbau	1	–	–	–	1	–	1	–
29 Herstellung von Kraftwagen und Kraftwagenteilen	–	–	–	–	–	–	–	–
31 Herstellung von Möbeln	–	–	–	–	–	–	–	–
D Energieversorgung	1	1	1	–	–	–	2	–
E Wasserversorgung; Abwasser- und Abfallentsorgung und Beseitigung von Umweltverschmutzungen	1	–	–	–	1	1	1	–
F Baugewerbe	314	22	20	2	292	13	326	10
41 Hochbau	4	2	2	–	2	1	6	–
42 Tiefbau	3	2	2	–	1	–	4	–
43 Vorbereitende Baustellenarbeiten, Bauinstallation und sonstiges Ausbaugewerbe	307	18	16	2	289	12	316	10
G Handel; Instandhaltung und Reparatur von Kraftfahrzeugen	313	111	76	35	202	113	365	123
45 Handel mit Kraftfahrzeugen; Instandhaltung und Reparatur von Kraftfahrzeugen	36	12	12	–	24	9	40	7
46 Großhandel (ohne Handel mit Kfz)	58	19	13	6	39	29	70	22
47 Einzelhandel (ohne Handel mit Kfz)	219	80	51	29	139	75	255	94
H Verkehr und Lagerei	118	17	12	5	101	29	122	13
49 Landverkehr und Transport in Rohrfernleitungen	71	13	9	4	58	9	73	8
53 Post-, Kurier- und Expressdienste	38	1	1	–	37	15	38	4



**7 Vollständige Aufgaben sowie Gewerbetreibende in Berlin im Juni 2020  
nach Wirtschaftsbereichen**

Wirtschaftsabschnitt  Wirtschaftsabteilung	Vollständige Aufgabe						Gewerbetreibende <sup>1</sup>		
	ins- gesamt	Betriebsaufgabe			sonstige Stilllegung		ins- gesamt	darunter weiblich	
		ins- gesamt	Haupt- nieder- lassung	Zweignieder- lassung/un- selbständige Zweigstelle	ins- gesamt	darunter Neben- erwerb			
Anzahl									
I Gastgewerbe	167	92	78	14	75	22	195	46	
55 Beherbergung	13	5	4	1	8	2	15	6	
56 Gastronomie	154	87	74	13	67	20	180	40	
J Information und Kommunikation	89	17	11	6	72	46	105	21	
58 Verlagswesen	11	3	2	1	8	5	15	3	
61 Telekommunikation	3	1	1	–	2	1	3	1	
62 Erbringung von Dienstleistungen der Informationstechnologie	51	10	6	4	41	26	60	9	
63 Informationsdienstleistungen	12	1	1	–	11	8	12	3	
K Erbringung von Finanz- und Versicherungsdienstleistungen	21	3	2	1	18	8	21	4	
66 Mit Finanz- und Versicherungs- dienstleistungen verbundene Tätigkeiten	18	3	2	1	15	7	18	4	
L Grundstücks- und Wohnungswesen	28	11	10	1	17	12	43	15	
M Erbringung von freiberuflichen, wissenschaftlichen und technischen Dienstleistungen	162	24	17	7	138	82	185	67	
70 Verwaltung und Führung von Unternehmen und Betrieben, Unternehmensberatung	57	9	8	1	48	27	64	21	
73 Werbung und Marktforschung	39	4	1	3	35	26	43	13	
N Erbringung von sonstigen wirtschaftlichen Dienstleistungen	196	33	19	14	163	71	218	80	
77 Vermietung von beweglichen Sachen	10	3	–	3	7	3	11	1	
78 Vermittlung und Überlassung von Arbeitskräften	11	7	2	5	4	3	18	3	
79 Reisebüros, Reiseveranstalter und Erbringung sonstiger Reservierungsdienstleistungen	17	5	4	1	12	7	19	7	
81 Gebäudebetreuung; Garten- und Landschaftsbau	81	8	6	2	73	22	85	35	
P Erziehung und Unterricht	19	1	1	–	18	14	24	11	
Q Gesundheits- und Sozialwesen	17	2	1	1	15	7	17	14	
R Kunst, Unterhaltung und Erholung	40	19	10	9	21	14	55	12	
O+S Öffentliche Verwaltung, Verteidigung; Sozialversicherung; Erbringung von sonstigen Dienstleistungen	146	25	16	9	121	56	155	94	
<b>A-S</b>	<b>Insgesamt</b>	<b>1 648</b>	<b>381</b>	<b>277</b>	<b>104</b>	<b>1 267</b>	<b>496</b>	<b>1 851</b>	<b>515</b>

<sup>1</sup> anzeigepflichtige Personen, die eine vollständige Aufgabe vorgenommen haben

**8 Vollständige Aufgaben sowie Gewerbetreibende in Berlin im Juni 2020 nach der Rechtsform und bei Einzelunternehmen nach Geschlecht und Staatsangehörigkeit**

Rechtsform — Geschlecht — Staatsangehörigkeit	Vollständige Aufgabe						Gewerbetreibende <sup>1</sup>	
	ins- gesamt	Betriebsaufgabe			sonstige Stilllegung		ins- gesamt	darunter weiblich
		ins- gesamt	Haupt- nieder- lassung	Zweignieder- lassung/un- selbständige Zweigstelle	ins- gesamt	darunter Neben- erwerb		
Anzahl								
<b>Insgesamt</b>	<b>1 648</b>	<b>381</b>	<b>277</b>	<b>104</b>	<b>1 267</b>	<b>496</b>	<b>1 851</b>	<b>515</b>
nach der Rechtsform des Unternehmens								
Einzelunternehmen	1 417	190	152	38	1 227	456	1 417	431
Offene Handelsgesellschaft	2	2	2	–	–	–	2	–
Kommanditgesellschaft	2	2	2	–	–	–	2	2
Gesellschaft mit beschränkter Haftung & Co. KG	9	9	3	6	–	–	19	1
Gesellschaft des bürgerlichen Rechts	65	35	32	3	30	30	119	38
Aktiengesellschaft	1	1	–	1	–	–	–	–
Gesellschaft mit beschränkter Haftung (GmbH)	151	141	86	55	10	10	291	43
GmbH ohne UG (haftungsbeschränkt)	127	122	68	54	5	5	262	38
Unternehmergeellschaft (UG haftungsbeschränkt)	24	19	18	1	5	5	29	5
Private Company Limited by Shares (Ltd.)	1	1	–	1	–	–	1	–
Genossenschaft	–	–	–	–	–	–	–	–
Eingetragener Verein	–	–	–	–	–	–	–	–
Sonstige Rechtsformen	–	–	–	–	–	–	–	–
Einzelunternehmer/-innen nach Geschlecht								
weiblich	431	52	40	12	379	199	x	x
männlich	986	138	112	26	848	257	x	x
Einzelunternehmer/-innen nach ausgewählter Staatsangehörigkeit								
deutsch	848	117	88	29	731	386	848	309
bulgarisch	25	2	2	–	23	1	25	5
griechisch	2	1	1	–	1	1	2	–
italienisch	9	–	–	–	9	5	9	5
polnisch	223	4	3	1	219	8	223	30
rumänisch	56	–	–	–	56	2	56	7
türkisch	71	35	29	6	36	7	71	10
ungarisch	3	–	–	–	3	–	3	1

<sup>1</sup> anzeigepflichtige Personen, die eine vollständige Aufgabe vorgenommen haben

### 9 Gewerbeanmeldungen in Berlin im Juni 2020 nach ausgewählten Merkmalen und Bezirken

Bezirk	Gewerbeanmeldungen insgesamt	Neugründung	Umwandlung	Zuzug	Übernahme
Mitte	592	546	1	25	20
Friedrichshain-Kreuzberg	296	279	–	8	9
Pankow	288	262	1	15	10
Charlottenburg-Wilmersdorf	214	191	2	9	12
Spandau	197	187	–	–	10
Steglitz-Zehlendorf	240	214	–	18	8
Tempelhof-Schöneberg	320	302	1	5	12
Neukölln	325	308	2	8	7
Treptow-Köpenick	261	235	2	9	15
Marzahn-Hellersdorf	150	137	1	6	6
Lichtenberg	152	141	–	2	9
Reinickendorf	213	192	4	9	8
<b>Berlin</b>	<b>3 248</b>	<b>2 994</b>	<b>14</b>	<b>114</b>	<b>126</b>

### 10 Gewerbeabmeldungen in Berlin im Juni 2020 nach ausgewählten Merkmalen und Bezirken

Bezirk	Gewerbeabmeldungen insgesamt	Vollständige Aufgabe	Umwandlung	Fortzug	Übergabe
Mitte	277	254	2	11	10
Friedrichshain-Kreuzberg	184	167	1	10	6
Pankow	134	121	–	4	9
Charlottenburg-Wilmersdorf	169	139	5	12	13
Spandau	84	73	–	7	4
Steglitz-Zehlendorf	101	90	–	7	4
Tempelhof-Schöneberg	220	206	1	9	4
Neukölln	224	206	2	7	9
Treptow-Köpenick	166	143	1	15	7
Marzahn-Hellersdorf	94	71	1	14	8
Lichtenberg	98	90	–	7	1
Reinickendorf	98	88	–	5	5
<b>Berlin</b>	<b>1 849</b>	<b>1 648</b>	<b>13</b>	<b>108</b>	<b>80</b>

### 11 Gewerbean- und -abmeldungen in Berlin im Juni 2020 nach Wirtschaftsabschnitten und Bezirken

Lfd. Nr.	Bezirk	Insgesamt	Verarbeitendes Gewerbe	Baugewerbe	Handel; Instandhaltung und Reparatur von Kfz	Verkehr und Lagerei
			A-S	C	F	G
1	Mitte	592	6	119	121	27
2	Friedrichshain-Kreuzberg	296	5	43	58	12
3	Pankow	288	1	25	60	9
4	Charlottenburg-Wilmersdorf	214	4	12	43	5
5	Spandau	197	1	72	36	11
6	Steglitz-Zehlendorf	240	1	41	48	10
7	Tempelhof-Schöneberg	320	7	39	74	16
8	Neukölln	325	4	83	72	19
9	Treptow-Köpenick	261	4	26	71	8
10	Marzahn-Hellersdorf	150	2	40	27	6
11	Lichtenberg	152	2	16	29	14
12	Reinickendorf	213	3	45	47	8
<b>13</b>	<b>Berlin</b>	<b>3 248</b>	<b>40</b>	<b>561</b>	<b>686</b>	<b>145</b>
1	Mitte	277	3	78	49	9
2	Friedrichshain-Kreuzberg	184	3	27	26	10
3	Pankow	134	1	17	31	6
4	Charlottenburg-Wilmersdorf	169	2	9	40	11
5	Spandau	84	1	7	23	13
6	Steglitz-Zehlendorf	101	1	11	26	4
7	Tempelhof-Schöneberg	220	2	41	38	19
8	Neukölln	224	1	73	37	20
9	Treptow-Köpenick	166	6	23	45	9
10	Marzahn-Hellersdorf	94	1	16	14	12
11	Lichtenberg	98	–	11	10	4
12	Reinickendorf	98	3	16	20	10
<b>13</b>	<b>Berlin</b>	<b>1 849</b>	<b>24</b>	<b>329</b>	<b>359</b>	<b>127</b>

Davon								Lfd. Nr.
Gastgewerbe	Information und Kommunikation	Erbringung von Finanz- und Versicherungsdienstleistungen	Grundstücks- und Wohnungs- wesen	Erbringung von freiberuflichen, wissenschaftlichen und technischen Dienstleistungen	Erbringung von sonstigen wirtschaftlichen Dienstleistungen	Übrige Wirtschafts- zweige		
I	J	K	L	M	N	A, B, D, E, O-S		
Anmeldungen								
38	59	18	10	75	55	64	1	
37	21	3	7	40	26	44	2	
19	36	7	5	38	32	56	3	
22	22	2	13	30	28	33	4	
13	7	2	–	7	28	20	5	
14	19	7	2	34	22	42	6	
13	17	11	4	43	45	51	7	
30	13	3	3	30	27	41	8	
15	15	9	8	29	41	35	9	
10	3	3	4	16	18	21	10	
13	4	3	3	23	19	26	11	
14	17	5	3	25	23	23	12	
<b>238</b>	<b>233</b>	<b>73</b>	<b>62</b>	<b>390</b>	<b>364</b>	<b>456</b>	<b>13</b>	
Abmeldungen								
32	24	1	5	22	22	32	1	
33	11	1	1	19	21	32	2	
15	5	1	1	25	11	21	3	
16	11	2	12	21	26	19	4	
5	2	1	3	6	12	11	5	
5	2	1	3	14	11	23	6	
23	10	5	3	21	29	29	7	
27	9	1	2	13	17	24	8	
14	15	6	2	13	14	19	9	
9	2	3	1	8	20	8	10	
6	7	2	1	16	19	22	11	
8	4	–	2	6	16	13	12	
<b>193</b>	<b>102</b>	<b>24</b>	<b>36</b>	<b>184</b>	<b>218</b>	<b>253</b>	<b>13</b>	

## Das Amt für Statistik Berlin-Brandenburg

Das Amt für Statistik Berlin-Brandenburg ist für beide Länder die zentrale Dienstleistungseinrichtung auf dem Gebiet der amtlichen Statistik. Das Amt erbringt Serviceleistungen im Bereich Information und Analyse für die breite Öffentlichkeit, für alle gesellschaftlichen Gruppen sowie für Kunden aus Verwaltung und Politik, Wirtschaft und Wissenschaft. Kerngeschäft des Amtes ist die Durchführung der gesetzlich angeordneten amtlichen Statistiken für Berlin und Brandenburg. Das Amt erhebt die Daten, bereitet sie auf, interpretiert und analysiert sie und veröffentlicht die Ergebnisse. Die Grundversorgung aller Nutzer mit statistischen Informationen erfolgt unentgeltlich, im Wesentlichen über das Internet und den Informationsservice. Daneben werden nachfrage- und zielgruppenorientierte Standardauswertungen zu Festpreisen angeboten. Kundenspezifische Aufbereitung / Beratung zu kostendeckenden Preisen ergänzt das Spektrum der Informationsbereitstellung.

### Amtliche Statistik im Verbund

Die Statistiken werden bundesweit nach einheitlichen Konzepten, Methoden und Verfahren arbeitsteilig erstellt. Die statistischen Ämter der Länder sind dabei grundsätzlich für die Durchführung der Erhebungen, für die Aufbereitung und Veröffentlichung der Länderergebnisse zuständig. Durch diese Kooperation in einem „Statistikverbund“ entstehen für alle Länder vergleichbare und zu einem Bundesergebnis zusammenführbare Erhebungsergebnisse.

## Produkte und Dienstleistungen

### Informationsservice

info@statistik-bbb.de  
mit statistischen Informationen für jedermann und Beratung sowie maßgeschneiderte Aufbereitungen von Daten über Berlin und Brandenburg. Auskunft, Beratung, Pressedienst sowie Fachbibliothek.

### Standort Potsdam

Steinstraße 104 - 106, 14480 Potsdam  
Tel. 0331 8173 - 1777  
Fax 030 9028 - 4091  
Mo – Do 9 – 15 Uhr, Fr 9 – 14 Uhr

### Standort Berlin

Alt-Friedrichsfelde 60, 10315 Berlin  
Bibliothek  
Tel. 030 9021 - 3540  
Mo – Do 9 – 15 Uhr, Fr 9 – 14 Uhr

### Internet-Angebot

www.statistik-berlin-brandenburg.de  
mit aktuellen Daten, Pressemitteilungen, Statistischen Berichten zum kostenlosen Herunterladen, regionalstatistischen Informationen, Wahlstatistiken und -analysen sowie einem Überblick über das gesamte Leistungsspektrum des Amtes.

### Statistische Jahrbücher

mit einer Vielzahl von Tabellen aus nahezu allen Arbeitsgebieten der amtlichen Statistik.

### Statistische Berichte

mit Ergebnissen der einzelnen Statistiken in Tabellen in tiefer sachlicher Gliederung und Grafiken zur Veranschaulichung von Entwicklungen und Strukturen.

## Datenangebot aus dem Sachgebiet

### Informationen zu dieser Veröffentlichung

Referat 34  
Tel. 0331 8173 - 1348/1341  
Fax 030 9028 - 4088  
[gewerbemeldungen@statistik-bbb.de](mailto:gewerbemeldungen@statistik-bbb.de)

### Weitere Veröffentlichungen zum Thema

Statistische Berichte:

- Gewerbeanzeigen im Land Berlin, jährlich  
D 1 2 – j
- Gewerbeanzeigen im Land Brandenburg, monatlich  
D 1 1 – m  
jährlich  
D 1 2 – j