


Statistische Berichte

Landesbetrieb für
Datenverarbeitung
und Statistik
Land Brandenburg



B VI 1 – j / 01

Rechtskräftig Abgeurteilte und Verurteilte im Land Brandenburg

2001



Rechtspflege

Erarbeitet:
Landesbetrieb für Datenverarbeitung und Statistik
Dezernat Gesundheit, Sozialleistungen, Rechtspflege

Herausgeber:
Landesbetrieb für Datenverarbeitung und Statistik
Dezernat Informationsmanagement
Postfach 60 10 52, 14410 Potsdam

Dortustraße 46, 14467 Potsdam

Telefon: 0331 39 - 575
Fax: 0331 39 - 418
Internet: www.brandenburg.de/lds
E-Mail: Info@lds.brandenburg.de

Erschienen im Juni 2002

Preis: 2,25 EUR

© Landesbetrieb für Datenverarbeitung und Statistik, Potsdam, 2002

Für nichtgewerbliche Zwecke sind Vervielfältigung und unentgeltliche Verbreitung, auch auszugsweise, mit Quellenangabe gestattet. Die Verbreitung, auch auszugsweise, über elektronische Systeme/Datenträger bedarf der vorherigen Zustimmung. Alle übrigen Rechte bleiben vorbehalten.

Inhalt

Seite

Erläuterungen	5
1. Wegen Straftaten Verurteilte 1997 bis 2001 nach Hauptdeliktgruppen	7
2. Abgeurteilte und Verurteilte 2001 nach strafbarer Handlung und Art der Entscheidung	8
3. Verurteilte 2001 nach Verurteilenziffern	14
4. Grafik -Verurteilte 2001 nach Hauptdeliktgruppen	17

Zeichenerklärung (nach DIN 55 301)

- 0 weniger als die Hälfte von 1 in der letzten besetzten Stelle, jedoch mehr als nichts
- nichts vorhanden (genau null)

Erläuterungen

Ziel der Statistik

Mit der Strafverfolgungsstatistik werden die im Laufe eines Jahres auf Grund gerichtlicher Entscheidung rechtskräftig abgeurteilten und verurteilten Personen erfasst. Von den Strafvollstreckungsbehörden - Amtsgerichte und Staatsanwaltschaften - werden die Daten von Personen, die sich wegen Verbrechen oder Vergehen nach dem Strafgesetzbuch, nach anderen Bundesgesetzen oder nach Landesrecht einschließlich der Straftaten im Straßenverkehr und Staatsschutzdelikten vor Gericht verantworten mussten, in anonymisierter Form übermittelt. Unterschieden wird dabei in Abgeurteilte nach allgemeinem Strafrecht und nach Jugendstrafrecht einschließlich nach ehemaligem DDR-Strafrecht.

Die Strafverfolgungsstatistik dient als Quelle für Ursachen, Erscheinungsformen und Entwicklung der Straffälligkeit.

Rechtsgrundlage

Die Strafverfolgungsstatistik wird als koordinierte Statistik zwischen den Bundesländern geführt. Rechtsgrundlage für die jährliche Erhebung im Land Brandenburg - 1994 erstmals amtlich erhoben - ist die Allgemeine Verfügung des Ministers der Justiz vom 3. Dezember 1993 (4206 - 1.2), veröffentlicht im Justizministerialblatt für das Land Brandenburg S. 237.

Definitionen

Abgeurteilte sind Angeklagte, gegen die Strafverfahren nach Eröffnung des Hauptverfahrens durch Urteil, Strafbefehl oder Einstellungsbeschluss rechtskräftig abgeschlossen worden sind. Die Zahl setzt sich aus Verurteilten und Personen, gegen die andere Entscheidungen getroffen wurden, zusammen.

Verurteilte sind Straffällige, gegen die nach allgemeinem Strafrecht Freiheitsstrafe, Strafarrest oder Geldstrafe verhängt wird oder deren Straftat nach Jugendstrafrecht mit Jugendstrafe, Zuchtmittel oder Erziehungsmaßregel geahndet wird.

Andere Entscheidungen sind Freispruch, Einstellung des Strafverfahrens und sonstige Entscheidungen (Anordnung von Maßregeln der Besserung und Sicherung, Absehen von Strafe und Überweisung an den Vormundschaftsrichter gemäß § 53 JGG).

Jugendlicher: Wer zur Zeit der Tat 14, aber auch noch nicht 18 Jahre alt ist. Begeht ein Jugendlicher eine Verfehlung, die nach den allgemeinen Vorschriften mit Strafe bedroht ist, so gelten die Bestimmungen des Jugendgerichtsgesetzes (JGG).

Heranwachsender: Wer zur Zeit der Tat 18, aber noch nicht 21 Jahre alt ist. Heranwachsende können sowohl nach Jugendstrafrecht (JGG) als auch nach allgemeinen Strafrecht (StGB) abgeurteilt werden.

Erwachsener: Wer zur Zeit der Tat 21 Jahre und älter ist. Hierbei finden ausschließlich die Bestimmungen des allgemeinen Strafrechts (StGB) Anwendung.

Allgemeiner Überblick

Im Jahre 2001 wurden von den brandenburgischen Gerichten Strafverfahren gegen 45 547 Personen, das waren 6 938 Personen bzw. 13,2 Prozent weniger als im Vorjahr, rechtskräftig abgeschlossen.

Für 39 919 Angeklagte (88 Prozent) endete das Verfahren mit einer Verurteilung, in 810 Fällen (2,0 Prozent) lautete die Entscheidung auf Freispruch und in 4 803 Fällen (12 Prozent) wurde das Verfahren eingestellt bzw. durch sonstige Entscheidung abgeschlossen. Gegenüber dem Einführungsjahr der amtlichen Statistik im Land Brandenburg waren es 13 075 bzw. 49 Prozent Verurteilte mehr.

Größte Straftatengruppe im Berichtsjahr war wie in den Vorjahren „Straftaten nach anderen Bundes- und Landesgesetzen“ mit 11 616 (29,1 Prozent) Verurteilungen, gefolgt von „Straftaten im Straßenverkehr“ mit 11 381 (28,5 Prozent) und Straftaten wegen Diebstahl und Unterschlagung“ mit 6 241 (15,6 Prozent).

6 927 Verurteilungen mussten wegen Trunkenheit des Fahrzeugführers als Gefährdung des Straßenverkehrs ausgesprochen werden.

Als Folge einer Straftat im Straßenverkehr wurde 2001 6 241 Personen die Fahrerlaubnis entzogen bzw. eine Sperre für die Wiedererteilung der Fahrerlaubnis durch die Gerichte verhängt und in 430 Fällen erging ein Fahrverbot von bis zu drei Monaten.

Die in der Häufigkeit an erster Stelle stehenden Straftaten nach anderen Bundesgesetzen betrafen in 7 061 Fällen, darunter 6 004 Ausländer, die Abgabenordnung (Steuer- und Zollzuwiderhandlungen), 860 mal wurde das Pflichtversicherungsgesetz verletzt, 586 mal gegen das Asylverfahrensgesetz verstoßen und 2 127 Vergehen mussten wegen Verletzung des Ausländergesetzes geahndet werden.

Als schwerste Strafe erhielten 4 547 Personen, das waren 69 weniger als 2000 eine Freiheitsstrafe und 808, 249 weniger als im Vorjahr, eine Jugendstrafe.

Gegen 32 502 (2000: 39 786) Straftäter wurde eine Geldstrafe verhängt und für 2 040 Straftäter Zuchtmittel bzw. Erziehungsmaßregeln nach dem Jugendstrafrecht angeordnet.

Unter den 39 919 Verurteilten befanden sich 12 067 Personen (30,2 Prozent) die bereits einmal oder mehrmals vorbestraft waren.

Die Zahl der verurteilten Ausländer betrug 12 069 bzw. 30,2 Prozent. Gegenüber 2000 waren das 6 476 Personen bzw. 34,9 Prozent weniger.

Der Anteil der Jugendlichen, Heranwachsenden und Erwachsenen an den Verurteilten insgesamt hat sich gegenüber dem Vorjahr kaum verändert.

(14-18jährige waren mit 4 Prozent, 18-21jährige mit 12 Prozent und die 21 Jahre und älteren Personen mit 84 Prozent beteiligt.)

Bezogen auf 100 000 Einwohner der gleichaltrigen Bevölkerung, ergibt sich für die Gruppe der Jugendlichen eine Verurteiltenziffer von 1 084 (2000: 1 212), für die Gruppe der Heranwachsenden von 4 097 (2000: 4 966) und für die der Erwachsenen von 1 662 (2000: 2 011).

1. Wegen Straftaten Verurteilte 1997 bis 2001 nach Hauptdeliktgruppen

Nr.der Hauptdeliktsguppe	Straftaten	Jahr	Verurteilte							
			insgesamt		davon					
					Erwachsene		Heranwachsende		Jugendliche	
			Anzahl	je 100 000 der gleichaltrigen Bevölkerung	Anzahl	je 100 000 der gleichaltrigen Bevölkerung	Anzahl	je 100 000 der gleichaltrigen Bevölkerung	Anzahl	je 100 000 der gleichaltrigen Bevölkerung
I	Gegen den Staat, die öffentliche Ordnung (außer unerlaubtem Entfernen vom Unfallort) und im Amt (§§ 80 bis 168 und 331 bis 357 StGB, außer § 142)	1997	575	26,4	447	23,1	76	77,4	52	34,1
		1998	686	31,0	493	25,2	117	110,7	76	49,3
		1999	904	40,2	670	33,8	157	142,2	77	49,9
		2000	945	41,6	719	35,8	151	134,7	75	48,3
		2001	988	43,1	678	33,5	188	166,3	122	79,5
II	Gegen die sexuelle Selbstbestimmung (§§ 174 bis 184b StGB)	1997	204	9,4	196	10,1	1	1,0	7	4,6
		1998	208	9,4	195	10,0	8	7,6	5	3,2
		1999	250	11,1	222	11,2	15	13,6	13	8,4
		2000	239	10,5	213	10,6	15	13,4	11	7,1
		2001	220	9,6	196	9,7	12	10,6	12	7,8
III	Andere Straftaten gegen die Person außer im Straßenverkehr (§§ 169 bis 173, 185 bis 241a, StGB, außer §§ 222, 229 i.V.m. Verkehrsunfall)	1997	2 315	106,1	1 683	87,1	343	349,3	289	189,7
		1998	2 621	118,3	1 799	92,0	454	429,4	368	238,7
		1999	3 273	145,7	2 339	118,0	516	467,2	418	271,0
		2000	3 780	166,3	2 624	130,8	685	611,2	471	303,4
		2001	3 777	165,0	2 790	137,9	538	475,9	449	292,7
IV	Diebstahl und Unterschlagung (§§ 242 bis 248c StGB)	1997	5 415	248,2	3 681	190,6	1 035	1 053,9	699	458,9
		1998	5 504	248,4	3 607	184,4	1 068	1 010,1	829	537,8
		1999	6 425	285,9	4 483	226,1	1 146	1 037,6	796	516,0
		2000	6 327	278,3	4 345	216,6	1 198	1 069,0	784	505,0
		2001	6 241	272,6	4 461	220,5	1 154	1 020,8	626	408,0
V	Raub und Erpressung, räuberischer Angriff auf Kraftfahrer (§§ 249 bis 255, 316a StGB)	1997	484	22,2	193	10,0	98	99,8	193	126,7
		1998	463	20,9	188	9,6	96	90,8	179	116,1
		1999	392	17,4	186	9,4	84	76,1	122	79,1
		2000	394	17,3	197	9,8	99	88,3	98	63,1
		2001	384	16,8	178	8,8	74	65,5	132	86,0
VI	Andere Vermögens- und Eigentumsdelikte; Urkundendelikte (§§ 257 bis 305a StGB)	1997	3 356	153,8	2 962	153,4	308	313,6	86	56,5
		1998	3 334	150,5	2 914	149,0	320	302,7	100	64,9
		1999	4 512	200,8	4 002	201,9	393	355,8	117	75,8
		2000	5 133	225,8	4 518	225,2	484	432,8	130	83,7
		2001	4 979	217,4	4 400	217,5	484	428,1	95	61,9
VII	Gemeingefährliche einschl. Umwelt-Straftaten (außer im Straßenverkehr) (§§ 306 bis 330a, StGB, außer §§ 315b, 315c, 316, 316a und 323a i.V.m. Verkehrsunfall)	1997	355	16,3	331	17,1	17	17,3	7	4,6
		1998	307	13,9	286	14,6	15	14,2	6	3,9
		1999	331	14,7	284	14,3	30	27,2	17	11,0
		2000	352	15,5	296	14,8	32	28,6	24	15,5
		2001	333	14,5	290	14,3	29	25,7	14	9,1
VIII	Im Straßenverkehr (§§ 142, 315b, 315c 316, 222, 229, 323a StGB i.V.m. Verkehrsunfall, §§ 21,22, 22a StVG)	1997	15 367	704,4	13 706	709,7	1 456	1 491,8	196	128,7
		1998	14 826	669,2	13 250	677,6	1 373	1 298,6	203	131,7
		1999	15 298	680,8	13 760	694,1	1 342	1 215,1	196	127,1
		2000	12 677	557,7	11 302	563,4	1 209	1 078,8	166	106,9
		2001	11 381	497,0	10 183	503,3	1 074	950,1	124	80,8
IX	Nach anderen Bundes- und Landesgesetzen (außer StGB und StVG)	1997	10 197	467,4	8 636	447,2	1 507	1 534,6	54	35,5
		1998	11 089	500,5	9 840	503,2	1 191	1 126,5	58	37,6
		1999	15 261	679,2	13 954	703,9	1 228	1 111,9	79	51,2
		2000	17 931	788,8	16 117	803,5	1 691	1 508,9	123	79,2
		2001	11 616	507,3	10 449	516,4	1 078	953,6	89	58,0
	Straftaten insgesamt	1997	38 268	1 754,0	31 835	1 648,5	4 850	4 938,7	1 583	1 039,3
		1998	39 038	1 762,1	32 572	1 665,6	4 642	4 390,6	1 824	1 183,2
		1999	46 646	2 075,9	39 900	2 012,8	4 911	4 446,7	1 835	1 189,5
		2000	47 778	2 101,8	40 331	2 010,6	5 565	4 965,6	1 882	1 212,4
		2001	39 919	1 743,4	33 625	1 661,9	4 631	4 096,6	1 663	1 084,0

2. Abgeurteilte und Verurteilte 2001 nach

Lfd. Nr.	Straftat i = insgesamt w = weiblich	Abgeurteilte				Von den				
		Erwach-sene	Heran-wach-sende	Jugend-liche	insge-samt	Verurteilte				
						Erwach-sene	Heran-wach-sende	Jugend-liche	insge-samt	
1	Straftaten nach dem Strafgesetzbuch insgesamt	i	23 536	3 838	2 718	30 092	20 609	3 218	1 510	25 337
	w	3 036	346	353	3 735	2 649	290	134	3 073	
2	Friedensverrat, Hochverrat und Gefährdung des demokratischen Rechtsstaates (§§ 80 - 92b)	i	107	81	100	288	106	70	66	242
	w	2	1	7	10	2	1	2	5	
3	Landesverrat und Gefährdung der inneren und äußeren Sicherheit (§§ 93 - 108e)	i	2	-	-	2	2	-	-	2
	w	-	-	-	-	-	-	-	-	
4	Straftaten gegen die Landesverteidigung (§§ 109 - 109k)	i	-	-	-	-	-	-	-	-
	w	-	-	-	-	-	-	-	-	
5	Widerstand gegen die Staatsgewalt (§§ 111 - 121)	i	129	30	12	171	121	27	7	155
	w	3	1	-	4	3	1	-	4	
6	darunter Widerstand gegen Vollstreckungsbeamte (§ 113)	i	127	30	12	160	119	27	7	153
	w	3	1	-	4	3	1	-	4	
7	Straftaten wider die öffentliche Ordnung (§§ 123 - 145d)	i	1 430	229	80	1 739	1 003	176	49	1 228
	w	292	33	7	332	207	24	3	234	
8	darunter Flucht nach Verkehrsunfall (§ 142)	i	1 192	154	11	1 357	808	116	6	930
	w	265	26	1	292	182	18	1	201	
9	Geld- und Wertzeichenfälschung (§§ 146 - 152a)	i	9	4	-	13	6	4	-	10
	w	3	1	-	4	3	1	-	4	
10	falsche uneidliche Aussage und Meineid (§§ 153 - 163)	i	209	22	3	234	182	19	1	202
	w	59	7	1	67	52	5	-	57	
11	falsche Verdächtigung (§§ 164, 165)	i	59	8	6	73	43	8	5	56
	w	10	2	3	15	8	2	2	12	
12	Straftaten, welche sich auf die Religion und Weltanschauung beziehen (§§ 166 - 168)	i	4	-	-	4	4	-	-	4
	w	-	-	-	-	-	-	-	-	
13	Straftaten gegen den Personenstand, die Ehe und die Familie (§§ 169 - 173)	i	252	-	-	252	191	-	-	191
	w	3	-	-	3	2	-	-	2	
14	darunter Doppelehe (§ 172)	i	-	-	-	-	-	-	-	-
	w	-	-	-	-	-	-	-	-	
15	Straftaten gegen die sexuelle Selbstbestimmung (§§ 174 - 184c)	i	223	14	18	255	196	12	12	220
	w	3	-	3	6	3	-	3	6	
16	darunter Vergewaltigung und sexuelle Nötigung (§§ 177, 178)	i	65	6	9	80	53	4	8	65
	w	-	-	3	3	-	-	3	3	
17	Beleidigung (§§ 185 - 200)	i	445	65	30	540	342	52	15	409
	w	42	3	4	49	30	3	-	33	
18	Verletzung des persönlichen Lebens- und Geheimbereichs (§§ 201 - 206)	i	5	2	-	7	4	2	-	6
	w	2	-	-	2	1	-	-	1	
19	Straftaten gegen das Leben (§§ 211 - 222)	i	101	23	4	128	83	20	4	107
	w	12	3	-	15	9	3	-	12	
20	darunter Mord (§ 211)	i	9	2	4	14	9	2	4	15
	w	1	1	-	2	1	1	-	2	

strafbarer Handlung und Art der Entscheidung

Abgeurteilten waren					Von den Verurteilten erhielten als schwerste Strafe oder Maßregel nach								Lfd. Nr.
Personen, bei denen andere Entscheidungen getroffen wurden nach					allgemeinem Strafrecht				Jugendstrafrecht				
darunter Vorbe- strafte	allgemeinem Strafrecht		Jugendstrafrecht		Geld- strafe	Straf- arrest	Freiheitsstrafe		Jugend- strafe	Zucht- mittel	Erzie- hungs- maß- regeln		
	insge- samt	darunter Frei- spruch	insge- samt	darunter Frei- spruch			insge- samt	darunter mit Geld- strafe					
8 983	3 154	661	1 601	61	19 394	-	3 432	9	726	1 768	17	1	
589	406	79	256	5	2 687	-	186	1	28	170	2		
111	5	4	41	-	94	-	37	-	9	102	-	2	
-	-	-	5	-	2	-	-	-	-	3	-		
1	-	-	-	-	2	-	-	-	-	-	-	3	
-	-	-	-	-	-	-	-	-	-	-	-		
-	-	-	-	-	-	-	-	-	-	-	-	4	
-	-	-	-	-	-	-	-	-	-	-	-		
81	9	-	7	-	114	-	20	-	5	16	-	5	
-	-	-	-	-	3	-	-	-	-	1	-		
79	9	-	7	-	113	-	19	-	5	16	-	6	
-	-	-	-	-	3	-	-	-	-	1	-		
321	454	117	57	2	1 095	-	55	-	9	69	-	7	
28	90	25	8	-	226	-	3	-	-	5	-		
186	405	102	22	1	890	-	24	-	2	14	-	8	
20	88	25	3	-	197	-	2	-	-	2	-		
4	3	1	-	-	7	-	2	-	1	-	-	9	
1	-	-	-	-	4	-	-	-	-	-	-		
71	27	11	5	1	127	-	66	-	6	3	-	10	
8	7	2	3	-	37	-	17	-	-	3	-		
24	16	6	1	-	41	-	9	-	1	5	-	11	
2	2	1	1	-	9	-	-	-	1	2	-		
1	-	-	-	-	2	-	2	-	-	-	-	12	
-	-	-	-	-	-	-	-	-	-	-	-		
95	61	8	-	-	33	-	158	-	-	-	-	13	
-	1	-	-	-	1	-	1	-	-	-	-		
-	-	-	-	-	-	-	-	-	-	-	-	14	
-	-	-	-	-	-	-	-	-	-	-	-		
86	28	17	7	1	46	-	154	-	10	8	2	15	
1	-	-	-	-	1	-	2	-	3	-	-		
26	13	12	2	1	2	-	54	-	6	1	2	16	
-	-	-	-	-	-	-	-	-	3	-	-		
177	108	22	23	-	372	-	8	-	3	26	-	17	
10	12	5	4	-	33	-	-	-	-	-	-		
3	1	-	-	-	4	-	1	-	-	1	-	18	
1	1	-	-	-	-	-	1	-	-	-	-		
30	20	5	1	1	36	-	61	-	9	1	-	19	
2	3	-	-	-	7	-	4	-	1	-	-		
11	-	-	-	-	-	-	9	-	6	-	-	20	
1	-	-	-	-	-	-	1	-	1	-	-		

Noch: 2. Abgeurteilte und Verurteilte 2001 nach

Lfd. Nr.	Straftat i = insgesamt w = weiblich	Abgeurteilte				Von den				
		Erwach-sene	Heran-wach-sende	Jugend-liche	insge-samt	Verurteilte				
						Erwach-sene	Heran-wach-sende	Jugend-liche	insge-samt	
Noch: Straftaten nach dem Strafgesetzbuch										
21	fahrlässige Tötung im Straßenverkehr (§ 222)	i	72	19	–	91	57	17	–	74
		w	9	2	–	11	8	2	–	10
22	Totschlag, Totschlag unter mildernden Umständen (§§ 212, 213)	i	10	–	–	10	9	–	–	9
		w	1	–	–	1	–	–	–	–
23	Körperverletzung (§§ 223 - 231)	i	2 713	648	679	4 040	2 085	500	417	3 002
		w	258	55	102	415	188	47	52	287
darunter										
24	fahrlässige Körperverletzung im Straßenverkehr (§ 229)	i	321	93	5	419	229	80	3	312
		w	64	18	–	82	43	15	–	58
25	Straftaten gegen die persönliche Freiheit (§§ 234 - 241a)	i	509	77	29	615	371	61	16	448
		w	23	1	3	27	12	1	2	15
26	Diebstahl und Unterschlagung (§§ 242 - 248c)	i	4 985	1 382	1 243	7 610	4 461	1 154	626	6 241
		w	930	147	179	1 256	845	123	51	1 019
27	Raub und Erpressung (§§ 249 - 256)	i	208	84	165	457	178	74	132	384
		w	7	5	15	27	5	4	6	15
28	Begünstigung und Hehlerei (§§ 257 - 262)	i	201	56	17	274	179	54	5	238
		w	27	5	–	32	26	4	–	30
29	Betrug und Untreue (§§ 263 - 266b)	i	3 062	230	33	3 325	2 625	202	14	2 841
		w	685	42	5	732	608	37	2	647
30	Urkundenfälschung (§§ 267 - 282)	i	1 078	122	30	1 230	1 030	107	12	1 149
		w	132	18	4	154	127	15	2	144
31	Konkursstraftaten (§§ 283 - 283d)	i	30	–	–	30	28	–	–	28
		w	4	–	–	4	4	–	–	4
32	strafbarer Eigennutz (§§ 284 - 297)	i	184	23	5	212	181	21	1	203
		w	8	–	–	8	6	–	–	6
33	Straftaten gegen den Wettbewerb (§§ 298 - 302)	i	3	–	–	3	3	–	–	3
		w	1	–	–	1	1	–	–	1
34	Sachbeschädigung (§§ 303 - 305a)	i	442	149	172	763	354	100	63	517
		w	21	6	13	40	17	5	6	28
35	gemeingefährliche Straftaten (§§ 306 - 323c)	i	7 072	583	91	7 746	6 762	549	64	7 375
		w	503	16	7	526	484	14	3	501
darunter										
36	Gefährdung des Straßenverkehrs (§ 315b)	i	64	19	7	90	43	14	6	63
		w	4	–	–	4	3	–	–	3
37	Trunkenheit am Steuer mit und ohne Verkehrsunfall usw. (§ 315c)	i	1246	183	23	1452	1176	172	13	1361
		w	109	7	–	116	102	6	–	108
38	Trunkenheit des Fahrzeugführers im Verkehr ohne Gefährdung einer Person oder einer Sache (§ 316)	i	5 446	351	37	5 834	5 248	338	32	5 618
		w	363	8	2	373	353	7	1	361
39	Volltrunkenheit in Verbindung mit einem Verkehrsunfall (§ 323a)	i	55	2	–	57	55	2	–	57
		w	7	–	–	7	7	–	–	7
40	Straftaten gegen die Umwelt (§§ 324 - 330d)	i	52	6	1	59	50	6	1	57
		w	4	–	–	4	4	–	–	4
41	Straftaten im Amte (§§ 331 - 358)	i	22	–	–	22	19	–	–	19
		w	2	–	–	2	2	–	–	2

strafbarer Handlung und Art der Entscheidung

Abgeurteilten waren					Von den Verurteilten erhielten als schwerste Strafe oder Maßregel nach								Lfd. Nr.
Personen, bei denen andere Entscheidungen getroffen wurden nach					allgemeinem Strafrecht				Jugendstrafrecht				
darunter Vorbestrafte	allgemeinem Strafrecht		Jugendstrafrecht		Geldstrafe	Straf-arrest	Freiheitsstrafe		Jugendstrafe	Zucht-mittel	Erzie-hungs-maß-regeln		
	insge-samt	darunter Frei-spruch	insge-samt	darunter Frei-spruch			insge-samt	darunter mit Geld-strafe					
11	17	5	22	1	30	-	3	-	3	1	-	21	
1	1	-	3	-	7	-	-	-	-	-	-		
5	1	-	-	-	-	-	9	-	-	-	-	22	
-	1	-	-	-	-	-	-	-	-	-	-		
1 218	686	119	352	27	1 764	-	585	2	202	448	3	23	
51	76	8	52	1	194	-	19	-	8	66	-		
52	103	7	4	-	304	-	2	-	-	5	1	24	
3	24	4	-	-	58	-	-	-	-	-	-		
206	146	40	21	-	358	-	55	-	12	23	-	25	
3	11	3	1	-	12	-	1	-	-	2	-		
2 474	588	125	781	13	4 326	-	926	1	258	723	8	26	
262	91	16	146	2	888	-	64	-	5	62	-		
198	33	18	40	5	12	-	176	1	126	69	1	27	
4	2	-	10	2	-	-	5	-	4	5	1		
70	23	6	13	-	171	-	50	-	6	11	-	28	
5	1	-	1	-	26	-	3	-	1	-	-		
987	454	61	30	2	2 546	-	245	2	15	35	-	29	
118	78	12	7	-	597	-	41	-	2	7	-		
268	52	11	29	-	995	-	115	3	18	21	-	30	
18	5	2	5	-	129	-	10	1	3	2	-		
3	2	-	-	-	23	-	5	-	-	-	-	31	
-	-	-	-	-	4	-	-	-	-	-	-		
57	3	1	6	-	198	-	3	-	1	1	-	32	
-	2	-	-	-	6	-	-	-	-	-	-		
-	-	-	-	-	3	-	-	-	-	-	-	33	
-	-	-	-	-	1	-	-	-	-	-	-		
233	106	24	140	7	399	-	21	-	15	82	-	34	
9	5	-	7	-	22	-	-	-	-	6	-		
2 242	324	64	47	2	6 560	-	669	-	20	123	3	35	
65	19	5	6	-	480	-	14	-	-	6	1		
23	23	6	4	-	1 166	-	112	-	6	38	2	36	
-	1	-	-	-	109	-	-	-	-	2	-		
346	77	16	14	-	5 083	-	464	-	-	-	-	37	
5	7	2	1	-	349	-	10	-	-	-	-		
1722	202	33	14	-	50	-	-	-	3	-	-	38	
57	10	2	2	-	7	-	-	-	-	-	-		
21	-	-	-	-	128	-	6	-	1	-	-	39	
1	-	-	-	-	14	-	-	-	-	-	-		
19	2	-	-	-	54	-	2	-	-	1	-	40	
-	-	-	-	-	4	-	-	-	-	-	-		
3	3	1	-	-	12	-	7	-	-	-	-	41	
1	-	-	-	-	1	-	1	-	-	-	-		

Noch: 2. Abgeurteilte und Verurteilte 2001 nach

Lfd. Nr.	Straftat i = insgesamt w = weiblich	Abgeurteilte				Von den				
		Erwach-sene	Heran-wach-sende	Jugend-liche	insge-samt	Verurteilte				
						Erwach-sene	Heran-wach-sende	Jugend-liche	insge-samt	
42	Straftaten nach anderen Bundesgesetzen	i	13 469	1 564	406	15 447	13 010	1 413	153	14 576
	einschl. Straßenverkehrsgesetz	w	1 892	131	37	1 844	1 844	118	10	1 972
43	Straftaten nach dem Wehrstrafgesetz	i	110	37	–	147	104	35	–	139
		w	–	–	–	–	–	–	–	–
44	GmbH-Gesetz	i	49	–	–	49	43	–	–	43
		w	6	–	–	6	6	–	–	6
45	Ausländergesetz	i	2 035	110	3	2 148	2 018	108	1	2 127
		w	368	20	–	365	365	20	–	385
46	Gesetz über die Kontrolle von	i	3	–	1	4	3	–	–	3
	Kriegswaffen	w	–	–	–	–	–	–	–	–
47	Waffengesetz	i	92	19	6	117	77	12	–	89
		w	4	–	1	5	3	–	–	3
48	Arzneimittelgesetz	i	2	–	–	2	2	–	–	2
		w	–	–	–	–	–	–	–	–
49	Sprengstoffgesetz	i	34	4	2	40	34	4	–	38
		w	2	–	–	2	2	–	–	2
50	Versammlungsgesetz	i	1	2	4	7	–	1	1	2
		w	–	–	–	–	–	–	–	–
51	Asylverfahrensgesetz	i	537	82	16	635	509	70	7	586
		w	21	2	1	24	19	2	–	21
52	Lebensmittel- und Bedarfsgegenstände-	i	21	–	–	21	19	–	–	19
	gesetz	w	6	–	–	6	6	–	–	6
53	Gesetz gegen den Verkehr mit	i	307	259	130	696	301	214	55	570
	Betäubungsmitteln (Opiumgesetz)	w	23	11	18	52	23	9	5	37
54	Zivildienstgesetz	i	17	4	–	21	16	3	–	19
		w	–	–	–	–	–	–	–	–
55	Telekommunikationsgesetz	i	3	1	–	4	2	1	–	3
		w	–	–	–	–	–	–	–	–
56	Tierschutzgesetz	i	27	–	–	27	26	–	–	26
		w	1	–	–	1	1	–	–	1
57	Abgabenordnung (Steuer- und Zoll-	i	6 510	557	37	7 104	6 495	550	16	7 061
	zuwiderhandlungen)	w	1 125	51	10	1 186	1 123	51	4	1 178
58	Drittes Buch Sozialgesetzbuch	i	2	–	–	2	2	–	–	2
		w	–	–	–	–	–	–	–	–
59	Pflichtversicherungsgesetz	i	869	89	17	975	780	77	3	860
		w	65	2	–	67	63	2	–	65
60	übrige Straftaten nach anderen	i	14	3	8	25	12	3	6	21
	Bundesgesetzen	w	1	–	–	1	–	–	–	–
61	Straßenverkehrsgesetz	i	2 836	397	190	3 423	2 567	335	64	2 966
		w	270	45	7	322	322	34	1	268
62	Straftaten nach ehemaligem	i	8	–	–	8	6	–	–	6
	DDR - Strafrecht	w	4	–	–	4	4	–	–	4
63	Straftaten insgesamt	i	37 013	5 402	3 132	45 547	33 625	4 631	1 663	39 919
		w	4 932	477	390	5 799	4 497	408	144	5 049

strafbarer Handlung und Art der Entscheidung

Abgeurteilten waren					Von den Verurteilten erhielten als schwerste Strafe oder Maßregel nach								Lfd. Nr.
Personen, bei denen andere Entscheidungen getroffen wurden nach					allgemeinem Strafrecht				Jugendstrafrecht				
darunter Vorbestrafte	allgemeinem Strafrecht		Jugendstrafrecht		Geldstrafe	Straf-arrest	Freiheitsstrafe		Jugendstrafe	Zucht-mittel	Erzie-hungs-maß-regeln		
	insge-samt	darunter Frei-spruch	insge-samt	darunter Frei-spruch			insge-samt	darunter mit Geld-strafe					
3 084	514	85	357	3	13 108	3	1 109	3	82	272	2	42	
186	52	12	36	-	1 898	-	54	-	2	18	-		
59	8	1	-	-	71	3	58	-	3	4	-	43	
-	-	-	-	-	-	-	-	-	-	-	-		
8	6	1	-	-	43	-	-	-	-	-	-	44	
1	-	-	-	-	6	-	-	-	-	-	-		
291	18	2	3	-	1 959	-	163	-	2	3	-	45	
30	3	1	-	-	368	-	17	-	-	-	-		
-	-	-	1	-	1	-	2	-	-	-	-	46	
-	-	-	-	-	-	-	-	-	-	-	-		
24	21	5	7	1	68	-	19	-	-	2	-	47	
1	1	-	1	-	3	-	-	-	-	-	-		
1	-	-	-	-	2	-	-	-	-	-	-	48	
-	-	-	-	-	-	-	-	-	-	-	-		
6	-	-	2	-	36	-	2	-	-	-	-	49	
1	-	-	-	-	2	-	-	-	-	-	-		
2	1	-	4	-	1	-	-	-	-	1	-	50	
-	-	-	-	-	-	-	-	-	-	-	-		
184	36	-	13	-	536	-	40	-	1	9	-	51	
3	2	-	1	-	13	-	8	-	-	-	-		
5	2	-	-	-	19	-	-	-	-	-	-	52	
1	-	-	-	-	6	-	-	-	-	-	-		
201	13	2	113	-	282	-	129	1	44	115	-	53	
6	-	-	15	-	25	-	3	-	2	7	-		
8	2	-	-	-	6	-	12	-	-	1	-	54	
-	-	-	-	-	-	-	-	-	-	-	-		
1	1	-	-	-	3	-	-	-	-	-	-	55	
-	-	-	-	-	-	-	-	-	-	-	-		
7	1	-	-	25	-	-	1	-	-	-	-	56	
-	-	-	-	1	-	-	-	-	-	-	-		
399	16	2	27	-	6 837	-	193	1	10	21	-	57	
51	2	-	6	-	1 161	-	12	-	-	5	-		
-	-	-	-	-	2	-	-	-	-	-	-	58	
-	-	-	-	-	-	-	-	-	-	-	-		
231	95	14	20	-	841	-	11	-	1	6	1	59	
15	2	-	-	-	64	-	1	-	-	-	-		
8	2	-	2	-	10	3	2	-	2	6	-	60	
-	1	-	-	-	-	-	-	-	-	-	-		
1 648	292	58	165	2	2 366	-	476	1	19	104	1	61	
77	41	11	13	-	249	-	13	-	-	6	-		
1	2	-	-	-	-	-	6	-	-	-	-	62	
-	-	-	-	-	-	-	4	-	-	-	-		
12 067	3 670	746	1 958	64	32 502	3	4 547	12	808	2 040	19	63	
775	458	91	292	5	4 585	-	244	1	30	188	2		

3. Verurteilte 2001 nach Verurteiltenziffern

Strafbare Handlung a = männlich b = weiblich c = insgesamt		Verurteilte je 100 000 der entsprechenden Personengruppen der Wohnbevölkerung				Unter den Verurteilten waren	
		insgesamt	Erwachsene	Heran- wachsende	Jugendliche	Vorbestrafte	Ausländer
I. Straftaten nach dem Strafgesetzbuch	a	1 981,7	1 823,0	4 912,8	1 748,5	8 394	2 545
	b	263,5	255,2	542,6	179,3	589	302
	c	1 106,5	1 018,6	2 846,6	984,2	8 983	2 847
Friedensverrat, Hochverrat und Gefährdung des demo- kratischen Rechtsstaates (§§ 80 - 92b)	a	21,1	10,6	115,8	81,3	111	2
	b	0,4	0,2	1,9	2,7	-	-
	c	10,6	5,2	61,9	43,0	111	2
Landesverrat und Gefährdung der äußeren Sicherheit (§§ 93 - 101a)	a	0,1	0,1	-	-	-	-
	b	-	-	-	-	-	-
	c	0,0	0,0	-	-	-	-
Straftaten gegen ausländische Staaten (§§ 102 - 104a)	a	-	-	-	-	-	-
	b	-	-	-	-	-	-
	c	-	-	-	-	-	-
Straftaten gegen Verfassungs- organe sowie bei Wahlen und Abstimmungen (§§ 107 - 108e)	a	0,1	0,1	-	-	1	-
	b	-	-	-	-	-	-
	c	0,0	0,0	-	-	1	-
Straftaten gegen die Landes- verteidigung (§§ 109 - 109k)	a	-	-	-	-	-	-
	b	-	-	-	-	-	-
	c	-	-	-	-	-	-
Widerstand gegen die Staats- gewalt (§§ 111 - 121)	a	13,4	12,0	43,6	8,9	81	19
	b	0,3	0,3	1,9	-	-	-
	c	6,8	6,0	23,9	4,6	81	19
Straftaten gegen die öffentliche Ordnung (§§ 123 - 145d)	a	88,5	80,8	255,0	58,5	293	51
	b	20,1	19,9	44,9	4,0	28	2
	c	53,6	49,6	155,7	31,9	321	53
darunter							
Flucht nach Verkehrsunfall (§ 142)	a	64,9	63,5	164,4	6,4	166	40
	b	17,2	17,5	33,7	1,3	20	1
	c	40,6	39,9	102,6	3,9	186	41
Geld- und Wertzeichen- fälschung (§§ 146 - 152a)	a	0,5	0,3	5,0	-	3	2
	b	0,3	0,3	1,9	-	1	-
	c	0,4	0,3	3,5	-	4	2
Falsche uneidliche Aussage und Meineid (§§ 153 - 163)	a	12,9	13,2	23,5	1,3	63	3
	b	4,9	5,0	9,4	-	8	-
	c	8,8	9,0	16,8	0,7	71	3
Falsche Verdächtigung (§ 164, 165)	a	3,9	3,6	10,1	3,8	22	2
	b	1,0	0,8	3,7	2,7	2	1
	c	2,4	2,1	7,1	3,3	24	3
Straftaten, in Bezug auf Religion und Weltanschauung (§§ 166 - 168)	a	0,4	0,4	-	-	1	-
	b	-	-	-	-	-	-
	c	0,2	0,2	-	-	1	-
Straftaten gegen Personen- stand, Ehe und Familie (§§ 169 - 173)	a	16,8	19,2	-	-	95	1
	b	0,2	0,2	-	-	-	-
	c	8,3	9,4	-	-	95	1
Straftaten gegen die sexuelle Selbstbestimmung (§§ 174 - 184c)	a	19,0	19,6	20,1	11,4	85	13
	b	0,5	0,3	-	4,0	1	1
	c	9,6	9,7	10,6	7,8	86	14
darunter							
Vergewaltigung (§ 177 Abs. 2 Nr. 1)	a	0,3	0,3	-	-	2	-
	b	-	-	-	-	-	-
	c	0,1	0,1	-	-	2	-
sexueller Mißbrauch von Kindern mit unmittelbarem Körperkontakt (§ 176 Abs. 1, 2, 5)	a	6,1	6,4	3,4	5,1	24	1
	b	-	-	-	-	-	-
	c	3,0	3,1	1,8	2,6	24	1

Noch: 3. Verurteilte 2001 nach Verurteiltenziffern

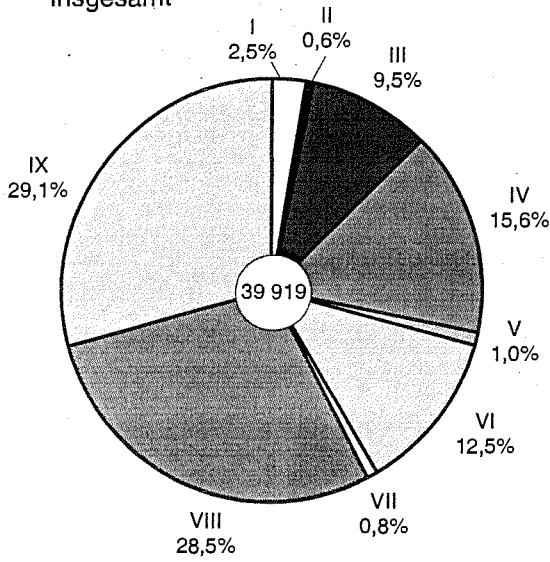
Strafbare Handlung a = männlich b = weiblich c = insgesamt	Verurteilte je 100 000 der entsprechenden Personengruppen der Wohnbevölkerung				Unter den Verurteilten waren		
	insgesamt	Erwachsene	Heran- wachsende	Jugendliche	Vorbestrafte	Ausländer	
Noch: I. Straftaten nach dem Strafgesetzbuch							
sexuelle Nötigung (§ 177 Abs. 1)	a	5,0	4,8	6,7	6,4	24	6
	b	0,3	–	–	4,0	–	–
	c	2,6	2,3	3,5	5,2	24	6
Beleidigung (§§ 185 - 200)	a	35,5	31,7	82,2	19,1	167	18
	b	2,8	2,9	5,6	–	10	4
	c	17,9	16,9	46,0	9,8	177	22
Verletzung des persönlichen Lebens- und Geheimbereichs (§§ 201 - 206)	a	0,4	0,3	3,4	–	2	–
	b	0,1	0,1	–	–	1	–
	c	0,3	0,2	1,8	–	3	–
Straftaten gegen das Leben (§§ 211 - 222)	a	8,5	7,5	28,5	5,1	28	7
	b	1,0	0,9	5,6	–	2	–
	c	4,7	4,1	17,7	2,6	30	7
darunter							
Mord (§ 211)	a	1,2	0,8	1,7	5,1	10	–
	b	0,2	0,1	1,9	–	1	–
	c	0,7	0,4	1,8	2,6	11	–
Totschlag (§§ 212, 213)	a	0,8	0,9	–	–	5	1
	b	–	–	–	–	–	–
	c	0,4	0,4	–	–	5	1
fahrlässige Tötung im Straßenverkehr (§ 222)	a	5,7	5,0	25,2	–	10	5
	b	0,9	0,8	3,7	–	1	–
	c	3,2	2,8	15,0	–	11	5
fahrlässige Tötung außer im Straßenverkehr (§ 222)	a	0,8	0,8	1,7	–	3	1
	b	–	–	–	–	–	–
	c	0,4	0,4	0,9	–	3	1
Körperverletzung (§§ 223 - 231)	a	241,7	192,5	760,1	463,8	1 167	107
	b	24,6	18,1	87,9	69,6	51	7
	c	131,1	103,0	442,3	271,8	1 218	114
darunter							
fahrlässige Körperverletzung im Straßenverkehr (§ 229)	a	22,6	18,9	109,1	3,8	49	16
	b	5,0	4,1	28,1	–	3	4
	c	13,6	11,3	70,8	2,0	52	20
fahrlässige Körperverletzung außer im Straßenverkehr (§ 229)	a	8,1	7,4	25,2	3,8	26	3
	b	1,7	1,7	3,7	–	3	1
	c	4,8	4,5	15,0	2,0	29	4
Straftaten gegen die persönliche Freiheit (§§ 234 - 241a)	a	38,5	36,4	100,7	17,8	203	24
	b	1,3	1,2	1,9	2,7	3	3
	c	19,6	18,3	54,0	10,4	206	27
Diebstahl und Unterschlagung (§§ 242 - 248c)	a	464,8	367,0	1 729,9	730,7	2 212	1 125
	b	87,4	81,4	230,1	68,3	262	177
	c	272,6	220,5	1 020,8	408,0	2 474	1 302
darunter							
Einbruchdiebstahl (§ 243 Abs. 1 Satz 2 Nr. 1)	a	71,5	38,7	385,9	244,0	395	162
	b	2,1	1,4	5,6	9,4	6	6
	c	36,2	19,6	206,1	129,7	401	168
Raub und Erpressung (§§ 249 - 256)	a	32,8	17,6	117,4	160,1	194	19
	b	1,3	0,5	7,5	8,0	4	–
	c	16,8	8,8	65,5	86,0	198	19
Begünstigung und Hehlerei (§§ 257 - 262)	a	18,5	15,5	83,9	6,4	65	109
	b	2,6	2,5	7,5	–	5	9
	c	10,4	8,8	47,8	3,3	70	118
Betrug und Untreue (§§ 263 - 266b)	a	195,3	204,7	276,8	15,2	869	116
	b	55,5	58,6	69,2	2,7	118	9
	c	124,1	129,7	178,7	9,1	987	125

Noch: 3. Verurteilte 2001 nach Verurteiltenziffern

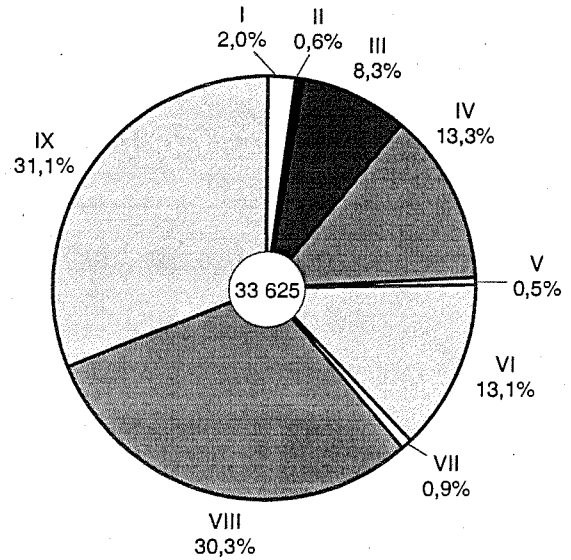
Strafbare Handlung a = männlich b = weiblich c = insgesamt	Verurteilte je 100 000 der entsprechenden Personengruppen der Wohnbevölkerung				Unter den Verurteilten waren		
	insgesamt	Erwachsene	Heran- wachsende	Jugendliche	Vorbestrafte	Ausländer	
Noch: I. Straftaten nach dem Strafgesetzbuch							
Urkundenfälschung (§§ 267 - 282)	a	89,5	91,7	154,4	12,7	250	622
	b	12,3	12,2	28,1	2,8	18	74
	c	50,2	50,9	94,7	7,8	268	696
Konkursstraftaten (§§ 283 - 283d)	a	2,1	2,4	—	—	3	—
	b	0,3	0,4	—	—	—	—
	c	1,2	1,4	—	—	3	—
Strafbarer Eigennutz (§§ 284 - 297)	a	17,5	17,8	35,2	1,3	57	8
	b	0,5	0,6	—	—	—	—
	c	8,9	8,9	18,6	0,7	57	8
Sachbeschädigung (§§ 303 - 305a)	a	43,5	34,2	159,4	72,4	224	19
	b	2,4	1,6	9,4	8,0	9	2
	c	22,6	17,5	88,5	41,1	233	21
Gemeingefährliche Straftaten (§§ 306 - 323c)	a	611,8	637,2	897,7	77,5	2 177	267
	b	43,0	46,6	26,2	4,0	65	13
	c	322,1	334,2	485,6	41,7	2 242	280
darunter							
Gefährdung des Straßen- verkehrs (§ 315c)	a	15,3	13,7	52,0	7,6	54	2
	b	0,6	0,7	—	—	—	—
	c	7,8	7,0	27,4	3,9	54	2
Trunkenheit im Verkehr ohne Fremdschaden (§ 316)	a	467,9	496,9	555,4	39,4	1 665	207
	b	31,0	34,0	13,1	1,3	57	9
	c	245,4	259,4	299,0	20,9	1 722	216
Vollrausch ohne Verkehrsunfall (§ 323a)	a	14,0	15,4	6,7	1,3	87	8
	b	1,3	1,4	—	—	1	—
	c	7,5	8,3	3,5	0,7	88	8
Straftaten gegen die Umwelt (§§ 324 - 330d)	a	4,7	4,7	10,1	1,3	19	4
	b	0,3	0,4	—	—	—	—
	c	2,5	2,5	5,3	0,7	19	4
Straftaten im Amt (§§ 331 - 358)	a	1,5	1,7	—	—	2	6
	b	0,2	0,2	—	—	1	—
	c	0,8	0,9	—	—	3	6
II. Straftaten nach dem Wehrstrafgesetz							
a	12,4	10,6	58,7	—	59	—	
b	—	—	—	—	—	—	
c	6,1	5,1	31,0	—	59	—	
III. Straftaten nach anderen Bundesgesetzen							
a	869,3	885,9	1 609,1	101,7	1 267	7 537	
b	146,1	155,2	157,2	12,0	109	1 361	
c	501,0	511,0	922,6	58,0	1 376	8 898	
darunter							
Straftaten nach dem Betäubungsmittelgesetz	a	47,4	28,2	344,0	63,5	195	65
	b	3,2	2,2	16,8	6,7	6	2
	c	24,9	14,9	189,3	35,8	201	67
IV. Straftaten nach dem Straßenverkehrsgesetz							
a	240,1	236,9	505,0	80,1	1 571	306	
b	23,0	22,4	63,6	1,3	77	18	
c	129,5	126,9	296,3	41,7	1 648	324	
V. Straftaten nach dem ehem. DDR-Strafrecht							
a	0,2	0,2	—	—	1	—	
b	0,3	0,4	—	—	—	—	
c	0,3	0,3	—	—	1	—	
Straftaten insgesamt							
a	3 103,7	2 956,5	7 085,6	1 930,2	11 292	10 388	
b	432,9	433,2	763,4	192,7	775	1 681	
c	1 743,4	1 661,9	4 096,6	1 084,0	12 067	12 069	

Verurteilte 2001 nach Hauptdeliktsgruppen

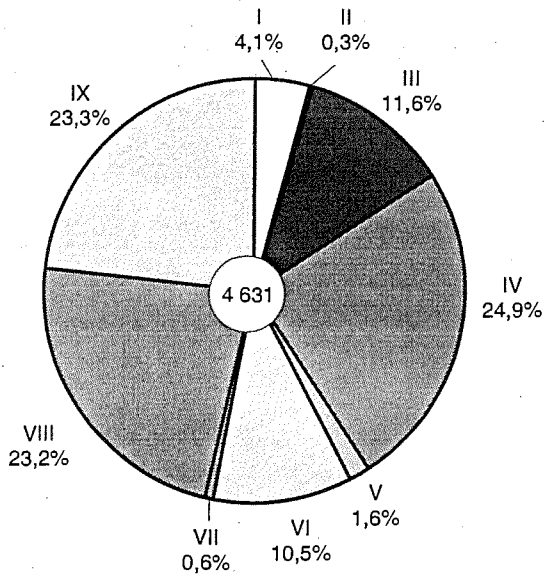
Insgesamt



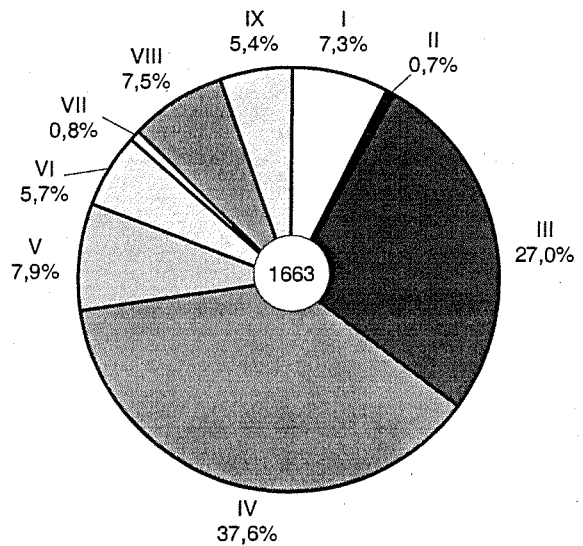
Erwachsene



Heranwachsende



Jugendliche



Straftaten

- I Gegen den Staat, die öffentliche Ordnung (außer unerlaubtem Entfernen vom Unfallort) und im Amt
- II Gegen die sexuelle Selbstbestimmung
- III Andere Straftaten gegen die Person außer im Straßenverkehr
- IV Diebstahl und Unterschlagung
- V Raub und Erpressung, räuberischer Angriff auf Kraftfahrer
- VI Andere Vermögens- und Eigentumsdelikte; Urkundendelikte
- VII Gemeingefährliche einschließlich Umweltstraftaten (außer im Straßenverkehr)
- VIII Im Straßenverkehr
- IX Nach anderen Bundes- und Landesgesetzen (außer StGB und StVG)

