


Statistische Berichte

Landesbetrieb für
Datenverarbeitung
und Statistik
Land Brandenburg



B VI 1 - j / 00

**Rechtskräftig Abgeurteilte
und Verurteilte
im Land Brandenburg**

2000



Rechtspflege

Erarbeitet:

Landesbetrieb für Datenverarbeitung und Statistik
Dezernat Gesundheit, Sozialleistungen, Rechtspflege

Herausgeber:

Landesbetrieb für Datenverarbeitung und Statistik
Dezernat Öffentlichkeitsarbeit
Postfach 60 10 52, 14410 Potsdam

Dortustraße 46, 14467 Potsdam

Telefon: (0331) 39 403 - 405

Fax: (0331) 39 418

Internet: <http://www.brandenburg.de/lds/>

E-Mail: Info@lds.brandenburg.de

Erschienen im Mai 2001

Preis: 4,50 DM

© Landesbetrieb für Datenverarbeitung und Statistik, Potsdam, 2001

Für nichtgewerbliche Zwecke sind Vervielfältigung und unentgeltliche Verbreitung, auch auszugsweise, mit Quellenangabe gestattet. Die Verbreitung, auch auszugsweise, über elektronische Systeme/Datenträger bedarf der vorherigen Zustimmung. Alle übrigen Rechte bleiben vorbehalten.

Inhalt

	Seite
Erläuterungen	5
1. Wegen Straftaten Verurteilte 1996 bis 2000 nach Hauptdeliktgruppen	7
2. Abgeurteilte und Verurteilte 2000 nach strafbarer Handlung und Art der Entscheidung	8
3. Verurteilte 2000 nach Verurteilenziffern	14
4. Grafik -Verurteilte 2000 nach Hauptdeliktgruppen	17

Zeichenerklärung (nach DIN 55 301)

- 0 weniger als die Hälfte von 1 in der letzten besetzten Stelle, jedoch mehr als nichts
- nichts vorhanden (genau null)

Erläuterungen

Ziel der Statistik

Mit der Strafverfolgungsstatistik werden die im Laufe eines Jahres auf Grund gerichtlicher Entscheidung rechtskräftig abgeurteilten und verurteilten Personen erfasst. Von den Strafvollstreckungsbehörden - Amtsgerichte und Staatsanwaltschaften - werden die Daten von Personen, die sich wegen Verbrechen oder Vergehen nach dem Strafgesetzbuch, nach anderen Bundesgesetzen oder nach Landesrecht einschließlich der Straftaten im Straßenverkehr und Staatsschutzdelikten vor Gericht verantworten mussten, in anonymisierter Form übermittelt. Unterschieden wird dabei in Abgeurteilte nach allgemeinem Strafrecht und nach Jugendstrafrecht einschließlich nach ehemaligem DDR-Strafrecht.

Die Strafverfolgungsstatistik dient als Quelle für Ursachen, Erscheinungsformen und Entwicklung der Straffälligkeit.

Rechtsgrundlage

Die Strafverfolgungsstatistik wird als koordinierte Statistik zwischen den Bundesländern geführt. Rechtsgrundlage für die jährliche Erhebung im Land Brandenburg - 1994 erstmals amtlich erhoben - ist die Allgemeine Verfügung des Ministers der Justiz vom 3. Dezember 1993 (4206 - 1.2), veröffentlicht im Justizministerialblatt für das Land Brandenburg S. 237.

Definitionen

Abgeurteilte sind Angeklagte, gegen die Strafverfahren nach Eröffnung des Hauptverfahrens durch Urteil, Strafbefehl oder Einstellungsbeschluss rechtskräftig abgeschlossen worden sind. Die Zahl setzt sich aus Verurteilten und Personen, gegen die andere Entscheidungen getroffen wurden, zusammen.

Verurteilte sind Straffällige, gegen die nach allgemeinem Strafrecht Freiheitsstrafe, Strafarrest oder Geldstrafe verhängt wird oder deren Straftat nach Jugendstrafrecht mit Jugendstrafe, Zuchtmittel oder Erziehungsmaßregel geahndet wird.

Andere Entscheidungen sind Freispruch, Einstellung des Strafverfahrens und sonstige Entscheidungen (Anordnung von Maßregeln der Besserung und Sicherung, Absehen von Strafe und Überweisung an den Vormundschaftsrichter gemäß § 53 JGG).

Jugendlicher: Wer zur Zeit der Tat 14, aber auch noch nicht 18 Jahre alt ist. Begeht ein Jugendlicher eine Verfehlung, die nach den allgemeinen Vorschriften mit Strafe bedroht ist, so gelten die Bestimmungen des Jugendgerichtsgesetzes (JGG).

Heranwachsender: Wer zur Zeit der Tat 18, aber noch nicht 21 Jahre alt ist. Heranwachsende können sowohl nach Jugendstrafrecht (JGG) als auch nach allgemeinen Strafrecht (StGB) abgeurteilt werden.

Erwachsener: Wer zur Zeit der Tat 21 Jahre und älter ist. Hierbei finden ausschließlich die Bestimmungen des allgemeinen Strafrechts (StGB) Anwendung.

Allgemeiner Überblick

Im Jahre 2000 wurden von den brandenburgischen Gerichten Strafverfahren gegen 52 485 Personen, das waren 892 Personen bzw. 1,7 Prozent mehr als im Vorjahr, rechtskräftig abgeschlossen.

Für 47 778 Angeklagte (91,0 Prozent) endete das Verfahren mit einer Verurteilung, in 631 Fällen (1,3 Prozent) lautete die Entscheidung auf Freispruch und in 4 057 Fällen (8,5 Prozent) wurde das Verfahren eingestellt bzw. durch sonstige Entscheidung abgeschlossen. Gegenüber dem Einführungsjahr der amtlichen Statistik im Land Brandenburg waren es 20 934 bzw. 78 Prozent Verurteilte mehr.

Größte Straftatengruppe im Berichtsjahr war „Straftaten nach anderen Bundes- und Landesgesetzen“ mit 17 931 (37,5 Prozent) Verurteilungen, gefolgt von „Straftaten im Straßenverkehr“ mit 12 677 (26,5 Prozent) und Straftaten wegen Diebstahls und Unterschlagung“ mit 6 327 (13,2 Prozent).

7 597 Verurteilungen mussten wegen Trunkenheit des Fahrzeugführers als Gefährdung des Straßenverkehrs ausgesprochen werden.

Als Folge einer Straftat im Straßenverkehr wurde 2000 6 838 Personen die Fahrerlaubnis entzogen bzw. eine Sperre für die Wiedererteilung der Fahrerlaubnis durch die Gerichte verhängt und in 474 Fällen erging ein Fahrverbot von bis zu drei Monaten.

Die in der Häufigkeit an erster Stelle stehenden Straftaten nach anderen Bundesgesetzen betrafen in 13 258 Fällen, darunter 11 884 Ausländer, die Abgabenordnung (Steuer- und Zollzuwiderhandlungen), 971 mal wurde das Pflichtversicherungsgesetz verletzt, 586 mal gegen das Asylverfahrensgesetz verstoßen und 2 125 Vergehen mussten wegen Verletzung des Ausländergesetzes geahndet werden.

Als schwerste Strafe erhielten 4 616 Personen, das waren 346 weniger als 1999 eine Freiheitsstrafe und 1 057, 69 mehr als im Vorjahr, eine Jugendstrafe.

Gegen 39 786 (1999: 38 482) Straftäter wurde eine Geldstrafe verhängt und für 2 318 Straftäter Zuchtmittel bzw. Erziehungsmaßregeln nach dem Jugendstrafrecht angeordnet.

Unter den 47 778 Verurteilten befanden sich 11 998 Personen (25,1 Prozent) die bereits einmal oder mehrmals vorbestraft waren.

Die Zahl der verurteilten Ausländer betrug 18 545 bzw. 38,8 Prozent. Gegenüber 1999 waren das 2 434 Personen bzw. 15,1 Prozent mehr.

Der Anteil der Jugendlichen, Heranwachsenden und Erwachsenen an den Verurteilten insgesamt hat sich gegenüber dem Vorjahr kaum verändert.

(14-18jährige waren mit 4 Prozent, 18-21jährige mit 12 Prozent und die 21 Jahre und älteren Personen mit 84 Prozent beteiligt.)

Bezogen auf 100 000 Einwohner der gleichaltrigen Bevölkerung, ergibt sich für die Gruppe der Jugendlichen eine Verurteiltenziffer von 1 212 (1999: 1 190), für die Gruppe der Heranwachsenden von 4 966 (1999: 4 447) und für die der Erwachsenen von 2 011 (1999: 2 013).

1. Wegen Straftaten Verurteilte 1996 bis 2000 nach Hauptdeliktsgruppen

Nr.der Hauptdeliktsgruppe	Straftaten	Jahr	Verurteilte							
			insgesamt		davon					
					Erwachsene		Heranwachsende		Jugendliche	
			Anzahl	je 100 000 der gleichaltrigen Bevölkerung	Anzahl	je 100 000 der gleichaltrigen Bevölkerung	Anzahl	je 100 000 der gleichaltrigen Bevölkerung	Anzahl	je 100 000 der gleichaltrigen Bevölkerung
I	Gegen den Staat, die öffentliche Ordnung (außer unerlaubtem Entfernen vom Unfallort) und im Amt (§§ 80 bis 168 und 331 bis 357 StGB, außer § 142)	1996	465	21,6	370	19,3	66	73,9	29	19,4
		1997	575	26,4	447	23,1	76	77,4	52	34,1
		1998	686	31,0	493	25,2	117	110,7	76	49,3
		1999	904	40,2	670	33,8	157	142,2	77	49,9
		2000	945	41,6	719	35,8	151	134,7	75	48,3
II	Gegen die sexuelle Selbstbestimmung (§§ 174 bis 184b StGB)	1996	190	8,8	176	9,2	6	6,7	8	5,4
		1997	204	9,4	196	10,1	1	1,0	7	4,6
		1998	208	9,4	195	10,0	8	7,6	5	3,2
		1999	250	11,1	222	11,2	15	13,6	13	8,4
		2000	239	10,5	213	10,6	15	13,4	11	7,1
III	Andere Straftaten gegen die Person außer im Straßenverkehr (§§ 169 bis 173, 185 bis 241a, StGB, außer §§ 222, 229 i.V.m. Verkehrsunfall)	1996	2 121	98,6	1 595	83,4	287	321,4	239	160,3
		1997	2 315	106,1	1 683	87,1	343	349,3	289	189,7
		1998	2 621	118,3	1 799	92,0	454	429,4	368	238,7
		1999	3 273	145,7	2 339	118,0	516	467,2	418	271,0
		2000	3 780	166,3	2 624	130,8	685	611,2	471	303,4
IV	Diebstahl und Unterschlagung (§§ 242 bis 248c StGB)	1996	4 571	212,5	3 003	157,0	864	967,5	704	472,2
		1997	5 415	248,2	3 681	190,6	1 035	1 053,9	699	458,9
		1998	5 504	248,4	3 607	184,4	1 068	1 010,1	829	537,8
		1999	6 425	285,9	4 483	226,1	1 146	1 037,6	796	516,0
		2000	6 327	278,3	4 345	216,6	1 198	1 069,0	784	505,0
V	Raub und Erpressung, räuberischer Angriff auf Kraftfahrer (§§ 249 bis 255, 316a StGB)	1996	96	18,4	164	8,6	85	95,2	147	98,6
		1997	484	22,2	193	10,0	98	99,8	193	126,7
		1998	463	20,9	188	9,6	96	90,8	179	116,1
		1999	392	17,4	186	9,4	84	76,1	122	79,1
		2000	394	17,3	197	9,8	99	88,3	98	63,1
VI	Andere Vermögens- und Eigentumsdelikte; Urkundendelikte (§§ 257 bis 305a StGB)	1996	2 807	130,5	2 478	129,5	258	288,9	71	47,6
		1997	3 356	153,8	2 962	153,4	308	313,6	86	56,5
		1998	3 334	150,5	2 914	149,0	320	302,7	100	64,9
		1999	4 512	200,8	4 002	201,9	393	355,8	117	75,8
		2000	5 133	225,8	4 518	225,2	485	432,8	130	83,7
VII	Gemeingefährliche einschl. Umwelt-Straftaten (außer im Straßenverkehr) (§§ 306 bis 330a, StGB, außer §§ 315b, 315c, 316, 316a und 323a i.V.m. Verkehrsunfall)	1996	412	19,2	384	20,1	15	16,8	13	8,7
		1997	355	16,3	331	17,1	17	17,3	7	4,6
		1998	307	13,9	286	14,6	15	14,2	6	3,9
		1999	331	14,7	284	14,3	30	27,2	17	11,0
		2000	352	15,5	296	14,8	32	28,6	24	15,5
VIII	Im Straßenverkehr (§§ 142, 315b, 315c 316, 222, 229, 323a StGB i.V.m. Verkehrsunfall, §§ 21,22, 22a StVG)	1996	13 837	643,2	12 303	643,1	1 339	1 499,4	195	130,8
		1997	15 367	704,4	13 706	709,7	1 456	1 491,8	196	128,7
		1998	14 826	669,2	13 250	677,6	1 373	1 298,6	203	131,7
		1999	15 298	680,8	13 760	694,1	1 342	1 215,1	196	127,1
		2000	12 677	557,7	11 302	563,4	1 209	1 078,8	166	106,9
IX	Nach anderen Bundes- und Landesgesetzen (außer StGB und StVG)	1996	9 107	423,3	8 055	421,1	998	1 117,6	54	36,2
		1997	10 197	467,4	8 636	447,2	1 507	1 534,6	54	35,5
		1998	11 089	500,5	9 840	503,2	1 191	1 126,5	58	37,6
		1999	15 261	679,2	13 954	703,9	1 228	1 111,9	79	51,2
		2000	17 931	788,8	16 117	803,5	1 691	1 508,9	123	79,2
	Straftaten insgesamt	1996	33 906	1 576,0	28 528	1 491,3	3 919	4 387,4	1 460	979,2
		1997	38 268	1 754,0	31 835	1 648,5	4 850	4 938,7	1 583	1 039,3
		1998	39 038	1 762,1	32 572	1 665,6	4 642	4 390,6	1 824	1 183,2
		1999	46 646	2 075,9	39 900	2 012,8	4 911	4 446,7	1 835	1 189,5
		2000	47 778	2 101,8	40 331	2 010,6	5 565	4 965,6	1 882	1 212,4

2. Abgeurteilte und Verurteilte 2000 nach

Lfd. Nr.	Straftat i = insgesamt w = weiblich	Abgeurteilte				Von den				
		Erwach-sene	Heran-wach-sende	Jugend-liche	insge-samt	Verurteilte				
						Erwach-sene	Heran-wach-sende	Jugend-liche	insge-samt	
1	Straftaten nach dem Strafgesetzbuch insgesamt	i	23 339	4 035	2 982	30 356	21 261	3 487	1 664	26 412
	w	2 683	325	337	3 345	2 428	263	122	2 813	
2	Friedensverrat, Hochverrat und Gefährdung des demokratischen Rechtsstaates (§§ 80 - 92b)	i	121	67	53	241	116	58	34	208
	w	2	1	4	7	2	1	1	4	
3	Landesverrat und Gefährdung der inneren und äußeren Sicherheit (§§ 93 - 108e)	i	–	4	–	4	–	2	–	2
	w	–	1	–	1	–	–	–	–	
4	Straftaten gegen die Landesverteidigung (§§ 109 - 109k)	i	–	–	–	–	–	–	–	–
	w	–	–	–	–	–	–	–	–	
5	Widerstand gegen die Staatsgewalt (§§ 111 - 121)	i	158	26	6	190	144	22	4	170
	w	7	2	–	9	6	–	–	6	
6	darunter									
	Widerstand gegen Vollstreckungsbeamte (§ 113)	i	153	26	6	185	139	22	4	165
w	7	2	–	9	6	–	–	6		
7	Straftaten wider die öffentliche Ordnung (§§ 123 - 145d)	i	1 502	213	75	1 790	1 147	171	39	1 357
	w	295	30	5	330	226	19	1	246	
8	darunter									
	Flucht nach Verkehrsunfall (§ 142)	i	1 229	148	21	1 398	905	126	12	1 043
w	260	20	1	281	192	13	1	206		
9	Geld- und Wertzeichenfälschung (§§ 146 - 152a)	i	13	1	2	16	12	–	–	12
	w	–	–	–	–	–	–	–	–	
10	falsche uneidliche Aussage und Meineid (§§ 153 - 163)	i	155	21	6	182	137	15	5	157
	w	43	4	1	48	36	2	1	39	
11	falsche Verdächtigung (§§ 164, 165)	i	56	12	6	74	49	8	1	58
	w	14	5	3	22	14	4	1	19	
12	Straftaten, welche sich auf die Religion und Weltanschauung beziehen (§§ 166 - 168)	i	–	1	6	7	–	1	4	5
	w	–	–	3	3	–	–	1	1	
13	Straftaten gegen den Personenstand, die Ehe und die Familie (§§ 169 - 173)	i	264	1	–	265	219	–	–	219
	w	5	–	–	5	5	–	–	5	
14	darunter									
	Doppelehe (§ 172)	i	1	–	–	1	1	–	–	1
w	1	–	–	1	1	–	–	1		
15	Straftaten gegen die sexuelle Selbstbestimmung (§§ 174 - 184c)	i	232	18	20	270	213	15	11	239
	w	2	1	3	6	1	1	–	2	
16	darunter									
	Vergewaltigung und sexuelle Nötigung (§§ 177, 178)	i	55	6	10	71	51	4	8	63
w	–	–	2	2	–	–	–	–		
17	Beleidigung (§§ 185 - 200)	i	385	44	17	446	324	39	7	370
	w	40	3	3	46	35	3	2	40	
18	Verletzung des persönlichen Lebens- und Geheimbereichs (§§ 201 - 206)	i	6	1	5	12	5	1	5	11
	w	3	1	1	5	3	1	1	5	
19	Straftaten gegen das Leben (§§ 211 - 222)	i	111	26	1	138	92	22	1	115
	w	10	7	–	17	6	6	–	12	
20	darunter									
	Mord (§ 211)	i	14	1	–	15	17	–	–	17
w	–	–	–	–	3	–	–	3		

Noch: 2. Abgeurteilte und Verurteilte 2000 nach

Lfd. Nr.	Straftat i = insgesamt w = weiblich	Abgeurteilte				Von den				
		Erwach-sene	Heran-wach-sende	Jugend-liche	insge-samt	Verurteilte				
						Erwach-sene	Heran-wach-sende	Jugend-liche	insge-samt	
Noch: Straftaten nach dem Strafgesetzbuch										
21	fahrlässige Tötung im Straßenverkehr (§ 222)	i	70	23	1	94	54	20	1	75
		w	7	7	-	14	3	6	-	9
22	Totschlag, Totschlag unter mildernden Umständen (§§ 212, 213)	i	18	-	-	18	17	-	-	17
		w	3	-	-	3	3	-	-	3
23	Körperverletzung (§§ 223 - 231)	i	2 473	801	724	3 998	2 035	661	454	3 150
		w	193	46	85	324	155	34	34	223
darunter										
24	fahrlässige Körperverletzung im Straßenverkehr (§ 229)	i	447	107	6	560	348	83	3	434
		w	64	12	-	76	53	9	-	62
25	Straftaten gegen die persönliche Freiheit (§§ 234 - 241a)	i	448	86	28	562	351	65	8	424
		w	18	4	9	31	16	2	1	19
26	Diebstahl und Unterschlagung (§§ 242 - 248c)	i	4 740	1 397	1 452	7 589	4 345	1 198	784	6 327
		w	845	147	164	1 156	788	123	52	963
27	Raub und Erpressung (§§ 249 - 256)	i	229	109	135	473	197	99	98	394
		w	5	4	18	27	4	4	9	17
28	Begünstigung und Hehlerei (§§ 257 - 262)	i	201	63	30	294	185	58	13	256
		w	16	5	3	24	15	5	3	23
29	Betrug und Untreue (§§ 263 - 266b)	i	2 725	174	45	2 944	2 479	160	26	2 665
		w	584	28	12	624	532	26	6	564
30	Urkundenfälschung (§§ 267 - 282)	i	1 293	142	36	1 471	1 260	130	16	1 406
		w	118	16	4	138	112	14	2	128
31	Konkursstraftaten (§§ 283 - 283d)	i	40	-	-	40	39	-	-	39
		w	6	-	-	6	6	-	-	6
32	strafbarer Eigennutz (§§ 284 - 297)	i	195	34	14	243	193	34	7	234
		w	4	1	-	5	4	1	-	5
33	Straftaten gegen den Wettbewerb (§§ 298 - 302)	i	2	-	-	2	2	-	-	2
		w	-	-	-	-	-	-	-	-
34	Sachbeschädigung (§§ 303 - 305a)	i	422	140	216	778	360	103	68	531
		w	19	3	13	35	15	2	5	22
35	gemeingefährliche Straftaten (§§ 306 - 323c)	i	7 493	646	104	8 243	7 282	618	79	7 979
		w	446	15	6	467	439	14	2	455
darunter										
36	Gefährdung des Straßenverkehrs (§ 315b)	i	44	22	8	74	34	18	2	54
		w	3	-	1	4	3	-	-	3
37	Trunkenheit am Steuer mit und ohne Verkehrsunfall usw. (§ 315c)	i	1 320	219	18	1 557	1 257	209	15	1 481
		w	88	6	1	95	85	5	-	90
38	Trunkenheit des Fahrzeugführers im Verkehr ohne Gefährdung einer Person oder einer Sache (§ 316)	i	5 822	374	44	6 240	5 694	365	38	6 097
		w	334	8	2	344	330	8	2	340
39	Volltrunkenheit in Verbindung mit einem Verkehrsunfall (§ 323a)	i	57	1	-	58	57	1	-	58
		w	7	-	-	7	7	-	-	7
40	Straftaten gegen die Umwelt (§§ 324 - 330d)	i	56	8	1	65	56	7	-	63
		w	6	1	-	7	6	1	-	7
41	Straftaten im Amte (§§ 331 - 358)	i	19	-	-	19	19	-	-	19
		w	2	-	-	2	2	-	-	2

strafbarer Handlung und Art der Entscheidung

Abgeurteilten waren					Von den Verurteilten erhielten als schwerste Strafe oder Maßregel nach								Lfd. Nr.
Personen, bei denen andere Entscheidungen getroffen wurden nach					allgemeinem Strafrecht				Jugendstrafrecht				
darunter Vorbe- strafte	allgemeinem Strafrecht		Jugendstrafrecht		Geld- strafe	Straf- arrest	Freiheitsstrafe		Jugend- strafe	Zucht- mittel	Erzie- hungs- maß- regeln		
	insge- samt	darunter Frei- spruch	insge- samt	darunter Frei- spruch			insge- samt	darunter mit Geld- strafe					
14	18	1	1	-	21	-	47	-	6	30	-	21	
-	5	-	-	-	1	-	6	-	2	2	-		
6	1	-	-	-	-	-	17	-	-	-	-	22	
-	-	-	-	-	-	-	3	-	-	-	-		
1 259	482	91	366	18	1 734	-	602	-	308	504	2	23	
38	44	1	57	-	157	-	18	-	6	42	-		
74	115	11	11	-	417	-	7	-	1	9	-	24	
3	14	-	-	-	61	-	1	-	-	-	-		
157	104	29	34	3	371	-	25	-	4	23	1	25	
4	3	2	9	1	17	-	1	-	-	1	-		
2 474	448	99	814	23	4 187	-	908	2	383	843	6	26	
249	61	16	132	2	825	-	66	-	8	63	1		
222	34	13	45	2	15	-	195	-	120	64	-	27	
3	1	-	9	-	-	-	4	-	6	7	-		
68	17	6	21	-	173	-	56	-	7	20	-	28	
2	1	-	-	-	19	-	1	-	-	3	-		
846	252	50	27	-	2 351	-	247	1	8	59	-	29	
95	52	15	8	-	515	-	36	-	-	13	-		
281	36	8	29	2	1 244	-	117	1	19	26	-	30	
19	6	2	4	-	110	-	12	-	3	3	-		
9	1	-	-	-	36	-	3	-	-	-	-	31	
1	-	-	-	-	6	-	-	-	-	-	-		
72	2	1	7	-	224	-	2	-	-	8	-	32	
2	-	-	-	-	4	-	1	-	-	-	-		
-	-	-	-	-	2	-	-	-	-	-	-	33	
-	-	-	-	-	-	-	-	-	-	-	-		
241	76	16	171	8	397	-	15	-	13	106	-	34	
9	4	-	9	-	16	-	-	-	-	6	-		
2 254	226	48	38	4	7 105	-	686	4	52	136	-	35	
59	7	1	5	-	435	-	16	1	-	4	-		
16	11	1	9	-	37	-	6	-	5	6	-	36	
1	-	-	1	-	2	-	1	-	-	-	-		
369	69	15	7	1	1 314	-	111	-	10	46	-	37	
5	3	1	2	-	88	-	2	-	-	-	-		
1 717	132	27	11	1	5 536	-	482	3	10	69	-	38	
47	4	-	-	-	327	-	10	1	-	3	-		
18	-	-	-	-	50	-	8	-	-	-	-	39	
1	-	-	-	-	7	-	-	-	-	-	-		
17	-	-	2	-	62	-	-	-	-	1	-	40	
-	-	-	-	-	7	-	-	-	-	-	-		
2	-	-	-	-	18	-	1	-	-	-	-	41	
-	-	-	-	-	2	-	-	-	-	-	-		

Noch: 2. Abgeurteilte und Verurteilte 2000 nach

Lfd. Nr.	Straftat i = insgesamt w = weiblich	Abgeurteilte				Von den				
		Erwach-sene	Heran-wach-sende	Jugend-liche	insge-samt	Verurteilte				
						Erwach-sene	Heran-wach-sende	Jugend-liche	insge-samt	
42	Straftaten nach anderen Bundesgesetzen	i	19 352	2 219	546	22 117	19 058	2 078	218	21 354
	einschl. Straßenverkehrsgesetz	w	2 474	192	52	2 718	2 449	182	13	2 644
43	Straftaten nach dem Wehrstrafgesetz	i	112	30	–	142	103	30	–	133
		w	–	–	–	–	–	–	–	–
44	GmbH-Gesetz	i	44	–	–	44	44	–	–	44
		w	4	–	–	4	4	–	–	4
45	Ausländergesetz	i	2 060	79	–	2 139	2 047	78	–	2 125
		w	334	11	–	345	332	11	–	343
46	Gesetz über die Kontrolle von	i	1	–	–	1	1	–	–	1
	Kriegswaffen	w	–	–	–	–	–	–	–	–
47	Waffengesetz	i	84	12	8	104	82	7	2	91
		w	3	–	–	3	3	–	–	3
48	Arzneimittelgesetz	i	4	1	–	5	4	1	–	5
		w	–	–	–	–	–	–	–	–
49	Gewerbeordnung	i	–	–	–	–	–	–	–	–
		w	–	–	–	–	–	–	–	–
50	Versammlungsgesetz	i	1	7	1	9	1	6	–	7
		w	–	–	–	–	–	–	–	–
51	Asylverfahrensgesetz	i	537	65	7	609	520	62	4	586
		w	13	1	–	14	13	1	–	14
52	Lebensmittelgesetz einschließlich	i	24	–	–	24	24	–	–	24
	Milchgesetz	w	2	–	–	2	2	–	–	2
53	Gesetz gegen den Verkehr mit	i	284	238	148	670	280	202	74	556
	Betäubungsmitteln (Opiumgesetz)	w	14	8	15	37	14	7	5	26
54	Zivildienstgesetz	i	33	3	–	36	32	2	–	34
		w	–	–	–	–	–	–	–	–
55	Fernmeldeanlagen-gesetz	i	1	–	–	1	1	–	–	1
		w	–	–	–	–	–	–	–	–
56	Tierschutzgesetz	i	40	2	3	45	37	2	–	39
		w	5	1	–	6	5	1	–	6
57	Abgabenordnung (Steuer- und Zoll-	i	12 036	1 221	105	13 362	12 014	1 213	31	13 258
	zuwiderhandlungen)	w	1 753	124	24	1 901	1 753	123	6	1 882
58	Urheberrechtsgesetz	i	1	–	–	1	1	–	–	1
		w	–	–	–	–	–	–	–	–
59	Pflichtversicherungsgesetz	i	924	94	22	1 040	880	84	7	971
		w	75	3	–	78	73	3	–	76
60	übrige Straftaten nach anderen	i	37	6	10	53	34	4	5	43
	Bundes- und Landesgesetzen	w	2	–	–	2	2	–	–	2
61	Straßenverkehrsgesetz	i	3 129	461	242	3 832	2 953	387	95	3 435
		w	269	44	13	326	248	36	2	286
62	Straftaten nach ehemaligem	i	12	–	–	12	12	–	–	12
	DDR - Strafrecht	w	2	–	–	2	2	–	–	2
63	Straftaten insgesamt	i	42 703	6 254	3 528	52 485	40 331	5 565	1 882	47 778
		w	5 159	517	389	6 065	4 879	445	135	5 459

strafbarer Handlung und Art der Entscheidung

Abgeurteilten waren					Von den Verurteilten erhielten als schwerste Strafe oder Maßregel nach								Lfd. Nr.
Personen, bei denen andere Entscheidungen getroffen wurden nach					allgemeinem Strafrecht				Jugendstrafrecht				
darunter Vorbe- strafte	allgemeinem Strafrecht		Jugendstrafrecht		Geld- strafe	Straf- arrest	Freiheitsstrafe		Jugend- strafe	Zucht- mittel	Erzie- hungs- maß- regeln		
	insge- samt	darunter Frei- spruch	insge- samt	darunter Frei- spruch			insge- samt	darunter mit Geld- strafe					
3 140	340	61	423	4	19 772	1	1 129	1	95	355	2	42	
171	28	8	46	-	2 576	-	44	-	3	20	-		
52	9	-	-	-	62	1	61	-	3	6	-	43	
-	-	-	-	-	-	-	-	-	-	-	-		
5	-	-	-	-	40	-	4	-	-	-	-	44	
-	-	-	-	-	3	-	1	-	-	-	-		
259	13	3	1	-	1 972	-	146	-	5	2	-	45	
25	2	1	-	-	323	-	20	-	-	-	-		
-	-	-	-	-	-	-	1	-	-	-	-	46	
-	-	-	-	-	-	-	-	-	-	-	-		
40	3	-	10	1	67	-	19	-	-	5	-	47	
1	-	-	-	-	3	-	-	-	-	-	-		
1	-	-	-	-	5	-	-	-	-	-	-	48	
-	-	-	-	-	-	-	-	-	-	-	-		
-	-	-	-	-	-	-	-	-	-	-	-	49	
-	-	-	-	-	-	-	-	-	-	-	-		
1	-	-	2	-	6	-	-	-	-	1	-	50	
-	-	-	-	-	-	-	-	-	-	-	-		
159	17	-	6	-	552	-	29	-	-	5	-	51	
2	-	-	-	-	14	-	-	-	-	-	-		
7	-	-	-	-	23	-	1	-	-	-	-	52	
-	-	-	-	-	2	-	-	-	-	-	-		
146	7	2	107	-	287	-	101	-	49	119	-	53	
2	-	-	11	-	18	-	-	-	1	7	-		
17	2	-	-	-	14	-	18	-	-	2	-	54	
-	-	-	-	-	-	-	-	-	-	-	-		
1	-	-	-	-	1	-	-	-	-	-	-	55	
-	-	-	-	-	-	-	-	-	-	-	-		
14	3	-	3	-	38	-	1	-	-	-	-	56	
1	-	-	-	-	6	-	-	-	-	-	-		
365	25	2	79	-	13 010	-	207	-	10	31	-	57	
46	-	-	19	-	1 865	-	11	-	1	5	-		
-	-	-	-	-	1	-	-	-	-	-	-	58	
-	-	-	-	-	-	-	-	-	-	-	-		
270	50	8	19	-	942	-	15	-	-	14	-	59	
19	2	-	-	-	76	-	-	-	-	-	-		
7	3	2	7	-	35	-	-	-	-	8	-	60	
-	-	-	-	-	1	-	-	-	-	-	-		
1 796	208	44	189	3	2 717	-	526	1	28	162	2	61	
75	24	7	16	-	265	-	12	-	1	8	-		
-	-	-	-	-	2	-	10	-	-	-	-	62	
-	-	-	-	-	-	-	2	-	-	-	-		
11 998	2 594	562	2 113	69	39 786	1	4 616	9	1 057	2 304	14	63	
708	302	62	304	4	5 029	-	225	1	28	175	2		

3. Verurteilte 2000 nach Verurteiltenziffern

Strafbare Handlung a = männlich b = weiblich c = insgesamt		Verurteilte je 100 000 der entsprechenden Personengruppen der Wohnbevölkerung				Unter den Verurteilten waren	
		insgesamt	Erwachsene	Heran- wachsende	Jugendliche	Vorbestrafte	Ausländer
I. Straftaten nach dem Strafgesetzbuch	a	2 117,4	1 930,5	5 471,3	1 926,4	8 321	2 938
	b	242,8	235,6	494,9	162,3	537	297
	c	1 161,9	1 059,9	3 111,4	1 071,9	8 858	3 235
Friedensverrat, Hochverrat und Gefährdung des demo- kratischen Rechtsstaates (§§ 80 - 92B)	a	18,3	11,7	96,7	41,2	76	30
	b	0,3	0,2	1,9	1,3	–	2
	c	9,1	5,8	51,8	21,9	76	32
Landesverrat und Gefährdung der äußeren Sicherheit (§§ 93 - 101A)	a	–	–	–	–	–	–
	b	–	–	–	–	–	–
	c	–	–	–	–	–	–
Straftaten gegen ausländische Staaten (§§ 102 - 104A)	a	–	–	–	–	–	–
	b	–	–	–	–	–	–
	c	–	–	–	–	–	–
Straftaten gegen Verfassungs- organe sowie bei Wahlen und Abstimmungen (§§ 107 - 108E)	a	0,2	–	3,4	–	–	–
	b	–	–	–	–	–	–
	c	0,1	–	1,8	–	–	–
Straftaten gegen die Landes- verteidigung (§§ 109 - 109K)	a	–	–	–	–	–	–
	b	–	–	–	–	–	–
	c	–	–	–	–	–	–
Widerstand gegen die Staats- gewalt (§§ 111 - 121)	a	14,7	14,1	37,3	5,0	85	26
	b	0,5	0,6	–	–	5	1
	c	7,5	7,2	19,6	2,6	90	27
Straftaten gegen die öffentliche Ordnung (§§ 123 - 145D)	a	99,7	94,4	258,0	47,5	306	58
	b	21,2	21,9	35,8	1,3	29	12
	c	59,7	57,2	152,6	25,1	335	70
darunter							
Flucht nach Verkehrsunfall (§ 142)	a	75,1	73,1	191,8	13,7	176	43
	b	17,8	18,6	24,5	1,3	16	11
	c	45,9	45,1	112,4	7,7	192	54
Geld- und Wertzeichen- fälschung (§§ 146 - 152A)	a	1,1	1,2	–	–	5	1
	b	–	–	–	–	–	–
	c	0,5	0,6	–	–	5	1
Falsche uneidliche Aussage und Meineid (§§ 153 - 163)	a	10,6	10,4	22,1	5,0	44	4
	b	3,4	3,5	3,8	1,3	8	2
	c	6,9	6,8	13,4	3,2	52	6
Falsche Verdächtigung (§ 164, 165)	a	3,5	3,6	6,8	–	19	1
	b	1,6	1,4	7,5	1,3	2	–
	c	2,6	2,4	7,1	0,6	21	1
Straftaten, in Bezug auf Religion und Weltanschauung (§§ 166 - 168)	a	0,4	–	1,7	3,7	1	–
	b	0,1	–	–	1,3	1	–
	c	0,2	–	0,9	2,6	2	–
Straftaten gegen Personen- stand, Ehe und Familie (§§ 169 - 173)	a	19,2	21,9	–	–	104	–
	b	0,4	0,5	–	–	–	–
	c	9,6	10,9	–	–	104	–
Straftaten gegen die sexuelle Selbstbestimmung (§§ 174 - 184C)	a	21,3	21,7	23,8	13,7	94	14
	b	0,2	0,1	1,9	–	1	–
	c	10,5	10,6	13,4	7,1	95	14
darunter							
Vergewaltigung (§ 177 Abs. 2 Nr. 1)	a	0,3	0,3	–	–	3	–
	b	–	–	–	–	–	–
	c	0,1	0,1	–	–	3	–
sexueller Mißbrauch von Kindern mit unmittelbarem Körperkontakt (§ 176 Abs. 1, 2, 5)	a	7,4	7,6	8,5	3,7	26	2
	b	–	–	–	–	–	–
	c	3,6	3,7	4,5	1,9	26	2

Noch: 3. Verurteilte 2000 nach Verurteiltenziffern

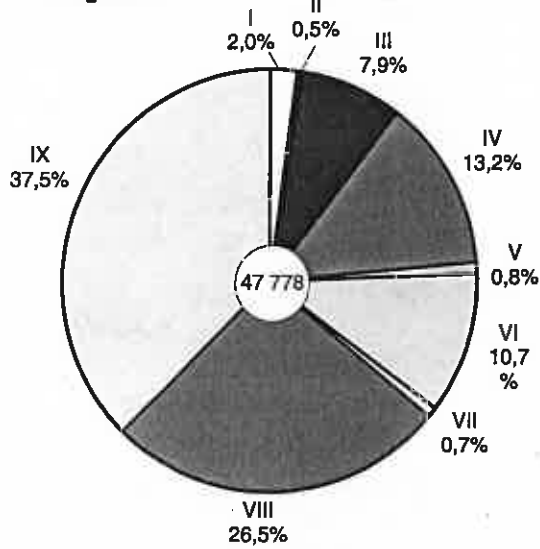
Strafbare Handlung a = männlich b = weiblich c = insgesamt		Verurteilte je 100 000 der entsprechenden Personengruppen der Wohnbevölkerung				Unter den Verurteilten waren	
		insgesamt	Erwachsene	Heran- wachsende	Jugendliche	Vorbestrafte	Ausländer
Noch: I. Straftaten nach dem Strafgesetzbuch							
sexuelle Nötigung (§ 177 Abs. 1)	a	4,8	4,4	5,1	10,0	27	6
	b	–	–	–	–	–	–
	c	2,4	2,1	2,7	5,2	27	6
Beleidigung (§§ 185 - 200)	a	29,6	29,6	61,1	6,2	137	11
	b	3,5	3,4	5,6	2,7	10	–
	c	16,3	16,2	34,8	4,5	147	11
Verletzung des persönlichen Lebens- und Geheimbereichs (§§ 201 - 206)	a	0,5	0,2	–	5,0	1	4
	b	0,4	0,3	1,9	1,3	–	1
	c	0,5	0,2	0,9	3,2	1	5
Straftaten gegen das Leben (§§ 211 - 222)	a	9,2	8,8	27,2	1,2	28	14
	b	1,0	0,6	11,3	–	–	1
	c	5,1	4,6	19,6	0,6	28	15
darunter							
Mord (§ 211)	a	0,9	1,0	–	–	4	3
	b	–	–	–	–	–	–
	c	0,4	0,5	–	–	4	3
Totschlag (§§ 212, 213)	a	1,3	1,4	–	–	6	5
	b	0,3	0,3	–	–	–	1
	c	0,7	0,8	–	–	6	6
fahrlässige Tötung im Straßenverkehr (§ 222)	a	5,9	5,2	23,8	1,2	14	6
	b	0,8	0,3	11,3	–	–	–
	c	3,3	2,7	17,8	0,6	14	6
fahrlässige Tötung außer im Straßenverkehr (§ 222)	a	0,9	0,8	3,4	–	2	–
	b	–	–	–	–	–	–
	c	0,4	0,4	1,8	–	2	–
Körperverletzung (§§ 223 - 231)	a	262,6	192,7	1 064,0	524,7	1 221	117
	b	19,2	15,0	64,0	45,2	38	4
	c	138,6	101,4	589,8	292,5	1 259	121
darunter							
fahrlässige Körperverletzung im Straßenverkehr (§ 229)	a	33,4	30,2	125,6	3,7	71	18
	b	5,4	5,1	16,9	–	3	–
	c	19,1	17,3	74,1	1,9	74	18
fahrlässige Körperverletzung außer im Straßenverkehr (§ 229)	a	13,2	11,8	44,1	7,5	46	3
	b	1,7	1,6	5,6	–	2	–
	c	7,3	6,6	25,9	3,9	48	3
Straftaten gegen die persönliche Freiheit (§§ 234 - 241A)	a	36,3	34,3	106,9	8,7	153	27
	b	1,6	1,6	3,8	1,3	4	2
	c	18,7	17,5	58,0	5,2	157	29
Diebstahl und Unterschlagung (§§ 242 - 248C)	a	481,3	364,6	1 824,3	914,5	2 225	1 188
	b	83,1	76,5	231,4	69,2	249	182
	c	278,3	216,6	1 069,0	505,0	2 474	1 370
darunter							
Einbruchdiebstahl (§ 243 Abs. 1 Satz 2 Nr. 1)	a	90,6	45,8	468,4	358,5	457	169
	b	2,0	0,9	9,4	12,0	7	5
	c	45,4	22,7	250,7	190,7	464	174
Raub und Erpressung (§§ 249 - 256)	a	33,8	19,8	161,2	111,2	219	16
	b	1,5	0,4	7,5	12,0	3	–
	c	17,3	9,8	88,3	63,1	222	16
Begünstigung und Hehlerei (§§ 257 - 262)	a	20,9	17,4	89,9	12,5	66	101
	b	2,0	1,5	9,4	4,0	2	5
	c	11,3	9,2	51,8	8,4	68	106
Betrug und Untreue (§§ 263 - 266B)	a	188,5	199,6	227,4	25,0	751	125
	b	48,7	51,6	48,9	8,0	95	14
	c	117,2	123,6	142,8	16,7	846	139

Noch: 3. Verurteilte 2000 nach Verurteiltenziffern

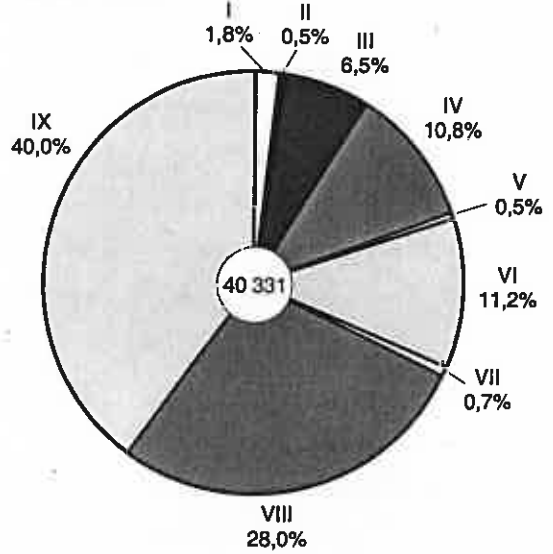
Strafbare Handlung a = männlich b = weiblich c = insgesamt	Verurteilte je 100 000 der entsprechenden Personengruppen der Wohnbevölkerung				Unter den Verurteilten waren		
	insgesamt	Erwachsene	Heran- wachsende	Jugendliche	Vorbestrafte	Ausländer	
Noch: I. Straftaten nach dem Strafgesetzbuch							
Urkundenfälschung (§§ 267 - 282)	a	114,7	117,7	196,9	17,5	262	860
	b	11,0	10,9	26,3	2,7	19	66
	c	61,9	62,8	116,0	10,3	281	926
Konkursstraftaten (§§ 283 - 283D)	a	3,0	3,4	–	–	8	2
	b	0,5	0,6	–	–	1	–
	c	1,7	1,9	–	–	9	2
Strafbarer Eigennutz (§§ 284 - 297)	a	20,5	19,4	56,0	8,7	70	6
	b	0,4	0,4	1,9	–	2	–
	c	10,3	9,6	30,3	4,5	72	6
Sachbeschädigung (§§ 303 - 305A)	a	45,7	35,4	171,4	78,7	232	18
	b	1,9	1,5	3,8	6,6	9	–
	c	23,4	17,9	91,9	43,8	241	18
Gemeingefährliche Straftaten (§§ 306 - 323C)	a	675,1	701,5	1 025,0	96,2	2 195	302
	b	39,3	42,6	26,3	2,7	59	5
	c	351,0	363,0	551,4	50,9	2 254	307
darunter							
Gefährdung des Straßen- verkehrs (§ 315C)	a	124,8	120,1	346,2	18,7	364	60
	b	7,8	8,2	9,4	–	5	1
	c	65,1	62,7	186,5	9,7	369	61
Trunkenheit im Verkehr ohne Fremdschaden (§ 316)	a	471,9	504,4	517,6	41,2	1 540	211
	b	25,0	27,5	9,4	2,7	42	3
	c	244,1	259,4	276,6	22,5	1 582	214
Vollrausch in Verbindung mit einem Verkehrsunfall (§ 323A)	a	4,6	5,1	1,7	–	17	–
	b	0,6	0,7	–	–	1	1
	c	2,6	2,8	0,9	–	18	1
Straftaten gegen die Umwelt (§§ 324 - 330D)	a	5,0	5,1	10,2	–	17	5
	b	0,6	0,6	1,9	–	–	–
	c	2,8	2,8	6,2	–	17	5
Straftaten im Amte (§§ 331 - 358)	a	1,5	1,7	–	–	2	8
	b	0,2	0,2	–	–	–	–
	c	0,8	0,9	–	–	2	8
II. Straftaten nach dem Wehrstrafgesetz	a	11,9	10,6	50,9	–	52	–
	b	–	–	–	–	–	–
	c	5,9	5,1	26,8	–	52	–
III. Straftaten nach anderen Bundesgesetzen	a	1 384,3	1 414,7	2 571,0	139,9	1 196	12 928
	b	203,5	213,6	274,7	14,6	96	2 002
	c	782,4	797,7	1 482,1	79,2	1 292	14 930
darunter							
Straftaten nach dem Betäubungsmittelgesetz	a	47,6	27,3	330,9	86,2	144	80
	b	2,2	1,4	13,2	6,6	2	3
	c	24,5	14,0	180,2	47,7	146	83
IV. Straftaten nach dem Straßenverkehrsgesetz	a	282,5	277,3	595,7	116,2	1 721	368
	b	24,7	24,2	67,7	2,7	75	12
	c	151,1	147,2	345,3	61,2	1 796	380
V. Straftaten nach dem ehem. DDR-Strafrecht	a	0,9	1,0	–	–	–	–
	b	0,2	0,2	–	–	–	–
	c	0,5	0,6	–	–	–	–
Straftaten insgesamt	a	3 797,1	3 634,1	8 688,9	2 182,5	11 290	16 234
	b	471,1	473,5	837,3	179,5	708	2 311
	c	2 101,8	2 010,6	4 965,6	1 212,4	11 998	18 545

Verurteilte 2000 nach Hauptdeliktgruppen

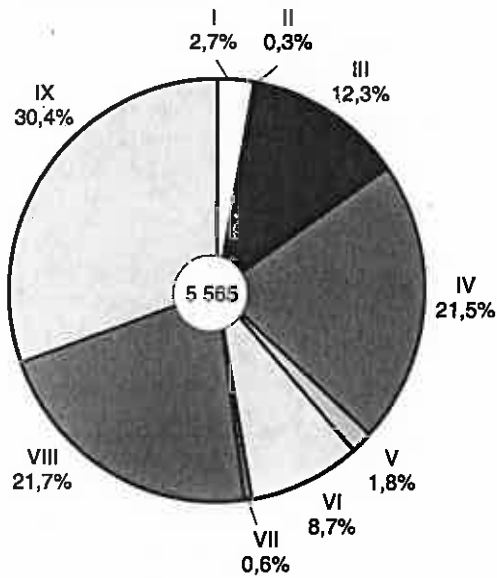
Insgesamt



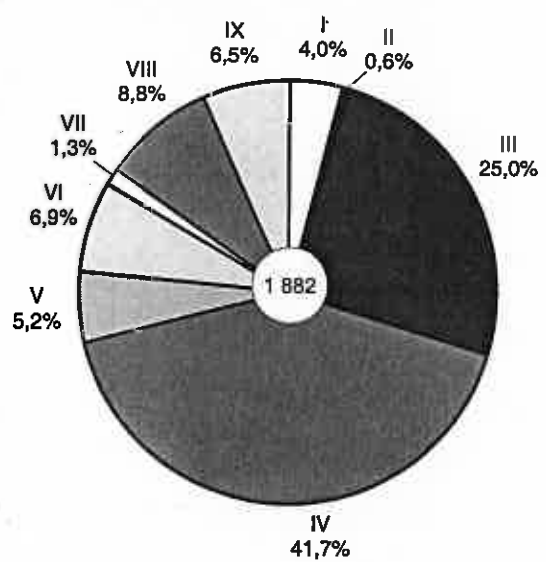
Erwachsene



Heranwachsende



Jugendliche



Straftaten

- I Gegen den Staat, die öffentliche Ordnung (außer unerlaubtem Entfernen vom Unfallort) und im Amt
- II Gegen die sexuelle Selbstbestimmung
- III Andere Straftaten gegen die Person außer im Straßenverkehr
- IV Diebstahl und Unterschlagung
- V Raub und Erpressung, räuberischer Angriff auf Kraftfahrer
- VI Andere Vermögens- und Eigentumsdelikte; Urkundendelikte
- VII Gemeingefährliche einschließlich Umweltstraftaten (außer im Straßenverkehr)
- VIII Im Straßenverkehr
- IX Nach anderen Bundes- und Landesgesetzen (außer StGB und StVG)

