


Statistische Berichte

Landesamt für
Datenverarbeitung
und Statistik
Brandenburg



B VI 1 - j / 99

**Rechtskräftig Abgeurteilte
und Verurteilte
im Land Brandenburg**

1999

Erarbeitet:
Landesamt für Datenverarbeitung und Statistik Brandenburg
Dezernat Gesundheit, Sozialleistungen, Rechtspflege

Herausgeber:

Landesamt für Datenverarbeitung und Statistik Brandenburg
Dezernat Öffentlichkeitsarbeit
Postfach 60 10 52, 14410 Potsdam

Dortustraße 46, 14467 Potsdam

Telefon: (0331) 39 403 - 405
Fax: (0331) 39 418
Internet: <http://www.brandenburg.de/lds/>
E-Mail: Info@lds.brandenburg.de

Erschienen im Juli 2000

Preis: 4,50 DM

© Landesamt für Datenverarbeitung und Statistik Brandenburg, Potsdam, 2000

Für nichtgewerbliche Zwecke sind Vervielfältigung und unentgeltliche Verbreitung, auch auszugsweise, mit Quellenangabe gestattet. Die Verbreitung, auch auszugsweise, über elektronische Systeme/Datenträger bedarf der vorherigen Zustimmung. Alle übrigen Rechte bleiben vorbehalten.

Inhalt

Seite

Erläuterungen	5
1. Wegen Straftaten Verurteilte 1995 bis 1999 nach Hauptdeliktgruppen	7
2. Abgeurteilte und Verurteilte 1999 nach strafbarer Handlung und Art der Entscheidung	8
3. Verurteilte 1999 nach Verurteilenziffern	14
4. Grafik -Verurteilte 1999 nach Hauptdeliktgruppen	17

Zeichenerklärung (nach DIN 55 301)

- 0 weniger als die Hälfte von 1 in der letzten besetzten Stelle, jedoch mehr als nichts
- nichts vorhanden (genau null)

Erläuterungen

Ziel der Statistik

Mit der Strafverfolgungsstatistik werden die im Laufe eines Jahres auf Grund gerichtlicher Entscheidung rechtskräftig abgeurteilten und verurteilten Personen erfasst. Von den Strafvollstreckungsbehörden - Amtsgerichte und Staatsanwaltschaften - werden die Daten von Personen, die sich wegen Verbrechen oder Vergehen nach dem Strafgesetzbuch, nach anderen Bundesgesetzen oder nach Landesrecht einschließlich der Straftaten im Straßenverkehr und Staatsschutzdelikten vor Gericht verantworten mussten, in anonymisierter Form übermittelt. Unterschieden wird dabei in Abgeurteilte nach allgemeinem Strafrecht und nach Jugendstrafrecht einschließlich nach ehemaligem DDR-Strafrecht.

Die Strafverfolgungsstatistik dient als Quelle für Ursachen, Erscheinungsformen und Entwicklung der Straffälligkeit.

Rechtsgrundlage

Die Strafverfolgungsstatistik wird als koordinierte Statistik zwischen den Bundesländern geführt. Rechtsgrundlage für die jährliche Erhebung im Land Brandenburg - 1994 erstmals amtlich erhoben - ist die Allgemeine Verfügung des Ministers der Justiz vom 3. Dezember 1993 (4206 - 1.2), veröffentlicht im Justizministerialblatt für das Land Brandenburg S. 237.

Definitionen

Abgeurteilte sind Angeklagte, gegen die Strafverfahren nach Eröffnung des Hauptverfahrens durch Urteil, Strafbefehl oder Einstellungsbeschluss rechtskräftig abgeschlossen worden sind. Die Zahl setzt sich aus Verurteilten und Personen, gegen die andere Entscheidungen getroffen wurden, zusammen.

Verurteilte sind Straffällige, gegen die nach allgemeinem Strafrecht Freiheitsstrafe, Strafarrest oder Geldstrafe verhängt wird oder deren Straftat nach Jugendstrafrecht mit Jugendstrafe, Zuchtmittel oder Erziehungsmaßregel geahndet wird.

Andere Entscheidungen sind Freispruch, Einstellung des Strafverfahrens und sonstige Entscheidungen (Anordnung von Maßregeln der Besserung und Sicherung, Absehen von Strafe und Überweisung an den Vormundschaftsrichter gemäß § 53 JGG).

Jugendlicher: Wer zur Zeit der Tat 14, aber auch noch nicht 18 Jahre alt ist. Begeht ein Jugendlicher eine Verfehlung, die nach den allgemeinen Vorschriften mit Strafe bedroht ist, so gelten die Bestimmungen des Jugendgerichtsgesetzes (JGG).

Heranwachsender: Wer zur Zeit der Tat 18, aber noch nicht 21 Jahre alt ist. Heranwachsende können sowohl nach Jugendstrafrecht (JGG) als auch nach allgemeinen Strafrecht (StGB) abgeurteilt werden.

Erwachsener: Wer zur Zeit der Tat 21 Jahre und älter ist. Hierbei finden ausschließlich die Bestimmungen des allgemeinen Strafrechts (StGB) Anwendung.

Allgemeiner Überblick

Im Jahre 1999 wurden von den brandenburgischen Gerichten Strafverfahren gegen 51 593 Personen, das waren 7 385 Personen bzw. 16,7 Prozent mehr als im Vorjahr, rechtskräftig abgeschlossen.

Für 46 646 Angeklagte (90,4 Prozent) endete das Verfahren mit einer Verurteilung, in 662 Fällen (1,3 Prozent) lautete die Entscheidung auf Freispruch und in 4 264 Fällen (8,3 Prozent) wurde das Verfahren eingestellt bzw. durch sonstige Entscheidung abgeschlossen. Gegenüber dem Einführungsjahr der amtlichen Statistik im Land Brandenburg waren es 19 802 bzw. 73,8 Prozent Verurteilte mehr.

Größte Straftatengruppe im Berichtsjahr war wie in den Vorjahren „Straftaten im Straßenverkehr“ mit 15 298 (32,8 Prozent) Verurteilungen, gefolgt von „Straftaten nach anderen Bundesgesetzen“ mit 15 261 (32,7 Prozent) und „Straftaten wegen Diebstahls und Unterschlagung“ mit 6 425 (13,8 Prozent).

9 276 Verurteilungen mussten wegen Trunkenheit des Fahrzeugführers als Gefährdung des Straßenverkehrs ausgesprochen werden.

Als Folge einer Straftat im Straßenverkehr wurde 1999 9 017 Personen die Fahrerlaubnis entzogen bzw. eine Sperre für die Wiedererteilung der Fahrerlaubnis durch die Gerichte verhängt und in 664 Fällen erging ein Fahrverbot von bis zu drei Monaten.

Die in der Häufigkeit an zweiter Stelle stehenden Straftaten nach anderen Bundesgesetzen betrafen in 11 152 Fällen, darunter 9 956 Ausländer, die Abgabenordnung (Steuer- und Zollzuwiderhandlungen), 1 143 mal wurde das Pflichtversicherungsgesetz verletzt, 596 mal gegen das Asylverfahrensgesetz verstoßen und 1 630 Vergehen mussten wegen Verletzung des Ausländergesetzes geahndet werden.

Als schwerste Strafe erhielten 4 962 Personen, das waren 427 mehr als 1998 eine Freiheitsstrafe und 988, 52 weniger als im Vorjahr, eine Jugendstrafe.

Gegen 38 482 (1998: 31 295) Straftäter wurde eine Geldstrafe verhängt und für 2 213 Straftäter Zuchtmittel bzw. Erziehungsmaßregeln nach dem Jugendstrafrecht angeordnet.

Unter den 46 646 Verurteilten befanden sich 12 296 Personen (26,4 Prozent) die bereits einmal oder mehrmals vorbestraft waren.

Die Zahl der verurteilten Ausländer betrug 16 111 bzw. 34,5 Prozent. Gegenüber 1998 waren das 3 911 Personen bzw. 8,4 Prozent mehr.

Der Anteil der Jugendlichen, Heranwachsenden und Erwachsenen an den Verurteilten insgesamt hat sich gegenüber dem Vorjahr kaum verändert.

(14-18jährige waren mit 4 Prozent, 18-21jährige mit 11 Prozent und die 21 Jahre und älteren Personen mit 85 Prozent beteiligt.)

Bezogen auf 100 000 Einwohner der gleichaltrigen Bevölkerung, ergibt sich für die Gruppe der Jugendlichen eine Verurteiltenziffer von 1 190 (1998: 1 183), für die Gruppe der Heranwachsenden von 4 447 (1998: 4 393) und für die der Erwachsenen von 2 013 (1998: 1 666).

1. Wegen Straftaten Verurteilte 1995 bis 1999 nach Hauptdeliktsgruppen

Nr.der Haupt- delikts- gruppe	Straftaten	Jahr	Verurteilte							
			insgesamt		davon					
					Erwachsene		Heranwachsende		Jugendliche	
			Anzahl	je 100 000 der gleich- altrigen Bevölke- rung	Anzahl	je 100 000 der gleich- altrigen Bevölke- rung	Anzahl	je 100 000 der gleich- altrigen Bevölke- rung	Anzahl	je 100 000 der gleich- altrigen Bevölke- rung
I	Gegen den Staat, die öffentliche Ordnung (außer unerlaubtem Entfernen vom Unfallort) und im Amt (§§ 80 bis 168 und 331 bis 357 StGB, außer § 142)	1995	420	19,8	312	16,4	58	71,0	50	34,4
		1996	465	21,6	370	19,3	66	73,9	29	19,4
		1997	575	26,4	447	23,1	76	77,4	52	34,1
		1998	686	31,0	493	25,2	117	110,7	76	49,3
		1999	904	40,2	670	33,8	157	142,2	77	49,9
II	Gegen die sexuelle Selbstbestimmung (§§ 174 bis 184b StGB)	1995	167	7,9	155	8,2	6	7,3	6	4,1
		1996	190	8,8	176	9,2	6	6,7	8	5,4
		1997	204	9,4	196	10,1	1	1,0	7	4,6
		1998	208	9,4	195	10,0	8	7,6	5	3,2
		1999	250	11,1	222	11,2	15	13,6	13	8,4
III	Andere Straftaten gegen die Person außer im Straßenverkehr (§§ 169 bis 173, 185 bis 241a, StGB, außer §§ 222, 229 i.V.m. Verkehrsunfall)	1995	2 227	104,8	1 669	87,9	252	308,4	306	210,7
		1996	2 121	98,6	1 595	83,4	287	321,4	239	160,3
		1997	2 315	106,1	1 683	87,1	343	349,3	289	189,7
		1998	2 621	118,3	1 799	92,0	454	429,4	368	238,7
		1999	3 273	145,7	2 339	118,0	516	467,2	418	271,0
IV	Diebstahl und Unterschlagung (§§ 242 bis 248c StGB)	1995	4 812	226,4	3 173	167,1	830	1 015,7	809	556,9
		1996	4 571	212,5	3 003	157,0	864	967,5	704	472,2
		1997	5 415	248,2	3 681	190,6	1 035	1 053,9	699	458,9
		1998	5 504	248,4	3 607	184,4	1 068	1 010,1	829	537,8
		1999	6 425	285,9	4 483	226,1	1 146	1 037,6	796	516,0
V	Raub und Erpressung, räuberischer Angriff auf Kraftfahrer (§§ 249 bis 255, 316a StGB)	1995	385	18,1	176	9,3	78	95,5	131	90,2
		1996	396	18,4	164	8,6	85	95,2	147	98,6
		1997	484	22,2	193	10,0	98	99,8	193	126,7
		1998	463	20,9	188	9,6	96	90,8	179	116,1
		1999	392	17,4	186	9,4	84	76,1	122	79,1
VI	Andere Vermögens- und Eigentumsdelikte; Urkundendelikte (§§ 257 bis 305a StGB)	1995	2 771	130,4	2 428	127,9	263	321,8	0	55,1
		1996	2 807	130,5	2 478	129,5	258	288,9	71	47,6
		1997	3 356	153,8	2 962	153,4	308	313,6	86	56,5
		1998	3 334	150,5	2 914	149,0	320	302,7	100	64,9
		1999	4 512	200,8	4 002	201,9	393	355,8	117	75,8
VII	Gemeingefährliche einschl. Umwelt-Straftaten (außer im Straßenverkehr) (§§ 306 bis 330a, StGB, außer §§ 315b, 315c, 316, 316a und 323a i.V.m. Verkehrsunfall)	1995	330	15,5	310	16,3	11	13,5	9	6,2
		1996	412	19,2	384	20,1	15	16,8	13	8,7
		1997	355	16,3	331	17,1	17	17,3	7	4,6
		1998	307	13,9	286	14,6	15	14,2	6	3,9
		1999	331	14,7	284	14,3	30	27,2	17	11,0
VIII	Im Straßenverkehr (§§ 142, 315b, 315c 316, 222, 229, 323a StGB i.V.m. Verkehrsunfall, §§ 21,22, 22a StVG)	1995	15 013	706,3	13 470	709,5	1 326	1 622,7	217	149,4
		1996	13 837	643,2	12 303	643,1	1 339	1 499,4	195	130,8
		1997	15 367	704,4	13 706	709,7	1 456	1 491,8	196	128,7
		1998	14 826	669,2	13 250	677,6	1 373	1 298,6	203	131,7
		1999	15 298	680,8	13 760	694,1	1 342	1 215,1	196	127,1
IX	Nach anderen Bundes- und Landesgesetzen (außer StGB und StVG)	1995	6 190	291,2	5 671	298,7	495	605,7	24	16,5
		1996	9 107	423,3	8 055	421,1	998	1 117,6	54	36,2
		1997	10 197	467,4	8 636	447,2	1 507	1 534,6	54	35,5
		1998	11 089	500,5	9 840	503,2	1 191	1 126,5	58	37,6
		1999	15 261	679,2	13 954	703,9	1 228	1 111,9	79	51,2
	Straftaten insgesamt	1995	32 315	1 520,3	27 364	1 441,2	3 319	4 061,6	1 632	1 123,5
		1996	33 906	1 576,0	28 528	1 491,3	3 919	4 387,4	1 460	979,2
		1997	38 268	1 754,0	31 835	1 648,5	4 850	4 938,7	1 583	1 039,3
		1998	39 038	1 762,1	32 572	1 665,6	4 642	4 390,6	1 824	1 183,2
		1999	46 646	2 075,9	39 900	2 012,8	4 911	4 446,7	1 835	1 189,5

strafbarer Handlung und Art der Entscheidung

Abgeurteilten waren					Von den Verurteilten erhielten als schwerste Strafe oder Maßregel nach								Lfd. Nr.
Personen, bei denen andere Entscheidungen getroffen wurden nach					allgemeinem Strafrecht				Jugendstrafrecht				
darunter Vorbestrafte	allgemeinem Strafrecht		Jugendstrafrecht		Geldstrafe	Straf-arrest	Freiheitsstrafe		Jugendstrafe	Zucht-mittel	Erzie-hungs-maß-regeln		
	insge-samt	darunter Frei-spruch	insge-samt	darunter Frei-spruch			insge-samt	darunter mit Geld-strafe					
9 151 556	2 453 321	532 65	1 705 240	52 -	21 084 2 481	- -	3 599 207	19 2	921 20	1 878 162	26 3	1	
76 3	4 -	1 -	40 4	3 -	77 2	- -	29 1	- -	12 -	69 3	- -	2	
- -	- -	- -	- -	- -	3 2	- -	- -	- -	- -	- -	- -	3	
1 -	- -	- -	- -	- -	1 -	- -	- -	- -	- -	- -	- -	4	
109 4	18 3	1 -	7 -	1 -	147 11	- -	32 -	- -	2 -	7 1	- -	5	
104 4	18 3	1 -	7 -	1 -	146 11	- -	27 -	- -	2 -	7 1	- -	6	
375 19	408 77	114 25	65 9	2 -	1 397 264	- -	71 3	2 -	13 -	64 8	2 1	7	
248 14	369 74	102 24	32 5	1 -	1 146 233	- -	33 1	1 -	2 -	23 3	2 1	8	
1 -	- -	- -	- -	- -	3 -	- -	5 1	- -	- -	- -	- -	9	
50 5	25 6	10 3	2 1	- -	65 12	- -	49 5	- -	2 -	3 1	- -	10	
12 2	7 -	2 -	2 2	- -	39 14	- -	2 -	- -	2 -	- -	- -	11	
2 -	- -	- -	- -	- -	1 -	- -	2 -	- -	- -	2 1	- -	12	
115 5	62 -	6 -	- -	- -	42 2	- -	206 8	- -	1 1	- -	- -	13	
- -	- -	- -	- -	- -	- -	- -	- -	- -	- -	- -	- -	14	
92 -	38 2	20 2	6 -	- -	56 3	- -	168 3	1 -	17 -	8 -	1 -	15	
21 -	8 -	6 -	2 -	- -	- -	- -	38 -	- -	13 -	3 -	- -	16	
171 6	60 6	5 -	14 1	- -	347 21	- -	11 -	- -	1 -	19 3	- -	17	
1 -	2 1	1 1	- -	- -	4 1	- -	- -	- -	- -	- -	- -	18	
37 -	18 -	7 -	1 -	- -	42 3	- -	57 -	- -	11 -	4 -	- -	19	
11 -	- -	- -	- -	- -	- -	- -	9 -	- -	4 -	- -	- -	20	

Noch: 2. Abgeurteilte und Verurteilte 1999 nach

Lfd. Nr.	Straftat i = insgesamt w = weiblich	Abgeurteilte				Von den				
		Erwach-sene	Heran-wach-sende	Jugend-liche	insge-samt	Verurteilte				
						Erwach-sene	Heran-wach-sende	Jugend-liche	insge-samt	
Noch: Straftaten nach dem Strafgesetzbuch										
21	fahrlässige Tötung im Straßenverkehr (§ 222)	i	71	13	–	84	62	12	–	74
		w	3	–	–	3	3	–	–	3
22	Totschlag, Totschlag unter mildernden Umständen (§§ 212, 213)	i	16	2	–	18	13	2	–	15
		w	–	–	–	–	–	–	–	–
23	Abtreibung (§§ 218, 218c, 219a, 219b)	i	–	–	–	–	–	–	–	–
		w	–	–	–	–	–	–	–	–
24	Körperverletzung (§§ 223 - 231)	i	2 445	623	635	3 703	2 017	506	394	2 917
		w	234	39	79	352	179	26	39	244
darunter										
25	fahrlässige Körperverletzung im Straßenverkehr (§ 229)	i	729	121	7	857	598	105	4	707
		w	111	12	–	123	79	9	–	88
26	Straftaten gegen die persönliche Freiheit (§§ 234 - 241a)	i	415	84	29	528	319	62	11	392
		w	21	5	2	28	14	4	–	18
27	Diebstahl und Unterschlagung (§§ 242 - 248c)	i	4 898	1 386	1 492	7 776	4 483	1 146	796	6 425
		w	872	116	204	1 192	801	97	70	968
28	Raub und Erpressung (§§ 249 - 256)	i	217	96	160	473	186	84	122	392
		w	9	1	12	22	7	1	8	16
29	Begünstigung und Hehlerei (§§ 257 - 262)	i	234	64	33	331	222	56	13	291
		w	26	5	1	32	24	5	–	29
30	Betrug und Untreue (§§ 263 - 266b)	i	2 634	171	38	2 843	2 317	142	20	2 479
		w	534	36	6	576	489	29	1	519
31	Urkundenfälschung (§§ 267 - 282)	i	981	92	14	1 087	948	79	5	1 032
		w	61	3	1	65	57	3	–	60
32	Konkursstraftaten (§§ 283 - 283d)	i	24	–	–	24	24	–	–	24
		w	1	–	–	1	1	–	–	1
33	strafbarer Eigennutz (§§ 284 - 297)	i	174	24	–	198	168	22	–	190
		w	5	–	–	5	4	–	–	4
34	Sachbeschädigung (§§ 303 - 305a)	i	380	133	221	734	323	94	79	496
		w	19	3	15	37	15	2	5	22
35	gemeingefährliche Straftaten (§§ 306 - 323c)	i	9 188	720	119	10 027	8 943	685	89	9 717
		w	604	25	4	633	586	25	3	614
darunter										
36	Gefährdung des Straßenverkehrs (§ 315b)	i	43	12	7	62	27	9	2	38
		w	–	–	–	–	–	–	–	–
37	Trunkenheit am Steuer mit und ohne Verkehrsunfall usw. (§ 315c)	i	1 609	208	21	1 838	1 531	191	17	1 739
		w	130	5	1	136	124	5	1	130
38	Trunkenheit des Fahrzeugführers im Verkehr ohne Gefährdung einer Person oder einer Sache (§ 316)	i	7 190	473	61	7 724	7 067	462	53	7 582
		w	446	19	2	467	440	19	2	461
39	Volltrunkenheit in Verbindung mit einem Verkehrsunfall (§ 323a)	i	76	1	–	77	74	1	–	75
		w	11	–	–	11	10	–	–	10
40	Straftaten gegen die Umwelt (§§ 324 - 330d)	i	41	9	4	54	40	8	–	48
		w	1	–	–	1	1	–	–	1
41	Straftaten im Amte (§§ 331 - 358)	i	13	–	–	13	9	–	–	9
		w	3	–	–	3	2	–	–	2

strafbarer Handlung und Art der Entscheidung

Abgeurteilten waren					Von den Verurteilten erhielten als schwerste Strafe oder Maßregel nach								Lfd. Nr.
Personen, bei denen andere Entscheidungen getroffen wurden nach					allgemeinem Strafrecht				Jugendstrafrecht				
darunter Vorbestrafte	allgemeinem Strafrecht		Jugendstrafrecht		Geldstrafe	Straf-arrest	Freiheitsstrafe		Jugendstrafe	Zucht-mittel	Erzie-hungs-maß-regeln		
	insge-samt	darunter Frei-spruch	insge-samt	darunter Frei-spruch			insge-samt	darunter mit Geld-strafe					
11	9	2	1	-	36	-	33	-	4	1	-	21	
-	-	-	-	-	3	-	-	-	-	-	-		
10	-	3	-	-	-	-	13	-	2	-	-	22	
-	-	-	-	-	-	-	-	-	-	-	-		
-	-	-	-	-	-	-	-	-	-	-	-	23	
-	-	-	-	-	-	-	-	-	-	-	-		
1 075	470	76	316	12	1 789	-	469	3	220	432	7	24	
43	58	5	50	-	170	-	25	1	4	44	1		
143	141	8	9	-	673	-	21	-	3	10	-	25	
7	34	3	1	-	86	-	2	-	-	-	-		
162	108	23	28	2	331	-	31	-	4	26	-	26	
4	8	3	2	-	15	-	1	-	1	1	-		
2 518	487	74	864	11	4 125	-	1 030	2	410	848	12	27	
257	79	4	145	-	795	-	85	-	9	78	1		
236	32	18	49	6	10	-	182	-	142	58	-	28	
4	2	-	4	-	2	-	5	-	2	7	-		
73	14	6	26	1	163	-	101	-	10	17	-	29	
10	2	1	1	-	27	-	2	-	-	-	-		
820	327	76	37	1	2 188	-	242	6	8	41	-	30	
86	48	10	9	-	472	-	40	1	1	6	-		
215	37	9	18	-	924	-	92	1	5	11	-	31	
12	4	1	1	-	50	-	10	-	-	-	-		
2	-	-	-	-	23	-	1	-	-	-	-	32	
1	-	-	-	-	1	-	-	-	-	-	-		
52	6	1	2	-	185	-	3	-	-	2	-	33	
-	1	-	-	-	4	-	-	-	-	-	-		
225	69	18	169	11	375	-	15	-	16	90	-	34	
3	5	2	10	-	17	-	-	-	2	3	-		
2 713	255	62	55	2	8 695	-	796	4	45	177	4	35	
92	18	7	1	-	590	-	18	-	-	6	-		
14	16	6	8	-	29	-	4	-	1	4	-	36	
-	-	-	-	-	-	-	-	-	-	-	-		
453	84	19	15	-	1 534	-	146	1	8	49	2	37	
15	6	2	-	-	123	-	5	-	-	2	-		
2 105	126	30	16	-	6 883	-	566	2	18	114	1	38	
70	6	3	-	-	447	-	10	-	-	4	-		
26	2	1	-	-	65	-	10	-	-	-	-	39	
3	1	-	-	-	8	-	2	-	-	-	-		
18	2	-	4	-	47	-	1	-	-	-	-	40	
-	-	-	-	-	1	-	-	-	-	-	-		
-	4	2	-	-	5	-	4	-	-	-	-	41	
-	1	1	-	-	2	-	-	-	-	-	-		

Noch: 2. Abgeurteilte und Verurteilte 1999 nach

Lfd. Nr.	Straftat i = insgesamt w = weiblich	Abgeurteilte				Von den				
		Erwach-sene	Heran-wach-sende	Jugend-liche	insge-samt	Verurteilte				
						Erwach-sene	Heran-wach-sende	Jugend-liche	insge-samt	
42	Straftaten nach anderen Bundesgesetzen einschl. Straßenverkehrsgesetz	i	17 664	1 827	431	19 922	17 289	1 651	194	19 134
	insgesamt	w	2 323	185	21	2 529	2 294	174	9	2 477
43	Straftaten nach dem Wehrstrafgesetz	i	121	24	–	145	116	21	–	137
		w	–	–	–	–	–	–	–	–
44	GmbH-Gesetz	i	50	–	–	50	45	–	–	45
		w	9	–	–	9	9	–	–	9
45	Ausländergesetz	i	1 590	68	1	1 659	1 564	66	–	1 630
		w	175	11	–	186	173	11	–	184
46	Gesetz über die Kontrolle von Kriegswaffen	i	3	1	–	4	3	1	–	4
		w	–	–	–	–	–	–	–	–
47	Waffengesetz	i	93	23	8	124	81	14	2	97
		w	3	–	1	4	3	–	–	3
48	Arzneimittelgesetz	i	2	1	–	3	2	1	–	3
		w	–	–	–	–	–	–	–	–
49	Gewerbeordnung	i	–	–	–	–	–	–	–	–
		w	–	–	–	–	–	–	–	–
50	Versammlungsgesetz	i	1	1	2	4	–	1	2	3
		w	–	–	–	–	–	–	–	–
51	Asylverfahrensgesetz	i	555	73	15	643	534	56	6	596
		w	21	1	–	22	20	1	–	21
52	Lebensmittelgesetz einschließlich Milchgesetz	i	23	–	–	23	19	–	–	19
		w	3	–	–	3	2	–	–	2
53	Gesetz gegen den Verkehr mit Betäubungsmitteln (Opiumgesetz)	i	164	143	62	369	146	108	33	287
		w	6	8	6	20	6	5	4	15
54	Zivildienstgesetz	i	48	3	–	51	44	3	–	47
		w	–	–	–	–	–	–	–	–
55	Fernmeldeanlagen-gesetz	i	1	1	–	2	1	1	–	2
		w	–	–	–	–	–	–	–	–
56	Tierschutzgesetz	i	39	3	–	42	34	2	–	36
		w	2	–	–	2	2	–	–	2
57	Abgabenordnung (Steuer- und Zoll- zuwiderhandlungen)	i	10 287	871	64	11 222	10 263	864	25	11 152
		w	1 697	114	6	1 817	1 695	112	2	1 809
58	Urheberrechtsgesetz	i	1	–	–	1	1	–	–	1
		w	–	–	–	–	–	–	–	–
59	Pflichtversicherungsgesetz	i	1 089	97	22	1 208	1 046	86	11	1 143
		w	86	4	2	92	85	4	2	91
60	übrige Straftaten nach anderen Bundesgesetzen	i	54	6	3	63	51	4	–	55
		w	3	–	–	3	3	–	–	3
61	Straßenverkehrsgesetz	i	3 543	512	254	4 309	3 339	423	115	3 877
		w	318	47	6	371	296	41	1	338
62	Straftaten nach ehemaligem DDR - Strafrecht	i	5	–	–	5	4	–	–	4
		w	–	–	–	–	–	–	–	–
63	Straftaten insgesamt	i	42 524	5 686	3 383	51 593	39 900	4 911	1 835	46 646
		w	5 128	464	371	5 963	4 802	401	147	5 350

strafbarer Handlung und Art der Entscheidung

Abgeurteilten waren					Von den Verurteilten erhielten als schwerste Strafe oder Maßregel nach								Lfd. Nr.
Personen, bei denen andere Entscheidungen getroffen wurden nach					allgemeinem Strafrecht				Jugendstrafrecht				
darunter Vorbestrafte	allgemeinem Strafrecht		Jugendstrafrecht		Geldstrafe	Straf-arrest	Freiheitsstrafe		Jugendstrafe	Zucht-mittel	Erzie-hungs-maß-regeln		
	insge-samt	darunter Frei-spruch	insge-samt	darunter Frei-spruch			insge-samt	darunter mit Geld-strafe					
3 541	435	71	353	5	17 398	1	1 359	4	67	297	12	42	
182	33	9	19	-	2 401	-	59	-	1	16	-		
61	7	1	1	-	50	1	76	-	3	7	-	43	
-	-	-	-	-	-	-	-	-	-	-	-		
6	5	-	-	-	43	-	2	-	-	-	-	44	
1	-	-	-	-	9	-	-	-	-	-	-		
234	28	2	1	-	1 382	-	247	1	1	-	-	45	
17	2	-	-	-	160	-	24	-	-	-	-		
-	-	-	-	-	3	-	1	-	-	-	-	46	
-	-	-	-	-	-	-	-	-	-	-	-		
41	14	2	13	1	68	-	23	-	1	5	-	47	
-	-	-	1	-	2	-	1	-	-	-	-		
-	-	-	-	-	3	-	-	-	-	-	-	48	
-	-	-	-	-	-	-	-	-	-	-	-		
-	-	-	-	-	-	-	-	-	-	-	-	49	
-	-	-	-	-	-	-	-	-	-	-	-		
2	1	-	-	-	-	-	-	-	-	3	-	50	
-	-	-	-	-	-	-	-	-	-	-	-		
196	25	1	22	1	555	-	29	-	1	11	-	51	
7	1	-	-	-	19	-	2	-	-	-	-		
3	4	1	-	-	19	-	-	-	-	-	-	52	
-	1	-	-	-	2	-	-	-	-	-	-		
91	23	8	59	2	139	-	67	-	21	55	5	53	
1	1	-	4	-	5	-	2	-	1	7	-		
17	4	-	-	-	10	-	35	-	1	1	-	54	
-	-	-	-	-	-	-	-	-	-	-	-		
-	-	-	-	-	2	-	-	-	-	-	-	55	
-	-	-	-	-	-	-	-	-	-	-	-		
13	6	2	-	-	35	-	1	-	-	-	-	56	
-	-	-	-	-	2	-	-	-	-	-	-		
369	28	15	42	-	10 819	-	303	2	8	22	-	57	
31	3	2	5	-	1 788	-	19	-	-	2	-		
-	-	-	-	-	1	-	-	-	-	-	-	58	
-	-	-	-	-	-	-	-	-	-	-	-		
319	51	5	14	-	1 106	-	17	-	1	19	-	59	
23	1	-	-	-	89	-	-	-	-	2	-		
10	3	2	5	-	49	-	3	-	1	2	-	60	
-	-	-	-	-	3	-	-	-	-	-	-		
2 179	236	32	196	1	3 114	-	555	1	29	172	7	61	
102	24	7	9	-	322	-	11	-	-	5	-		
-	1	-	-	-	-	-	4	-	-	-	-	62	
-	-	-	-	-	-	-	-	-	-	-	-		
12 692	2 889	603	2 058	57	38 482	1	4 962	23	988	2 175	38	63	
738	354	74	259	-	4 882	-	266	2	21	178	3		

3. Verurteilte 1999 nach Verurteiltenziffern

Strafbare Handlung a = männlich b = weiblich c = insgesamt		Verurteilte je 100 000 der entsprechenden Personengruppen der Wohnbevölkerung				Unter den Verurteilten waren	
		insgesamt	Erwachsene	Heran- wachsende	Jugendliche	Vorbestrafte	Ausländer
I. Straftaten nach dem Strafgesetzbuch	a	2 238,2	2 086,5	5 218,1	1 896,7	8 595	2 893
	b	250,6	246,1	433,9	183,9	556	322
	c	1 224,2	1 140,4	2 951,8	1 063,7	9 151	3 215
Friedensverrat, Hochverrat und Gefährdung des demo- kratischen Rechtsstaates (§§ 80 - 92B)	a	16,4	8,4	94,6	56,8	73	3
	b	0,5	0,3	1,9	2,7	3	-
	c	8,3	4,2	50,7	30,5	76	3
Landesverrat und Gefährdung der äußeren Sicherheit (§§ 93 - 101A)	a	-	-	-	-	-	-
	b	-	-	-	-	-	-
	c	-	-	-	-	-	-
Straftaten gegen ausländische Staaten (§§ 102 - 104A)	a	0,1	-	1,7	-	-	-
	b	-	-	-	-	-	-
	c	0,0	-	0,9	-	-	-
Straftaten gegen Verfassungs- organe sowie bei Wahlen und Abstimmungen (§§ 107 - 108E)	a	-	-	-	-	-	-
	b	0,2	0,2	-	-	-	-
	c	0,1	0,1	-	-	-	-
Straftaten gegen die Landes- verteidigung (§§ 109 - 109K)	a	0,1	0,1	-	-	1	-
	b	-	-	-	-	-	-
	c	0,0	0,1	-	-	1	-
Widerstand gegen die Staats- gewalt (§§ 111 - 121)	a	16,0	15,5	44,7	1,3	105	20
	b	1,0	1,1	-	1,3	4	1
	c	8,4	8,1	23,5	1,3	109	21
Straftaten gegen die öffentliche Ordnung (§§ 123 - 145D)	a	115,5	112,0	285,6	32,8	356	53
	b	24,1	23,8	53,5	6,7	19	6
	c	68,8	66,7	175,7	20,1	375	59
darunter							
Flucht nach Verkehrsunfall (§ 142)	a	87,9	88,2	197,8	3,8	234	45
	b	20,8	20,8	45,9	2,7	14	4
	c	53,7	53,6	125,9	3,2	248	49
Geld- und Wertzeichen- fälschung (§§ 146 - 152A)	a	0,6	0,7	-	-	1	4
	b	0,1	0,1	-	-	-	-
	c	0,4	0,4	-	-	1	4
Falsche uneidliche Aussage und Meineid (§§ 153 - 163)	a	9,2	9,9	10,3	-	45	1
	b	1,6	1,7	1,9	-	5	-
	c	5,3	5,6	6,3	-	50	1
Falsche Verdächtigung (§ 164, 165)	a	2,6	2,2	13,8	-	10	-
	b	1,2	1,1	5,7	-	2	-
	c	1,9	1,6	10,0	-	12	-
Straftaten, in Bezug auf Religion und Weltanschauung (§§ 166 - 168)	a	0,4	0,2	1,7	1,3	2	-
	b	0,1	-	-	1,3	-	-
	c	0,2	0,1	0,9	1,3	2	-
Straftaten gegen Personen- stand, Ehe und Familie (§§ 169 - 173)	a	21,6	24,6	1,7	-	110	-
	b	1,0	1,0	1,9	-	5	-
	c	11,1	12,5	1,8	-	115	-
Straftaten gegen die sexuelle Selbstbestimmung (§§ 174 - 184C)	a	22,2	22,5	24,1	16,4	92	10
	b	0,5	0,5	1,9	-	-	1
	c	11,1	11,2	13,6	8,4	92	11
darunter							
Vergewaltigung (§ 177 Abs. 2 Nr. 1)	a	0,2	0,2	-	-	-	-
	b	-	-	-	-	-	-
	c	0,1	0,1	-	-	-	-
sexueller Mißbrauch von Kindern mit unmittelbarem Körperkontakt (§ 176 Abs. 1, 2, 5)	a	10,4	11,1	8,6	2,5	48	2
	b	0,2	0,2	-	-	-	-
	c	5,2	0,5	4,5	1,3	48	2

Noch: 3. Verurteilte 1999 nach Verurteiltenziffern

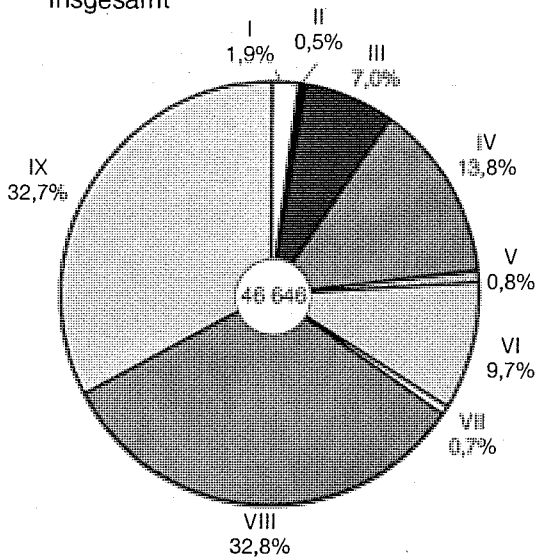
Strafbare Handlung a = männlich b = weiblich c = insgesamt		Verurteilte je 100 000 der entsprechenden Personengruppen der Wohnbevölkerung				Unter den Verurteilten waren	
		insgesamt	Erwachsene	Heran- wachsende	Jugendliche	Vorbestrafte	Ausländer
Noch: I. Straftaten nach dem Strafgesetzbuch							
sexuelle Nötigung (§ 177 Abs. 1)	a	4,0	3,2	10,3	8,8	17	2
	b	–	–	–	–	–	–
	c	2,0	1,6	5,4	4,5	17	2
Beleidigung (§§ 185 - 200)	a	32,2	31,1	74,0	13,9	165	18
	b	2,1	2,1	–	4,0	6	–
	c	16,8	16,2	38,9	9,1	171	18
Verletzung des persönlichen Lebens- und Geheimbereichs (§§ 201 - 206)	a	0,3	0,3	–	–	1	–
	b	0,1	0,1	–	–	–	–
	c	0,2	0,2	–	–	1	–
Straftaten gegen das Leben (§§ 211 - 222)	a	10,1	9,1	34,4	3,8	37	7
	b	0,3	0,3	–	–	–	–
	c	5,1	4,6	18,1	1,9	37	7
darunter							
Mord (§ 211)	a	0,8	0,8	–	1,3	8	2
	b	–	–	–	–	–	–
	c	0,4	0,4	–	0,6	8	2
Totschlag (§§ 212, 213)	a	1,4	1,3	3,4	–	10	2
	b	–	–	–	–	–	–
	c	0,7	0,7	1,8	–	10	2
fahrlässige Tötung im Straßenverkehr (§ 222)	a	6,5	6,1	20,6	–	11	3
	b	0,3	0,3	–	–	–	–
	c	3,3	3,1	10,9	–	11	3
fahrlässige Tötung außer im Straßenverkehr (§ 222)	a	0,9	0,6	5,2	1,3	4	–
	b	–	–	–	–	–	–
	c	0,4	0,3	2,7	0,6	4	–
Körperverletzung (§§ 223 - 231)	a	242,9	190,8	825,8	448,0	1 032	129
	b	21,3	17,6	49,7	52,0	43	2
	c	129,8	101,7	458,2	255,4	1 075	131
darunter							
fahrlässige Körperverletzung im Straßenverkehr (§ 229)	a	56,2	53,9	165,2	5,0	136	41
	b	7,7	7,8	17,2	–	7	1
	c	31,5	30,2	95,1	2,6	143	42
fahrlässige Körperverletzung außer im Straßenverkehr (§ 229)	a	37,6	35,7	72,3	35,3	153	13
	b	4,4	4,1	11,5	2,7	6	–
	c	20,6	19,5	43,5	19,4	159	13
Straftaten gegen die persönliche Freiheit (§§ 234 - 241A)	a	34,0	31,7	99,8	13,9	158	29
	b	1,6	1,4	7,6	–	4	–
	c	17,4	16,1	56,1	7,1	162	29
Diebstahl und Unterschlagung (§§ 242 - 248C)	a	495,8	382,2	1 804,7	916,2	2 261	1 280
	b	84,4	78,6	185,4	93,3	257	238
	c	285,9	226,1	1 037,6	516,0	2 518	1 518
darunter							
Einbruchdiebstahl (§ 243 Abs. 1 Satz 2 Nr. 1)	a	106,3	51,3	579,8	427,8	540	181
	b	3,4	1,1	9,6	30,7	9	7
	c	53,8	25,5	309,7	234,7	549	188
Raub und Erpressung (§§ 249 - 256)	a	34,2	18,6	142,8	143,9	232	27
	b	1,4	0,7	1,9	10,7	4	2
	c	17,4	9,4	76,1	79,1	236	29
Begünstigung und Hehlerei (§§ 257 - 262)	a	23,8	20,6	87,7	16,4	63	136
	b	2,5	2,4	9,6	–	10	6
	c	13,0	11,2	50,7	8,4	73	142
Betrug und Untreue (§§ 263 - 266B)	a	178,1	189,8	194,4	24,0	734	120
	b	45,3	48,0	55,4	1,3	86	17
	c	110,3	116,9	128,6	13,0	820	137

Noch: 3. Verurteilte 1999 nach Verurteiltenziffern

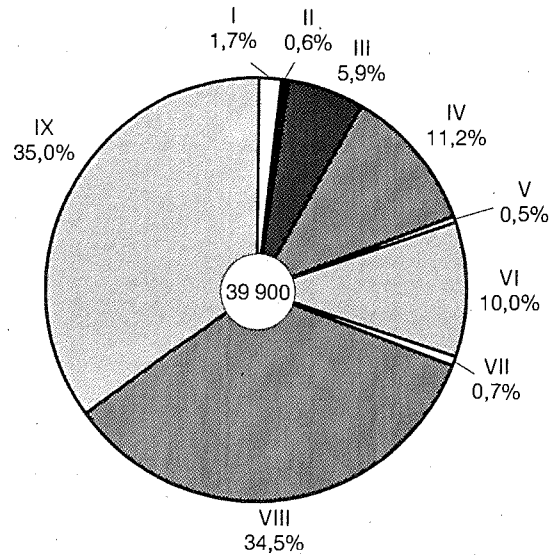
Strafbare Handlung a = männlich b = weiblich c = insgesamt	Verurteilte je 100 000 der entsprechenden Personengruppen der Wohnbevölkerung				Unter den Verurteilten waren		
	insgesamt	Erwachsene	Heran- wachsende	Jugendliche	Vorbestrafte	Ausländer	
Noch: I. Straftaten nach dem Strafgesetzbuch							
Urkundenfälschung (§§ 267 - 282)	a	88,3	92,5	130,8	6,3	203	630
	b	5,2	5,6	5,7	-	12	38
	c	45,9	47,8	71,5	3,2	215	668
Konkursstraftaten (§§ 283 - 283D)	a	2,1	2,4	-	-	1	3
	b	0,1	0,1	-	-	1	-
	c	1,1	1,2	-	-	2	3
Strafbarer Eigennutz (§§ 284 - 297)	a	16,9	17,0	37,8	-	52	6
	b	0,3	0,4	-	-	-	-
	c	8,5	8,5	19,9	-	52	6
Sachbeschädigung (§§ 303 - 305A)	a	43,1	32,0	158,3	93,4	222	10
	b	1,9	1,5	3,8	6,7	3	1
	c	22,1	16,3	85,1	51,2	225	11
Gemeingefährliche Straftaten (§§ 306 - 323C)	a	827,0	867,5	1 135,5	108,5	2 621	402
	b	53,6	57,5	47,8	4,0	92	8
	c	432,4	451,1	620,2	57,7	2 713	410
darunter							
Gefährdung des Straßen- verkehrs (§ 315C)	a	146,2	146,1	320,0	20,2	438	88
	b	11,3	12,2	9,6	1,3	15	2
	c	77,4	77,2	172,9	11,0	453	90
Trunkenheit im Verkehr ohne Fremdschaden (§ 316)	a	647,0	688,0	762,2	64,4	2 035	305
	b	40,2	43,2	36,3	2,7	70	6
	c	337,4	356,5	418,3	34,4	2 105	311
Vollrausch in Verbindung mit einem Verkehrsunfall (§ 323A)	a	5,9	6,6	1,7	-	23	-
	b	0,9	1,0	-	-	3	-
	c	3,3	3,7	0,9	-	26	-
Straftaten gegen die Umwelt (§§ 324 - 330D)	a	4,3	4,0	13,8	-	18	2
	b	0,1	0,1	-	-	-	-
	c	2,1	2,0	7,2	-	18	2
Straftaten im Amt (§§ 331 - 358)	a	0,6	0,7	-	-	-	3
	b	0,2	0,2	-	-	-	2
	c	0,4	0,5	-	-	-	5
II. Straftaten nach dem Wehrstrafgesetz	a	12,4	12,0	36,1	-	61	-
	b	-	-	-	-	-	-
	c	6,1	5,9	19,0	-	61	-
III. Straftaten nach anderen Bundesgesetzen	a	1 179,4	1 228,7	1 847,7	89,6	1 221	10 737
	b	186,6	196,1	254,2	10,7	80	1 819
	c	672,9	697,9	1 092,9	51,2	1 301	12 556
darunter							
Straftaten nach dem Betäubungsmittelgesetz	a	24,7	14,5	177,2	36,6	90	29
	b	1,3	0,6	9,6	5,3	1	2
	c	12,8	7,4	97,8	21,4	91	31
IV. Straftaten nach dem Straßenverkehrsgesetz	a	321,5	315,9	657,2	143,9	2 077	319
	b	29,5	29,0	78,4	1,3	102	21
	c	172,5	168,4	383,0	74,5	2 179	340
V. Straftaten nach dem ehem. DDR-Strafrecht	a	0,4	0,4	-	-	-	-
	b	-	-	-	-	-	-
	c	0,2	0,2	-	-	-	-
Straftaten insgesamt	a	3 751,9	3 643,5	7 759,1	2 130,2	11 954	13 949
	b	466,7	471,2	766,5	195,9	738	2 162
	c	2 075,9	2 012,8	4 446,7	1 189,5	12 692	16 111

Verurteilte 1999 nach Hauptdeliktsgruppen

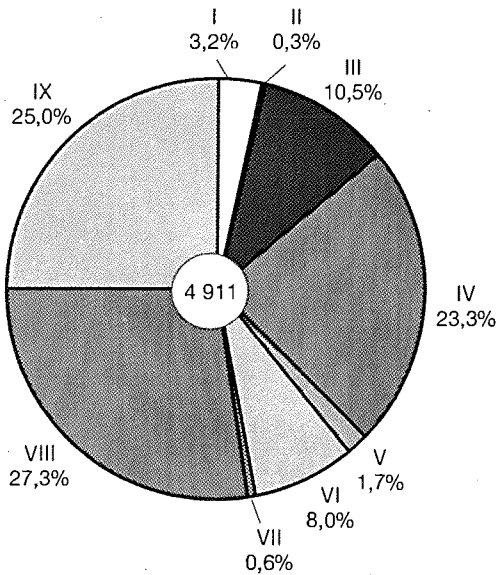
Insgesamt



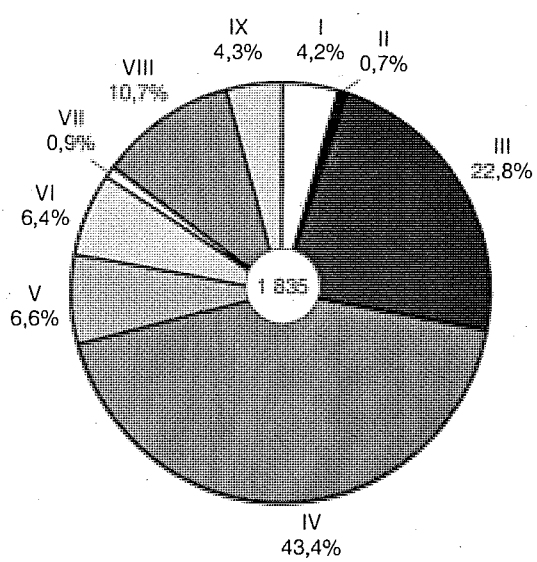
Erwachsene



Heranwachsende



Jugendliche



Straftaten

- I Gegen den Staat, die öffentliche Ordnung (außer Flucht nach Verkehrsunfall) und im Amt
- II Gegen die sexuelle Selbstbestimmung
- III Andere Straftaten gegen die Person außer im Straßenverkehr
- IV Diebstahl und Unterschlagung
- V Raub und Erpressung, räuberischer Angriff auf Kraftfahrer
- VI Andere Vermögensdelikte
- VII Gemeingefährliche Straftaten außer im Straßenverkehr
- VIII Im Straßenverkehr
- IX Nach anderen Bundes- und Landesgesetzen (außer StGB und StVG)

