

**Landesamt für
Datenverarbeitung und Statistik**



Statistische Berichte

B VI 1 - j / 98

**Rechtskräftig Abgeurteilte
und Verurteilte
im Land Brandenburg**

1998

Erarbeitet:

Landesamt für Datenverarbeitung und Statistik Brandenburg
Dezernat Gesundheit, Sozialleistungen, Rechtspflege

Herausgeber:

Landesamt für Datenverarbeitung und Statistik Brandenburg
Dezernat Öffentlichkeitsarbeit
Postfach 60 10 52, 14410 Potsdam

Dortustraße 46, 14467 Potsdam

Telefon: (0331) 39 403 - 405
Fax: (0331) 39 418
Internet: <http://www.brandenburg.de/lds/>
E-Mail: Info@lds.brandenburg.de

Erschienen im Oktober 1999

Preis: 4,50 DM

© Landesamt für Datenverarbeitung und Statistik Brandenburg, Potsdam, 1999

Für nichtgewerbliche Zwecke sind Vervielfältigung und unentgeltliche Verbreitung, auch auszugsweise, mit Quellenangabe gestattet. Die Verbreitung, auch auszugsweise, über elektronische Systeme/Datenträger bedarf der vorherigen Zustimmung. Alle übrigen Rechte bleiben vorbehalten.

Inhalt

	Seite
Erläuterungen	5
1. Wegen Straftaten Verurteilte 1994 bis 1998 nach Hauptdeliktgruppen	7
2. Abgeurteilte und Verurteilte 1998 nach strafbarer Handlung und Art der Entscheidung	8
3. Verurteilte 1998 nach Verurteiltenziffern	14
4. Grafik - Verurteilte 1998 nach Hauptdeliktgruppen	17

Zeichenerklärung (nach DIN 55 301)

- 0** weniger als die Hälfte von 1 in der letzten besetzten Stelle, jedoch mehr als nichts
- nichts vorhanden (genau null)

Erläuterungen

Ziel der Statistik

Mit der Strafverfolgungsstatistik werden die im Laufe eines Jahres auf Grund gerichtlicher Entscheidung rechtskräftig abgeurteilten und verurteilten Personen erfasst. Von den Strafvollstreckungsbehörden - Amtsgerichte und Staatsanwaltschaften - werden die Daten von Personen, die sich wegen Verbrechen oder Vergehen nach dem Strafgesetzbuch, nach anderen Bundesgesetzen oder nach Landesrecht einschließlich der Straftaten im Straßenverkehr und Staatsschutzdelikten vor Gericht verantworten mussten, in anonymisierter Form übermittelt. Unterschieden wird dabei in Abgeurteilte nach allgemeinem Strafrecht und nach Jugendstrafrecht einschließlich nach ehemaligem DDR-Strafrecht.

Die Strafverfolgungsstatistik dient als Quelle für Ursachen, Erscheinungsformen und Entwicklung der Straffälligkeit.

Rechtsgrundlage

Die Strafverfolgungsstatistik wird als koordinierte Statistik zwischen den Bundesländern geführt. Rechtsgrundlage für die jährliche Erhebung im Land Brandenburg - 1994 erstmals amtlich erhoben - ist die Allgemeine Verfügung des Ministers der Justiz vom 03. Dezember 1993 (4206 - 1.2), veröffentlicht im Justizministerialblatt für das Land Brandenburg S. 237.

Definitionen

Abgeurteilte sind Angeklagte, gegen die Strafverfahren nach Eröffnung des Hauptverfahrens durch Urteil, Strafbefehl oder Einstellungsbeschluss rechtskräftig abgeschlossen worden sind. Die Zahl setzt sich aus Verurteilten und Personen, gegen die andere Entscheidungen getroffen wurden, zusammen.

Verurteilte sind Straffällige, gegen die nach allgemeinem Strafrecht Freiheitsstrafe, Strafarrest oder Geldstrafe verhängt wird oder deren Straftat nach Jugendstrafrecht mit Jugendstrafe, Zuchtmittel oder Erziehungsmaßregel geahndet wird.

Andere Entscheidungen sind Freispruch, Einstellung des Strafverfahrens und sonstige Entscheidungen (Anordnung von Maßregeln der Besserung und Sicherung, Absehen von Strafe und Überweisung an den Vormundschaftsrichter gemäß § 53 JGG).

Jugendlicher: Wer zur Zeit der Tat 14, aber auch noch nicht 18 Jahre alt ist. Begeht ein Jugendlicher eine Verfehlung, die nach den allgemeinen Vorschriften mit Strafe bedroht ist, so gelten die Bestimmungen des Jugendgerichtsgesetzes (JGG).

Heranwachsender: Wer zur Zeit der Tat 18, aber noch nicht 21 Jahre alt ist. Heranwachsende können sowohl nach Jugendstrafrecht (JGG) als auch nach allgemeinen Strafrecht (StGB) abgeurteilt werden.

Erwachsener: Wer zur Zeit der Tat 21 Jahre und älter ist. Hierbei finden ausschließlich die Bestimmungen des allgemeinen Strafrechts (StGB) Anwendung.

Allgemeiner Überblick

Im Jahre 1998 wurden von den brandenburgischen Gerichten Strafverfahren gegen 44 208 Personen, das waren 1 295 Personen bzw. 3,0 Prozent mehr als im Vorjahr, rechtskräftig abgeschlossen.

Für 39 038 Angeklagte (88,3 Prozent) endete das Verfahren mit einer Verurteilung, in 618 Fällen (1,4 Prozent) lautete die Entscheidung auf Freispruch und in 4 507 Fällen (10,2 Prozent) wurde das Verfahren eingestellt bzw. durch sonstige Entscheidung abgeschlossen. Gegenüber dem Einführungsjahr der amtlichen Statistik im Land Brandenburg waren es 12 194 bzw. 45,4 Prozent Verurteilte mehr.

Größte Straftatengruppe im Berichtsjahr war wie in den Vorjahren „Straftaten im Straßenverkehr“ mit 14 826 (38,0 Prozent) Verurteilungen, gefolgt von „Straftaten nach anderen Bundesgesetzen“ mit 11 089 (28,4 Prozent) und „Straftaten wegen Diebstahls und Unterschlagung“ mit 5 504 (14,1 Prozent).

9 449 Verurteilungen mussten wegen Trunkenheit des Fahrzeugführers als Gefährdung des Straßenverkehrs ausgesprochen werden.

Als Folge einer Straftat im Straßenverkehr wurde 1998 9 601 Personen die Fahrerlaubnis entzogen bzw. eine Sperre für die Wiedererteilung der Fahrerlaubnis durch die Gerichte verhängt und in 686 Fällen erging ein Fahrverbot von bis zu drei Monaten.

Die in der Häufigkeit an zweiter Stelle stehenden Straftaten nach anderen Bundesgesetzen betrafen in 8 171 Fällen, darunter 7 136 Ausländer, die Abgabenordnung (Steuer- und Zollzuwiderhandlungen), 961 mal wurde das Pflichtversicherungsgesetz verletzt, 398 mal gegen das Asylverfahrensgesetz verstoßen und 1 087 Vergehen mussten wegen Verletzung des Ausländergesetzes geahndet werden.

Als schwerste Strafe erhielten 4 535 Personen, das waren 65 mehr als 1997 eine Freiheitsstrafe und 1 040, 47 mehr als im Vorjahr, eine Jugendstrafe.

Gegen 31 295 (1997: 30 880) Straftäter wurde eine Geldstrafe verhängt und für 3 917 (1997: 3 482) Straftäter Zuchtmittel bzw. Erziehungsmaßnahmen nach dem Jugendstrafrecht angeordnet.

Unter den 39 038 Verurteilten befanden sich 11 375 Personen (29,1 Prozent) die bereits einmal oder mehrmals vorbestraft waren.

Die Zahl der verurteilten Ausländer betrug 12 200 bzw. 31,3 Prozent. Gegenüber 1997 waren das 320 Personen bzw. 2,7 Prozent mehr.

Der Anteil der Jugendlichen, Heranwachsenden und Erwachsenen an den Verurteilten insgesamt hat sich gegenüber dem Vorjahr kaum verändert.

(14 - 18jährige waren mit 5 Prozent, 18 - 21jährige mit 12 Prozent und die 21 Jahre und älteren Personen mit 83 Prozent beteiligt.)

Bezogen auf 100 000 Einwohner der gleichaltrigen Bevölkerung, ergibt sich für die Gruppe der Jugendlichen eine Verurteilungsziffer von 1 183 (1997: 1 039), für die Gruppe der Heranwachsenden von 4 391 (1997: 4 939) und für die der Erwachsenen von 1 666 (1996: 1 649).

1. Wegen Straftaten Verurteilte 1994 bis 1998 nach Hauptdeliktgruppen

Nr. der Hauptdeliktgruppe	Straftaten	Jahr	Verurteilte							
			insgesamt		davon					
					Erwachsene		Heranwachsende		Jugendliche	
			Anzahl	je 100 000 der gleichaltrigen Bevölkerung	Anzahl	je 100 000 der gleichaltrigen Bevölkerung	Anzahl	je 100 000 der gleichaltrigen Bevölkerung	Anzahl	je 100 000 der gleichaltrigen Bevölkerung
I	Gegen den Staat, die öffentliche Ordnung (außer unerlaubtem Entfernen vom Unfallort) und im Amt (§§ 80 bis 168 und 331 bis 357 StGB, außer § 142)	1994	373	17,7	274	14,5	51	65,1	48	35,1
		1995	420	19,8	312	16,4	58	71,0	50	34,4
		1996	465	21,6	370	19,3	66	73,9	29	19,4
		1997	575	26,4	447	23,1	76	77,4	52	34,1
		1998	686	31,0	493	25,2	117	110,7	76	49,3
II	Gegen die sexuelle Selbstbestimmung (§§ 174 bis 184b StGB)	1994	164	7,8	144	7,6	8	10,2	12	8,8
		1995	167	7,9	155	8,2	6	7,3	6	4,1
		1996	190	8,8	176	9,2	6	6,7	8	5,4
		1997	204	9,4	196	10,1	1	1,0	7	4,6
		1998	208	9,4	195	10,0	8	7,6	5	3,2
III	Andere Straftaten gegen die Person außer im Straßenverkehr (§§ 169 bis 173, 185 bis 241a, StGB, außer §§ 222, 230 i.V.m. Verkehrsunfall)	1994	1 759	83,6	1 277	67,6	251	320,5	231	168,9
		1995	2 227	104,8	1 669	87,9	252	308,4	306	210,7
		1996	2 121	98,6	1 595	83,4	287	321,4	239	160,3
		1997	2 315	106,1	1 683	87,1	343	349,3	289	189,7
		1998	2 621	118,3	1 799	92,0	454	429,4	368	238,7
IV	Diebstahl und Unterschlagung (§§ 242 bis 248c StGB)	1994	3 675	174,7	2 502	132,5	577	736,8	596	435,9
		1995	4 812	226,4	3 173	167,1	830	1 015,7	809	556,9
		1996	4 571	212,5	3 003	157,0	864	967,5	704	472,2
		1997	5 415	248,2	3 681	190,6	1 035	1 053,9	699	458,9
		1998	5 504	248,4	3 607	184,4	1 068	1 010,1	829	537,8
V	Raub und Erpressung, räuberischer Angriff auf Kraftfahrer (§§ 249 bis 255, 316a StGB)	1994	331	15,7	137	7,3	79	100,9	115	84,1
		1995	385	18,1	176	9,3	78	95,5	131	90,2
		1996	396	18,4	164	8,6	85	95,2	147	98,6
		1997	484	22,2	193	10,0	98	99,8	193	126,7
		1998	463	20,9	188	9,6	96	90,8	179	116,1
VI	Andere Vermögens- und Eigentumsdelikte (§§ 257 bis 305a StGB)	1994	2 043	97,1	1 756	93,0	205	261,8	82	60,0
		1995	2 771	130,4	2 428	127,9	263	321,8	80	55,1
		1996	2 807	130,5	2 478	129,5	258	288,9	71	47,6
		1997	3 356	153,8	2 962	153,4	308	313,6	86	56,5
		1998	3 334	150,5	2 914	149,0	320	302,7	100	64,9
VII	Gemeingefährliche einschl. Umwelt-Straftaten (außer im Straßenverkehr) (§§ 306 bis 330a, StGB, außer §§ 315b, 315c, 316, 316a und 323a i.V.m. Verkehrsunfall)	1994	322	15,3	292	15,5	15	19,2	15	11,0
		1995	330	15,5	310	16,3	11	13,5	9	6,2
		1996	412	19,2	384	20,1	15	16,8	13	8,7
		1997	355	16,3	331	17,1	17	17,3	7	4,6
		1998	307	13,9	286	14,6	15	14,2	6	3,9
VIII	Im Straßenverkehr (§§ 142, 315b, 315c 316, 222, 230, 323a StGB i.V.m. Verkehrsunfall, §§ 21,22, 22a StVG)	1994	14 317	680,6	12 873	681,6	1 212	1 547,6	232	169,7
		1995	15 013	706,3	13 470	709,5	1 326	1 622,7	217	149,4
		1996	13 837	643,2	12 303	643,1	1 339	1 499,4	195	130,8
		1997	15 367	704,4	13 706	709,7	1 456	1 491,8	196	128,7
		1998	14 826	669,2	13 250	677,6	1 373	1 298,6	203	131,7
IX	Nach anderen Bundes- und Landesgesetzen (außer StGB und StVG)	1994	3 860	183,5	3 488	184,7	343	438,0	29	21,2
		1995	6 190	291,2	5 671	298,7	495	605,7	24	16,5
		1996	9 107	423,3	8 055	421,1	998	1 117,6	54	36,2
		1997	10 197	467,4	8 636	447,2	1 507	1 534,6	54	35,5
		1998	11 089	500,5	9 840	503,2	1 191	1 126,5	58	37,6
Straftaten insgesamt		1994	26 844	1 276,1	22 743	1 204,3	2 741	3 500,0	1 360	994,7
		1995	32 315	1 520,3	27 364	1 441,2	3 319	4 061,6	1 632	1 123,5
		1996	33 906	1 576,0	28 528	1 491,3	3 919	4 387,4	1 460	979,2
		1997	38 268	1 754,0	31 835	1 648,5	4 850	4 938,7	1 583	1 039,3
		1998	39 038	1 762,1	32 572	1 665,6	4 642	4 390,6	1 824	1 183,2

2. Abgeurteilte und Verurteilte 1998 nach

Lfd. Nr.	Straftat i = Insgesamt w = weiblich	Abgeurteilte				Von den				
		Erwach-sene	Heran-wach-sende	Jugend-liche	insge-samt	Verurteilte				
						Erwach-sene	Heran-wach-sende	Jugend-liche	insge-samt	
1	Straftaten nach dem Strafgesetzbuch	i	22 277	3 729	2 956	28 962	19 942	3 052	1 651	24 645
	insgesamt	w	2 095	250	323	2 668	1 844	175	128	2 147
2	Friedensverrat, Hochverrat und Gefährdung des demokratischen Rechtsstaates (§§ 80 - 92b)	i	66	53	95	214	65	48	59	172
		w	-	1	2	3	-	1	2	3
3	Landesverrat und Gefährdung der inneren und äußeren Sicherheit (§§ 93 - 108e)	i	-	-	-	-	-	-	-	-
		w	-	-	-	-	-	-	-	-
4	Straftaten gegen die Landesverteidigung (§§ 109 - 109k)	i	-	-	-	-	-	-	-	-
		w	-	-	-	-	-	-	-	-
5	Widerstand gegen die Staatsgewalt (§§ 111 - 121)	i	140	22	3	165	118	19	1	138
	darunter	w	12	1	-	13	6	1	-	7
6	Widerstand gegen Vollstreckungsbeamte (§ 113)	i	133	21	3	157	113	18	1	132
		w	12	1	-	13	6	1	-	7
7	Straftaten wider die öffentliche Ordnung (§§ 123 - 145d)	i	1 611	233	54	1 898	1 210	183	24	1 417
	darunter	w	226	28	6	260	180	23	2	205
8	Flucht nach Verkehrsunfall (§ 142)	i	1 372	178	21	1 571	1 002	140	13	1 155
		w	205	27	3	235	159	22	1	182
9	Geld- und Wertzeichenfälschung (§§ 146 - 152a)	i	8	1	-	9	7	1	-	8
		w	-	-	-	-	-	-	-	-
10	falsche uneidliche Aussage und Meineid (§§ 153 - 163)	i	81	6	2	89	58	4	2	64
		w	17	1	-	18	11	-	-	11
11	falsche Verdächtigung (§§ 164, 165)	i	35	3	4	42	27	2	3	32
		w	12	2	2	16	8	1	1	10
12	Straftaten, welche sich auf die Religion und Weltanschauung beziehen (§§ 166 - 168)	i	1	-	-	1	1	-	-	1
		w	1	-	-	1	1	-	-	1
13	Straftaten gegen den Personenstand, die Ehe und die Familie (§§ 169 - 173)	i	291	-	-	291	226	-	-	226
	darunter	w	6	-	-	6	4	-	-	4
14	Doppelehe (§ 172)	i	1	-	-	1	1	-	-	1
		w	1	-	-	1	1	-	-	1
15	Straftaten gegen die sexuelle Selbstbestimmung (§§ 174 - 184c)	i	230	12	11	253	195	8	5	208
	darunter	w	8	1	-	9	8	-	-	8
16	Vergewaltigung und sexuelle Nötigung (§§ 177, 178)	i	41	3	1	45	30	2	-	32
		w	-	1	-	1	-	-	-	-
17	Beleidigung (§§ 185 - 200)	i	298	47	19	364	247	35	7	289
		w	23	1	1	25	20	1	1	22
18	Verletzung des persönlichen Lebens- und Geheimbereichs (§§ 201 - 206)	i	7	-	1	8	2	-	-	2
		w	-	-	-	-	-	-	-	-
19	Straftaten gegen das Leben (§§ 211 - 222)	i	135	14	4	153	101	11	4	116
	darunter	w	12	2	1	15	11	2	1	14
20	Mord (§ 211)	i	6	-	-	6	6	-	-	6
		w	1	-	-	1	1	-	-	1

strafbarer Handlung und Art der Entscheidung

Abgeurteilten waren					Von den Verurteilten erhielten als schwerste Strafe oder Maßregel nach							Lfd. Nr.
Personen, bei denen andere Entscheidungen getroffen wurden nach					allgemeinem Strafrecht				Jugendstrafrecht			
darunter Vorbestrafte	allgemeinem Strafrecht		Jugendstrafrecht		Geldstrafe	Straf-arrest	Freiheitsstrafe		Jugendstrafe	Zucht-mittel	Erzie-hungs-maß-regeln	
	insge-samt	darunter Frei-spruch	insge-samt	darunter Frei-spruch			insge-samt	darunter mit Geld-strafe				
8 324	2 555	498	1 762	66	18 512	-	3 266	26	970	1 888	9	1
396	274	48	247	6	1 801	-	164	1	36	146	-	
64	1	-	41	3	68	-	18	-	18	68	-	2
1	-	-	-	-	1	-	-	-	-	2	-	
-	-	-	-	-	-	-	-	-	-	-	-	3
-	-	-	-	-	-	-	-	-	-	-	-	4
-	-	-	-	-	-	-	-	-	-	-	-	
82	22	2	5	-	102	-	20	-	8	8	-	5
3	6	1	-	-	6	-	-	-	1	-	-	
76	20	2	5	-	101	-	15	-	8	8	-	6
3	6	1	-	-	6	-	-	-	1	-	-	
378	426	115	55	6	1 266	-	64	1	13	74	-	7
24	50	16	5	2	197	-	2	-	-	6	-	
262	394	110	22	6	1 060	-	40	1	10	45	-	8
15	50	16	3	2	175	-	2	-	-	5	-	
4	1	-	-	-	4	-	3	-	1	-	-	9
-	-	-	-	-	-	-	-	-	-	-	-	
28	25	6	-	-	47	-	13	-	-	4	-	10
4	7	2	-	-	10	-	1	-	-	-	-	
10	8	-	2	-	28	-	-	-	-	4	-	11
3	4	-	2	-	8	-	-	-	-	2	-	
-	-	-	-	-	1	-	-	-	-	-	-	12
-	-	-	-	-	1	-	-	-	-	-	-	
99	65	11	-	-	34	-	192	-	-	-	-	13
-	2	1	-	-	1	-	3	-	-	-	-	
-	-	-	-	-	1	-	-	-	-	-	-	14
-	-	-	-	-	1	-	-	-	-	-	-	
86	37	12	8	1	27	-	169	-	4	8	-	15
2	-	-	1	-	1	-	7	-	-	-	-	
17	11	5	2	-	-	-	30	-	2	-	-	16
-	-	-	1	-	-	-	-	-	-	-	-	
126	54	5	21	-	265	-	5	-	1	18	-	17
4	3	-	-	-	21	-	-	-	-	1	-	
1	5	4	1	-	2	-	-	-	-	-	-	18
-	-	-	-	-	-	-	-	-	-	-	-	
29	37	11	-	-	40	-	66	-	8	2	-	19
3	1	-	-	-	5	-	6	-	3	-	-	
4	-	-	-	-	-	-	6	-	-	-	-	20
1	-	-	-	-	-	-	1	-	-	-	-	

Noch: 2. Abgeurteilte und Verurteilte 1998 nach

Lfd. Nr.	Straftat i = Insgesamt w = weiblich	Abgeurteilte				Von den				
		Erwach-sene	Heran-wach-sende	Jugend-liche	insge-samt	Verurteilte				
						Erwach-sene	Heran-wach-sende	Jugend-liche	insge-samt	
Noch: Straftaten nach dem Strafgesetzbuch										
21	fahrlässige Tötung im Straßenverkehr (§ 222)	i	102	12	1	115	75	9	1	85
		w	8	2	-	10	7	2	-	9
22	Totschlag, Totschlag unter mildernden Umständen (§§ 212, 213)	i	16	-	2	18	11	-	2	13
		w	3	-	-	3	3	-	-	3
23	Abtreibung (§§ 218, 218c, 219a, 219b)	i	-	-	-	-	-	-	-	-
		w	-	-	-	-	-	-	-	-
24	Körperverletzung (§§ 223 - 231)	i	2 059	635	591	3 285	1 568	475	353	2 396
		w	183	40	83	306	144	27	51	222
darunter										
25	fahrlässige Körperverletzung im Straßenverkehr (§ 229)	i	714	151	11	876	525	104	4	633
		w	97	17	-	114	76	13	-	89
26	Straftaten gegen die persönliche Freiheit (§§ 234 - 241a)	i	345	63	22	430	255	46	9	310
		w	9	3	1	13	5	2	-	7
27	Diebstahl und Unterschlagung (§§ 242 - 248c)	i	4 043	1 360	1 538	6 941	3 607	1 068	829	5 504
		w	653	120	173	946	565	78	53	696
28	Raub und Erpressung (§§ 249 - 256)	i	229	113	229	571	186	96	179	461
		w	4	4	19	27	4	3	11	18
29	Begünstigung und Hehlerei (§§ 257 - 262)	i	206	52	25	283	188	43	11	242
		w	19	4	3	26	18	2	-	20
30	Betrug und Untreue (§§ 263 - 266b)	i	1 942	135	31	2 108	1 672	111	11	1 794
		w	352	16	8	376	318	13	-	331
31	Urkundenfälschung (§§ 267 - 282)	i	732	97	17	846	693	87	5	785
		w	54	6	-	60	48	4	-	52
32	Konkursstraftaten (§§ 283 - 283d)	i	7	-	-	7	5	-	-	5
		w	-	-	-	-	-	-	-	-
33	strafbarer Eigennutz (§§ 284 - 297)	i	109	5	3	117	97	3	-	100
		w	3	-	-	3	2	-	-	2
34	Sachbeschädigung (§§ 303 - 305a)	i	301	119	204	624	259	76	73	408
		w	9	3	16	28	8	1	2	11
35	gemeingefährliche Straftaten (§§ 306 - 323c)	i	9 327	754	103	10 184	9 085	732	76	9 893
		w	486	17	8	511	477	16	4	497
darunter										
36	Gefährdung des Straßenverkehrs (§ 315b)	i	36	11	9	56	24	10	1	35
		w	1	-	3	4	1	-	-	1
37	Trunkenheit am Steuer mit und ohne Verkehrsunfall usw. (§ 315c)	i	1 940	250	33	2 223	1 845	238	24	2 107
		w	99	6	2	107	96	6	1	103
38	Trunkenheit des Fahrzeugführers im Verkehr ohne Gefährdung einer Person oder einer Sache (§ 316)	i	7 000	479	51	7 530	6 888	472	45	7 405
		w	368	10	-	378	363	9	-	372
39	Volltrunkenheit in Verbindung mit einem Verkehrsunfall (§ 323a)	i	103	1	-	104	101	1	-	102
		w	8	-	-	8	8	-	-	8
40	Straftaten gegen die Umwelt (§§ 324 - 330d)	i	62	5	-	67	61	4	-	65
		w	5	-	-	5	5	-	-	5
41	Straftaten im Amte (§§ 331 - 358)	i	12	-	-	12	9	-	-	9
		w	1	-	-	1	1	-	-	1

strafbarer Handlung und Art der Entscheidung

Abgeurteilten waren					Von den Verurteilten erhielten als schwerste Strafe oder Maßregel nach							Lfd. Nr.
Personen, bei denen andere Entscheidungen getroffen wurden nach					allgemeinem Strafrecht				Jugendstrafrecht			
darunter Vorbestrafte	allgemeinem Strafrecht		Jugendstrafrecht		Geldstrafe	Straf-arrest	Freiheitsstrafe		Jugendstrafe	Zucht-mittel	Erzie-hungs-maß-regeln	
	insge-samt	darunter Frei-spruch	insge-samt	darunter Frei-spruch			insge-samt	darunter mit Geld-strafe				
18	30	10	-	-	36	-	43	-	5	1	-	21
1	1	-	-	-	5	-	2	-	2	-	-	22
4	5	-	-	-	-	-	11	-	2	-	-	23
1	-	-	-	-	-	-	3	-	-	-	-	24
-	-	-	-	-	-	-	-	-	-	-	-	25
-	-	-	-	-	-	-	-	-	-	-	-	26
848	557	78	332	16	1 468	-	333	4	202	393	-	27
36	44	4	40	-	147	-	16	-	17	42	-	28
128	219	19	24	-	602	-	15	-	2	14	-	29
10	23	1	2	-	87	-	1	-	-	1	-	30
135	98	21	22	-	248	-	33	-	6	23	-	31
1	4	2	2	-	6	-	1	-	-	-	-	32
2 195	510	75	927	19	3 213	-	967	9	466	850	8	33
173	99	12	151	1	548	-	74	-	4	70	-	34
248	52	25	58	5	13	-	178	1	168	102	-	35
5	-	-	9	2	1	-	3	-	8	6	-	36
64	21	8	20	1	146	-	78	-	4	14	-	37
1	1	-	5	-	17	-	3	-	-	-	-	38
662	277	40	37	4	1 567	-	186	4	7	34	-	39
63	34	6	11	-	305	-	22	1	-	4	-	40
185	42	4	19	-	616	-	150	-	8	11	-	41
4	7	-	1	-	36	-	15	-	1	-	-	42
-	2	-	-	-	5	-	-	-	-	-	-	43
-	-	-	-	-	-	-	-	-	-	-	-	44
52	12	1	5	-	97	-	3	-	-	-	-	45
1	1	-	-	-	2	-	-	-	-	-	-	46
197	48	9	168	10	283	-	12	-	15	98	-	47
6	1	1	16	1	7	-	1	-	-	3	-	48
2 807	251	70	40	1	8 903	-	771	7	41	177	1	49
60	10	3	4	-	475	-	10	-	2	10	-	50
13	13	2	8	-	18	-	12	-	1	4	-	51
-	-	-	3	-	1	-	-	-	-	-	-	52
558	99	31	17	-	1 864	-	161	4	17	65	-	53
8	3	1	1	-	97	-	-	-	1	5	-	54
2 072	116	30	9	1	6 784	-	503	3	20	97	1	55
46	6	2	-	-	363	-	7	-	-	2	-	56
50	2	1	-	-	86	-	16	-	-	-	-	57
2	-	-	-	-	8	-	-	-	-	-	-	58
23	1	-	1	-	63	-	2	-	-	-	-	59
2	-	-	-	-	5	-	-	-	-	-	-	60
1	3	1	-	-	6	-	3	-	-	-	-	61
-	-	-	-	-	1	-	-	-	-	-	-	62

Noch: 2. Abgeurteilte und Verurteilte 1998 nach

Lfd. Nr.	Straftat i = Ingesamt w = weiblich	Abgeurteilte				Von den				
		Erwach-sene	Heran-wach-sende	Jugend-liche	insge-samt	Verurteilte				
						Erwach-sene	Heran-wach-sende	Jugend-liche	insge-samt	
42	Straftaten nach anderen Bundesgesetzen einschl. Straßenverkehrsgesetz insgesamt	i	13 127	1 717	398	15 242	12 627	1 589	173	14 389
		w	1 731	171	21	1 923	1 698	157	5	1 860
43	Straftaten nach dem Wehrstrafgesetz	i	115	25	-	140	107	23	-	130
		w	-	-	-	-	-	-	-	-
44	GmbH-Gesetz	i	14	-	-	14	11	-	-	11
		w	1	-	-	1	-	-	-	-
45	Ausländergesetz	i	1 126	71	1	1 198	1 019	68	-	1 087
		w	111	10	1	122	107	10	-	117
46	Gesetz über die Kontrolle von Kriegswaffen	i	2	1	-	3	1	1	-	2
		w	-	-	-	-	-	-	-	-
47	Waffengesetz	i	72	14	3	89	68	12	-	80
		w	2	1	-	3	2	-	-	2
48	Arzneimittelgesetz	i	2	-	-	2	1	-	-	1
		w	-	-	-	-	-	-	-	-
49	Gewerbeordnung	i	1	-	-	1	1	-	-	1
		w	1	-	-	1	1	-	-	1
50	Versammlungsgesetz	i	4	1	2	7	4	1	2	7
		w	-	-	-	-	-	-	-	-
51	Asylverfahrensgesetz	i	396	55	8	459	349	45	4	398
		w	19	1	-	20	17	1	-	18
52	Lebensmittelgesetz einschließlich Milchgesetz	i	4	-	-	4	3	-	-	3
		w	1	-	-	1	1	-	-	1
53	Gesetz gegen den Verkehr mit Betäubungsmitteln (Opiumgesetz)	i	63	71	40	174	60	57	27	144
		w	3	1	2	6	3	1	2	6
54	Zivildienstgesetz	i	31	2	-	33	28	2	-	30
		w	-	-	-	-	-	-	-	-
55	Fernmeldeanlagen-gesetz	i	11	1	-	12	11	1	-	12
		w	-	-	-	-	-	-	-	-
56	Tierschutzgesetz	i	21	2	-	23	20	2	-	22
		w	2	-	-	2	2	-	-	2
57	Abgabenordnung (Steuer- und Zoll-zuwiderhandlungen)	i	7 282	898	40	8 220	7 257	896	18	8 171
		w	1 257	109	5	1 371	1 252	109	-	1 361
58	Urheberrechtsgesetz	i	4	-	-	4	1	-	-	1
		w	-	-	-	-	-	-	-	-
59	Pflichtversicherungsgesetz	i	936	97	17	1 050	874	80	7	961
		w	69	6	2	77	67	6	-	73
60	übrige Straftaten nach anderen Bundesgesetzen	i	22	2	1	25	22	2	-	24
		w	3	-	1	4	3	-	-	3
61	Straßenverkehrsgesetz	i	3 021	477	286	3 784	2 790	399	115	3 304
		w	262	43	10	315	243	30	3	276
62	Straftaten nach ehemaligem DDR – Strafrecht	i	3	1	-	4	3	1	-	4
		w	-	-	-	-	-	-	-	-
63	Straftaten insgesamt	i	35 407	5 447	3 354	44 208	32 572	4 642	1 824	39 038
		w	3 826	421	344	4 591	3 542	332	133	4 007

strafbarer Handlung und Art der Entscheidung

Abgeurteilten waren					Von den Verurteilten erhielten als schwerste Strafe oder Maßregel nach							Lfd. Nr.
Personen, bei denen andere Entscheidungen getroffen wurden nach					allgemeinem Strafrecht				Jugendstrafrecht			
darunter Vorbestrafte	allgemeinem Strafrecht		Jugendstrafrecht		Geldstrafe	Straf-arrest	Freiheitsstrafe		Jugendstrafe	Zucht-mittel	Erzie-hungs-maß-regeln	
	insge-samt	darunter Frei-spruch	insge-samt	darunter Frei-spruch			insge-samt	darunter mit Geld-strafe				
3 050	543	50	310	4	12 783	1	1 264	8	70	267	4	42
174	36	6	27	1	1 753	-	99	-	-	8	-	
61	8	2	2	-	59	1	53	-	6	11	-	43
-	-	-	-	-	-	-	-	-	-	-	-	
2	3	1	-	-	10	-	1	-	-	-	-	44
-	1	-	-	-	-	-	-	-	-	-	-	
161	110	2	1	-	785	-	299	-	3	-	-	45
11	4	-	1	-	75	-	42	-	-	-	-	
-	1	-	-	-	1	-	-	-	-	1	-	46
-	-	-	-	-	-	-	-	-	-	-	-	
25	5	1	4	-	60	-	17	1	1	2	-	47
-	-	-	1	-	2	-	-	-	-	-	-	
-	1	-	-	-	1	-	-	-	-	-	-	48
-	-	-	-	-	1	-	-	-	-	-	-	49
-	-	-	-	-	1	-	-	-	-	-	-	
2	-	-	-	-	4	-	-	-	-	3	-	50
-	-	-	-	-	-	-	-	-	-	-	-	
128	51	-	10	-	364	-	29	1	1	4	-	51
8	2	-	-	-	14	-	4	-	-	-	-	
-	1	-	-	-	3	-	-	-	-	-	-	52
-	-	-	-	-	1	-	-	-	-	-	-	
43	5	3	25	-	44	-	37	-	17	45	1	53
-	-	-	-	-	1	-	2	-	-	3	-	
15	3	1	-	-	9	-	19	-	2	-	-	54
-	-	-	-	-	-	-	-	-	-	-	-	
4	-	-	-	-	12	-	-	-	-	-	-	55
-	-	-	-	-	-	-	-	-	-	-	-	
10	1	-	-	-	18	-	2	-	-	2	-	56
1	-	-	-	-	2	-	-	-	-	-	-	
415	25	6	24	-	7 757	-	381	3	12	21	-	57
38	5	1	5	-	1 329	-	32	-	-	-	-	
-	3	-	-	-	1	-	-	-	-	-	-	58
-	-	-	-	-	-	-	-	-	-	-	-	
290	69	5	20	-	941	-	8	-	-	12	-	59
11	2	-	2	-	73	-	-	-	-	-	-	
4	-	-	1	-	22	-	2	-	-	-	-	60
1	-	-	1	-	3	-	-	-	-	-	-	
1 890	257	29	223	4	2 691	-	416	3	28	166	3	61
104	22	5	17	1	252	-	19	-	-	5	-	
-	-	-	-	-	-	-	-	-	-	-	-	
1	-	-	-	-	-	-	4	-	-	-	-	62
-	-	-	-	-	-	-	-	-	-	-	-	
11 375	3 098	548	2 072	70	31 295	1	4 534	34	1 040	2 155	13	63
570	310	54	274	7	3 554	-	263	1	36	154	-	

3. Verurteilte 1998 nach Verurteiltenziffern

Strafbare Handlung	a = männlich b = weiblich c = insgesamt	Verurteilte je 100 000 der entsprechenden Personengruppen der Wohnbevölkerung				Unter den Verurteilten waren	
		insgesamt	Erwachsene	Heran- wachsende	Jugendliche	Vor- bestrafte	Aus- länder
I. Straftaten nach dem Strafgesetzbuch	a	2 075,7	1 907,2	5 163,2	1 922,5	7 928	2 674
	b	189,7	183,2	350,0	170,8	396	304
	c	1 112,4	1 019,8	2 886,7	1 071,0	8 324	2 978
Friedensverrat, Hochverrat und Gefährdung des demo- kratischen Rechtsstaates (§§ 80 - 92b)	a	15,6	6,8	84,3	72,0	63	1
	b	0,3	-	2,0	2,7	1	-
	c	7,8	3,3	38,3	38,3	64	1
Landesverrat und Gefährdung der äußeren Sicherheit (§§ 93 - 101a)	a	-	-	-	-	-	-
	b	-	-	-	-	-	-
	c	-	-	-	-	-	-
Straftaten gegen ausländische Staaten (§§ 102 - 104a)	a	-	-	-	-	-	-
	b	-	-	-	-	-	-
	c	-	-	-	-	-	-
Straftaten gegen Verfassungs- organe sowie bei Wahlen und Abstimmungen (§§ 105 - 108e)	a	-	-	-	-	-	-
	b	-	-	-	-	-	-
	c	-	-	-	-	-	-
Straftaten gegen die Landes- verteidigung (§§ 109 - 109k)	a	-	-	-	-	-	-
	b	-	-	-	-	-	-
	c	-	-	-	-	-	-
Widerstand gegen die Staats- gewalt (§§ 111 - 121)	a	12,1	11,8	32,3	1,3	79	17
	b	0,6	0,6	2,0	-	3	1
	c	6,2	6,0	18,0	0,6	82	18
Straftaten gegen die öffentliche Ordnung (§§ 123 - 145d)	a	111,8	108,5	287,1	27,8	354	66
	b	18,1	17,9	46,0	2,7	24	4
	c	64,0	61,9	173,1	15,6	378	70
darunter Flucht nach Verkehrsunfall (§ 142)	a	89,8	88,8	211,8	15,1	247	54
	b	16,1	15,8	44,0	1,3	15	4
	c	52,1	51,2	132,4	8,4	262	58
Geld- und Wertzeichen- fälschung (§§ 146 - 152a)	a	0,7	0,7	1,8	-	4	2
	b	-	-	-	-	-	-
	c	0,4	0,4	0,9	-	4	2
Falsche uneidliche Aussage und Meineid (§§ 153 - 163)	a	4,9	5,0	7,2	2,5	24	3
	b	1,0	1,1	-	-	4	-
	c	2,9	3,0	3,8	1,3	28	3
Falsche Verdächtigung (§ 164, 165)	a	2,0	2,0	1,8	2,5	7	3
	b	0,9	0,8	2,0	1,3	3	-
	c	1,4	1,4	1,9	1,9	10	3
Straftaten, in Bezug auf Religion und Weltanschauung (§§ 166 - 168)	a	-	-	-	-	-	-
	b	0,1	0,1	-	-	-	-
	c	0,0	0,1	-	-	-	-
Straftaten gegen Personen- stand, Ehe und Familie (§§ 169 - 173)	a	20,5	23,4	-	-	99	-
	b	0,4	0,4	-	-	-	-
	c	10,2	11,6	-	-	99	-
Straftaten gegen die sexuelle Selbstbestimmung (§§ 174 - 184c)	a	18,5	19,7	14,4	6,3	84	7
	b	0,7	0,8	-	-	2	1
	c	9,4	10,0	7,6	3,2	86	8
darunter Vergewaltigung (§ 177 Abs. 1)	a	2,4	2,5	3,6	-	15	1
	b	-	-	-	-	-	-
	c	1,2	1,2	1,9	-	15	1
sexueller Mißbrauch von Kindern (§ 176 Abs. 1 - 3, 5)	a	11,7	12,2	9,0	6,3	2	-
	b	0,4	0,5	-	-	-	-
	c	5,9	6,2	4,7	3,2	2	-

Noch: 3. Verurteilte nach Verurteiltenziffern

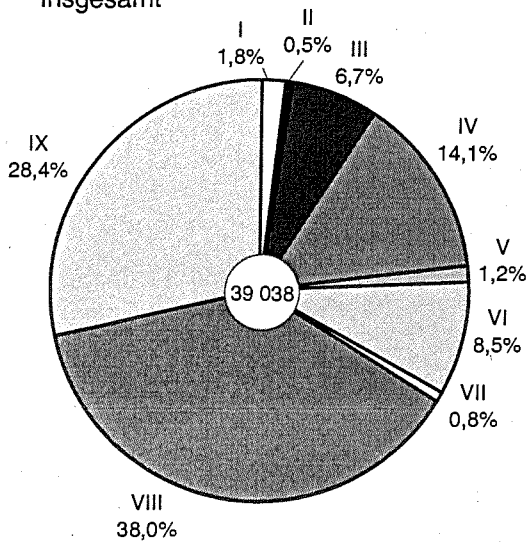
Strafbare Handlung a = männlich b = weiblich c = Insgesamt	Verurteilte je 100 000 der entsprechenden Personengruppen der Wohnbevölkerung				Unter den Verurteilten waren		
	insgesamt	Erwachsene	Heran- wachsende	Jugendliche	Vor- bestrafte	Aus- länder	
Noch: I. Straftaten nach dem Strafgesetzbuch							
sexuelle Nötigung und sexueller Mißbrauch Widerstands- unfähiger (§ 178 Abs. 1 und § 179)	a	0,1	0,1	-	-	-	-
	b	-	-	-	-	-	-
	c	0,0	0,1	-	-	-	-
Beleidigung (§§ 185 - 200)	a	24,6	23,9	61,0	7,6	122	14
	b	1,9	2,0	2,0	1,3	4	-
	c	13,0	12,6	33,1	4,5	126	14
Verletzung des persönlichen Lebens- und Geheimbereichs (§§ 201 - 206)	a	0,2	0,2	-	-	1	-
	b	-	-	-	-	-	-
	c	0,1	0,1	-	-	1	-
Straftaten gegen das Leben (§§ 211 - 222)	a	9,4	9,5	16,2	3,8	26	9
	b	1,2	1,1	4,0	1,3	3	-
	c	5,2	5,2	10,4	2,6	29	9
darunter							
Mord (§ 211) und i.V.m. 23	a	0,5	0,5	-	-	3	-
	b	0,1	0,1	-	-	1	-
	c	0,3	0,3	-	-	4	-
Totschlag (§§ 212, 213)	a	0,9	0,8	-	2,5	3	1
	b	0,3	0,3	-	-	1	-
	c	0,6	0,6	-	1,3	4	1
fahrlässige Tötung im Straßenverkehr (§ 222)	a	7,0	7,2	12,6	1,3	17	8
	b	0,8	0,7	4,0	-	1	-
	c	3,8	3,8	8,5	0,6	18	8
sonstige fahrlässige Tötung (§ 222)	a	0,9	0,8	3,6	-	2	-
	b	0,1	-	-	1,3	-	-
	c	0,5	0,4	1,9	0,6	2	-
Körperverletzung (§§ 223 - 233)	a	200,6	150,1	804,0	381,2	812	105
	b	19,6	14,3	54,0	68,1	36	4
	c	108,1	80,2	449,0	229,0	848	109
darunter							
fahrlässige Körperverletzung im Straßenverkehr (§ 229)	a	50,2	47,3	163,3	5,0	118	46
	b	7,9	7,5	26,0	-	10	1
	c	28,6	26,8	98,4	2,6	128	47
sonstige fahrlässige Körperverletzung (§ 229)	a	15,1	13,4	48,5	12,6	57	4
	b	2,2	2,3	4,0	-	4	-
	c	8,5	7,7	27,4	6,5	61	4
Straftaten gegen die persönliche Freiheit (§§ 234 - 241a)	a	28,0	26,3	79,0	11,4	134	24
	b	0,6	0,5	4,0	-	1	-
	c	14,0	13,0	43,5	5,8	135	24
Diebstahl und Unterschlagung (§§ 242 - 248c)	a	443,6	320,6	1 776,7	979,6	2 022	1 298
	b	61,5	56,1	156,0	70,7	173	243
	c	248,4	184,4	1 010,1	537,8	2 195	1 541
darunter							
schwerer, bewaffneter oder Bandendiebstahl (§§ 243, 244a)	a	148,1	68,4	834,5	616,0	744	265
	b	4,6	2,6	16,0	24,0	12	16
	c	74,7	34,6	447,3	328,1	756	281
Raub und Erpressung (§§ 249 - 256)	a	40,9	19,2	166,9	212,1	243	28
	b	1,6	0,4	6,0	14,7	5	1
	c	20,8	9,5	90,8	116,1	248	29
Begünstigung und Hehlerei (§§ 257 - 262)	a	20,5	17,9	73,6	13,9	63	91
	b	1,8	1,8	4,0	-	1	9
	c	10,9	9,6	40,7	7,1	64	100
Betrug und Untreue (§§ 263 - 266b)	a	135,0	142,7	175,9	13,9	599	76
	b	29,3	31,6	26,0	-	63	4
	c	81,0	85,5	105,0	7,1	662	80

Noch: 3. Verurteilte nach Verurteiltenziffern

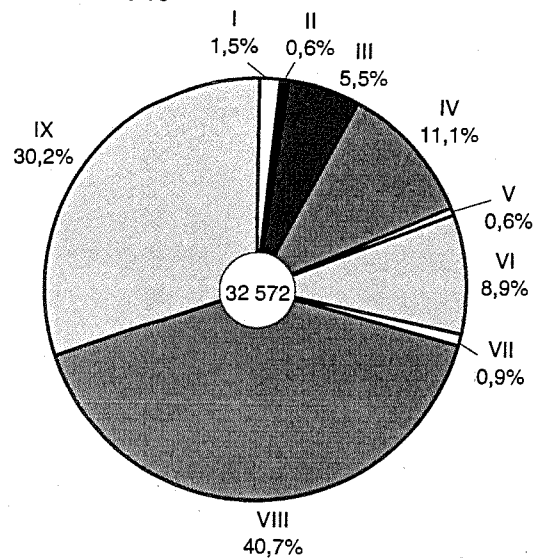
Strafbare Handlung a = männlich b = weiblich c = insgesamt	Verurteilte je 100 000 der entsprechenden Personengruppen der Wohnbevölkerung				Unter den Verurteilten waren		
	insgesamt	Erwachsene	Heran- wachsende	Jugendliche	Vor- bestrafte	Aus- länder	
Noch: I. Straftaten nach dem							
Urkundenfälschung (§§ 267 - 282)	a	67,6	68,0	149,0	6,3	181	444
	b	4,6	4,8	8,0	-	4	32
	c	35,4	35,4	82,3	3,2	185	476
Konkursstrafaten (§§ 283 - 283d)	a	0,5	0,5	-	-	-	-
	b	-	-	-	-	-	-
	c	0,2	0,3	-	-	-	-
Strafbarer Eigennutz (§§ 284 - 302a)	a	9,0	10,0	5,4	-	51	3
	b	0,2	0,2	-	-	1	-
	c	4,5	5,0	2,8	-	52	3
Sachbeschädigung (§§ 303 - 305a)	a	36,6	26,5	134,6	89,6	191	12
	b	1,0	0,8	2,0	2,7	6	1
	c	18,4	13,2	71,9	47,4	197	13
Gemeingefährliche Straftaten (§§ 306 - 323c)	a	866,9	907,1	1 285,0	90,9	2 747	462
	b	43,9	47,4	32,0	5,3	60	4
	c	446,5	464,6	692,3	49,3	2 807	466
darunter							
Gefährdung des Straßen- verkehrs (§§ 315b, 315c)	a	188,0	186,7	434,3	30,3	563	113
	b	9,2	9,6	12,0	1,3	8	1
	c	96,7	95,5	234,6	16,2	571	114
Trunkenheit des Fahrzeug- führers im Verkehr ohne Gefährdung einer anderen Person oder fremden Sache (§ 316)	a	648,9	687,6	830,9	56,8	2 026	337
	b	32,9	36,1	18,0	-	46	3
	c	334,2	352,2	446,4	29,2	2 072	340
Volltrunkenheit in Verbindung mit einem Verkehrsunfall (§ 323a)	a	8,7	9,8	1,8	-	48	2
	b	0,7	0,8	-	-	2	-
	c	4,6	5,2	0,9	-	50	2
Straftaten gegen die Umwelt (§§ 324 - 330d)	a	5,5	5,9	7,2	-	21	4
	b	0,4	0,5	-	-	2	-
	c	2,9	3,1	3,8	-	23	4
Straftaten im Amt (§§ 331 - 358)	a	0,7	0,8	-	-	1	5
	b	0,1	0,1	-	-	-	-
	c	0,4	0,5	-	-	1	5
II. Straftaten nach dem Wehrstrafgesetz							
	a	12,0	11,3	41,3	-	61	-
	b	-	-	-	-	-	-
	c	5,9	5,5	21,8	-	61	-
III. Straftaten nach anderen Bundesgesetzen							
	a	864,6	872,0	1 866,4	70,7	1 029	7 563
	b	140,0	144,5	254,0	2,7	70	1 346
	c	494,5	497,6	1 103,8	37,6	1 099	8 909
darunter							
Straftaten nach dem Betäubungsmittelgesetz	a	12,7	6,0	100,5	31,6	43	19
	b	0,5	0,3	2,0	2,7	-	-
	c	6,5	3,1	53,9	17,5	43	19
IV. Straftaten nach dem Straßenverkehrsgesetz							
	a	279,4	268,4	662,2	141,4	1 786	303
	b	24,4	24,1	60,0	4,0	104	10
	c	149,1	142,7	377,4	74,6	1 890	313
V. Straftaten nach dem ehem. DDR-Strafrecht							
	a	0,4	0,3	1,8	-	1	-
	b	-	-	-	-	-	-
	c	0,2	0,2	0,9	-	1	-
Straftaten insgesamt							
	a	3 232,0	3059,2	7 735,0	2 134,6	10 805	10 540
	b	354,1	351,9	663,9	177,5	570	1 660
	c	1 762,1	1 665,6	4 390,6	1 183,2	11 375	12 200

Verurteilte 1998 nach Hauptdeliktsgruppen

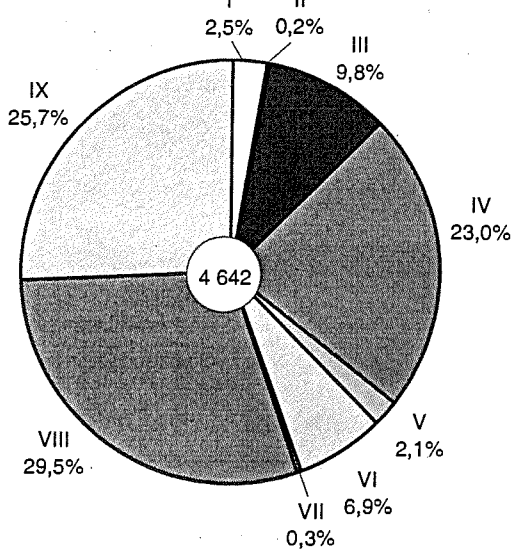
Insgesamt



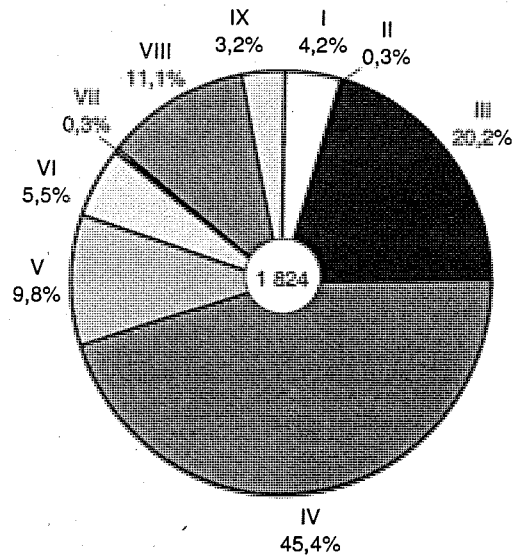
Erwachsene



Heranwachsende



Jugendliche



Straftaten

- I Gegen den Staat, die öffentliche Ordnung (außer Flucht nach Verkehrsunfall) und im Amt
- II Gegen die sexuelle Selbstbestimmung
- III Andere Straftaten gegen die Person außer im Straßenverkehr
- IV Diebstahl und Unterschlagung
- V Raub und Erpressung, räuberischer Angriff auf Kraftfahrer
- VI Andere Vermögensdelikte
- VII Gemeingefährliche Straftaten außer im Straßenverkehr
- VIII Im Straßenverkehr
- IX Nach anderen Bundes- und Landesgesetzen (außer StGB und StVG)

Veröffentlichungen des Landesamtes für Datenverarbeitung und Statistik Brandenburg im September 1999

Kennziffer	Titel	Preis
A I 1 - m 05/99	Bevölkerungsstand im Land Brandenburg Mai 1999	2,50 DM
A II 1 - m 05/99	Eheschließungen, Geborene und Gestorbene im Land Brandenburg - Vorläufige Ergebnisse	2,50 DM
A II 1 - m 06/99	- Mai 1999	2,50 DM
	- Juni 1999	2,50 DM
A III 1 - m 04/99	Wanderungen im Land Brandenburg - Vorläufige Ergebnisse	2,50 DM
A III 1 - m 05/99	- April 1999	2,50 DM
	- Mai 1999	2,50 DM
A IV 3 - vj 1/99	Sterbefälle nach ausgewählten Todesursachen im Land Brandenburg 1. Vierteljahr 1999	3,00 DM
A VI 7 - m 07/99	Arbeitsmarkt im Land Brandenburg Juli 1999	5,00 DM
B II 5/7 - j/98	Auszubildende am 31.12.1998 und Prüfungen 1998 sowie neu abgeschlossene Ausbildungsverträge 1998 Land Brandenburg	13,50 DM
B III 3 - hj 2/98	Akademische und staatliche Abschlussprüfungen im Land Brandenburg Wintersemester 1998/99	6,00 DM
B III 4 - j/98	Personal und Personalstellen an Hochschulen im Land Brandenburg 1998	7,00 DM
B IV 5 - j/98	Förderung beruflicher Aufstiegsfortbildung nach dem Aufstiegsfortbildungsgesetz (AFBG) im Land Brandenburg 1998	3,50 DM
B VII 2 - 99/2	Landtagswahl 1999 Wahl zum 3. Landtag Brandenburg am 5. September 1999	13,00 DM
B VII 2 - 99/3	- Vorläufiges Ergebnis	13,00 DM
	- Endgültiges Ergebnis	13,00 DM
C II 1 - m 07/99	Ernteberichterstattung über Feldfrüchte und Grünland im Land Brandenburg	3,50 DM
C II 1 - m 08/99	- Juli 1999	3,50 DM
	- August 1999	3,50 DM
C II 2 - m 08/99	Ernteberichterstattung über Gemüse und Erbeeren im Land Brandenburg August 1999	3,50 DM
C II 3 - m 08/99	Ernteberichterstattung über Obst im Land Brandenburg August 1999	3,50 DM
C III 2 - m 07/99	Schlachtungen und Fleischerzeugung Land Brandenburg Juli 1999	3,50 DM
C III 6/7 - vj 2/99	Legehennenhaltung, Eierzeugung und Schlachtungen von Geflügel im Land Brandenburg 01.01. bis 30.06.1999	2,50 DM
E I 1/3 - m 07/99	Verarbeitendes Gewerbe sowie Bergbau und Gewinnung von Steinen und Erden Land Brandenburg	7,00 DM
E I 2 - m 07/99	- Betriebsergebnisse und Auftragseingangindex Juli 1999	3,50 DM
	- Produktionsindex Juli 1999	3,50 DM
E II 1 - m 06/99	Vorbereitende Baustellenarbeiten, Hoch- und Tiefbau (Bauhauptgewerbe) im Land Brandenburg	4,50 DM
E II 1 - m 07/99	- Juni 1999	4,50 DM
	- Juli 1999	4,50 DM
E III 1 - vj 2/99	Bauinstallation und Sonstiges Baugewerbe (Ausbaugewerbe) im Land Brandenburg 2. Vierteljahr 1999	3,50 DM
F II 1/2 - m 07/99	Baugenehmigungen und Baufertigstellungen im Land Brandenburg Juli 1999	5,00 DM
G I 1 - m 06/99	Entwicklung von Umsatz und Beschäftigung im Einzelhandel im Land Brandenburg - Messzahlen Juni 1999	3,50 DM
	Vorläufige Ergebnisse	
G III 1/3 - m 06/99	Aus- und Einfuhr im Land Brandenburg - Vorläufige Ergebnisse Juni 1999	5,50 DM
G IV 1 - m 07/99	Gäste und Übernachtungen im Fremdenverkehr im Land Brandenburg Juli 1999	5,50 DM
G IV 3 - m 06/99	Entwicklung von Umsatz und Beschäftigung im Gastgewerbe im Land Brandenburg - Messzahlen Juni 1999	3,50 DM
	Vorläufige Ergebnisse	
H I 1 - m 06/99	Straßenverkehrsunfälle im Land Brandenburg	5,50 DM
H I 1 - m 07/99	- Juni 1999 - Endgültiges Ergebnis	2,50 DM
	- Juli 1999 - Vorläufige Ergebnisse	2,50 DM
H I 4 - vj 2/99	Personenverkehr der Straßenverkehrsunternehmen im Land Brandenburg 2. Vierteljahr 1999	4,00 DM
H II 1 - m 06/99	Binnenschifffahrt im Land Brandenburg Juni 1999	5,50 DM
J I 1 - vj 2/99	Insolvenzen im Land Brandenburg 01.01. - 30.06.1999	4,50 DM
L I 7 - j/97	Hochschulfinanzen des Landes Brandenburg 1997	6,50 DM
L II 2 - hj 1/99	Gemeindefinanzen 01.01. - 30.06.1999	7,50 DM
L II 2 - hj 1/99	Teil 1: Land Brandenburg	7,00 DM
	Teil 3: Kreise des Landes Brandenburg	7,00 DM
L II 6 - j/99	Realsteuerhebesätze der Städte und Gemeinden des Landes Brandenburg II. Quartal 1999	7,00 DM
L IV 1 - j/97	Umsätze und ihre Besteuerung im Land Brandenburg 1997	14,00 DM
M I 2 - m 09/99	Preisindex für die Lebenshaltung im Land Brandenburg September 1999	5,50 DM
N I 2 - j/99	Verdienste und Arbeitszeiten im Handwerk Land Brandenburg Mai 1999	4,00 DM
ZSP	Zahlenspiegel September 1999	-